

**S.S. DOĞA SİGORTA KOOPERATİFİ**  
**31 ARALIK 2016 TARİHİNDE SONA EREN HESAP DÖNEMİNE AİT**  
**KONSOLİDE OLMAYAN FİNANSAL TABLOLAR VE**  
**BAĞIMSIZ DENETİM RAPORU**

**ANIL YEMİNLİ MALİ MÜŞAVİRLİK ve BAĞIMSIZ DENETİM A.Ş.**

Merkez : Kartaltepe Mah. Alem Sok. Billursaray Apt.  
No:3 K:4-5 D:14-16 34145 İncirli - Bakırköy / İstanbul  
Tel : +90 212 660 98 12 Fax : +90 212 660 86 11

Trakya Ofis : Orta Cami, Yaşar Konak İş Merkezi No:5/404 Tekirdağ  
Tel : +90 533 720 49 08- +90 282 260 55 77- 262 58 11  
e-mail : info@anilymm.com web : www.anilymm.com



## BAĞIMSIZ DENETÇİ RAPORU

### S.S Doğa Sigorta Kooperatifi Yönetim Kurulu'na

#### Finansal Tablolara İlişkin Rapor

S.S. Doğa Sigorta Kooperatifi'nin ("Şirket") 31 Aralık 2016 tarihli konsolide olmayan bilançosu, aynı tarihte sona eren hesap dönemine ait; konsolide olmayan gelir tablosu, konsolide olmayan özsermaye değişim tablosu ve konsolide olmayan nakit akış tablosu ile önemli muhasebe politikalarını özetleyen dipnotlar ve diğer açıklayıcı notlardan oluşan ilişikteki finansal tablolarını denetlemiş bulunuyoruz.

#### *Yönetimin Finansal Tablolara İlişkin Sorumluluğu*


Şirket yönetimi; konsolide olmayan finansal tabloların sigortacılık mevzuatı gereği yürürlükte bulunan muhasebe ve finansal raporlamaya ilişkin düzenlemeler ve bunlar ile düzenlenmeyen konularda Türkiye Muhasebe Standartları hükümlerini içeren; "Sigortacılık Muhasebe ve Finansal Raporlama Mevzuatı"na uygun olarak hazırlanmasından, gerçeğe uygun bir biçimde sunumundan ve hata veya hile kaynaklı önemli yanlışlık içermeyen konsolide olmayan finansal tabloların hazırlanmasını sağlamak için gerekli gördüğü iç kontrolden sorumludur.

#### *Bağımsız Denetçinin Sorumluluğu*

Sorumluluğumuz, yaptığımız bağımsız denetime dayanarak, bu konsolide olmayan finansal tablolar hakkında görüş vermektir. Yaptığımız bağımsız denetim, sigortacılık mevzuatı gereği yürürlükte bulunan bağımsız denetim ilkelerine ilişkin düzenlemelere ve Kamu Gözetimi, Muhasebe ve Denetim Standartları Kurumu tarafından yayımlanan Türkiye Denetim Standartlarının bir parçası olan Bağımsız Denetim Standartlarına uygun olarak yürütülmüştür. Bu standartlar, etik hükümlere uygunluk sağlanmasını ve bağımsız denetimin, konsolide olmayan finansal tabloların önemli yanlışlık içerip içermediğine dair makul güvence elde etmek üzere planlanarak yürütülmesini gerektirmektedir.

Bağımsız denetim, finansal tablolardaki tutar ve açıklamalar hakkında denetim kanıtı elde etmek amacıyla denetim prosedürlerinin uygulanmasını içerir. Bu prosedürlerin seçimi, finansal tablolardaki hata veya hile kaynaklı "önemli yanlışlık" risklerinin değerlendirilmesi de dahil, bağımsız denetçinin mesleki muhakemesine dayanır. Bağımsız denetçi risk değerlendirmelerini yaparken, şartlara uygun denetim prosedürlerini tasarlamak amacıyla, işletmenin finansal tablolarının hazırlanması ve gerçeğe uygun sunumuyla ilgili iç kontrolü değerlendirir, ancak bu değerlendirme, işletmenin iç kontrolünün etkinliğine ilişkin bir görüş verme amacı taşımaz. Bağımsız denetim, bir bütün olarak finansal tabloların sunumunun değerlendirilmesinin yanı sıra, işletme yönetimi tarafından kullanılan muhasebe politikalarının uygunluğunun ve yapılan muhasebe tahminlerinin makul olup olmadığının değerlendirilmesini de içerir.

Bağımsız denetim sırasında elde ettiğimiz bağımsız denetim kanıtlarının, görüşümüzün oluşturulması için yeterli ve uygun bir dayanak oluşturduğuna inanıyoruz.



## ANIL YEMİNLİ MALİ MÜŞAVİRLİK ve BAĞIMSIZ DENETİM A.Ş.

Merkez : Kartaltepe Mah. Alem Sok. Billursaray Apt.  
No:3 K:4-5 D:14-16 34145 İncirli - Bakırköy / İstanbul  
Tel : +90 212 660 98 12 Fax : +90 212 660 86 11

Trakya Ofis : Orta Cami, Yaşar Konak İş Merkezi No:5/404 Tekirdağ  
Tel : +90 533 720 49 08- +90 282 260 55 77- 262 58 11  
e-mail : info@anilymm.com web : www.anilymm.com



## Görüş

Görüşümüze göre, ilişikteki konsolide olmayan finansal tablolar, S.S. Doğa Sigorta Kooperatifi'nin 31 Aralık 2016 tarihi itibarıyla konsolide olmayan finansal pozisyonunu, aynı tarihte sona eren hesap dönemine ait konsolide olmayan finansal performansını ve nakit akışlarını, Sigortacılık Muhasebe ve Finansal Raporlama Mevzuatı'na uygun olarak tüm önemli yönleriyle gerçeğe uygun bir biçimde sunmaktadır.

## Mevzuattan Kaynaklanan Diğer Yükümlülüklerle İlişkin Rapor

1) TTK'nın 402'nci maddesinin dördüncü fıkrası uyarınca, Şirket'in 1 Ocak – 31 Aralık 2016 hesap döneminde defter tutma düzeninin, TTK ile Şirket esas sözleşmesinin finansal raporlamaya ilişkin hükümlerine uygun olmadığına dair önemli bir hususa rastlanmamıştır.

2) TTK'nın 402'nci maddesinin dördüncü fıkrası uyarınca Yönetim Kurulu tarafımıza denetim kapsamında istenen açıklamaları yapmış ve talep edilen belgeleri vermiştir.

## Dikkat Çekilen Husus

Görüşümüzü etkilememekle birlikte, finansal tablolara ilişkin 2.18 numaralı dipnota dikkat çekmek isteriz. Detayları 2.1.6 no' lu dipnotta açıklandığı üzere 31 / 12 / 2015 tarihinde sona eren raporlama dönemine kadar, Şirket tarafından vergi mükellefiyeti bulunmadığı gerekçesiyle TMS 12 Gelir Vergileri uyarınca muhasebeleştirilmesi gereken ertelenmiş vergi hesaplanmamıştır. TMS 8 Muhasebe Politikaları, Muhasebe Tahminlerinde Değişiklikler ve Hatalar uyarınca karşılaştırmalı olarak sunulan bir önceki dönemin başlangıcı itibarıyla varlıklara, borçlara ve özkaynaklara ilişkin açılış bakiyeleri yeniden sunulmamıştır. Ancak, 31 / 12 / 2016 tarihinde sona eren mevcut döneme ilişkin açılış bakiyeleri düzeltilmiştir. Ancak, Şirket TMS 12 uyarınca ertelenmiş vergi muhasebeleştirilmiş olsaydı, 31/12/2015 tarihinde sona eren raporlama dönemine ilişkin yapılacak düzeltmeler neticesinde vergi geliri artacak ve dönem net karı 4.197.068-TL artacak ve ertelenmiş alacağı muhasebeleştirilerek özkaynaklar 4.197.068 artacaktır.

## Diğer Husus

S.S.Doğa Sigorta Kooperatifi'nin 31 Aralık 2015 tarihi itibarıyla ve aynı tarihte sona eren yıla ait finansal tabloları başka bir bağımsız denetim şirketi tarafından bağımsız denetime tabi tutulmuştur. Söz konusu bağımsız denetim şirketi 11.Mart 2016 tarihli bağımsız denetim raporunda olumlu görüş bildirmiştir.


Anıl Yeminli Mali Müşavirlik Bağımsız Denetim A.Ş.

Nazım ANIL

Sorumlu Baş Denetçi

10. Mart. 2017

İstanbul, Türkiye



## ANIL YEMİNLİ MALİ MÜŞAVİRLİK ve BAĞIMSIZ DENETİM A.Ş.

Merkez : Kartaltepe Mah. Alem Sok. Billursaray Apt.  
No:3 K:4-5 D:14-16 34145 İncirli - Bakırköy / İstanbul  
Tel : +90 212 660 98 12 Fax : +90 212 660 86 11

Trakya Ofis : Orta Cami, Yaşar Konak İş Merkezi No:5/404 Tekirdağ  
Tel : +90 533 720 49 08- +90 282 260 55 77- 262 58 11  
e-mail : info@anilymm.com web : www.anilymm.com



## RİSKİN ERKEN SAPTANMASI SİSTEMİ VE KOMİTESİ HAKKINDA DENETÇİ RAPORU

### S.S. Doğa Sigorta Kooperatifi Yönetim Kurulu'na

1. S.S. Doğa Sigorta Kooperatifi.'nin ("Şirket") tarafından kurulan riskin erken saptanması sistemi ve komitesini denetlemiş bulunuyoruz.

#### *Yönetim Kurulunun Sorumluluğu*


2. 6102 sayılı Türk Ticaret Kanununun 378 inci maddesinin birinci fıkrası uyarınca yönetim kurulu, şirketin varlığını, gelişmesini ve devamını tehlikeye düşüren sebeplerin erken teşhisi, bunun için gerekli önlem ve çarelerin uygulanması ile riskin yönetilmesi amacıyla uzman bir komite kurmak, sistemi çalıştırmak ve geliştirmekle yükümlüdür.

#### *Denetçinin Sorumluluğu*

3. Sorumluluğumuz, yaptığımız denetime dayanarak, riskin erken saptanması sistemi ve komitesine ilişkin bir sonuca varmaktır. Yaptığımız denetim, TTK'ya, Kamu Gözetimi, Muhasebe ve Denetim Standartları Kurumu tarafından yayımlanan "Riskin Erken Saptanması Sistemi ve Komitesi Hakkında Denetçi Raporuna İlişkin Esaslara" ve etik kurallara uygun olarak yürütülmüştür. Bu Esaslar tarafımızca; şirketin riskin erken saptanması sistemi ve komitesini kurup kurmadığının belirlenmesini, kurulmuşsa sistem ve komitenin TTK'nın 378 inci maddesi çerçevesinde işleyip işlemediğinin değerlendirilmesini gerektirmektedir. Riskin erken saptanması komitesi tarafından risklere karşı gösterilen çarelerin yerindeliği ve riskler karşısında yönetim tarafından yapılan uygulamalar, denetimimizin kapsamında değildir.

#### *Riskin Erken Saptanması Sistemi ve Komitesi Hakkında Bilgi*


4. Şirket'in TTK'nın 378 inci maddesi çerçevesinde Riskin Erken Saptanması Komitesi kurma zorunluluğu bulunmamaktadır. Şirket'in Riskin Erken Saptanması Sistemi, "Riskin Erken Saptanması Sistemi ve Komitesi Hakkında Denetçi Raporuna İlişkin Esaslara" uygun olarak incelenmiştir.



### Sonuç

5. Yürüttüğümüz denetim sonucunda, aşağıdaki paragrafta belirtilen hususlar dışında, S.S. Doğa Sigorta Kooperatifi.'nin riskin erken saptanması sisteminin, tüm önemli yönleriyle, TTK'nın 378 inci maddesi çerçevesinde yeterli olduğu sonucuna ulaşılmıştır.
6. Şirket'in riskin erken saptanması sistemi yazılı prosedürlere bağlı olarak dizayn edilip, uygulanmamaktadır. Dolayısıyla sistematik bir yaklaşım gözlemlenmemiştir. Ancak, Şirket Yönetim Kurulu üyelerinin Şirket operasyonlarına aktif katılımı söz konusudur. Yönetim Kurulu üyeleri icracı görevini de yüklenerek, Şirket'in operasyonel, finansal ve mevzuatsal tüm süreçlerini takip etmekte, kararları almakta ve uygulayıcısı olmaktadır. Yönetim Kurulu üyelerinin sektördeki uzun yıllara dayanan tecrübesi, Şirket faaliyetlerini dikkatle ve titizlikle takip etmeleri, doğacak risklerin önceden teşhis edilmesine imkan tanımaktadır. Bağımsız denetim faaliyetlerimizin yürütülmesi esnasında yaptığımız kontroller bu değerlendirmemizi destekler niteliktedir. Bununla birlikte, Şirket Yönetim Kurulu'nun önümüzdeki dönemlerde kurumsal risk yönetimi faaliyetlerini yazılı hale getirmesi yerinde olacaktır.

Anıl Yeminli Mali Müşavirlik ve  
Bağımsız Denetim A.Ş.



Nazım Anıl, YMM  
Sorumlu Denetçi  
İstanbul, 10 Mart 2017

## YÖNETİM KURULUNUN YILLIK FAALİYET RAPORUNA İLİŞKİN BAĞIMSIZ DENETÇİ RAPORU

### S.S. Doğa Sigorta Kooperatifi Yönetim Kurulu'na

S.S. Doğa Sigorta Kooperatifi'nin (31 Aralık 2016) tarihinde sona eren hesap dönemine ilişkin yıllık faaliyet raporunu, denetlemiş bulunuyoruz.

### Yönetim Kurulunun Yıllık Faaliyet Raporuna İlişkin Sorumluluğu

Şirket yönetimi, 6102 sayılı Türk Ticaret Kanununun (TTK) 514 üncü maddesi uyarınca yıllık faaliyet raporunun finansal tablolarla tutarlı olacak ve gerçeği yansıtacak şekilde hazırlanmasından ve bu nitelikteki bir faaliyet raporunun hazırlanmasını sağlamak için gerekli gördüğü iç kontrolden sorumludur.

### Bağımsız Denetçinin Sorumluluğu

Sorumluluğumuz, Şirketin faaliyet raporuna yönelik olarak TTK'nın 397 nci maddesi çerçevesinde yaptığımız bağımsız denetime dayanarak, bu faaliyet raporunda yer alan finansal bilgilerin Şirketin finansal tablolarıyla tutarlı olup olmadığı ve gerçeği yansıtmadığı hakkında görüş vermektir.

Yaptığımız bağımsız denetim, Sigortacılık mevzuatı gereği yürürlükte bulunan bağımsız denetim ilkelerine ilişkin düzenlemelere ve Kamu Gözetimi, Muhasebe ve Denetim Standartları Kurumu tarafından yayımlanan Türkiye Denetim Standartlarının bir parçası olan Bağımsız Denetim Standartlarına uygun olarak yürütülmüştür. Bu standartlar, etik hükümlere uygunluk sağlanmasını ve bağımsız denetimin, faaliyet raporunda yer alan finansal bilgilerin finansal tablolarla tutarlı olup olmadığına ve gerçeği yansıtmadığına dair makul güvence elde etmek üzere planlanarak yürütülmesini gerektirmektedir.

Bağımsız denetim, tarihi finansal bilgiler hakkında denetim kanıtı elde etmek amacıyla denetim prosedürlerinin uygulanmasını içerir. Bu prosedürlerin seçimi, bağımsız denetçinin mesleki muhakemesine dayanır.

Bağımsız denetim sırasında elde ettiğimiz bağımsız denetim kanıtlarının, görüşümüzün oluşturulması için yeterli ve uygun bir dayanak oluşturduğuna inanıyoruz.

### Görüş


Görüşümüze göre yönetim kurulunun yıllık faaliyet raporu içinde yer alan finansal bilgiler, tüm önemli yönleriyle, denetlenen finansal tablolarla tutarlıdır ve gerçeği yansıtmaktadır.

### Mevzuattan Kaynaklanan Diğer Yükümlülükler

6102 sayılı Türk Ticaret Kanunu'nun ("TTK") 402'nci Maddesi uyarınca; Şirket Yönetim Kurulu tarafımıza denetim kapsamında istenen açıklamaları yapmış ve istenen belgeleri vermiştir, ayrıca Şirket'in 31. Aralık 2016 tarihinde sona eren hesap döneminde defter tutma düzeninin, TTK ile Şirket esas sözleşmesinin finansal raporlamaya ilişkin hükümlerine uygun olmadığına dair önemli bir hususa rastlanmamıştır.

ANIL YEMİNLİ MALİ MÜŞAVİRLİK VE BAĞIMSIZ  
DENETİM ANONİM ŞİRKETİ

NAZIM ANIL, YMM Sorumlu Ortak Başdenetçi  
10 Mart 2017



**ANIL YEMİNLİ MALİ MÜŞAVİRLİK ve BAĞIMSIZ DENETİM A.Ş.**

Merkez : Kartaltepe Mah. Alem Sok. Billursaray Apt.  
No:3 K:4-5 D:14-16 34145 İncirli - Bakırköy / İstanbul  
Tel : +90 212 660 98 12 Fax : +90 212 660 86 11

Trakya Ofis : Orta Cami, Yaşar Konak İş Merkezi No:5/404 Tekirdağ  
Tel : +90 533 720 49 08- +90 282 260 55 77- 262 58 11  
e-mail : info@anilymm.com web : www.anilymm.com



**S.S. DOĞA SİGORTA KOOPERATİFİ'NİN**  
**31 ARALIK 2016 TARİHİ İTİBARIYLA HAZIRLANAN**  
**FAALİYET RAPORU UYGUNLUK BEYANI**


Şirketimizin 2016 dönemine ait Faaliyet Raporunun, 7 Ağustos 2007 tarih ve 26606 sayılı Resmi Gazete'de yayımlanarak yürürlüğe giren Sigorta ve Reasürans ile Emeklilik Şirketlerinin Mali Bünyelerine İlişkin Yönetmelikte belirlenen usul ve esaslar çerçevesinde hazırlanmış olduğunu belirtiriz.

İstanbul, 10.03.2017

  
Nihat KIRMIZI  
Yönetim Kurulu Başkanı

  
Coşkun GÖLPINAR  
Genel Müdür

  
Nuray DAY  
Mali ve İdari İşler Grup Müdürü



## YÖNETİM TEYİT MEKTUBU

Anıl Yeminli Mali Müşavirlik  
Bağımsız Denetim A.Ş. 'ne

İstanbul, 10.03.2017

Bu açıklama mektubu, **S.S. Doğa Sigorta Kooperatifi'nin** 31 Aralık 2016 tarihinde sona eren yıla ait finansal tablolarının Türkiye Muhasebe Standartları'na uygun olarak tüm önemli yönleriyle gerçeğe uygun bir biçimde sunulup sunulmadığı konusunda bir görüş bildirilmesi amacıyla tarafınızca yürütülen bağımsız denetimle ilgili olarak sunulmuştur.


Aşağıdaki hususları (yeterli bilgi elde etmek amacıyla gerekli gördüğümüz sorgulamaları yaparak ulaştığımız bilgi ve kanaatimiz çerçevesinde) teyit ederiz:

### Finansal Tablolar

- Finansal tabloların Türkiye Muhasebe Standartları'na uygun olarak hazırlanması için 31.12.2016 tarihli bağımsız denetim sözleşmesinin şartlarında öngörülen sorumluluklarımızı yerine getirdik.
- Gerçeğe uygun değer ile ölçülenler dâhil, tarafımızca muhasebe tahminlerini oluştururken kullanılan önemli varsayımlar makuldür (BDS 540).
- İlişkili taraf ilişkileri ve işlemleri, Türkiye Muhasebe Standartları uyarınca uygun şekilde muhasebeleştirilmiş ve açıklanmıştır (BDS 550).
- Finansal tabloların tarihinden sonra gerçekleşen ve Türkiye Muhasebe Standartları'na uygun olarak düzeltme veya açıklama yapılmasını gerektiren tüm olaylar düzeltilmiş veya açıklanmıştır (BDS 560).
- Düzeltilmemiş yanlışlıkların bir bütün olarak finansal tablolar üzerindeki etkileri tek başına veya toplu olarak önemsizdir. Düzeltilmemiş yanlışlıkların listesi açıklama mektubuna eklenmiştir (BDS 450).
- Denetçinin uygun görebileceği diğer tüm hususlar

### Sunulan Bilgiler

- Tarafımızca size:
- Kayıtlar, dokümanlar ve diğer hususlar gibi finansal tabloların hazırlanmasıyla ilgili tüm bilgilere erişim imkânı,
- Yürütülen denetimle ilgili olarak tarafımızdan talep edilen ilave bilgiler,
- Denetim kanıtlarının toplanması için işletme içinde gerekli görülen kişilerle kısıtlama olmaksızın görüşme imkânı sağlanmıştır.
- Tüm işlemler muhasebe kayıtlarında kaydedilmiş ve finansal tablolara yansıtılmıştır.




## YÖNETİM TEYİT MEKTUBU

- Finansal tabloların hile kaynaklı önemli bir yanlışlık içerme riskine ilişkin olarak yaptığımız değerlendirmenin sonuçları tarafınıza açıklanmıştır (BDS 240).
- Haberdar olduğumuz ve işletmeyi etkileyen ve aşağıdaki kişilerin dahil olduğu gerçekleşmiş veya şüphelenilen hilelere ilişkin tüm bilgiler açıklanmıştır:
  - Yönetim,
  - İç kontrolde önemli görevleri bulunan çalışanlar,
  - Finansal tablolarda önemli etki oluşturan bir hile yapabilecek konumdaki diğer kişiler (BDS 240).
- Çalışanlar, eski çalışanlar, analistler, düzenleyici kurumlar veya başkaları tarafından bildirilen ve işletmenin finansal tablolarını etkileyen hile iddiaları veya hile şüphelerine ilişkin ilgili tüm bilgiler açıklanmıştır (BDS 240).
- Finansal tabloların hazırlanması sırasında etkisi dikkate alınması gereken bilinen tüm mevzuata aykırılık veya şüphelenilen aykırılık halleri açıklanmıştır (BDS 250).
- İşletmenin ilişkili taraflarının kimlikleri ve haberdar olduğumuz tüm ilişkili taraf ilişkileri ve işlemleri açıklanmıştır (BDS 550).


**Finansal Tabloları Önemli Ölçüde Etkileyen Ya Da Finansal Tabloların Açık, Yorumlanabilir Ve Anlaşılabilir Olması Açısından Açıklanması Gereken Diğer Hususlar (Varsa)**

Saygılarımızla,

  
**Nihat KIRMIZI**  
Yönetim Kurulu Başkanı




<b>BİLANÇO</b> .....	<b>1-5</b>
<b>GELİR TABLOSU</b> .....	<b>6-7</b>
<b>NAKİT AKIŞ TABLOSU</b> .....	<b>8</b>
<b>ÖZSERMAYE DEĞİŞİM TABLOSU</b> .....	<b>9</b>
<b>KAR DAĞITIM TABLOSU</b> .....	<b>10</b>
<b>FİNANSAL TABLOLARA İLİŞKİN DİPNOTLAR</b> .....	<b>11-78</b>
DİPNOT 1 GENEL BİLGİLER .....	11-12
DİPNOT 2 ÖNEMLİ MUHASEBE POLİTİKALARININ ÖZETİ .....	13-38
DİPNOT 3 ÖNEMLİ MUHASEBE TAHMİNLERİ VE HÜKÜMLERİ .....	38-39
DİPNOT 4 SİGORTA VE FİNANSAL RİSKİN YÖNETİMİ .....	39-53
DİPNOT 5 BÖLÜM BİLGİLERİ .....	53
DİPNOT 6 MADDİ DURAN VARLIKLAR .....	54-55
DİPNOT 7 YATIRIM AMAÇLI GAYRİMENKULLER .....	55
DİPNOT 8 MADDİ OLMAYAN DURAN VARLIKLAR .....	55-56
DİPNOT 9 İŞTİRAKLERDEKİ YATIRIMLAR .....	56
DİPNOT 10 REASÜRANS VARLIKLARI .....	57
DİPNOT 11 FİNANSAL VARLIKLAR .....	58
DİPNOT 12 BORÇ VE ALACAKLAR .....	59
DİPNOT 13 TÜREV FİNANSAL ARAÇLAR.....	60
DİPNOT 14 NAKİT VE NAKİT BENZERİ VARLIKLAR .....	60
DİPNOT 15 ÖZSERMAYE .....	60-62
DİPNOT 16 DİĞER YEDEKLER VE İSTEĞE BAĞLI KATILIMIN SERMAYE BİLEŞENİ .....	62-63
DİPNOT 17 SİGORTA YÜKÜMLÜLÜKLERİ VE REASÜRANS VARLIKLARI .....	63-68
DİPNOT 18 YATIRIM ANLAŞMASI YÜKÜMLÜLÜKLERİ .....	68
DİPNOT 19 TİCARİ VE DİĞER BORÇLAR, ERTELENMİŞ GELİRLER .....	68
DİPNOT 20 KREDİLER.....	69
DİPNOT 21 ERTELENMİŞ GELİR VERGİSİ.....	69
DİPNOT 22 EMEKLİLİK SOSYAL YARDIM YÜKÜMLÜLÜKLERİ .....	69
DİPNOT 23 DİĞER YÜKÜMLÜLÜKLER VE MASRAF KARŞILIKLARI .....	69-70
DİPNOT 24 NET SİGORTA PRİM GELİRİ .....	70
DİPNOT 25 AİDAT (ÜCRET) GELİRLERİ .....	70
DİPNOT 26 YATIRIM GELİRLERİ .....	71
DİPNOT 27 FİNANSAL VARLIKLARIN NET TAHAKKUK GELİRLERİ .....	71
DİPNOT 28 GERÇEĞE UYGUN DEĞER FARKI KAR VEYA ZARARA YANSITILAN AKTİFLER .....	71
DİPNOT 29 SİGORTA HAK VE TALEPLERİ .....	71
DİPNOT 30 YATIRIM ANLAŞMASI HAKLARI .....	71
DİPNOT 31 ZARURİ DİĞER GİDERLER .....	71
DİPNOT 32 GİDER ÇEŞİTLERİ .....	72
DİPNOT 33 ÇALIŞANLARA SAĞLANAN FAYDA GİDERLERİ .....	72
DİPNOT 34 FİNANSAL MALİYETLER .....	73
DİPNOT 35 GELİR VERGİLERİ .....	73
DİPNOT 36 NET KUR DEĞİŞİM GELİRLERİ.....	74
DİPNOT 37 HİSSE BAŞINA KAZANÇ .....	74
DİPNOT 38 HİSSE BAŞI KAR PAYI .....	74
DİPNOT 39 FAALİYETLERDEN YARATILAN NAKİT .....	74
DİPNOT 40 HİSSE SENEDİNE DÖNÜŞTÜRÜLEBİLİR TAHVİL .....	74
DİPNOT 41 PARAYA ÇEVİRİLEBİLİR İMTİYAZLI HİSSE SENETLERİ .....	74
DİPNOT 42 RİSKLER .....	75
DİPNOT 43 TAAHHÜTLER .....	75
DİPNOT 44 İŞLETME BİRLEŞMELERİ .....	76
DİPNOT 45 İLİŞKİLİ TARAFLARLA İŞLEMLER .....	76-77
DİPNOT 46 BİLANÇO TARİHİNDEN SONRA ORTAYA ÇIKAN OLAYLAR .....	77
DİPNOT 47 DİĞER.....	77-78



S.S. DOĞA SİGORTA KOOPERATİFİ  
31 ARALIK 2016 TARİHİ İTİBARIYLA  
SOLO BİLANÇO  
(Tutarlar Türk Lirası "TL" olarak ifade edilmiştir.)

VARLIKLAR			
	Dip Not	Bağımsız Denetimden Geçmiş 31 Aralık 2016	Bağımsız Denetimden Geçmiş 31 Aralık 2015
<b>I- Cari Varlıklar</b>			
<b>A- Nakit Ve Nakit Benzeri Varlıklar</b>			
1- Kasa	14	10.722	6.568
2- Alınan Çekler		-	-
3- Bankalar	14	197.051.975	39.428.140
4- Verilen Çekler Ve Ödeme Emirleri (-)	14	(96.234)	-
5- Banka Garantili ve Üç Aydan Kısa Vadeli Kredi Kartı Alacakları	14	211.323.516	133.331.283
5- Diğer Nakit Ve Nakit Benzeri Varlıklar		-	-
<b>B- Finansal Varlıklar İle Riskli Sigortalılara Ait Finansal Yatırımlar</b>			
1- Satılmaya Hazır Finansal Varlıklar		-	-
2- Vadeye Kadar Elde Tutulacak Finansal Varlıklar		-	-
3- Alım Satım Amaçlı Finansal Varlıklar		-	-
4- Krediler		-	-
5- Krediler Karşılığı (-)		-	-
6- Riskli Hayat Poliçesi Sahiplerine Ait Finansal Yatırımlar		-	-
7- Şirket Hissesi		-	-
8- Finansal Varlıklar Değer Düşüklüğü Karşılığı (-)		-	-
<b>C- Esas Faaliyetlerden Alacaklar</b>			
1- Sigortacılık Faaliyetlerinden Alacaklar	12	93.310.168	68.856.659
2- Sigortacılık Faaliyetlerinden Alacaklar Karşılığı (-)		(149.750)	(21.944)
3- Reasürans Faaliyetlerinden Alacaklar	12	1.033.625	55.151
4- Reasürans Faaliyetlerinden Alacaklar Karşılığı (-)		-	-
5- Sigorta Ve Reasürans Şirketleri Nezdindeki Depolar		-	-
6- Sigortalılara Krediler (İkrazlar)		-	-
7- Sigortalılara Krediler (İkrazlar) Karşılığı (-)		-	-
8- Emeklilik Faaliyetlerinden Alacaklar		-	-
9- Esas Faaliyetlerden Kaynaklanan Şüpheli Alacaklar	12	2.764.127	232.393
10- Esas Faaliyetlerden Kaynaklanan Şüpheli Alacaklar Karşılığı (-)	12	(2.764.127)	(232.393)
<b>D- İlişkili Tarafardan Alacaklar</b>			
1- Ortaklardan Alacaklar		-	-
2- İştiraklerden Alacaklar		-	-
3- Bağlı Ortaklıklardan Alacaklar		-	-
4- Müşterek Yönetime Tabi Teşebbüslerden Alacaklar		-	-
5- Personelden Alacaklar		-	-
6- Diğer İlişkili Tarafardan Alacaklar		-	-
7- İlişkili Tarafardan Alacaklar Reeskontu (-)		-	-
8- İlişkili Tarafardan Şüpheli Alacaklar		-	-
9- İlişkili Tarafardan Şüpheli Alacaklar Karşılığı (-)		-	-
<b>E- Diğer Alacaklar</b>			
1- Finansal Kiralama Alacakları		-	-
2- Kazanılmamış Finansal Kiralama Faiz Gelirleri (-)		-	-
3- Verilen Depozito ve Teminatlar		-	-
4- Diğer Çeşitli Alacaklar (+/-)	47	-	541
5- Diğer Çeşitli Alacaklar Reeskontu(-)		-	-
6- Şüpheli Diğer Alacaklar		-	-
7- Şüpheli Diğer Alacaklar Karşılığı (-)		-	-
<b>F- Gelecek Aylara Ait Giderler Ve Gelir Tahakkukları</b>			
1- Ertelenmiş Üretim Giderleri	17	57.472.726	32.589.346
2- Tahakkuk Etmiş Faiz Ve Kira Gelirleri		-	-
3- Gelir Tahakkukları		-	-
4- Gelecek Aylara Ait Diğer Giderler Ve Gelir Tahakkukları	17	9.481.509	2.978.725
<b>G- Diğer Cari Varlıklar</b>			
1- Gelecek Aylar İhtiyacı Stoklar		-	-
2- Peşin Ödenen Vergiler Ve Fonlar	35	292.105	292.105
3- Ertelenmiş Vergi Varlıkları		-	-
4- İş Avansları	04.Oca	188.059	-
5- Personele Verilen Avanslar	4	24.323	10.208
6- Sayım Ve Tesellüm Noksanları		-	-
7- Diğer Çeşitli Cari Varlıklar		-	-
8- Diğer Cari Varlıklar Karşılığı (-)		-	-
<b>I- Cari Varlıklar Toplamı</b>		<b>569.942.744</b>	<b>277.526.782</b>


Ekteki dipnotlar finansal tabloların tamamlayıcı bir parçasıdır.



S.S. DOĞA SİGORTA KOOPERATİFİ  
31 ARALIK 2016 TARİHİ İTİBARIYLA  
SOLO BİLANÇO  
(Tutarlar Türk Lirası "TL" olarak ifade edilmiştir.)

VARLIKLAR			Bağımsız Denetimden Geçmiş 31 Aralık 2016	Bağımsız Denetimden Geçmiş 31 Aralık 2015
	Dip Not			
<b>II- Cari Olmayan Varlıklar</b>				
<b>A- Esas Faaliyetlerinden Alacaklar</b>				
1- Sigortacılık Faaliyetlerinden Alacaklar		-	-	-
2- Sigortacılık Faaliyetlerinden Alacaklar Karşılığı (-)		-	-	-
3- Reasürans Faaliyetlerinden Alacaklar		-	-	-
4- Reasürans Faaliyetlerinden Alacaklar Karşılığı (-)		-	-	-
5- Sigorta ve Reasürans Şirketleri Nezdindeki Depolar		-	-	-
6- Sigortalılara Krediler (İkrazlar)		-	-	-
7- Sigortalılara Krediler (İkrazlar) Karşılığı (-)		-	-	-
8- Emeklilik Faaliyetlerinden Alacaklar		-	-	-
9- Esas Faaliyetlerden Kaynaklanan Şüpheli Alacaklar		-	-	-
10- Esas Faaliyetlerden Kaynaklanan Şüpheli Alacaklar Karşılığı (-)		-	-	-
<b>B- İlişkili Taraflardan Alacaklar</b>				
1- Ortaklardan Alacaklar		-	-	-
2- İşiraklerden Alacaklar		-	-	-
3- Bağlı Ortaklıklardan Alacaklar		-	-	-
4- Müşterek Yönetime Tabi Teşebbüslerden Alacaklar		-	-	-
5- Personelden Alacaklar		-	-	-
6- Diğer İlişkili Taraflardan Alacaklar		-	-	-
7- İlişkili Taraflardan Alacaklar Reeskontu (-)		-	-	-
8- İlişkili Taraflardan Şüpheli Alacaklar		-	-	-
9- İlişkili Taraflardan Şüpheli Alacaklar Karşılığı (-)		-	-	-
<b>C- Diğer Alacaklar</b>		159.734	85.170	
1- Finansal Kiralama Alacakları		-	-	
2- Kazanılmamış Finansal Kiralama Faiz Gelirleri (-)		-	-	
3- Verilen Depozito ve Teminatlar	4	159.734	85.170	
4- Diğer Çeşitli Alacaklar		-	-	
5- Diğer Çeşitli Alacaklar Reeskontu(-)		-	-	
6- Şüpheli Diğer Alacaklar		-	-	
7- Şüpheli Diğer Alacaklar Karşılığı (-)		-	-	
<b>D- Finansal Varlıklar</b>		266.943	266.943	
1- Bağlı Menkul Kıymetler		-	-	
2- İşirakler	9	266.943	-	
3- İşirakler Sermaye Taahhütleri (-)		-	-	
4- Bağlı Ortaklıklar		-	-	
5- Bağlı Ortaklıklar Sermaye Taahhütleri (-)		-	-	
6- Müşterek Yönetime Tabi Teşebbüsler		-	-	
7- Müşterek Yönetime Tabi Teşebbüsler Sermaye Taahhütleri (-)		-	-	
8- Finansal Varlıklar Ve Riski Sigortalılara Ait Finansal Yatırımlar		-	-	
9- Diğer Finansal Varlıklar		-	-	
10- Finansal Varlıklar Değer Düşüklüğü Karşılığı (-)		-	-	
<b>E- Maddi Varlıklar</b>		27.961.661	23.319.292	
1- Yatırım Amaçlı Gayrimenkuller		-	-	
2- Yatırım Amaçlı Gayrimenkuller Değer Düşüklüğü Karşılığı (-)		-	-	
3- Kullanım Amaçlı Gayrimenkuller		-	-	
4- Makine Ve Teçhizatlar		-	-	
5- Demirbaş Ve Tesisatlar	6	1.494.167	782.774	
6- Motorlu Taşıtlar	6	490.000	365.805	
7- Diğer Maddi Varlıklar (Özel Maliyet Bedelleri Dahil)	6	1.570.382	1.331.969	
8- Kiralama Yoluyla Edinilmiş Maddi Varlıklar		-	-	
9- Birikmiş Amortismanlar (-)	6	(757.888)	(161.256)	
10- Maddi Varlıklara İlişkin Avanslar (Yapılmakta Olan Yatırımlar Dahil)		-	-	
<b>F- Maddi Olmayan Varlıklar</b>	8	718.412	580.769	
1- Haklar	8	1.362.632	907.301	
2- Şerhiye		-	-	
3- Faaliyet Öncesi Döneme Ait Giderler		-	-	
4- Araştırma Ve Geliştirme Giderleri		-	-	
6- Diğer Maddi Olmayan Varlıklar		-	-	
7- Birikmiş İtfalar (Amortismanlar) (-)	8	(644.220)	(326.532)	
8- Maddi Olmayan Varlıklara İlişkin Avanslar		-	-	
<b>G- Gelecek Yıllara Ait Giderler Ve Gelir Tahakkukları</b>				
1- Ertelenmiş Üretim Giderleri		-	-	
2- Gelir Tahakkukları		-	-	
3- Gelecek Yıllara Ait Diğer Giderler Ve Gelir Tahakkukları		-	-	
<b>H- Diğer Cari Olmayan Varlıklar</b>		3.188.254	-	
1- Efektif Yabancı Para Hesapları		-	-	
2- Döviz Hesapları		-	-	
3- Gelecek Yıllar İhtiyacı Stoklar		-	-	
4- Peşin Ödenen Vergiler Ve Fonlar		-	-	
5- Ertelenmiş Vergi Varlıkları	21	3.188.254	-	
6- Diğer Çeşitli Cari Olmayan Varlıklar		-	-	
7- Diğer Cari Olmayan Varlıklar Amortismanı (-)		-	-	
8- Diğer Cari Olmayan Varlıklar Karşılığı (-)		-	-	
<b>II- Cari Olmayan Varlıklar Toplamı</b>		7.130.004	2.985.231	
<b>Varlıklar Toplamı (I+II)</b>		577.072.748	280.512.013	

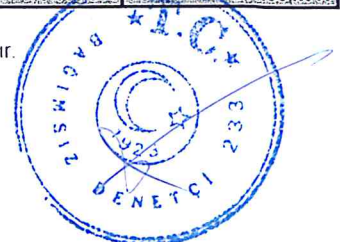
Ekteki dipnotlar finansal tabloların tamamlayıcı bir parçasıdır.



S.S. DOĞA SİGORTA KOOPERATİFİ  
31 ARALIK 2016 TARİHİ İTİBARIYLA  
SOLO BİLANÇO  
(Tutarlar Türk Lirası "TL" olarak ifade edilmiştir.)

YÜKÜMLÜLÜKLER			
	Dip Not	Bağımsız Denetimden Geçmiş 31 Aralık 2016	Bağımsız Denetimden Geçmiş 31 Aralık 2015
<b>III- Kısa Vadeli Yükümlülükler</b>			
<b>A- Finansal Borçlar</b>			
1- Kredi Kuruluşlarına Borçlar		-	-
2- Finansal Kiralama İşlemlerinden Borçlar		-	-
3- Ertelenmiş Finansal Kiralama Borçlanma Maliyetleri (-)		-	-
4- Uzun Vadeli Kredilerin Ana Para Taksitleri Ve Faizleri		-	-
5- Çıkarılmış Tahviller(Bonolar) Anapara, Taksit ve Faizleri		-	-
6- Çıkarılmış Diğer Finansal Varlıklar		-	-
7- Çıkarılmış Diğer Finansal Varlıklar İhraç Farkı (-)		-	-
8- Diğer Finansal Borçlar (Yükümlülükler)		-	-
<b>B- Esas Faaliyetlerden Borçlar</b>		<b>66.851.394</b>	<b>77.166.977</b>
1- Sigortacılık Faaliyetlerinden Borçlar	19	15.388.820	15.307.332
2- Reasürans Faaliyetlerinden Borçlar	19	51.462.574	61.859.645
3- Sigorta Ve Reasürans Şirketlerinden Alınan Depolar		-	-
4- Emeklilik Faaliyetlerinden Borçlar		-	-
5- Diğer Esas Faaliyetlerden Borçlar		-	-
6- Diğer Esas Faaliyetlerden Borçlar Borç Senetleri Reeskontu(-)		-	-
<b>C- İlişkili Taraf Taraflara Borçlar</b>		<b>65.748</b>	<b>14.740</b>
1- Ortaklara Borçlar		-	-
2- İştiraklere Borçlar		-	-
3- Bağlı Ortaklıklara Borçlar		-	-
4- Müşterek Yönetime Tabi Teşebbüslere Borçlar		-	-
5- Personele Borçlar	45	65.748	14.740
6- Diğer İlişkili Taraf Taraflara Borçlar		-	-
<b>D- Diğer Borçlar</b>		<b>31.252.820</b>	<b>16.261.958</b>
1- Alınan Depozito ve Teminatlar	19	3.078.452	1.504.574
2- Tedavi Giderlerine İlişkin SGK'ya Borçlar	19	19.945.135	10.911.701
3- Diğer Çeşitli Borçlar	19	8.229.233	3.845.683
4- Diğer Çeşitli Borçlar Reeskontu (-)		-	-
<b>E- Sigortacılık Teknik Karşılıkları</b>		<b>298.001.866</b>	<b>103.572.469</b>
1- Kazanılmamış Primler Karşılığı - Net	17	168.707.542	57.424.884
2- Devam Eden Riskler Karşılığı - Net	17	11.527.622	18.260.615
3- Matematik Karşılıkları - Net		-	-
4- Muallak Hasar Ve Tazminat Karşılığı - Net	17	117.766.702	27.886.970
5- İkramiye Ve İndirimler Karşılığı - Net		-	-
6- Yatırım Riski Hayat Sigortası Poliçe Sahiplerine Ait Poliçeler İçin Ayrılan Karşılık - Net		-	-
7- Diğer Teknik Karşılıkları - Net		-	-
<b>F- Ödenecek Vergi Ve Benzeri Diğer Yükümlülükler İle Karşılıkları</b>		<b>19.443.981</b>	<b>10.981.408</b>
1- Ödenecek Vergi Ve Fonlar	23	16.214.483	10.863.786
2- Ödenecek Sosyal Güvenlik Kesintileri	23	496.815	117.622
3- Vadesi Geçmiş, Ertelenmiş Veya Taksitlendirilmiş Vergi Ve Diğer Yükümlülükler		-	-
4- Ödenecek Diğer Vergi Ve Benzeri Yükümlülükler		-	-
5- Dönem Kan Vergi Ve Diğer Yasal Yükümlülük Karşılıkları	23	4.727.805	-
6- Dönem Kanının Peşin Ödenen Vergi Ve Diğer Yükümlülükleri (-)	23	(1.995.122)	-
7- Diğer Vergi Ve Benzeri Yükümlülük Karşılıkları		-	-
<b>G- Diğer Risklere İlişkin Karşılıkları</b>		<b>369.303</b>	<b>62.584</b>
1- Kıdem Tazminatı Karşılığı		-	-
2- Sosyal Yardım Sandığı Varlık Açıkları Karşılığı		-	-
3- Maliyet Giderleri Karşılığı	23	369.303	62.584
<b>H- Gelecek Aylara Ait Gelirler Ve Gider Tahakkukları</b>		<b>63.678.884</b>	<b>33.241.481</b>
1- Ertelenmiş Komisyon Gelirler	19-17	63.678.884	33.241.481
2- Gider Tahakkukları	19	-	7.360
3- Gelecek Aylara Ait Diğer Gelirler Ve Gider Tahakkukları		-	-
<b>I- Diğer Kısa Vadeli Yükümlülükler</b>		<b>0</b>	<b>0</b>
1- Ertelenmiş Vergi Yükümlülüğü		-	-
2- Sayım Ve Tesellüm Fazlalıkları		-	-
3- Diğer Çeşitli Kısa Vadeli Yükümlülükler		-	-
<b>III- Kısa Vadeli Yükümlülükler Toplamı</b>		<b>479.663.996</b>	<b>241.301.617</b>


Ekteki dipnotlar finansal tabloların tamamlayıcı bir parçasıdır.



S.S. DOĞA SİGORTA KOOPERATİFİ  
31 ARALIK 2016 TARİHİ İTİBARIYLA  
SOLO BİLANÇO  
(Tutarlar Türk Lirası "TL" olarak ifade edilmiştir.)

YÜKÜMLÜLÜKLER			
	Dip Not	Bağımsız Denetimden Geçmiş 31 Aralık 2016	Bağımsız Denetimden Geçmiş 31 Aralık 2015
<b>IV- Uzun Vadeli Yükümlülükler</b>			
<b>A- Finansal Borçlar</b>			
1- Kredi Kuruluşlarına Borçlar		-	-
2- Finansal Kiralama İşlemlerinden Borçlar		-	-
3- Ertelenmiş Finansal Kiralama Borçlanma Maliyetleri (-)		-	-
4- Çıkarılmış Tahviller		-	-
5- Çıkarılmış Diğer Finansal Varlıklar		-	-
6- Çıkarılmış Diğer Finansal Varlıklar İhraç Farkı (-)		-	-
7- Diğer Finansal Borçlar (Yükümlülükler)		-	-
<b>B- Esas Faaliyetlerden Borçlar</b>			
1- Sigortacılık Faaliyetlerinden Borçlar		-	-
2- Reasürans Faaliyetlerinden Borçlar		-	-
3- Sigorta Ve Reasürans Şirketlerinden Alınan Depolar		-	-
4- Emeklilik Faaliyetlerinden Borçlar		-	-
5- Diğer Esas Faaliyetlerden Borçlar		-	-
6- Diğer Esas Faaliyetlerden Borçlar Borç Senetleri Reeskontu (-)		-	-
<b>C- İlişkili Tarafara Borçlar</b>		1.359.821	1.410.207
1- Ortaklara Borçlar	45	1.359.821	1.410.207
2- İştiraklere Borçlar		-	-
3- Bağlı Ortaklıklara Borçlar		-	-
4- Müşterek Yönetime Tabi Teşebbüslere Borçlar		-	-
5- Personele Borçlar		-	-
6- Diğer İlişkili Tarafara Borçlar		-	-
<b>D- Diğer Borçlar</b>			
1- Alınan Depozito Ve Teminatlar		-	-
2- Tedavi Giderlerine İlişkin SGK'ya Borçlar		-	-
3- Diğer Çeşitli Borçlar		-	-
4- Diğer Çeşitli Borçlar Reeskontu		-	-
<b>E- Sigortacılık Teknik Karşılıkları</b>		386.345	128.229
1- Kazanılmamış Primler Karşılığı - Net		-	-
2- Devam Eden Riskler Karşılığı - Net		-	-
3- Matematik Karşılıkları - Net		-	-
4- Muallak Hasar Ve Tazminat Karşılığı - Net		-	-
5- İkramiye Ve İndirimler Karşılığı - Net		-	-
6- Yatırım Riski Hayat Sigortası Poliçe Sahiplerine Ait Poliçeler İçin Ayrılan Karşılık - Net		-	-
7- Diğer Teknik Karşılıkları - Net	17	386.345	128.229
<b>F- Diğer Yükümlülükler Ve Karşılıkları</b>			
1- Ödenecek Diğer Yükümlülükler		-	-
2- Vadesi Geçmiş, Ertelenmiş Veya Taksitlendirilmiş Vergi Ve Diğer Yükümlülükler		-	-
3- Diğer Borç Ve Gider Karşılıkları		-	-
<b>G- Diğer Risklere İlişkin Karşılıkları</b>		128.495	48.693
1- Kıdem Tazminatı Karşılığı	23	128.495	48.693
2- Sosyal yardım sandığı Varlık Açıkları Karşılığı		-	-
<b>H- Gelecek Yıllara Ait Gelirler Ve Gider Tahakkukları</b>			
1- Ertelenmiş Komisyon Gelirleri		-	-
2- Gider Tahakkukları		-	-
3- Gelecek Yıllara Ait Diğer Gelirler Ve Gider Tahakkukları		-	-
<b>I- Diğer Uzun Vadeli Yükümlülükler</b>			
1- Ertelenmiş Vergi Yükümlülüğü		-	-
2- Diğer Uzun Vadeli Yükümlülükler		-	-
<b>IV- Uzun Vadeli Yükümlülükler Toplamı</b>		1.874.661	1.587.129

Ekteki dipnotlar finansal tabloların tamamlayıcı bir parçasıdır.



S.S. DOĞA SİGORTA KOOPERATİFİ  
31 ARALIK 2016 TARİHİ İTİBARIYLA  
SOLO BİLANÇO  
(Tutarlar Türk Lirası "TL" olarak ifade edilmiştir.)


ÖZSERMAYE			
V- Özsermaye	Dip Not	Bağımsız Denetimden Geçmiş 31 Aralık 2016	Bağımsız Denetimden Geçmiş 31 Aralık 2015
<b>A- Ödenmiş Sermaye</b>		<b>87.524.100</b>	<b>56.637.300</b>
1- (Nominal) Sermaye	15	87.524.100	56.637.300
2- Ödenmemiş Sermaye (-)	15	-	-
3- Sermaye Düzeltmesi Olumlu Farkları		-	-
4- Sermaye Düzeltmesi Olumsuz Farkları (-)		-	-
<b>B- Sermaye Yedekleri</b>			
1- Hisse Senedi İhraç Primleri		-	-
2- Hisse Senedi İptal Karları		-	-
3- Sermayeye Eklenecek Satış Karları		-	-
4- Yabancı Para Çevirim Farkları		-	-
5- Diğer Sermaye Yedekleri		-	-
<b>C- Kar Yedekleri</b>		<b>(4.981)</b>	
1- Yasal Yedekler		-	-
2- Statü Yedekleri		-	-
3- Olağanüstü Yedekler		-	-
4- Özel Fonlar (Yedekler)		-	-
5- Finansal Varlıkların Değerlemesi		-	-
6- Diğer Kar Yedekleri	15-21	(4.981)	-
<b>D- Geçmiş Yıllar Karları</b>			
1- Geçmiş Yıllar Karları		-	-
<b>E- Geçmiş Yıllar Zararları (-)</b>		<b>(14.816.962)</b>	<b>(6.680.679)</b>
1- Geçmiş Yıllar Zararları		(14.816.962)	(6.680.679)
<b>F- Dönem Net Karı</b>		<b>22.831.935</b>	<b>(12.333.354)</b>
1- Dönem Net Karı		22.831.935	-
2- Dönem Net Zararı (-)		-	(12.333.354)
<b>Özsermaye Toplamı</b>		<b>95.534.092</b>	<b>37.623.267</b>
<b>Yükümlülükler Toplamı (III + IV + V)</b>		<b>577.072.748</b>	<b>280.512.013</b>

Ekteki dipnotlar finansal tabloların tamamlayıcı bir parçasıdır.



S.S. DOĞA SİGORTA KOOPERATİFİ  
31 ARALIK 2016 TARİHİNDE SONA EREN HESAP DÖNEMİNE AİT  
SOLO GELİR TABLOSU  
(Tutarlar Türk Lirası "TL" olarak ifade edimiştir.)

	Dip Not	Bağımsız Denetimden Geçmiş 1 Ocak - 31 Aralık 2016	Bağımsız Denetimden Geçmiş 1 Ocak - 31 Aralık 2015
<b>I-TEKNİK BÖLÜM</b>			
<b>A5-Hayat Dışı Teknik Gelirler</b>		207.190.324	17.901.258
1- Kazanılmış Primler (Reasürör Payı Düşülmüş Olarak)		188.668.655	17.492.002
1.1- Yazılan Primler (Reasürör Payı Düşülmüş Olarak)	17	293.218.319	84.251.744
1.1.1- Brüt Yazılan Primler (+)		799.901.976	291.721.550
1.1.2- Reasüröre Devredilen Primler (-)	17	(453.560.901)	(187.003.725)
1.1.3- SGK'ya aktarılan Primler (-)		(53.122.755)	(20.466.081)
1.2- Kazanılmamış Primler Karşılığında Değişim (Reasürör Payı ve Devreden Kısım Düşülmüş Olarak)(+/-)	29	(111.282.657)	(51.797.234)
1.2.1- Kazanılmamış Primler Karşılığı (-)		(239.377.275)	(185.738.356)
1.2.2- Kazanılmamış Primler Karşılığında Reasürör Payı (+)	17	114.094.495	121.156.574
1.2.3- Kazanılmamış Primler Karşılığında SGK Payı (+)		14.000.123	12.784.548
1.3- Devam Eden Riskler Karşılığında Değişim (Reasürör Payı ve Devreden Kısım Düşülmüş Olarak)(+/-)	29	6.732.993	(14.962.508)
1.3.1- Devam Eden Riskler Karşılığı (-)		30.686.335	(51.534.117)
1.3.2- Devam Eden Riskler Karşılığında Reasürör Payı (+)		(23.953.342)	36.571.609
2- Teknik Olmayan Bölümden Aktarılan Yatırım Gelirleri		14.165.139	-
3- Diğer Teknik Gelirler (Reasürör Payı Düşülmüş Olarak)		83.313	-
3.1- Brüt Diğer Teknik Gelirler (+)		83.313	-
3.2- Brüt Diğer Teknik Gelirlerde Reasürör Payı (-)		-	-
4- Tahakkuk eden Rücu ve Soltaj Gelirleri		4.281.217	409.254
<b>B5-Hayat Dışı Teknik Giderler</b>		(173.885.076)	(28.778.860)
1- Gerçekleşen Hasarlar (Reasürör Payı Düşülmüş Olarak)		(154.357.461)	(36.602.396)
1.1- Ödenen Hasarlar (Reasürör Payı Düşülmüş Olarak)	29	(64.477.729)	(11.349.585)
1.1.1- Brüt Ödenen Hasarlar (-)		(225.799.150)	(39.548.826)
1.1.2- Ödenen Hasarlarda Reasürör Payı (+)	17	161.321.421	28.199.241
1.2- Muallak Hasarlar Karşılığında Değişim (Reasürör Payı ve Devreden Kısım Düşülmüş Olarak) (+/-)	29	(89.879.732)	(25.252.801)
1.2.1- Muallak Hasarlar Karşılığı (-)		(256.609.184)	(85.728.449)
1.2.2- Muallak Hasarlar Karşılığında Reasürör Payı (+)	17	166.729.452	60.475.648
2- İkramiye ve İndirimler Karşılığında Değişim (Reasürör Payı ve Devreden Kısım Düşülmüş Olarak) (+/-)		-	-
2.1- İkramiye ve İndirimler Karşılığı (-)		-	-
2.2- İkramiye ve İndirimler Karşılığında Reasürör Payı (+)		-	-
3- Diğer Teknik Karşılıklarda Değişim (Reasürör Payı ve Devreden Kısım Düşülmüş Olarak) (+/-)	29	(258.116)	(120.177)
4- Faaliyet Giderleri (-)	32	(12.695.318)	10.458.259
5- Diğer Teknik giderler		(6.574.280)	(2.514.556)
<b>C Teknik Bölüm Dengesi: Hayat Dışı (A-B)</b>		33.135.448	(10.877.604)
<b>B5-Hayat Dışı Teknik Gelirler</b>			
1- Kazanılmış Primler (Reasürör Payı Düşülmüş Olarak)		-	-
1.1- Yazılan Primler (Reasürör payı Düşülmüş Olarak)		-	-
1.1.1- Brüt Yazılan Primler (+)		-	-
1.1.2- Reasüröre Devredilen Primler (-)		-	-
1.2- Kazanılmamış Primler Karşılığında Değişim (Reasürör Payı ve Devreden Kısım Düşülmüş Olarak)(+/-)		-	-
1.2.1- Kazanılmamış Primler Karşılığı (-)		-	-
1.2.2- Kazanılmamış Primler Karşılığında Reasürör Payı (+)		-	-
1.3- Devam Eden Riskler Karşılığında Değişim (Reasürör Payı ve Devreden Kısım Düşülmüş Olarak)(+/-)		-	-
1.3.1- Devam Eden Riskler Karşılığı (-)		-	-
1.3.2- Devam Eden Riskler Karşılığında Reasürör Payı (+)		-	-
2- Hayat Branşı Yatırım Geliri		-	-
3- Yatırımlardaki Gerçekleşmemiş Karlar		-	-
4- Diğer Teknik Gelirler (Reasürör Payı Düşülmüş Olarak)		-	-
<b>E5-Hayat Dışı Teknik Giderler</b>			
1- Gerçekleşen Hasarlar (Reasürör Payı Düşülmüş Olarak)		-	-
1.1- Ödenen Tazminatlar (Reasürör Payı Düşülmüş Olarak)		-	-
1.1.1- Brüt Ödenen Tazminatlar (-)		-	-
1.1.2- Ödenen Tazminatlarda Reasürör Payı (+)		-	-
1.2- Muallak Tazminatlar Karşılığında Değişim (Reasürör Payı ve Devreden Kısım Düşülmüş Olarak) (+/-)		-	-
1.2.1- Muallak Tazminatlar Karşılığı (-)		-	-
1.2.2- Muallak Hasarlar Karşılığında Reasürör Payı (+)		-	-
2- İkramiye ve İndirimler Karşılığında Değişim (Reasürör Payı ve Devreden Kısım Düşülmüş Olarak) (+/-)		-	-
2.1- İkramiye ve İndirimler Karşılığı (-)		-	-
2.2- İkramiye ve İndirimler Karşılığında Reasürör Payı (+)		-	-
3- Hayat Matematik Karşılığında Değişim (Reasürör Payı ve Devreden Kısım Düşülmüş Olarak)(+/-)		-	-
3.1- Hayat Matematik Karşılığı (-)		-	-
3.2- Hayat Matematik Karşılığında Reasürör Payı (+)		-	-
4- Yatırım Riski Hayat Sigortası Poliçe Sahiplerine Ait Poliçeler İçin Ayrılan Karşılıklarda Değişim (Reasürör Payı ve Devreden Kısım Düşülmüş Olarak) (+/-)		-	-
4.1- Yatırım Riski Hayat Sigortası Poliçe Sahiplerine Ait Poliçeler İçin Ayrılan Karşılıklar(-)		-	-
4.2- Yatırım Riski Hayat Sigortası Poliçe Sahiplerine Ait Poliçeler İçin Ayrılan Karşılıklarda Reasürör Payı (+)		-	-
5- Diğer Teknik Karşılıklarda Değişim (Reasürör Payı ve Devreden Kısım Düşülmüş Olarak) (+/-)		-	-
6- Faaliyet Giderleri (-)		-	-
7- Yatırım Giderler (-)		-	-
8- Yatırımlardaki Gerçekleşmemiş Zararlar (-)		-	-
9- Teknik Olmayan Bölüme Aktarılan Yatırım Gelirleri (-)		-	-
<b>F Teknik Bölüm Dengesi: Hayat (D-E)</b>			
<b>G Emeklilik Teknik Gelirler</b>			
1- Fon İşletim Gelirleri		-	-
2- Yönetim Gideri Kesintisi		-	-
3- Giriş Aidatı Gelirleri		-	-
4- Ara Verme Halinde Yönetim Gideri Kesintisi		-	-
5- Özel Hizmet Gideri Kesintisi		-	-
6- Sermaye Tahsis Avansı Değer Artış Gelirleri		-	-
7- Diğer Teknik Gelirler		-	-
<b>H Emeklilik Teknik Giderleri</b>			
1- Fon İşletim Giderleri (-)		-	-
2- Sermaye Tahsis Avansları Değer Azalış Giderleri(-)		-	-
3- Faaliyet Giderleri (-)		-	-
4- Diğer Teknik Giderler (-)		-	-
<b>I- Teknik Bölüm Dengesi: Emeklilik (G-H)</b>			



S.S. DOĞA SİGORTA KOOPERATİFİ  
31 ARALIK 2016 TARİHİNDE SONA EREN HESAP DÖNEMİNE AİT  
SOLO GELİR TABLOSU  
(Tutarlar Türk Lirası "TL" olarak ifade edilmiştir.)

	Dip Not	Bağımsız Denetimden Geçmiş 1 Ocak - 31 Aralık 2016	Bağımsız Denetimden Geçmiş 1 Ocak - 31 Aralık 2015
<b>I-TEKNİK OLMAYAN BÖLÜM</b>			
C- Teknik Bölüm Dengesi- Hayat Dışı (A-B)		33.313.148	(10.877.604)
F- Teknik Bölüm Dengesi- Hayat (D-E)			
I- Teknik Bölüm Dengesi- Emeklilik (C-R)			
J- Genel Teknik Bölüm Dengesi (C+F+I)		33.313.148	(10.877.604)
K- Yatırım Gelirleri		14.864.742	2.134.296
1- Finansal Yatırımlardan Elde Edilen Gelirler	4.2, 26	14.165.139	2.048.997
2- Finansal Yatırımların Nakde Çevrilmesinden Elde Edilen Karlar		-	-
3- Finansal Yatırımların Değerlemesi		-	-
4- Kambiyo Karları	4.2, 36	699.604	66.091
5- İştiraklerden Gelirler		-	-
6- Bağılı Ortaklıklar ve Müşterek Yönetime Tabi Teşebbüslerden Gelirler		-	-
7- Arazi, Arsa ile Binalardan Elde Edilen Gelirler		-	-
8- Türev Ürünlerden Elde Edilen Gelirler		-	-
9- Diğer Yatırımlar	4.2		19.208
10- Hayat Teknik Bölümünden Aktarılan Yatırım Gelirleri		-	-
L- Yatırım Giderleri (-)		(15.187.552)	(426.464)
1- Yatırım Yönetim Giderleri – Faiz Dahil (-)		-	-
2- Yatırımlar Değer Azalışları (-)		-	-
3- Yatırımların Nakte Çevrilmesi Sonucunda Oluşan Zararlar (-)		-	-
4- Hayat Dışı Teknik Bölümüne Aktarılan Yatırım Gelirleri (-)	4.2, 26	(14.165.139)	-
5- Türev Ürünler Sonucunda Oluşan Zararlar (-)		-	-
6- Kambiyo Zararları (-)	4.2, 36	(40.020)	(78.360)
7- Amortisman Giderleri (-)	4.2, 6	(928.620)	(348.104)
8- Diğer Yatırım Giderleri (-)	4.2, 6	(53.774)	-
M- Diğer Faaliyetlerden ve Olağandışı Faaliyetlerden Gelir ve Karlar ile Gider ve Zararlar (+/-)		(5.430.599)	(3.163.582)
1- Karşılıklar Hesabı (+/-)	47	(2.912.028)	(331.353)
2- Reeskont Hesabı (+/-)	47	(1.407.154)	(2.823.289)
3- Özellikli Sigortalar Hesabı (+/-)		-	-
4- Enflasyon Düzeltmesi Hesabı (+/-)		-	-
5- Ertelenmiş Vergi Varlığı Hesabı (+/-)		-	-
6- Ertelenmiş Vergi Yükümlülüğü Gideri (-)	21,35	(1.010.060)	-
7- Diğer Gelir ve Karlar		13.177	-
8- Diğer Gider ve Zararlar (-)		(114.533)	(8.940)
9- Önceki Yıl Gelir ve Karları		-	-
10- Önceki Yıl Gider ve Zararları (-)		-	-
N- Dönem Net Karı veya Zararı		22.831.935	(12.333.354)
1- Dönem Karı Ve Zararı	37	27.559.740	(12.133.354)
2- Dönem Karı Vergi ve Diğer Yasal Yükümlülük Karşılıkları (-)	35	(4.727.805)	-
3- Dönem Net Kar veya Zararı	37	22.831.935	(12.333.354)
4- Enflasyon Düzeltme Hesabı		-	-

Ekteki dipnotlar finansal tabloların tamamlayıcı bir parçasıdır.



S.S. DOĞA SİGORTA KOOPERATİFİ  
31 ARALIK 2016 TARİHİNDE SONA EREN HESAP DÖNEMİNE AİT  
SOLO NAKİT AKIŞ TABLOSU  
(Tutarlar Türk Lirası "TL" olarak ifade edilmiştir.)

	Dip Not	Bağımsız Denetimden Geçmiş 1 Ocak - 31 Aralık 2016	Bağımsız Denetimden Geçmiş 1 Ocak - 31 Aralık 2015
<b>A. ESAS FAALİYETLERDEN KAYNAKLANAN NAKİT AKIMLARI</b>			
1. Sigortacılık faaliyetlerinden elde edilen nakit girişleri		350.028.325	189.439.694
2. Reasürans faaliyetlerinden elde edilen nakit girişleri		-	-
3. Emeklilik faaliyetlerinden elde edilen nakit girişleri		-	-
4. Sigortacılık faaliyetleri nedeniyle yapılan nakit çıkışı (-)		(151.220.661)	(99.369.874)
5. Reasürans faaliyetleri nedeniyle nakit çıkışı (-)		-	-
6. Emeklilik faaliyetleri nedeniyle nakit çıkışı (-)		-	-
<b>7. Esas faaliyetler sonucu oluşan nakit (A1+A2+A3-A4-A5-A6)</b>		<b>198.807.663</b>	<b>90.069.820</b>
8. Faiz ödemeleri (-)		-	-
9. Gelir vergisi ödemeleri (-)		(5.737.865)	(288.462)
10. Diğer nakit girişleri		14.193.054	13.488.303
11. Diğer nakit çıkışları (-)		(5.517.860)	(27.322)
<b>12. Esas faaliyetlerden kaynaklanan net nakit</b>		<b>201.744.993</b>	<b>103.242.339</b>
<b>B. YATIRIM FAALİYETLERİNDEN KAYNAKLANAN NAKİT AKIMLARI</b>			
1. Maddi varlıkların satışı	6	367.311	95.792
2. Maddi varlıkların iktisabı (-)	6	(1.910.943)	(2.621.339)
3. Mali varlık iktisabı (-)		-	-
4. Mali varlıkların satışı		-	-
5. Alınan faizler		-	2.048.997
6. Alınan temettüleri		-	-
7. Diğer nakit girişleri		712.781	85.299
8. Diğer nakit çıkışları (-)		(474.024)	(87.300)
<b>9. Yatırım faaliyetlerinden kaynaklanan net nakit</b>		<b>(1.304.876)</b>	<b>(478.551)</b>
<b>C. FINANSMAN FAALİYETLERİNDEN KAYNAKLANAN NAKİT AKIMLARI</b>			
1. Hisse senedi ihracı	15	30.886.800	50.034.704
2. Kredilerle ilgili nakit girişleri		-	-
3. Finansal kiralama borçları ödemeleri (-)		-	-
4. Ödenen temettüleri (-)		-	-
5. Diğer nakit girişleri	15	4.197.071	-
6. Diğer nakit çıkışları (-)		-	-
<b>7. Finansman faaliyetlerinden kaynaklanan net nakit</b>		<b>35.083.871</b>	<b>50.034.704</b>
<b>D. KUR FARKLARININ NAKİT VE NAKİT BENZERLERİNE OLAN ETKİSİ</b>			
		-	-
<b>E. Nakit ve nakit benzerlerinde meydana gelen net artış (A12+B9+C7+D)</b>		<b>235.523.988</b>	<b>152.798.492</b>
<b>F. Dönem başındaki nakit ve nakit benzerleri mevcudu</b>	14	<b>172.765.991</b>	<b>19.967.499</b>
<b>G. Dönem sonundaki nakit ve nakit benzerleri mevcudu (E+F)</b>	14	<b>408.289.979</b>	<b>172.765.991</b>

Ekteki dipnotlar finansal tabloların tamamlayıcı bir parçasıdır.



**S.S. DOĞA SİGORTA KOOPERATİFİ**  
**31 ARALIK 2016 TARİHİNDE SONA EREN HESAP DÖNEMİNE AIT**  
**SOLO ÖZSERMAYE DEĞİŞİM TABLOSU**  
(Tutarlar Türk Lirası "TL" olarak ifade edilmiştir.)

	Sermaye	İşletmenin kendi hisse senetleri (-)	Varlıklarda Değer Artışı	Oz sermaye Enflasyonu Düzeltmesi Farkları	Yabancı Para Çevrim Farkları	Yasal Yedekler	Statü Yedekleri	Diger Yedekler ve dağılmamış karlar	Net Dönem Karı (veya zarar)	Geçmiş Yıllar Karları (+)	Geçmiş Yıllar Zararları (-)	Toplam
<b>ÖZSERMAYE</b>												
Önceki Dönem Sonu Bakiyesi (31.12.2014)	8.319.950	--	--	--	--	--	--	--	(6.066.351)	--	(614.328)	1.639.271
Hatalara İlişkin Düzeltmeler	--	--	--	--	--	--	--	--	--	--	--	--
Yeni Bakiye (I + II) (01.01.2015)	8.319.950	--	--	--	--	--	--	--	(6.066.351)	--	(614.328)	1.639.271
ermaye artırımı:	50.034.704	--	--	--	--	--	--	--	--	--	--	50.034.704
akıl	50.034.704	--	--	--	--	--	--	--	--	--	--	50.034.704
kaynaklardan	--	--	--	--	--	--	--	--	--	--	--	--
ilemenin aldığı kendi hisse senetleri	--	--	--	--	--	--	--	--	--	--	--	--
eril tablosunda yer almayan kazanç ve kayıplar	--	--	--	--	--	--	--	--	--	--	--	--
inansal Varlıkların Değerlemesi	--	--	--	--	--	--	--	--	--	--	--	--
abancı para çevrim farkları	--	--	--	--	--	--	--	--	--	--	--	--
iger kazanç ve kayıplar	--	--	--	--	--	--	--	--	--	--	--	--
nilasyon düzeltilme farkları	--	--	--	--	--	--	--	--	--	--	--	--
önem net karı	--	--	--	--	--	--	--	--	(12.333.354)	--	--	(12.333.354)
öçülen imeli	--	--	--	--	--	--	--	--	--	--	--	--
ansler (*)	(1.717.354)	--	--	--	--	--	--	--	6.066.351	--	(6.066.351)	(1.717.354)
önem Sonu Bakiyesi (31.12.2015)	56.637.300	--	--	--	--	--	--	--	(12.333.354)	--	(6.680.679)	37.623.267
<b>II DÖNEM</b>												
Önceki Dönem Sonu Bakiyesi (31.12.2015)	56.637.300	--	--	--	--	--	--	--	(12.333.354)	--	(6.680.679)	37.623.267
Hatalara İlişkin Düzeltmeler	--	--	--	--	--	--	--	--	--	--	--	--
Yeni Bakiye (I + II) (01.01.2016)	56.637.300	--	--	--	--	--	--	--	(12.333.354)	--	(6.680.679)	37.623.267
ermaye artırımı:	30.886.800	--	--	--	--	--	--	--	--	--	--	30.886.800
akıl	30.886.800	--	--	--	--	--	--	--	--	--	--	30.886.800
kaynaklardan	--	--	--	--	--	--	--	--	--	--	--	--
ilemenin aldığı kendi hisse senetleri	--	--	--	--	--	--	--	--	--	--	--	--
eril tablosunda yer almayan kazanç ve kayıplar	--	--	--	--	--	--	--	--	--	--	--	--
inansal Varlıkların Değerlemesi	--	--	--	--	--	--	--	--	--	--	--	--
abancı para çevrim farkları	--	--	--	--	--	--	--	--	--	--	--	--
iger kazanç ve kayıplar	--	--	--	--	--	--	--	--	--	--	--	--
nilasyon düzeltilme farkları	--	--	--	--	--	--	--	--	--	--	--	--
önem net karı	--	--	--	--	--	--	--	--	22.831.935	--	--	22.831.935
öçülen imeli	--	--	--	--	--	--	--	--	--	--	--	--
ansler (*)	--	--	--	--	--	--	--	--	12.333.354	--	(12.333.354)	--
önem Sonu Bakiyesi (31.12.2016)	87.524.100	--	--	--	--	--	--	(4.981)	22.831.935	--	(14.816.962)	95.534.092




Ekteki dipnotlar finansal tabloların tamamlayıcı bir parçasıdır.

S.S. DOĞA SİGORTA KOOPERATİFİ  
31 ARALIK 2016 TARİHİNDE SONA EREN HESAP DÖNEMİNE AİT  
SOLO KAR DAĞITIM TABLOSU  
(Tutarlar Türk Lirası "TL" olarak ifade edilmiştir.)

	Dipnot	Cari Dönem 31 Aralık 2016	Cari Dönem 31 Aralık 2015
<b>I. DÖNEM KARARININ DAĞITIMI</b>			
1.1. DÖNEM KARI	35	27.559.740	(12.333.354)
1.2. ÖDENECEK VERGİ VE YASAL YÜKÜMLÜLÜKLER	35	(4.727.805)	-
1.2.1. Kurumlar Vergisi (Gelir Vergisi)		(4.727.805)	-
1.2.2. Gelir Vergisi Kesintisi		-	-
1.2.3. Diğer Vergi ve Yasal Yükümlülükler		-	-
<b>A. NET DÖNEM KARI (1.1 - 1.2)</b>		<b>22.831.935</b>	<b>(12.333.354)</b>
1.3. GEÇMİŞ DÖNEMLER ZARARI (-)		14.816.962	(6.680.679)
1.4. BİRİNCİ TERTİP YASAL AKÇE		2.283.193	-
1.5. ŞİRKETTE BIRAKILMASI VE TASARRUFU ZORUNLU YASAL FONLAR (-)		-	-
<b>B. DAĞITILABİLİR NET DÖNEM KARI (A - (1.3 - 1.4 - 1.5))</b>		<b>5.731.780</b>	<b>(19.014.033)</b>
1.6. ORTAKLARA BİRİNCİ TEMETTÜ (-)		-	-
1.6.1. Hisse Senedi Sahiplerine		-	-
1.6.2. İmtiyazlı Hisse Senedi Sahiplerine		-	-
1.6.3. Katılma İntifa Senedi Sahiplerine		-	-
1.6.4. Kara İştirakli Tahvil Sahiplerine		-	-
1.6.5. Kar ve Zarar Ortaklığı Belgesi Sahiplerine		-	-
1.7. PERSONELE TEMETTÜ (-)		-	-
1.8. KURUCULARA TEMETTÜLER (-)		-	-
1.9. YÖNETİM KURULUNA TEMETTÜ (-)		-	-
1.10. ORTAKLARA İKİNCİ TEMETTÜ (-)		-	-
1.10.1. Hisse Senedi Sahiplerine		-	-
1.10.2. İmtiyazlı Hisse Senedi Sahiplerine		-	-
1.10.3. Katılma İntifa Senedi Sahiplerine		-	-
1.10.4. Kara İştirakli Tahvil Sahiplerine		-	-
1.10.5. Kar ve Zarar Ortaklığı Belgesi Sahiplerine		-	-
1.11. İKİNCİ TERTİP YASAL YEDEK AKÇE (-)		-	-
1.12. STATÜ YEDEKLERİ (-)		-	-
1.13. OLAĞANÜSTÜ YEDEKLER		-	-
1.14. DİĞER YEDEKLER		-	-
1.15. ÖZEL FONLAR		-	-
<b>II. YEDEKLERDEN DAĞITIM</b>			
2.1. DAĞITILAN YEDEKLER		-	-
2.2. İKİNCİ TERTİP YASAL YEDEKLER (-)		-	-
2.3. ORTAKLARA PAY (-)		-	-
2.3.1. Hisse Senedi Sahiplerine		-	-
2.3.2. İmtiyazlı Hisse Senedi Sahiplerine		-	-
2.3.3. Katılma İntifa Senedi Sahiplerine		-	-
2.3.4. Kara İştirakli Tahvil Sahiplerine		-	-
2.3.5. Kar ve Zarar Ortaklığı Belgesi Sahiplerine		-	-
2.4. PERSONELE PAY (-)		-	-
2.5. YÖNETİM KURULUNA PAY (-)		-	-
<b>III. HİSSE BAŞINA KAR</b>			
3.1. HİSSE SENEDİ SAHİPLERİNE		-	-
3.2. HİSSE SENEDİ SAHİPLERİNE ( % )		-	-
3.3. İMTİYAZLI HİSSE SENEDİ SAHİPLERİNE		-	-
3.4. İMTİYAZLI HİSSE SENEDİ SAHİPLERİNE ( % )		-	-
<b>IV. HİSSE BAŞINA TEMETTÜ</b>			
4.1. HİSSE SENEDİ SAHİPLERİNE		-	-
4.2. HİSSE SENEDİ SAHİPLERİNE ( % )		-	-
4.3. İMTİYAZLI HİSSE SENEDİ SAHİPLERİNE		-	-
4.4. İMTİYAZLI HİSSE SENEDİ SAHİPLERİNE ( % )		-	-

Ekteki dipnotlar finansal tabloların tamamlayıcı bir parçasıdır.



## S.S. DOĞA SİGORTA KOOPERATİFİ

### 31 ARALIK 2016 TARİHİ İTİBARIYLA FİNANSAL TABLOLARA AİT DİPNOTLAR (Tutarlar, aksi belirtilmedikçe, Türk Lirası ("TL") olarak belirtilmiştir)

#### 1. GENEL BİLGİLER

##### 1.1 Ana şirketin adı ve grubun son sahibi

S.S. Doğa Sigorta Kooperatifi ("Şirket"), herhangi bir Şirket veya grubun kontrolünde değildir.

##### 1.2 Kuruluşun ikametgâhı ve yasal yapısı, şirket olarak bulunduğu ülke ve kayıtlı büronun adresi (veya eğer kayıtlı büronun olduğu yerden farklıysa, faaliyetin sürdürüldüğü esas yer.)

S.S. Doğa Sigorta Kooperatifi: Büyükdere Caddesi 119 Neutron İş Hanı Kat :5-7-8 Gayrettepe, İstanbul adresinde faaliyet göstermekte olup, TTK hükümlerine göre kurulmuş kooperatif statüsündedir.

##### 1.3 İşletmenin fiili faaliyet konusu

02/04/2013 tarihinde kurulmuş olan Şirket 24/02/2014 tarihinde sigortacılık faaliyetine başlamıştır. Şirket, 5684 sayılı Sigortacılık Kanunu ile söz konusu kanunlarla ilgili resmi bildirimleri doğrultusunda faaliyetlerini sürdürmektedir. Kuruluş, Kooperatif olması sebebiyle 1163 sayılı Kooperatifler Kanununun hükümlerine de tabidir. Şirket'in faaliyet gösterdiği branşlar; Kaza, Kara Araçları Sorumluluk, Nakliyat, Yangın ve Doğal Afetler, Kara Araçları, Genel Sorumluluk, Hastalık-Sağlık, Hukuksal Koruma, Kefalet, Kredi , Genel Zararlar, Su araçları, Su araçları Sorumluluk, Hava Araçları, Hava Araçları Sorumluluk sigortalarıdır.

31 Aralık 2016 itibarıyla Şirket, 1.081 adet satış kanalıyla çalışmaktadır. (31 Aralık 2015: 638)

	31 Aralık 2016	31 Aralık 2015
Yetkili Acente	1.032	611
Broker	48	27
Banka	1	-
<b>Toplam</b>	<b>1.081</b>	<b>638</b>


##### 1.4 Kuruluşun faaliyetlerinin ve esas çalışma alanlarının niteliklerinin açıklaması

Şirket, sigortacılık faaliyetlerini, 5684 sayılı Sigortacılık Kanunu ve yürürlükte olan tebliğlerde belirtilen esas ve usuller çerçevesinde yürütmektedir.

##### 1.5 Kategorileri itibarıyla dönem içinde çalışan personelin sayısı

	31 Aralık 2016	31 Aralık 2015
Üst Düzey Yönetici (*)	7	4
Memur	159	78
<b>Toplam:</b>	<b>166</b>	<b>82</b>

(\*) Şirket'in Genel Müdür, Genel Müdür Yardımcıları ve Grup Müdürleri dâhil edilmiştir.



## S.S. DOĞA SİGORTA KOOPERATİFİ

### 31 ARALIK 2016 TARİHİ İTİBARIYLA FİNANSAL TABLOLARA AİT DİPNOTLAR (Tutarlar, aksi belirtilmedikçe, Türk Lirası ("TL") olarak belirtilmiştir)

#### 1. GENEL BİLGİLER (Devamı)

##### 1.6 Üst düzey yöneticilere sağlanan ücret ve benzeri menfaatler

	1 Ocak – 31 Aralık 2016	1 Ocak – 31 Aralık 2015
Yönetim Kurulu	1.254.446	957.032
Denetim Kurulu	-	-
Yöneticiler	817.490	530.229
<b>Toplam</b>	<b>2.071.936</b>	<b>1.487.261</b>

##### 1.7 Finansal tablolarda; yatırım gelirlerinin ve faaliyet giderlerinin (personel, yönetim, araştırma geliştirme, pazarlama ve satış, dışarıdan sağlanan fayda ve hizmetler ile diğer faaliyet giderleri) dağıtımında kullanılan anahtarlar

Şirket, yatırım gelirlerinin ve faaliyet giderlerinin dağıtımını Hazine Müsteşarlığı'nın 4 Ocak 2008 tarihinde yayınlanan ve 1 Ocak 2008 tarihinde yürürlüğe giren "Sigortacılık Tek Düzen Hesap Planı Çerçevesinde Hazırlanmakta Olan Finansal Tablolarda Kullanılan Anahtarların Usul Ve Esaslarına İlişkin Genelge (2008 – 1)" ye uygun olarak yapmaktadır.

##### 1.8 Finansal tabloların tek bir şirketi mi yoksa şirketler grubunu mu içerdiği

İlişikteki finansal tablolar sadece S.S. Doğa Sigorta Kooperatifi hakkındaki finansal bilgileri içermekte olup, Not 2.2'de daha detaylı anlatıldığı üzere 31.Aralık .2016 tarihi itibarıyla konsolide finansal tablolar hazırlanmamıştır.

##### 1.9 Raporlayan işletmenin adı veya diğer kimlik bilgileri ve bu bilgide önceki bilanço tarihinden beri olan değişiklikler


Adı / Ticari Unvanı	S.S. Doğa Sigorta Kooperatifi
Yönetim Merkezi Adresi	Büyükdere Cad. 119 Neutron İş Hanı K:5 Gayrettepe / İstanbul
Telefon	+90(212) 212 36 42
Faks	+90(212) 212 36 44
İnternet Sayfası Adresi	<a href="http://www.dogasiqorta.com">www.dogasiqorta.com</a>
Elektronik Posta Adresi	<a href="mailto:info@dogasiqorta.com">info@dogasiqorta.com</a>

Önceki bilanço tarihinden itibaren yukarıda yer alan kimlik bilgilerinde herhangi bir değişiklik olmamıştır.

##### 1.10 Raporlama Döneminden Sonraki Olaylar

Bilanço tarihinden sonraki olaylar, bilanço tarihi ile bilançonun yayınlanması için yetkilendirme tarihi arasında, Şirket lehine veya aleyhine ortaya çıkan olayları ifade eder.

İlişikteki finansal tablolarda, bilanço tarihinden sonraki düzeltme gerektiren olaylar kayda alınmıştır ve bilanço sonrası düzeltme gerektirmeyen olaylar dipnotlarda gösterilmiştir.



## S.S. DOĞA SİGORTA KOOPERATİFİ

### 31 ARALIK 2016 TARİHİ İTİBARIYLA FİNANSAL TABLOLARA AİT DİPNOTLAR (Tutarlar, aksi belirtilmedikçe, Türk Lirası ("TL") olarak belirtilmiştir)

## 2. ÖNEMLİ MUHASEBE POLİTİKALARININ ÖZETİ

### 2.1 Hazırlık Esasları


#### 2.1.1 Finansal tabloların düzenlenmesinde kullanılan temeller ve kullanılan özel muhasebe politikalarıyla ilgili bilgiler

Şirket, finansal tablolarını, 5684 sayılı Sigortacılık Kanunu ile T.C. Başbakanlık Hazine Müsteşarlığı'nın ("Hazine Müsteşarlığı") sigorta ve reasürans şirketleri için öngördüğü esaslara göre hazırlamaktadır.

Finansal tablolar Hazine Müsteşarlığı tarafından, 30 Aralık 2004 tarih ve 25686 sayılı Resmi Gazete'de yayımlanan Sigortacılık Hesap Planı ve İzahnamesi Hakkında Tebliğ (Sigortacılık Muhasebe Sistemi Tebliğ No:1) içerisinde yer alan Sigortacılık Hesap Planı ile 27 Aralık 2011 tarih ve 2011/14 sayılı Sigortacılık Hesap Planında Yeni Hesap Kodları Açılmasına Dair Sektör Duyurusu uyarınca düzenlenmektedir. Düzenlenen finansal tabloların biçim ve içerikleri ile bunların açıklama ve dipnotları 18 Nisan 2008 tarih ve 26851 sayılı Resmi Gazete'de yayımlanan Finansal Tabloların Sunumu Hakkında Tebliğ ve 31 Mayıs 2012 tarih ve 2012/7 sayılı Yeni Hesap Kodları ile Finansal Tabloların Sunumuna İlişkin Sektör Duyurusu uyarınca belirlenmektedir.

Şirket, faaliyetlerini, 14 Temmuz 2007 tarihinde yayımlanan ve 1 Ocak 2008 tarihinde yürürlüğe giren "Sigorta ve Reasürans Şirketleri ile Emeklilik Şirketlerinin Finansal Raporlamaları Hakkında Yönetmelik" doğrultusunda, söz konusu yönetmelik ve Kamu Gözetimi, Muhasebe ve Denetim Standartları Kurumu ("KGK") tarafından açıklanan Türkiye Muhasebe Standartları ("TMS") ve Türkiye Finansal Raporlama Standartları ("TFRS") ile Hazine Müsteşarlığı tarafından muhasebe ve finansal raporlama esaslarına ilişkin yayımlanan diğer yönetmelik, açıklama ve genelgeler çerçevesinde muhasebeleştirilmektedir. Hazine Müsteşarlığı'nın 18 Şubat 2008 tarih ve 9 sayılı yazısına istinaden 2008 yılında "TMS 1- Finansal Tablolar ve Sunum", "TMS 27-Konsolide ve Konsolide Finansal Tablolar", "TFRS 1-TFRS'ye Geçiş" ve "TFRS 4-Sigorta Sözleşmeleri" bu uygulamanın kapsamı dışında tutulmuştur. Buna karşılık, 31 Aralık 2008 tarih ve 27097 sayılı Resmi Gazete'de yayımlanan "Sigorta ve Reasürans Şirketleri İle Emeklilik Şirketlerinin Konsolide Finansal Tablolarının Düzenlenmesine İlişkin Tebliğ" ile sigorta şirketlerine de konsolide mali tablo düzenleme zorunluluğu getirilmiştir.

Şirket, 31 Aralık 2016 tarihi itibarıyla, sigortacılık ile ilgili teknik karşılıklarını, 5684 Sayılı Sigortacılık Kanunu çerçevesinde çıkarılan ve 28 Temmuz 2010 tarih ve 27655 sayılı Resmi Gazete ile; 17 Temmuz 2012 ve 28356 sayılı Resmi Gazete'de yayımlanarak yürürlüğe girmiş olan değişiklikler sonrası "Sigorta ve Reasürans ile Emeklilik Şirketlerinin Teknik Karşılıklarına ve Bu Karşılıkların Yatırılacağı Varlıklara İlişkin Yönetmelik" ("Teknik Karşılıklar Yönetmeliği") ve ilgili diğer mevzuatlar çerçevesinde hesaplamış ve finansal tablolara yansıtmıştır ( Bkz. Not 2.20.2 ).



## S.S. DOĞA SİGORTA KOOPERATİFİ

### 31 ARALIK 2016 TARİHİ İTİBARIYLA FİNANSAL TABLOLARA AİT DİPNOTLAR (Tutarlar, aksi belirtilmedikçe, Türk Lirası ("TL") olarak belirtilmiştir)

#### 2. ÖNEMLİ MUHASEBE POLİTİKALARININ ÖZETİ (Devamı)

##### 2.1 Hazırlık Esasları (Devamı)

##### 2.1.2 Finansal Tabloların Anlaşılması İçin Uygun Olan Diğer Muhasebe Politikaları

###### Hiperenflasyonist ülkelerde muhasebeleştirme

Türkiye'de faaliyet gösteren şirketlerin finansal tabloları 31 Aralık 2004 tarihi itibarıyla TMS 29 – Yüksek Enflasyonlu Ekonomilerde Finansal Raporlama'ya uygun olarak, TL'nin genel satın alım gücündeki değişimler nedeniyle yapılan düzeltmeleri yansıtmak üzere ifade edilmiştir. TMS 29, yüksek enflasyonlu ekonomilerin para birimi ile hazırlanan finansal tabloların bilanço tarihindeki ölçüm biriminden gösterilmesini ve önceki dönemlere ait bakiyelerin de aynı birimden gösterilmesini öngörmektedir.

Hazine Müsteşarlığı'nın 4 Nisan 2005 tarihli ve 19387 numaralı yazısına istinaden 2005 yılı başından itibaren finansal tabloların enflasyona göre düzeltilmesi uygulaması sona ermiştir. Şirket 02 Nisan 2013 tarihinde kurulmuştur, dolayısıyla varlık ve yükümlülükleri enflasyon muhasebesine tabi tutulmamıştır.

###### Diğer muhasebe politikaları

Diğer muhasebe politikalarına ilişkin bilgiler, yukarıda 2.1.1 - *Finansal tabloların düzenlenmesinde kullanılan temeller ve kullanılan özel muhasebe politikalarıyla ilgili bilgiler* kısmında ve bu raporun müteakip bölümlerinde her biri kendi başlığı altında açıklanmıştır.

##### 2.1.3 Geçerli ve raporlama para birimi

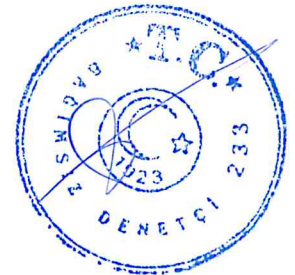
Şirket'in finansal tabloları faaliyette buldukları temel ekonomik çevrede geçerli olan para birimi (fonksiyonel para birimi) ile sunulmuştur. İlişkide sunulan finansal tablolarda ve dipnotlarda yer alan tutarlar Türk Lirası ("TL") olarak ifade edilmiştir.

##### 2.1.4 Finansal tabloda sunulan tutarların yuvarlanma derecesi

TL olarak verilen finansal bilgiler, en yakın tam TL değerine yuvarlanarak gösterilmiştir.

##### 2.1.5 Finansal tabloların düzenlenmesinde kullanılan ölçüm temeli (veya temelleri)

Finansal tabloların hazırlanmasında izlenen muhasebe politikaları ve kullanılan değerlendirme esasları, aşağıda yer alan 2.3 ile 2.27 no'lu dipnotlarda açıklanmaktadır.



## S.S. DOĞA SİGORTA KOOPERATİFİ

### 31 ARALIK 2016 TARİHİ İTİBARIYLA FİNANSAL TABLOLARA AİT DİPNOTLAR (Tutarlar, aksi belirtilmedikçe, Türk Lirası ("TL") olarak belirtilmiştir)

#### 2. ÖNEMLİ MUHASEBE POLİTİKALARININ ÖZETİ (Devamı)

##### 2.1 Hazırlık Esasları (Devamı)

##### 2.1.6 Muhasebe politikaları, muhasebe tahminlerinde değişiklikler ve hatalar

Muhasebe politikalarında yapılan önemli değişiklikler geriye dönük olarak uygulanır ve önceki dönem finansal tabloları yeniden düzenlenir.

Finansal tabloların TMS'ye göre hazırlanmasında Şirket yönetiminin, bilanço tarihi itibarıyla, raporlanan varlık ve yükümlülük tutarlarını, vukuu muhtemel yükümlülük ve taahhütlerini ve raporlama dönemi itibarıyla gelir ve gider tutarlarını etkileyecek varsayımlar ve tahminler yapması gerekmektedir. Buna bağlı olarak gerçekleşmiş sonuçlar tahminlerden farklı olabilir. Tahminler düzenli olarak gözden geçirilmekte, gerekli düzeltmeler yapılmakta ve gerçekleştikleri dönem gelir tablosunda raporlanmaktadır. Kullanılan tahminler, başlıca varlıkların değer düşüklüğü, maddi ve maddi olmayan varlıkların ekonomik ömürleri ve karşılıklar ile ilgilidir.

Muhasebe hataları geriye dönük olarak uygulanır ve önceki dönem finansal tabloları yeniden düzenlenir. Muhasebe tahminlerindeki değişiklikler, yalnızca bir döneme ilişkin ise, değişikliğin yapıldığı cari dönemde, gelecek dönemlere ilişkin ise, hem değişikliğin yapıldığı dönemde hem de gelecek dönemde, ileriye yönelik olarak uygulanır.

31/12/2015 tarihinde sona eren raporlama dönemine kadar, Şirket tarafından vergi mükellefiyeti bulunmadığı gerekçesiyle TMS 12 Gelir Vergileri uyarınca muhasebeleştirilmesi gereken ertelenmiş vergi hesaplanmamıştır. TMS 8 Muhasebe Politikaları, Muhasebe Tahminlerinde Değişiklikler ve Hatalar uyarınca karşılaştırmalı olarak sunulan bir önceki dönemin başlangıcı itibarıyla varlıklara, borçlara ve özkaynaklara ilişkin açılış bakiyeleri yeniden sunulmamıştır. Ancak, 31/12/2016 tarihinde sona eren mevcut döneme ilişkin açılış bakiyeleri düzeltilmiştir. Ancak, Şirket TMS 12 uyarınca ertelenmiş vergi muhasebeleştirilmiş olsaydı, 31/12/2015 tarihinde sona eren raporlama dönemine ilişkin yapılacak düzeltmeler neticesinde vergi geliri artacak ve dönem net karı 4.197.068TL artacak ve ertelenmiş alacağı muhasebeleştirilerek özkaynaklar 4.197.068-TL artacaktır.

##### 2.1.7 Karşılaştırmalı Bilgiler ve Önceki Dönem Finansal Tablolarının Düzeltilmesi

Mali durum ve performans trendlerinin tespitine imkan vermek üzere, Şirket'in cari dönem finansal tabloları önceki dönemle karşılaştırmalı olarak hazırlanmaktadır. Cari dönem finansal tabloların sunumu ile uygunluk sağlanması açısından karşılaştırmalı bilgiler gerekli görüldüğünde yeniden sınıflandırılmakta ve önemli farklılıklar açıklanmaktadır.

Bu çerçevede şirketin 31 Aralık 2016 tarihli finansal durum tablosu ( bilanço ), öz kaynak değişim tablosu ve nakit akım tablosu 31.Aralık .2015 tarihli finansal durum tablosu, öz kaynak değişim tablosu ve nakit akım tablosu ile 31.Aralık .2016 tarihli gelir tabloları 31.Aralık .2015 tarihli gelir tabloları ile karşılaştırmalı sunulmuştur.

#### 2.2 Konsolidasyon

Şirket'in raporlama dönemi itibarıyla konsolidasyona tabi bağlı ortaklık veya iştiraki bulunmadığından konsolide finansal tablolar hazırlanmamıştır.

#### 2.3 Bölüm Raporlaması

Bir faaliyet bölümü, Şirket'in faaliyet gösterdiği iş alanlarının, diğer faaliyet bölümleri ile yapılan işlemlerden doğan hasılat ve harcamalar dahil, hasılat elde eden ve harcama yapabilen ve Yönetim Kurulu (karar almaya yetkili mercii olarak) tarafından faaliyet sonuçları düzenli bir şekilde gözden geçirilen, performansı ölçülen ve finansal bilgileri ayırt edilebilen bir parçasıdır. Şirket'in faaliyet gösterdiği ana coğrafi alan Türkiye olduğu için coğrafi bölümlere göre raporlama ve sadece tek bir raporlanabilir bölüm olarak takip edilen hayat dışı sigortacılık alanında faaliyet gösterdiği için faaliyet alanı bölümlerine göre raporlama sunulmamıştır.



## S.S. DOĞA SİGORTA KOOPERATİFİ

### 31 ARALIK 2016 TARİHİ İTİBARIYLA FİNANSAL TABLOLARA AİT DİPNOTLAR (Tutarlar, aksi belirtilmedikçe, Türk Lirası ("TL") olarak belirtilmiştir)

#### 2. ÖNEMLİ MUHASEBE POLİTİKALARININ ÖZETİ (Devamı)

##### 2.4 Yabancı Para Karşılıkları

İşlemler, Şirket'in geçerli para birimi olan TL olarak kaydedilmektedir. Yabancı para cinsinden gerçekleştirilen işlemler, işlemlerin gerçekleştirildiği tarihlerdeki geçerli olan kurlardan kaydedilmektedir. Raporlama dönemi sonu itibarıyla, yabancı para cinsinden olan parasal varlık ve yükümlülükler, raporlama dönemi sonundaki kurlardan TL'ye çevrilmiş ve çevrim sonucu oluşan çevrim farkları finansal tablolarda kambiyo karları ve kambiyo zararları hesaplarına yansıtılmıştır.

##### 2.5 Maddi Duran Varlıklar

Satın alınan maddi duran varlıklar maliyet değerleriyle kayıtlara yansıtılmıştır. Maddi duran varlıkların elden çıkarılmasından doğan kazanç ve kayıplar net elden çıkarma hasılatı ile ilgili maddi duran varlığın net defter değerinin arasındaki fark olarak hesaplanmakta ve ilgili dönemin gelir tablosuna yansıtılmaktadır.

Maddi duran varlıklara yapılan normal bakım ve onarım harcamaları gider olarak muhasebeleştirilmektedir.

Maddi duran varlıklar üzerinde rehin, ipotek ve benzeri herhangi bir takyidat bulunmamaktadır.

Muhasebe tahminlerinde, cari döneme önemli bir etkisi olan ya da sonraki dönemlerde önemli bir etkisi olması beklenen değişiklik bulunmamaktadır.

Maddi duran varlıklar için ilgili amortisman payları faydalı ömürleri esas alınarak kayıtlı değerleri üzerinden doğrusal amortisman yöntemi kullanılarak hesaplanmaktadır.

Maddi duran varlıkların amortismanında kullanılan oranlar ve tahmini ekonomik ömür olarak öngörülen süreler aşağıdaki gibidir:

Maddi Duran Varlıklar	Tahmini Ekonomik Ömür (Yıl)	Amortisman Oranı (%)
Demirbaş ve Tesisatlar	4 -15	6,67 – 33,33
Haklar	3-5	20,00 – 33,33
Özel Maliyetler	5	20,00

##### 2.6 Yatırım Amaçlı Gayrimenkuller

Yatırım amaçlı gayrimenkuller, kira geliri veya sermaye kazancı ya da her ikisini birden elde etmek amacıyla elde tutulan duran varlıklardır.

Yatırım amaçlı gayrimenkuller ilk kayda alınmalarında işlem maliyetleri de dâhil edilmek üzere maliyetleri ile ölçülürler.

Şirket, yatırım amaçlı gayrimenkulleri ilk kayda alınmalarına müteakip, maddi duran varlıklar için uygulanan maliyet yöntemi ile ölçmektedir (maliyet eksi birikmiş amortisman, eksi var ise değer düşüklüğü karşılığı). Yatırım amaçlı gayrimenkuller, satılmaları veya kullanılamaz hale gelmeleri ve satışından gelecekte herhangi bir ekonomik yarar sağlanamayacağı belirlenmesi durumunda bilanço dışı bırakılırlar. Yatırım amaçlı gayrimenkullerin kullanım süresini doldurmasından veya satışından kaynaklanan kar/zararlar, oluştukları dönemde gelir tablosuna dahil edilir.

Şirket'in 31 Aralık 2016 tarihi itibarıyla Yatırım Amaçlı Gayrimenkulü bulunmamaktadır. (31 Aralık 2015: Yoktur)



## S.S. DOĞA SİGORTA KOOPERATİFİ

### 31 ARALIK 2016 TARİHİ İTİBARIYLA FİNANSAL TABLOLARA AİT DİPNOTLAR (Tutarlar, aksi belirtilmedikçe, Türk Lirası ("TL") olarak belirtilmiştir)

## 2. ÖNEMLİ MUHASEBE POLİTİKALARININ ÖZETİ (Devamı)

### 2.7 Maddi Olmayan Duran Varlıklar

Maddi olmayan duran varlıklar; fiziksel niteliği olmayan tanımlanabilir parasal olmayan varlıklardır.

Maddi olmayan duran varlık, varlıkla ilişkilendirilen beklenen gelecekteki ekonomik yararların işletme için gerçekleşmesinin muhtemel olması ve varlığın maliyetinin güvenilir bir şekilde ölçülebilmesi durumunda muhasebeleştirilir.

Bir maddi olmayan duran varlık ilk muhasebeleştirilmesi sırasında maliyet bedeliyle ölçülür.

Maddi olmayan duran varlıklarda muhasebe politikası olarak maliyet yöntemi veya yeniden değerlendirme yöntemi seçilir. Bir maddi olmayan duran varlığın yeniden değerlendirme yöntemine göre muhasebeleştirilmesi durumunda, sınıftaki diğer tüm varlıklar da, aktif bir piyasa varlığının bulunmaması durumu söz konusu olmadığı sürece, yine aynı yöntemle göre muhasebeleştirilir.

Şirket maddi olmayan duran varlıklarda maliyet yöntemini seçmiştir.

Satın alınan maddi olmayan duran varlıklar, özellikle yazılımlar, beş yıllık faydalı ömürleri üzerinden doğrusal amortisman yöntemi kullanılarak itfa edilir. UMS 38'e göre, araştırma giderleri oluştuğu anda giderleştirilir.

Gelecekteki ürünlerle ilgili ve işletme bünyesinde oluşturulan maddi olmayan duran varlıklar, Şirket'e gelecekte ekonomik fayda sağlamasının mümkün olduğu durumlarda maliyet değerinden aktifleştirilmektedir. Aktifleştirme için gerekli koşullar sağlanmadığında, geliştirme maliyetleri oluştuğu dönemde gelir tablosuna gider olarak kaydedilmektedir. Maliyet tutarı geliştirme için yapılan bütün direk maliyetleri ve geliştirme ile ilgili genel giderlerin uygun bir kısmını içermektedir. Geliştirme maliyetleri doğrusal amortisman yöntemi kullanılarak on yılda, üretimin başlangıcından modelin ve geliştirilen ünitenin parçalarının kullanım ömrü süresince itfa edilir.


### 2.8 Finansal Varlıklar

#### Sınıflama ve ölçme

Finansal varlıklar; nakit mevcudunu, sözleşmeden doğan ve karşı taraftan nakit veya başka bir finansal varlık edinme veya karşılıklı olarak finansal araçları değiştirme hakkını ya da karşı tarafın sermaye aracı işlemlerini ifade eder.

Finansal varlıklar, gerçeğe uygun değer farkı kar/zarara yansıtılan finansal varlıklar, vadeye kadar elde tutulacak finansal varlıklar, satılmaya hazır finansal varlıklar ve kredi ve alacaklar olarak dört grupta sınıflandırılabilir.

- Gerçeğe uygun değer farkı kar/zarara yansıtılan finansal varlıklar, ilişikteki finansal tablolarda alım-satım amaçlı finansal varlıklar olarak tanımlanmıştır. Gerçeğe uygun değer farkı kar/zarara yansıtılan finansal varlıklar gerçeğe uygun değerleri üzerinden ölçülmekte ve ölçüm sonucu oluşan kazanç ya da kayıplar gelir tablosuna yansıtılmaktadır. Alım-satım amaçlı borçlanma senetlerinin elde tutulması süresince kazanılan faiz gelirleri ile elde etme maliyeti ile ilgili menkul değerlerin gerçeğe uygun değerleri arasındaki fark, gelir tablosunda faiz gelirleri içinde gösterilmekte olup söz konusu finansal varlıkların vadesinden önce elden çıkarılması sonucunda oluşan kazanç veya kayıplar ticari gelir/gider olarak muhasebeleştirilmektedir. Şirketin raporlama tarihi itibarıyla alım satım amaçlı finansal varlığı bulunmamaktadır. (31 Aralık 2015: Yoktur.)



2. ÖNEMLİ MUHASEBE POLİTİKALARININ ÖZETİ (Devamı)

2.8 Finansal Varlıklar (Devamı)

Sınıflama ve ölçme (Devamı)

- *Kredi ve alacaklar*, sabit veya belirlenebilir nitelikte ödemelere sahip olan, aktif bir piyasada işlem görmeyen ve borçluya para, mal ve hizmet sağlama yoluyla yaratılan türev olmayan finansal varlıklardır. Şirket'in finansal tablolarında kredi ve alacaklar, var ise değer düşüklüğü için ayrılan karşılık tutarı düşülerek, faizsiz bir alacak olması durumunda iskonto edilmiş değerleriyle; faizli bir alacak olması durumunda ise, etkin faiz yöntemiyle hesaplanan itfa edilmiş maliyetleri ile muhasebeleştirilmektedirler.

- *Vadeye kadar elde tutulacak finansal varlıklar*, vade sonuna kadar elde tutulma niyetiyle edinilen, fonlama kabiliyeti dâhil olmak üzere vade sonuna kadar elde tutulabilmesi için gerekli koşulların sağlanmış olduğu, sabit veya belirlenebilir ödemeleri ile sabit vadesi bulunan ve kredi ve alacaklar dışında kalan finansal varlıklardan oluşmaktadır. Vadeye kadar elde tutulacak finansal varlıklar, kredi ve alacaklar ilk kayda alımlarını takiben, var ise değer düşüklüğü için ayrılan karşılık tutarı düşülerek, etkin faiz yöntemiyle hesaplanan itfa edilmiş maliyetleri ile muhasebeleştirilmektedir. Şirket'in raporlama dönemi itibarıyla vadeye kadar elde tutulacak finansal varlığı bulunmamaktadır. Şirket'in önceden vadeye kadar elde tutulan yatırımlar arasında sınıflandırılan ancak, sınıflandırma esaslarına uyulmadığından iki yıl boyunca bu sınıflandırmaya tabi tutulmayacak finansal varlığı bulunmamaktadır.

- *Satılmaya hazır finansal varlıklar*, kredi ve alacaklar, vadeye kadar elde tutulacak yatırımlar ve alım satım amaçlılar dışında kalan finansal varlıklardan oluşmaktadır.


Satılmaya hazır finansal varlıklar maliyet bedelleri üzerinden kayıtlara alınmakta olup, müteakip dönemlerde ilgili finansal varlıkların gerçeğe uygun değerleri üzerinden ölçülmektedir. Satılmaya hazır finansal varlıkların gerçeğe uygun değerlerindeki değişikliklerden kaynaklanan ve ilgili finansal varlıkların etkin faiz yöntemiyle hesaplanan itfa edilmiş maliyet bedelleri ile gerçeğe uygun değerleri arasındaki farkları ifade eden gerçekleşmemiş kazanç ve kayıplar özkaynak kalemleri içerisinde "Finansal Varlıkların Değerlemesi" hesabında gösterilmektedir. Satılmaya hazır finansal varlıkların elden çıkarılması durumunda gerçeğe uygun değer uygulaması sonucunda özkaynak hesaplarında oluşan değer, gelir tablosuna aktarılmaktadır.

Aktif bir piyasada işlem görmeyen yatırımlar için gerçeğe uygun değer, değerlendirme yöntemleri kullanılarak hesaplanmakta; faiz, vade ve benzeri diğer koşullar bakımından aynı nitelikli piyasalarda işlem gören benzer menkul değerlerin piyasa fiyatları baz alınarak gerçeğe uygun değer tespiti yapılmaktadır.

Satılmaya hazır finansal varlık olarak sınıflandırılan hisse senetlerinden aktif bir piyasada (borsada) işlem görenler, söz konusu piyasadaki (borsadaki) kayıtlı fiyatları dikkate alınarak gerçeğe uygun değerleri ile finansal tablolara yansıtılmaktadır. Aktif bir piyasada (borsada) işlem görmeyen hisse senetleri ise elde etme maliyetleri üzerinden izlenmekte, bu varlıklar varsa değer azalış karşılıkları düşüldükten sonra maliyet bedelleri ile finansal tablolarda gösterilmektedir.

Menkul değerlerin alım ve satım işlemleri teslim tarihinde muhasebeleştirilmektedir. Şirketin raporlama tarihi itibarıyla satılmaya hazır finansal varlığı bulunmamaktadır. (31 Aralık 2015: Yoktur.)

- *Bağlı menkul kıymetler*, Şirket'in finansal tablolarında satılmaya hazır finansal varlık olarak sınıflandırılmakta ve teşkilatlanmış piyasalarda işlem görmeyen ve gerçeğe uygun değeri güvenilir bir şekilde belirlenemeyen bağlı menkul kıymetler, değer düşüklüğü ile ilgili karşılık düşüldükten sonra, maliyet bedelleri ile finansal tablolara yansıtılmaktadır. Raporlama tarihi itibarıyla Şirketin tutarında bağlı menkul kıymeti bulunmamaktadır. (31 Aralık 2015: Yoktur.)



## 2. ÖNEMLİ MUHASEBE POLİTİKALARININ ÖZETİ (Devamı)

### 2.8 Finansal Varlıklar (Devamı)

#### Kayıtlardan çıkarma

Finansal varlıklar, Şirket bu varlıkların üzerindeki sözleşmeye bağlı haklardaki kontrolü kaybettiği zaman kayıtlardan çıkarılır. Bu durum bu hakların gerçekleşmesi, vadesinin dolması veya teslim edilmesi durumunda oluşur.

### 2.9 Varlıklarda Değer Düşüklüğü

#### Finansal varlıklarda değer düşüklüğü

Şirket her raporlama döneminde, bir finansal varlık veya finansal varlık grubunun değer düşüklüğüne uğradığına ilişkin ortada tarafsız göstergelerin bulunup bulunmadığı hususunu değerlendirir. Bir finansal varlık ya da finansal varlık grubu, sadece ve sadece ilgili varlığın ilk muhasebeleştirilmesinden sonra bir veya birden fazla zarar/kayıp olayının meydana geldiğine ve söz konusu zarar olayının ilgili finansal varlığın veya varlık grubunun güvenilir bir biçimde tahmin edilebilen gelecekteki tahmini nakit akışları üzerindeki etkisi sonucunda değer düşüklüğüne uğradığına ilişkin tarafsız bir göstergenin bulunması durumunda değer düşüklüğüne uğradığı varsayılır ve değer düşüklüğü zararı oluşur.

Alacaklar, tahsil edilememe riskine karşı özel karşılıkları düşüldükten sonraki net tutarlarıyla gösterilmiştir. Kredi ve alacak tutarlarının tahsil edilemeyecek olduğunu düzenli incelemeler neticesinde gösteren bir durumun söz konusu olması halinde alacaklar için tahsil edilebileceği tutara kadar özel karşılık ayrılır.


Sermaye araçlarının geri kazanılabilir tutarı o aracın gerçeğe uygun değeridir. Gerçeğe uygun değerleriyle ölçülen borçlanma araçlarının geri kazanılabilir tutarı tahmini gelecekteki nakit akımlarının piyasadaki faiz oranları ile bugünkü değere indirgenmiş halini ifade eder.

Değer düşüklüğü kayıtlara alındıktan sonra oluşan bir olay eğer değer düşüklüğünün geri çevrilmesini nesnel olarak sağlıyorsa değer düşüklüğünün geri çevrimi yapılır. İtfa edilmiş maliyet ile ölçülen finansal varlıklar ile satılmaya hazır finansal varlık ve alım satım amaçlı finansal varlık olarak sınıflandırılmış borçlanma senetlerindeki değer düşüklüğünün geri çevrilmesi kar veya zarardan yapılır. Satılmaya hazır finansal varlık olarak sınıflandırılmış sermaye araçlarından oluşan finansal varlıklardaki değer düşüklüğünün geri çevrilmesi ise doğrudan özkaynaklardan yapılır.

#### Finansal olmayan varlıklarda değer düşüklüğü

Şirket, her raporlama döneminde varlıklarının değer düşüklüğüne uğramış olabileceğine dair herhangi bir göstergenin bulunup bulunmadığını değerlendirmektedir. Böyle bir göstergenin mevcut olması durumunda ilgili varlığın geri kazanılabilir tutarını "TMS 36 – Varlıklarda Değer Düşüklüğüne İlişkin Türkiye Muhasebe Standardı" çerçevesinde tahmin etmekte ve geri kazanılabilir tutarın ilgili varlığın defter değerinin altında olması durumunda değer düşüklüğü karşılığı ayırmaktadır.

Dönemin reeskont ve karşılık giderleri Not 47.4'de detaylı olarak sunulmuştur.



## S.S. DOĞA SİGORTA KOOPERATİFİ

### 31 ARALIK 2016 TARİHİ İTİBARIYLA FİNANSAL TABLOLARA AİT DİPNOTLAR (Tutarlar, aksi belirtilmedikçe, Türk Lirası ("TL") olarak belirtilmiştir)

## 2. ÖNEMLİ MUHASEBE POLİTİKALARININ ÖZETİ (Devamı)

### 2.10 Türev Finansal Araçlar

Şirket türev işlemlerini, TMS 39 – Finansal Araçlar: Muhasebe ve Ölçme standardı hükümleri uyarınca alım-satım amaçlı işlemler olarak sınıflandırmaktadır.

Türev işlemlerin ilk olarak kayda alınmasında gerçeğe uygun değerleri dikkate alınmaktadır.

Türev işlemlerden doğan yükümlülük ve alacaklar sözleşme tutarları üzerinden nazım hesaplara kaydedilmektedir.

Türev işlemler kayda alınmalarını izleyen dönemlerde gerçeğe uygun değerleri üzerinden ölçülmekte ve gerçeğe uygun değerlerin pozitif veya negatif olmasına göre "Alım-satım amaçlı finansal varlıklar" veya "Diğer finansal borçlar" hesaplarında bilanço içerisinde gösterilmektedir. Yapılan ölçüm sonucu ilgili türev finansal araçların gerçeğe uygun değerlerinde meydana gelen değişimler, gelir tablosuna yansıtılmaktadır.

Şirketin raporlama dönemi itibarıyla türev finansal aracı bulunmamaktadır. (31 Aralık 2015: Yoktur.)

### 2.11 Finansal Varlıkların Netleştirilmesi (Mahsup Edilmesi)

Finansal varlıklar ve yükümlülükler, finansal tablolarda, Şirket'in netleştirmeye yönelik bir hakka veya yaptırım gücüne sahip olması ve ilgili finansal aktif ve pasifi net tutarları üzerinden tahsil etme/ödeme niyetinde olması veya ilgili finansal varlığı ve borcu eşzamanlı olarak sonuçlandırma hakkına sahip olması durumlarında bilançoda net tutarları üzerinden gösterilmektedir.

Gelir ve giderler, sadece Raporlama Standartları'nca izin verildiği sürece veya Şirket'in alım satım işlemleri gibi benzer işlemler sonucu oluşan kar ve zararlar için net olarak gösterilmektedir.

### 2.12 Nakit ve Nakit Benzerleri

Nakit akış tablolarının hazırlanmasına esas olan "*nakit ve nakit benzeri varlıklar*"; Şirket'in serbest kullanımında olan veya bloke olarak tutulmayan kasa, alınan çekler, diğer nakit ve nakit benzeri varlıklar ve vadesiz banka mevduatları ile orijinal vadesi üç aydan kısa olan bankalardaki vadeli mevduatlar ile menkul kıymetlere yapılan yatırımlar olarak tanımlanmaktadır.

### 2.13. Sermaye

#### 2.13.1. Sermayenin % 10 ve daha fazlasına sahip ortaklar hakkında bilgi


Kooperatif statüsündeki şirketin 31 Aralık 2016 tarihi itibarıyla 860.241 ortağı bulunmaktadır. (31 aralık 2015; 556.372) sermayenin % 10' undan fazlasına sahip ortağı bulunmamaktadır. (31 Aralık 2015: Sermayenin % 10' undan fazlasına sahip ortak bulunmamaktadır.)

#### 2.13.2. Sermayeyi temsil eden hisse senetlerine tanınan imtiyazlar

İmtiyazlı hisse senedi mevcut değildir.

#### 2.13.3. Kayıtlı sermayeye ilişkin bilgi

Şirket kayıtlı sermaye sistemine tabi değildir.



## S.S. DOĞA SİGORTA KOOPERATİFİ

31 ARALIK 2016 TARİHİ İTİBARIYLA FİNANSAL TABLOLARA AİT DİPNOTLAR  
(Tutarlar, aksi belirtilmedikçe, Türk Lirası ("TL") olarak belirtilmiştir)

### 2. ÖNEMLİ MUHASEBE POLİTİKALARININ ÖZETİ (Devamı)

#### 2.14 Sigorta ve Yatırım Sözleşmeleri – Sınıflandırma

##### Sigorta Sözleşmeleri:

Gelecekteki belirli bir, kesin olmayan olayın (sigorta konusu olay) sigortalıyı olumsuz bir şekilde etkilemesi halinde sigortalıya tazminat ödemeyi kabul ederek bir tarafın (sigortacı) diğer taraftan (sigortalı) önemli bir sigorta riskini kabul ettiği sözleşmeler sigorta sözleşmesidir. Şirket, bir ya da daha fazla sözleşmeden doğabilecek hasarların sigortacı (reasürör) tarafından diğer bir sigortacıya (sedan işletme) karşılanması amacıyla düzenlenen sigorta sözleşmeleri olan reasürans sözleşmeleri yapmaktadır. Sigorta sözleşme sınıflamasına, Şirket'in yaptığı sigorta sözleşmeleri ve elinde bulundurduğu reasürans sözleşmeleri dahil olur.

Şirket sözleşmeleri sigorta riskinin transfer edildiği tarihte kayda alınıp, sözleşmeden kaynaklı bütün hak ve yükümlülüklerin vade ve/veya itfasına kadar kayıtlarda sigorta sözleşmesi olarak sınıflandırılmaktadır.

##### Yatırım Sözleşmeleri:

Yatırım sözleşmeleri, önemli bir sigorta riski transferi sağlamayan ancak finansal risk transferi sağlayan sözleşmelerdir. Şirket'in yatırım sözleşmeleri bulunmamaktadır. (31 Aralık 2015: Yoktur.)

#### 2.15 Sigorta ve Yatırım Sözleşmelerinde İsteğe Bağlı Katılım Özellikleri

Sigorta ve yatırım sözleşmelerindeki isteğe bağlı katılım özelliği, garanti edilen faydalara ilaveten, aşağıda yer alan ek faydalara sahip olmaya yönelik sözleşmeye dayalı bir haktır.

- (i) Sözleşmeye dayalı toplam faydaların önemli bir kısmını teşkil etmeye namzet;
- (ii) Tutarı ve zamanlaması sözleşme gereği ihraç edenin takdirinde olan
- (iii) Sözleşme gereği aşağıdakilere dayalı olan:
  - (1) Belirli bir sözleşmeler havuzunun veya belirli bir sözleşme türünün performansına;
  - (2) İhraç eden tarafından elde tutulan belirli bir varlık havuzunun gerçekleşmiş ve/veya gerçekleşmemiş yatırım gelirlerine veya
  - (3) Sözleşme ihraç eden şirketin, fonun veya başka bir işletmenin kar veya zararına.

Şirket'in raporlama dönemi sonu itibarıyla, isteğe bağlı katılım özelliği olan sigorta veya yatırım sözleşmesi bulunmamaktadır. (31 Aralık 2015: Yoktur.)


#### 2.16 İsteğe Bağlı Katılım Özelliği Olmayan Yatırım Sözleşmeleri

Şirket'in raporlama dönemi sonu itibarıyla, isteğe bağlı katılım özelliği olmayan yatırım sözleşmesi bulunmamaktadır. (31 Aralık 2015: Yoktur.)

#### 2.17 Borçlar

Ticari borçlar etkin faiz yöntemi kullanılarak iskonto edilmiş maliyetleri üzerinden değerlendirilir. Belirtilmiş bir faiz oranı bulunmayan kısa vadeli ticari borçlar faiz tahakkuk etkisinin önemsiz olması durumunda fatura tutarı baz alınarak değerlendirilir.

Borç senetleri ve vadeli çekler reeskonta tabi tutularak efektif faiz oranı yöntemiyle indirgenmiş değerleri ile taşınır.



## S.S. DOĞA SİGORTA KOOPERATİFİ

### 31 ARALIK 2016 TARİHİ İTİBARIYLA FİNANSAL TABLOLARA AİT DİPNOTLAR (Tutarlar, aksi belirtilmedikçe, Türk Lirası ("TL") olarak belirtilmiştir)

#### 2. ÖNEMLİ MUHASEBE POLİTİKALARININ ÖZETİ (Devamı)

##### 2.18 Vergiler

###### Kurumlar vergisi

Türkiye'de kurum kazançları %20 oranında kurumlar vergisine tabidir. Bu oran, kurumların ticari kazancına vergi yasaları gereğince indirimi kabul edilmeyen giderlerin ilave edilmesi, vergi yasalarında yer alan istisna (iştirak kazançları istisnası gibi) ve diğer indirimlerin (yatırım teşvikleri gibi) sonucu bulunacak vergi matrahına uygulanır. Kar dağıtılmadığı takdirde başka bir vergi ödenmemektedir.

Türkiye'deki bir işyeri ya da daimi temsilcisi aracılığı ile gelir elde eden kurumlar ile Türkiye'de yerleşik kurumlara ödenen kar paylarından (temettü) stopaj yapılmaz. Bunlar dışındaki temettü ödemeleri üzerinde %15 oranında stopaj uygulanır. Dar mükellef kurumlara ve gerçek kişilere yapılan kar dağıtımlarına ilişkin stopaj oranlarının uygulanmasında, ilgili Çifte Vergilendirmeyi Önleme Anlaşmalarında yer alan uygulamalar da göz önünde bulundurulur. Karın sermayeye ilavesi, kar dağıtımını sayılmaz ve stopaj uygulanmaz.

Geçici vergiler o yıl kazançlarının tabi olduğu kurumlar vergisi oranında hesaplanarak ödenir. Yıl içinde ödenen geçici vergiler, o yılın yıllık kurumlar vergisi beyannamesi üzerinden hesaplanan kurumlar vergisine mahsup edilebilmektedir.


Türk vergi mevzuatına göre beyanname üzerinde gösterilen mali zararlar 5 yılı aşmamak kaydıyla dönem kurum kazancından indirilebilirler. Ancak, mali zararlar, geçmiş yıl karlarından mahsup edilemez. Türkiye'de ödenecek vergiler konusunda vergi otoritesi ile mutabakat sağlamak gibi bir uygulama bulunmamaktadır. Kurumlar vergisi beyannameleri hesap döneminin kapandığı ayı takip eden dördüncü ayın 25'inci günü akşamına kadar bağlı bulunan vergi dairesine verilir. Bununla beraber, vergi incelemesine yetkili makamlar beş yıl zarfında muhasebe kayıtlarını inceleyebilir ve hatalı işlem tespit edilirse ödenecek vergi miktarları değişebilir.

###### Ertelenmiş vergi

Ertelenmiş vergi borcu veya varlığı "TMS 12 – Gelir Vergilerine İlişkin Türkiye Muhasebe Standardı" uyarınca varlıkların ve yükümlülüklerin finansal tablolarda gösterilen değerleri ile yasal vergi matrahı hesabında dikkate alınan tutarları arasındaki "geçici farklılıkların", bilanço yöntemine göre vergi etkilerinin hesaplanmasıyla belirlenmektedir. Vergi mevzuatına göre varlıkların ya da borçların iktisap tarihinde oluşan mali ya da ticari karı etkilemeyen farklar bu hesaplamaların dışında tutulmuştur.

Hesaplanan ertelenmiş vergi varlıkları ile ertelenmiş vergi yükümlülükleri, finansal tablolarda, sadece ve sadece Şirket'in cari vergi varlıklarını, cari vergi yükümlülükleri ile netleştirmek için yasal bir hakkı varsa ve ertelenmiş vergi aktif ve pasifi aynı vergilendirilebilir işletmenin gelir vergisi ile ilişkili ise net olarak gösterilmektedir.

İlgili finansal varlıkların değerlemesi sonucu oluşan farklar gelir tablosunda muhasebeleştirilmişse, bunlarla ilgili oluşan cari dönem kurumlar vergisi veya ertelenmiş vergi geliri veya gideri de gelir tablosunda muhasebeleştirilmektedir. İlgili finansal varlıkların değerlemesi sonucu oluşan farklar doğrudan doğruya özkaynak hesaplarında muhasebeleştirilmişse, ilgili vergi etkileri de doğrudan özkaynak hesaplarında muhasebeleştirilmektedir.



## S.S. DOĞA SİGORTA KOOPERATİFİ

### 31 ARALIK 2016 TARİHİ İTİBARIYLA FİNANSAL TABLOLARA AİT DİPNOTLAR (Tutarlar, aksi belirtilmedikçe, Türk Lirası ("TL") olarak belirtilmiştir)

#### 2. ÖNEMLİ MUHASEBE POLİTİKALARININ ÖZETİ (Devamı)

##### 2.18 Vergiler (devamı)

###### Transfer fiyatlandırması

Kurumlar Vergisi Kanunu'nun 13 üncü maddesinin transfer fiyatlandırması yoluyla "örtülü kazanç dağıtımı" başlığı altında transfer fiyatlandırması konusu işlenmekte olup; 18 Kasım 2007 tarihinde yayımlanan "Transfer Fiyatlandırması Yoluyla Örtülü Kazanç Dağıtımı Hakkında Genel Tebliğ"i bu konu hakkında uygulamadaki detayları belirlemiştir.

İlgili tebliğe göre, eğer vergi mükellefleri ilgili kuruluşlarla (kişilerle), fiyatlandırmaları emsallere uygunluk ilkesi çerçevesinde yapılmayan ürün, hizmet veya mal alım ve satım işlemlerine giriyorlarsa, ilgili karlar transfer fiyatlaması yoluyla örtülü bir şekilde dağıtıldığı kanaatine varılacaktır. Bu tarz transfer fiyatlaması yoluyla örtülü kar dağıtımları kurumlar vergisi açısından vergi matrahından indirilemeyecektir.

##### 2.19 Çalışanlara Sağlanan Faydalar

###### Kıdem tazminatı karşılığı:

Türk İş Kanunu'na göre, Şirket bir senesini doldurmuş olan ve istifa veya kötü davranış dışındaki sebeplerden Şirket'le ilişkisi kesilen veya hizmet yılını dolduran ve emekliliğini kazanan, askere çağrılan veya vefat eden personeli için kıdem tazminatı ödemekle yükümlüdür. Ödenecek tazminat her hizmet yılı için bir aylık maaş tutarı kadardır ve bu miktar 31 Aralık 2016 tarihi itibarıyla 4.297,21TL ile sınırlandırılmıştır. (31 Aralık 2015: 3.828,37 TL)


KGK tarafından 12 Mart 2013 tarihli 28585 sayılı resmi gazete ile yayınlanan "Çalışanlara Sağlanan Faydalara İlişkin Türkiye Muhasebe Standardı ("TMS 19") Hakkında Tebliğ" ile yürürlüğe konulan ve 31 Aralık 2012 tarihinden sonra başlayan hesap dönemlerinde geçerli olan TMS 19'a göre tanımlanmış net fayda borcunun yeniden ölçülmesi ile ortaya çıkan aktüeryal kayıp ve kazançlar özkaynaklar altında diğer kapsamlı gelirden muhasebeleştirilmelidir ve bu etki geriye dönük olarak uygulanmalıdır. Şirket geçmiş dönemler aktüeryal kayıp ve kazançlar rakamlarının önemlilik tutarının altında kaldığından dolayı sadece cari dönem aktüeryal kayıp ve kazançlarını özsermaye hesaplarında diğer kar yedeklerine hesabında muhasebeleştirmeye başlamıştır. Şirketin 31 Aralık 2016 tarihi itibarıyla 128.495 TL tutarında kıdem tazminatı yükümlülüğü bulunmaktadır. (31 Aralık 2015: 48.693 TL)

"TMS 19 – Çalışanlara Sağlanan Faydalara İlişkin Türkiye Muhasebe Standardı" kıdem tazminatı karşılığı hesaplamasında aktüeryal metotların kullanılmasını gerektirmektedir.

31 Aralık 2016 ve 31 Aralık 2015 tarihi itibarıyla kullanılan aktüeryal tahminler şöyledir:

	31 Aralık 2016	31 Aralık 2015
İskonto oranı	4,65%	4,11%
Beklenen maaş/limit artış oranı	5,83%	6,50%
Tahmin edilen personel devir hızı	-	-

Yukarıda belirtilen beklenen maaş/limit artış oranı hükümetin yıllık enflasyon tahminlerine göre belirlenmiştir.



## S.S. DOĞA SİGORTA KOOPERATİFİ

### 31 ARALIK 2016 TARİHİ İTİBARIYLA FİNANSAL TABLOLARA AİT DİPNOTLAR (Tutarlar, aksi belirtilmedikçe, Türk Lirası ("TL") olarak belirtilmiştir)

## 2. ÖNEMLİ MUHASEBE POLİTİKALARININ ÖZETİ (Devamı)

### 2.19 Çalışanlara Sağlanan Faydalar (Devamı)

#### Çalışanlara sağlanan diğer faydalar:

Şirket, çalışanlarının bir hesap dönemi boyunca sunduğu hizmetler karşılığında ödenmesi beklenen iskonto edilmemiş, çalışanlara sağlanan kısa vadeli faydalar için finansal tablolarında TMS 19 kapsamında karşılık ayırmaktadır. Şirketin 31 Aralık 2016 tarihi itibarıyla kullanılmayan izinler nedeniyle 62.935 TL tutarında yükümlülük bulunmaktadır. (31 Aralık 2015: 27.584 TL)

### 2.20 Karşılıklar

#### 2.20.1 TMS 37 kapsamındaki karşılıklar, koşullu varlıklar ve borçlar

Geçmiş olaylardan kaynaklanan mevcut bir yükümlülüğün bulunması, yükümlülüğün yerine getirilmesinin muhtemel olması ve yükümlülük tutarının güvenilir bir şekilde ölçülebilmesi durumunda söz konusu karşılık muhasebeleştirilmektedir. Karşılıklar, raporlama dönemi itibarıyla yükümlülüğün yerine getirilmesi için yapılacak harcamanın Şirket yönetimi tarafından yapılan en iyi tahminine göre hesaplanır ve etkisinin önemli olduğu durumlarda bugünkü değerine indirmek suretiyle iskonto edilir. Tutarın yeterince güvenilir olarak ölçülemediği ve yükümlülüğün yerine getirilmesi için Şirket'ten kaynak çıkma ihtimalinin bulunmadığı durumlarda söz konusu yükümlülük "koşullu" olarak kabul edilmekte ve dipnotlarda açıklanmaktadır.

Koşullu varlıklar geçmiş olaylardan kaynaklanan ve Şirket'in tam anlamıyla kontrolünde bulunmayan, bir veya daha fazla kesin mahiyette olmayan olayın ileride gerçekleşip gerçekleşmemesi ile teyit edilecek olan varlıklardır. Şirket koşullu varlıkları finansal tablolara yansıtılmamaktadır ancak ilgili gelişmelerin finansal tablolarda doğru olarak yansıtılmalarını teminen koşullu varlıklarını sürekli olarak değerlendirmeye tabi tutmaktadır. Ekonomik faydanın Şirket'e girmesi neredeyse kesin hale gelmesi durumunda ilgili varlık ve buna ilişkin gelir, değişikliğin olduğu dönemin finansal tablolarına dâhil edilmekte, ekonomik fayda girişinin muhtemel hale gelmesi durumunda ise söz konusu koşullu varlık finansal tablo dipnotlarında gösterilmektedir.

#### 2.20.2 Teknik karşılıklar

Finansal tablolarda teknik sigorta hesapları arasında yer alan kazanılmamış primler karşılığı, muallak hasar karşılıkları ve bu karşılıkların reasürör payları 14 Haziran 2007 tarihi itibarıyla yürürlüğe girmiş bulunan Sigortacılık Kanunu ile T.C. Başbakanlık Hazine Müsteşarlığının 7 Ağustos 2007 tarihli "Sigorta ve Reasürans ile Emeklilik Şirketlerinin Teknik Karşılıklarına ve Bu Karşılıkların Yaratacağı Varlıklara İlişkin Yönetmelik hükümlerine (18.10.2007 tarih ve 26664 sayılı Resmi Gazete yayımlanan "Sigorta ve Reasürans ile Emeklilik Şirketlerinin Teknik Karşılıklarına ve Bu Karşılıkların Yaratacağı Varlıklara İlişkin Yönetmelikte Değişiklik Yapılmasına Dair Yönetmelik ile 28.07.2010 tarih ve 27655 sayılı Resmi Gazete yayımlanan "Sigorta ve Reasürans ile Emeklilik Şirketlerinin Teknik Karşılıklarına ve Bu Karşılıkların Yaratacağı Varlıklara İlişkin Yönetmelikte Değişiklik Yapılmasına Dair Yönetmelik ) uygun olarak aşağıda belirtilen esaslara göre kayıtlara intikal ettirilmiştir.

#### Kazanılmamış primler karşılığı

7 Ağustos 2007 tarih ve 26606 sayılı Resmi Gazete'de yayımlanarak 1 Ocak 2008 tarihinden itibaren yürürlüğe giren "Sigorta ve Reasürans ile Emeklilik Şirketlerinin Teknik Karşılıklarına ve Bu Karşılıkların Yatırılacağı Varlıklara İlişkin Yönetmelik" ("Teknik Karşılıklar Yönetmeliği") uyarınca, kazanılmamış primler karşılığı, yürürlükte bulunan sigorta sözleşmeleri için tahakkuk etmiş primlerin herhangi bir komisyon veya diğer bir indirim yapılmaksızın brüt olarak gün esasına göre ertesi hesap dönemi veya hesap dönemlerine sarkan kısımdan oluşmaktadır. Belirli bir bitiş tarihi olmayan emtia nakliyat sigortası sözleşmelerinde, son üç ayda tahakkuk etmiş primlerden sonra kalan tutarın %50' si kazanılmamış primler karşılığı olarak ayrılmaktadır.



## S.S. DOĞA SİGORTA KOOPERATİFİ

31 ARALIK 2016 TARİHİ İTİBARIYLA FİNANSAL TABLOLARA AİT DİPNOTLAR  
(Tutarlar, aksi belirtilmedikçe, Türk Lirası ("TL") olarak belirtilmiştir)

### 2. ÖNEMLİ MUHASEBE POLİTİKALARININ ÖZETİ (Devamı)

#### 2.20 Karşılıklar (Devamı)

Kazanılmamış primler karşılığı, matematik karşılık ayrılan sigorta sözleşmeleri hariç diğer sözleşmeler için ayrılmaktadır. Yıllık veya bir yıldan kısa süreli aralıklarla yenilenen sigorta teminatı içeren bir yıldan uzun süreli sigorta sözleşmelerinin yıllık sigorta teminatına karşılık gelen primleri için de kazanılmamış primler karşılığı hesaplanmaktadır.

Kazanılmamış primler karşılığı; Hazine Müsteşarlığı tarafından yayımlanan 27 Mart 2009 tarih ve 2009/9 sayılı "Teknik Karşılıklarla İlgili Mevzuatın Uygulanmasına İlişkin Sektör Duyurusu"na istinaden bütün poliçelerin Öğleyin saat 12.00'da başlayıp yine öğleyin saat 12.00'da bittiği dikkate alınarak tüm poliçeler için düzenlendiği gün ile bitiş günü için yarım gün olarak hesaplanmıştır.

Teknik Karşılıklar Yönetmeliği uyarınca dövize endeksli sigorta sözleşmelerine ilişkin kazanılmamış primler karşılığının hesabı sırasında, sigorta sözleşmesinde ayrıca bir kur belirtilmemişse ilgili primin tahakkuk tarihindeki TCMB' nin Resmî Gazete'de ilan ettiği döviz satış kurları dikkate alınmaktadır.

Raporlama dönemi sonu itibarıyla Şirket tarafından ayrılmış olan Kazanılmamış primler karşılığı brüt 445.629.477-TL'si, Kazanılmamış primler karşılığı reasürer payı 248.176.887-TL'si, Kazanılmamış primler karşılığı Sgk payı 28.745.048-TL'si Net Kazanılmamış Primler Karşılığı tutarı 168.707.542 TL'dir. (31 Aralık 2015: 57.424.884 TL'dir.) (Bkz. Not -17)

#### Devam eden riskler karşılığı

Teknik Karşılıklar Yönetmeliği kapsamında, şirketler, kazanılmamış primler karşılığını ayırırken yürürlükte bulunan sigorta sözleşmeleri dolayısıyla ortaya çıkabilecek hasar ve tazminatların ilgili sözleşmeler için ayrılmış kazanılmamış primler karşılığından fazla olma ihtimaline karşı, her hesap dönemi itibarıyla, son 12 ayı kapsayacak şekilde yeterlilik testi yapmak zorundadır. Bu test yapılırken, net kazanılmamış primler karşılığının beklenen net hasar prim oranı ile çarpılması gerekmektedir. Beklenen net hasar prim oranı, gerçekleşmiş hasarların (muallak tazminatlar (net) + ödenen tazminatlar (net) - devreden muallak tazminatlar (net)) kazanılmış prime (yazılan primler (net) + devreden kazanılmamış primler karşılığı (net)- kazanılmamış primler karşılığı (net)) bölünmesi suretiyle bulunur. Kazanılmış primlerin hesaplamasında; devreden kazanılmamış primler karşılığı ile ilgili dönemin kazanılmamış primler karşılığı içinde net olarak gösterilen aracılar ödene komisyonlar ile reasürörlerden alınan komisyonların ertelenen kısımları dikkate alınmaz.

Her bir branş için beklenen hasar prim oranının %95'in üzerinde olması halinde, %95'i aşan oranın net kazanılmamış primler karşılığı ile çarpılması sonucunda bulunan tutar net devam eden riskler karşılığı; %95'i aşan oranın brüt kazanılmamış primler karşılığı ile çarpılması sonucunda bulunan tutar brüt devam eden riskler karşılığı olarak finansal tablolara yansıtılır. Brüt tutar ile net tutar arasındaki fark ise reasürör payı olarak dikkate alınır. İlgili test sonucu, raporlama dönemi sonu itibarıyla muhasebeleştirilmesi gereken devam eden riskler karşılığı net 11.527.622 TL olarak hesaplanmıştır. (31 Aralık 2015: 18.260.615 TL)

Hazine Müsteşarlığı'nın 2015/30 sayılı sektör duyurusu uyarınca, 31 Aralık 2016 tarihi itibarıyla yapılan devam eden riskler karşılığı hesaplaması için belirlenen beklenen hasar prim oranının tespitinde kullanılan açılış muallak hasar karşılığı tutarı cari dönem ile tutarlı bir şekilde yeniden belirlenmiştir.

Hazine Müsteşarlığı'nın 2011/18 sayılı genelgesi uyarınca; Zorunlu Trafik, Zorunlu Karayolu Taşımacılık Mali Sorumluluk ve Otobüs Zorunlu Koltuk Ferdi Kaza branşlarına ait devam eden riskler karşılığı hesaplanmasında kullanılan beklenen hasar prim oranı hesaplamasında SGK'ya aktarılacak prim ve hasara ilişkin tüm tutarlar pay ve paydadan indirilerek hesaplama yapılmıştır.



## S.S. DOĞA SİGORTA KOOPERATİFİ

### 31 ARALIK 2016 TARİHİ İTİBARIYLA FİNANSAL TABLOLARA AİT DİPNOTLAR (Tutarlar, aksi belirtilmedikçe, Türk Lirası ("TL") olarak belirtilmiştir)

#### 2. ÖNEMLİ MUHASEBE POLİTİKALARININ ÖZETİ (Devamı)

##### 2.20 Karşılıklar (Devamı)

##### 2.20.2 Teknik karşılıklar (Devamı)

###### Muallak tazminat karşılığı

Tahakkuk etmiş ve hesaben tespit edilmiş ancak daha önceki hesap dönemlerinde veya cari hesap döneminde fiilen ödenmemiş tazminat bedelleri veya bu bedel hesaplanmamış ise tahmini bedelleri ile gerçekleşmiş ancak rapor edilmemiş tazminat bedelleri için muallak tazminat karşılığı ayrılmaktadır.

Tahakkuk etmiş ve hesaben tespit edilmiş muallak tazminat karşılığının hesaplanması sırasında; hesaplanmış veya tahmin edilmiş eksper, bilirkişi, danışman, dava ve haberleşme giderleri de dahil olmak üzere tazminat dosyalarının tekemmülü için gerekli tüm gider payları dikkate alınmaktadır.

28 Temmuz 2010 tarih ve 27655 sayılı Resmi Gazete'de yayımlanarak 30 Eylül 2010 tarihinden itibaren yürürlüğe giren teknik karşılıkları konu alan "Sigorta ve Reasürans ile Emeklilik Şirketlerinin Teknik Karşılıklarına ve Bu Karşılıkların Yatırılacağı Varlıklara İlişkin Yönetmelikte Değişiklik Yapılmasına Dair Yönetmelik" uyarınca ilgili hesaplamalarda rücu, sovtaj ve benzeri gelir kalemlerinin tenzil edilmesi uygulamasına son verilmiştir.

Hesap dönemlerinden önce meydana gelmiş ancak bu tarihlerden sonra ihbar edilmiş tazminatlar, gerçekleşmiş ancak rapor edilmemiş tazminat bedelleri olarak kabul edilmektedir.

Sigorta ve Reasürans ile Emeklilik Şirketlerinin Teknik Karşılıklarına ve Bu Karşılıkların Yatırılacağı Varlıklara İlişkin Yönetmeliğin 7. Maddesine göre Şirketler, tahakkuk etmiş ve hesaben tespit edilmiş ancak daha önceki hesap dönemlerinde veya cari hesap döneminde fiilen ödenmemiş tazminat bedelleri veya bu bedel hesaplanmamış ise tahmini bedelleri ile gerçekleşmiş ancak rapor edilmemiş tazminat bedelleri için muallak tazminat karşılığı ayırmak zorundadır. Tahakkuk etmiş ve hesaben tespit edilmiş muallak tazminat karşılığının hesaplanması sırasında; hesaplanmış veya tahmin edilmiş eksper, bilirkişi, danışman, dava ve haberleşme giderleri de dahil olmak üzere tazminat dosyalarının tekemmülü için gerekli tüm gider payları dikkate alınır.

28/07/2010 tarih ve 27655 sayılı Resmi Gazete'de yayımlanan ve 30/09/2010 tarihinde yürürlüğe giren Sigorta ve Reasürans ile Emeklilik Şirketlerinin Teknik Karşılıklarına ve bu Karşılıkların Yatırılacağı Varlıklara İlişkin Yönetmelikte Değişiklik yapılmasına dair Yönetmelik uyarınca, 30/09/2010 tarihinden itibaren, hesap dönemi sonu itibarıyla uygulama esasları Hazine Müsteşarlığı'nca belirlenen aktüeryal yöntemleri kullanarak gerçekleşmiş ancak rapor edilmemiş tazminat bedeli hesap edilir.

Gerçekleşmiş ancak rapor edilmemiş tazminat bedeli, brüt tutarlar üzerinden hesaplanıp, Şirketin yürürlükte bulunan veya ilgili reasürans anlaşmalarına bağlı olarak net tutarlara ulaşılmaktadır.

2014/16 sayılı Muallak Tazminat Karşılığına İlişkin Genelge çerçevesinde "IBNR, şirket aktüeri tarafından hesaplanacaktır. Her branş bazında olmak üzere; kullanılacak olan verinin seçimi, düzeltme işlemleri, en uygun metodun ve gelişim faktörlerine müdahale aktüeryal yöntemler kullanılarak şirket aktüeri tarafından yapılarak ve bu hususlar Aktüerler Yönetmeliğinin 11. maddesi uyarınca Müsteşarlığımıza gönderilecek aktüerya raporunda ayrıntılı biçimde değerlendirilecektir" şeklinde ifade edilmektedir.

Bununla birlikte yürürlükteki mevzuata göre; yeni faaliyete başlanan branşlara ilişkin hesaplamalarda, faaliyete başlandığı tarihten itibaren beş yıl boyunca şirket aktüeri tarafından yapılan hesaplamalara göre gerçekleşmiş ancak rapor edilmemiş muallak tazminat karşılığı ile muallak tazminat karşılığı yeterlilik farkı hesaplanır. Ayrıca, hasar dosya adedi olarak yetersiz olduğuna karar verildiği için aktüer tarafından büyük hasar ayıklaması yapılan branşlarda da, ayıklanan büyük hasarlar için yeterlilik farkı hesaplanacaktır.



## S.S. DOĞA SİGORTA KOOPERATİFİ

### 31 ARALIK 2016 TARİHİ İTİBARIYLA FİNANSAL TABLOLARA AİT DİPNOTLAR (Tutarlar, aksi belirtilmedikçe, Türk Lirası ("TL") olarak belirtilmiştir)

#### 2. ÖNEMLİ MUHASEBE POLİTİKALARININ ÖZETİ (Devamı)

##### 2.20 Karşılıklar (Devamı)

##### 2.20.2 Teknik karşılıklar (Devamı)

###### Muallak tazminat karşılığı (Devamı)

2016/11 Muallak Tazminat Karşılığına İlişkin Genelge'de (2014/16) Değişiklik Yapılmasına İlişkin Genelge 'de "5.A maddesinde değişiklik yapılmış ve buna göre 2016 yılı birinci üç aylık döneminden başlayarak aradaki fark tutarın (a-b) üçer aylık dönemler itibariyle aşağıda belirtilen oranlardan az olmamak üzere;

- 2015 yılı için %2,5 %5, %10
- 2016 yılı için %7,5 %7,5 %10 %10
- 2017 yılı için %12,5 %12,5 %15 %15
- 2018 yıl için %20 %20 %25 %25
- 2019 yılı için %40 %60 %80 %100'ü

(b)'ye eklenerek IBNR hesabı yapılabilir. IBNR hesabına ve uygulanan artış oranlarına ilişkin açıklamaların branş bazında ilgili finansal tabloların dipnotlarında ve detaylı olarak aktüerya raporunda yer alması gerekmektedir. Bu maddede yer alan uygulama sebebiyle oluşabilecek dönem karının şirket bünyesinde bırakılması esastır" olarak ifade edilmektedir.

2016/22 Muallak Tazminat Karşılığından Kaynaklanan Net Nakit Akışlarının İskonto Edilmesi Hakkında Genelge gereğince şirketler, sigortacılık mevzuatına göre hesapladığı ve ayırdığı muallak tazminat karşılığının oluşturacağı net nakit akışlarını Tablo 57- AZMM dosyasında belirlenen ana branş temelinde tahmin edilir. Net Nakit Akışları sigortanın yasal teminat süreleri de dikkate alınarak maksimum on yıllık süre için tahmin edilebilir. Bununla birlikte, nakit akış sürelerinin her halükarda IBNR hesaplamasının kapsadığı süreyi aşmaması esastır. Net nakit akışları finansal raporlama dönemi tarihi itibariyle Resmi Gazetede yayımlanan en son yasal faiz oranı kullanılarak peşin değere iskonto edilir.

İskonto işlemi; tahakkuk eden, raporlanmayan ve yeterlilik farkı dahil tüm tutarlar belirlendikten ve uygulanması halinde Muallak Tazminat Karşılığına İlişkin Genelgenin (2014/16) 5/A maddesine göre yapılacak kademeli geçiş sonrasında gerçekleştirilir. Buna göre kademeli geçiş için IBNR karşılaştırması iskonto edilmemiş değerler üzerinden yapılır.


İskonto edilen tutarlar gelir tablosundan açılan iskonto hesaplarında takip edilir.

İskonto hesabında kullanılan tüm varsayımlar ve yöntemler dipnotlarda ve aktüerya raporunda detaylandırılır.

Kademeli geçiş uyguladığı sürece ve iskonto uygulamasına ilk defa geçiş nedeniyle oluşacak kar dağıtılamaz.

Şirket, 31.12.2016 tarihi itibariyle 351.171.072.-TL Brüt Muallak Tazminat Karşılığı, 233,404.370.-TL Muallak Tazminat Karşılığı Resürör Payı ve 117,766,702.-TL Net Muallak Tazminat Karşılığı hesaplamıştır.

Şirketin faaliyete başladığı tarih itibariyle beş yılı doldurmadığından, Şirket Aktüeri tarafından yapılan hesaplamalara göre gerçekleşmiş ancak rapor edilmemiş muallak tazminat karşılığı ile muallak tazminat karşılığı yeterlilik farkı hesaplanmaktadır.



## S.S. DOĞA SİGORTA KOOPERATİFİ

### 31 ARALIK 2016 TARİHİ İTİBARIYLA FİNANSAL TABLOLARA AİT DİPNOTLAR (Tutarlar, aksi belirtilmedikçe, Türk Lirası ("TL") olarak belirtilmiştir)

#### 2. ÖNEMLİ MUHASEBE POLİTİKALARININ ÖZETİ (Devamı)

##### 2.20 Karşılıklar (Devamı)

##### 2.20.2 Teknik karşılıklar (Devamı)

###### Muallak tazminat karşılığı (Devamı)

Gerçekleşmiş ancak rapor edilmemiş muallak tazminat karşılığı hesaplamasında sektörün 2015 yılı IBNR/Brüt Prim Oranını kullanmıştır.

Şirket, kademeli geçiş ve iskonto uygulaması yapmamaktadır.


Gerçekleşmiş ancak rapor edilmemiş tazminat bedeli, brüt tutarlar üzerinden hesaplanıp, Şirketin yürürlükte bulunan veya ilgili reasürans anlaşmalarına bağlı olarak net tutarlara ulaşılmıştır.

31 Aralık 2016 tarihi itibarıyla Şirketin 41.926.127 TL'lik net Dosya Muallak Hasarlar Karşılığı ( 31 Aralık 2015: 12.417.407 TL) 75.551.016 TL 'lik kısmı da Rapor Edilmemiş Hasarlar Muallak Tazminat Karşılığı-IBNR ( 31 Aralık 2015: 15.440.051 TL) ve 289.559 TL'lik net Muallak Hasar Yeterlilik Farkı ( 31 Aralık 2015: 29.512 TL) olmak üzere, toplam 117.766.702 TL ( 31 Aralık 2015: 27.886.970 TL) Muallak Hasar Karşılığı bulunmaktadır. (Bkz. Not – 17,19 ve 42).

28 Temmuz 2010 tarih ve 27655 sayılı Resmi Gazetede yayımlanan Sigorta ve Reasürans ile Emeklilik Şirketlerinin Teknik Karşılıklarına ve Bu Karşılıkların Yatırılacağı Varlıklara İlişkin Yönetmelikte Değişiklik Yapılmasına Dair Yönetmelik uyarınca yeni faaliyete başlayan branşlar ve hasar adedi yetersizliği ile ilgili olarak aktüerler tarafından belirlenmiş muallak tazminatlar karşılıklarının yeterliliğinin ölçülmesi haricinde sigorta ve reasürans ile emeklilik şirketleri mali yıl sonlarında muallak tazminat karşılığı yeterlilik testi yapmak zorunluluğu kaldırılmıştır. Şirketin tüm sigorta branşlarında yeni faaliyete geçmesi sebebiyle yeterlilik testi yapma zorunluluğu vardır. 31 Aralık 2016 tarihi itibarıyla yapılan yeterlilik testi sonucunda 289.559 TL ek karşılık ortaya çıkmıştır. (31 Aralık 2015: 29.512 TL)

###### Dengeleme karşılığı

1 Ocak 2008 tarihinden itibaren yürürlüğe giren Teknik Karşılıklar Yönetmeliği ile birlikte şirketlerin takip eden hesap dönemlerinde meydana gelebilecek tazminat oranlarındaki dalgalanmaları dengelemek ve katastrofik riskleri karşılamak üzere kredi ve deprem teminatları için dengeleme karşılığı ayırması gerekmektedir. İlk defa 2008 yılında uygulanmaya başlanan bu karşılık, her bir yıla tekabül eden deprem ve kredi net primlerinin %12'si oranında hesaplanmaktadır. Net primin hesaplanmasında, bölüşmesiz reasürans anlaşmaları için ödenen tutarlar devredilen prim olarak telakki edilmektedir. Karşılık ayrılmasına son beş finansal yılda yazılan net primlerin en yüksek tutarının %150'sine ulaşıncaya kadar devam edilir. Beşinci yılın geçmesini müteakiben prim üretimi rakamına bağlı olarak karşılık rakamının bir önceki yılı bilançoda yer alan karşılık tutarına göre daha düşük çıkması durumunda aradaki fark özsermaye altında diğer kar yedekleri içerisinde gösterilir. Özsermayeye aktarılan bu tutar yedek olarak tutulabileceği gibi sermaye artırımına konu olabilir veya tazminat ödemelerinde kullanılabilir. Hasarın meydana gelmesi durumunda, reasüröre isabet eden miktarlar ile sözleşmede belirtilen muafiyet limitinin altında kalan miktarlar dengeleme karşılıklarından indirilemez. Verilen teminat nedeniyle ödenen tazminatlar varsa birinci yıl ayrılan karşılıklardan başlamak üzere ilk giren ilk çıkar yöntemine göre dengeleme karşılıklarından düşülür. Şirketin 31 Aralık 2016 tarihi itibarıyla 386.345TL dengeleme karşılığı bulunmaktadır. ( 31 Aralık 2015: 128.229 TL)



## S.S. DOĞA SİGORTA KOOPERATİFİ

### 31 ARALIK 2016 TARİHİ İTİBARIYLA FİNANSAL TABLOLARA AİT DİPNOTLAR (Tutarlar, aksi belirtilmedikçe, Türk Lirası ("TL") olarak belirtilmiştir)

## 2. ÖNEMLİ MUHASEBE POLİTİKALARININ ÖZETİ (Devamı)

### 2.21 Gelirlerin muhasebeleştirilmesi

#### Yazılan primler

Yazılan primler, dönem içinde tanzim edilen poliçelerin yanı sıra geçmiş yıllarda tanzim edilen poliçe primlerinden iptaller, vergiler ve reasürörlere devredilen primler düşüldükten sonra kalan tutarı temsil etmektedir.

Yazılan brüt primler üzerinden reasürör firmalara devredilen primler kar/zarar hesaplarında "reasüröre devredilen primler" içerisinde gösterilmek suretiyle muhasebeleştirilmektedir.

#### Ödenen Hasarlar

Hasarlar ödendikçe gider yazılmaktadır. Dönem sonunda rapor edilmiş ancak henüz filen ödenmemiş tazminat bedelleri ile gerçekleşmiş ancak rapor edilmemiş tazminat bedelleri, muallak hasar ve tazminatlar karşılığı ayrılmak suretiyle giderleştirilmektedir. Muallak ve ödenen tazminatların reasürör payları ilgili hesaplar içerisinde netleştirilmek suretiyle finansal tablolarda gösterilmektedir.

#### Rücu, sovtaj ve benzeri gelirler


Tahakkuk etmiş ve hesaben tespit edilmiş muallak tazminat karşılığına ilişkin hesaplamalarda (dosya muallaklarında) tahakkuk etmiş veya tahsil edilmiş rücu, sovtaj ve benzeri gelir kalemler tenzil edilememektedir. Ancak; tahakkuk etmiş rücu, sovtaj ve benzeri gelir kalemleri bilançonun aktif tarafındaki ilgili alacak hesabı altında ve gelir tablosunda muhasebeleştirilmektedir.

Rücu ve sovtaj alacağının veya gelirin tahakkukunun yapılabilmesi için, halefiyet hakkının kazanılması, tutarın kesin olarak tespit edilmesi ve dönem sonu itibarıyla tahsil edilmemiş olması gerekmektedir. Türk Ticaret Kanununa göre halefiyet hakkının kazanılması için ise tazminatın ödenmiş olması gerekmektedir.

Hazine Müsteşarlığı'nın 20 Eylül 2010 tarihli "Rücu ve Sovtaj Gelirlerine İlişkin 2010/13 sayılı Genelge" si uyarınca, sigorta şirketlerinden ibraname temin edilmesine gerek olmaksızın, sigorta şirketlerinin tazminat ödemesini gerçekleştirerek sigortalılarından ibraname (ödememin yapıldığına dair banka dekont mektubu) almış olmaları ve karşı sigorta şirketine ya da 3. şahıslara bildirim yapılması kaydıyla, borçlu sigorta şirketinin teminat limitine kadar olan rücu alacakları tahakkuk ettirilebilecektir. Ancak, söz konusu tutarın tazminat ödemesini takip eden altı ay içerisinde karşı sigorta şirketinden veya dört ay içerisinde 3. şahıslardan tahsil edilememesi durumunda alacak karşılığı ayrılmaktadır.

Diğer yandan, yukarıda açıklanan altı ve dört aylık süreler içinde borçlu sigorta şirketi veya 3. şahıslar ile rücu alacaklarını toplamda oniki ayı aşmayacak şekilde ödeme planına bağlayan bir protokol imzalanması ya da ödeme için çek, senet vs. gibi bir belge alınması halinde, bu alacaklardan sigorta şirketleri için vadesi altı ayı, 3. şahıslar için ise dört ayı aşan ve kabul ve tahsil süreci içinde olan taksitler için karşılık ayrılmasına gerek bulunmamaktadır.

Şirketin, 31 Aralık 2016 tarihi itibarıyla, söz konusu genelge kapsamında 2.042.013 TL tutarında net rücu alacağını esas faaliyetlerden alacaklar hesabında göstermiştir. (Not 12) (31 Aralık 2015: 198.806 TL ) Şirket, genelgede belirtilen sürelerde tahsil edilemeyen rücu alacaklarına ilişkin olarak 149.750 TL karşılık ayırmıştır. (Not 12) (31 Aralık 2015: 21.944 TL)



## S.S. DOĞA SİGORTA KOOPERATİFİ

### 31 ARALIK 2016 TARİHİ İTİBARIYLA FİNANSAL TABLOLARA AİT DİPNOTLAR (Tutarlar, aksi belirtilmedikçe, Türk Lirası ("TL") olarak belirtilmiştir)

#### 2. ÖNEMLİ MUHASEBE POLİTİKALARININ ÖZETİ (Devamı)

##### 2.21 Gelirlerin muhasebeleştirilmesi (Devamı)

###### Rücu, sovtaj ve benzeri gelirler(Devamı)

Toplamda on iki ayı aşan ödeme planını içeren bir protokol yapılması ya da belge alınması halinde 12 ayı aşan vade veya vadelere isabet eden alacak tutarı için protokol imzalandığı ya da belge alındığı tarihte karşılık ayrılması gerekmektedir. Ayrıca, protokol veya alınan belgede belirtilen ödeme tarihlerine bakılmaksızın, ödeme planına bağlanan alacaklardan tazminatın ödendiği tarihten itibaren 12 aylık süre içinde vadesi gelen taksitlerden herhangi birinin veya tek vade tanınması halinde alacağın tamamının ödenmemesi durumunda mevcut veya kalan ve daha önce karşılık ayrılmamış taksit/alacak tutarlarının tamamı için karşılık ayrılması gerekmektedir.

Rücu talebinin dava/icra yoluyla yapılması halinde ise bu işlemlere başlandığı tarih itibarıyla tahakkuk işlemi yapılarak, aynı tarih itibarıyla bu tutar için şüpheli alacak karşılığı ayrılmaktadır.

Şirket, dava ve icra yoluyla yapılan rücu işlemleri için konservasyonunda kalan kısım için şüpheli alacak karşılığı ayırmak suretiyle 2.764.127TL (31 Aralık 2015: 232.393 TL) tutarındaki net rücu alacağını esas faaliyetten kaynaklanan şüpheli alacaklar hesabında sınıflandırmıştır.

Sovtaj gelirinin tahakkuk ettirilebilmesi için, kısmi zarar görmüş malların sigorta bedelinin tamamının tazmin edilmesi ve sonra bu malların sigorta şirketinin mülkiyetine veya ferî zilliyetine geçmesi (sovtaj) halinde bunların satışından elde edilebilecek gelirlerin rücu alacakları gibi ilgili dönemlerde tahakkukunun yapılması gerekmektedir. Bu durumda, şirketin ferî zilliyeti altında bulunan malların üçüncü bir kişi (gerçek/tüzel) aracılığı ile satışının yapılması veya sigortalıya bırakılması ya da doğrudan şirket tarafında satışının yapıldığı durumlarında da sovtaj gelirlerinin tahakkuk ettirilmesi ve ödenen tazminatlardan ya da muallak tazminatlardan tenzil edilmemesi gerekmektedir.

Şirket'in, 31 Aralık 2016 tarihi itibarıyla tahsil edilen rücu ve sovtaj gelirleri 3.991.273 TL'dir. (31 Aralık 2015: 203.114 TL.)


###### Alınan ve ödenen komisyonlar

Sigorta poliçelerinin üretimi ile ilgili araçlara ödenen komisyon giderleri ile devredilen primler karşılığında reasürörlerden alınan komisyon gelirleri aşağıda 2.20 nolu dipnotta daha detaylı anlatıldığı üzere; 1 Ocak 2008 tarihinden önce üretilen poliçeler için kazanılmamış primler karşılığı hesaplamasında, 1 Ocak 2008 tarihinden sonra üretilen poliçeler için ise ertelenmiş komisyon giderleri ve ertelenmiş komisyon gelirleri hesaplarında dikkate alınarak poliçenin ömrü boyunca faaliyet sonuçlarına yansıtılmaktadır.

###### Faiz gelir ve giderleri

Faiz gelir ve giderleri tahakkuk esasına göre etkin faiz yöntemi kullanılarak muhasebeleştirilir. Etkin faiz, finansal varlık ya da yükümlülüğün ömrü süresince tahmin edilen nakit ödemeleri ve akımlarını defter değerine iskontoleyen orandır. Etkin faiz oranı bir finansal varlık ya da yükümlülüğün kayıtlara alınmasıyla hesaplanmakta ve müteakip olarak değiştirilmemektedir.

Etkin faiz oranı hesaplaması, etkin faizin ayrılmaz bir parçası olan iskonto ve primleri, ödenen ya da alınan ücret ve komisyonları ve işlem maliyetlerini kapsamaktadır. İşlem maliyetleri, finansal bir varlık ya da yükümlülüğün iktisap edilmesi, ihraç edilmesi ya da elden çıkarılması ile direkt ilişkili olan ek maliyetlerdir.



## 2. ÖNEMLİ MUHASEBE POLİTİKALARININ ÖZETİ (Devamı)

### 2.21 Gelirlerin muhasebeleştirilmesi (Devamı)

#### Ticari gelir/gider

Ticari gelir/gider, gerçeğe uygun değer farkı kar veya zarara yansıtılan finansal varlıklar ile satılmaya hazır finansal varlıkların elden çıkarılması sonucu ortaya çıkan kazanç ve kayıpları içermektedir. Ticari gelir ve ticari gider, ilişikteki finansal tablolarda sırasıyla "Finansal yatırımların nakde çevrilmesinden elde edilen karlar" ve "Yatırımların nakde çevrilmesi sonucunda oluşan zararlar" hesapları içerisinde gösterilmiştir.

#### Temettü

Temettü gelirleri, ilgili temettüyü elde etme hakkının ortaya çıkması ile muhasebeleştirilmektedir.

### 2.22 Kiralama İşlemleri

Mülkiyete ait risk ve kazanımların önemli bir kısmının kiracıya ait olduğu kiralama işlemleri, finansal kiralama olarak sınıflandırılırken diğer kiralamalar faaliyet kiralaması olarak sınıflandırılır.

Finansal kiralama ile elde edilen varlıklar, kiralama tarihindeki varlığın gerçeğe uygun değeri, ya da asgari kira ödemelerinin bugünkü değerinden düşük olanı kullanılarak aktifleştirilir. Kiralayana karşı olan yükümlülük, bilançoda finansal kiralama yükümlülüğü olarak gösterilir. Finansal kiralama, finansman gideri ve finansal kiralama yükümlülüğünde azalışı sağlayan anapara ödemesi olarak ayrılır ve böylelikle borcun geri kalan anapara bakiyesi üzerinden sabit bir oranda faiz hesaplanmasını sağlar. Finansman giderlerinin aktifleştirilen kısmı haricindeki bölümü gelir tablosuna kaydedilir.

Faaliyet kiralamaları için yapılan ödemeler (kiralayandan kira işleminin gerçekleşebilmesi için alınan veya alınacak olan teşvikler de kira dönemi boyunca doğrusal yöntem ile gelir tablosuna kaydedilir), kira dönemi boyunca doğrusal yöntem ile gelir tablosuna kaydedilir. Kira tahsilatları kiralama dönemi boyunca doğrusal yöntem ile gelir tablosuna kaydedilir.

### 2.23 Kâr Payı Dağıtımı

Temettü borçları kar dağıtımının bir unsuru olarak beyan edildiği dönemde yükümlülük olarak finansal tablolara yansıtılır. Rapor tarihi itibarıyla ödeneceği ilan edilen kar payları bulunmamaktadır. (31 Aralık 2015: Yoktur.)

### 2.24 İlişkili Taraflar


Finansal tabloların amacı doğrultusunda aşağıdaki kriterlerden birinin varlığında taraf, Şirket ile ilişkili sayılır:

(a) Söz konusu tarafın, doğrudan ya da dolaylı olarak bir veya birden fazla aracı yoluyla:

- İşletmeyi kontrol etmesi, işletme tarafından kontrol edilmesi ya da işletme ile ortak kontrol altında bulunması (ana ortaklıklar, bağlı ortaklıklar ve aynı iş dalındaki bağlı ortaklıklar dâhil olmak üzere);
- Şirket üzerinde önemli etkisinin olmasını sağlayacak payının olması veya
- Şirket üzerinde ortak kontrole sahip olması;

(b) Tarafın, Şirket'in bir iştiraki olması;

(c) Tarafın, Şirket'in ortak girişimci olduğu bir iş ortaklığı olması;



## S.S. DOĞA SİGORTA KOOPERATİFİ

### 31 ARALIK 2016 TARİHİ İTİBARIYLA FİNANSAL TABLOLARA AİT DİPNOTLAR (Tutarlar, aksi belirtilmedikçe, Türk Lirası ("TL") olarak belirtilmiştir)

#### 2. ÖNEMLİ MUHASEBE POLİTİKALARININ ÖZETİ (Devamı)

##### 2.24 İlişkili Taraflar (Devamı)

- (d) Tarafın, Şirket'in veya ana ortaklığının kilit yönetici personelinin bir üyesi olması;
- (e) Tarafın, (a) ya da (d) de bahsedilen herhangi bir bireyin yakın bir aile üyesi olması;
- (f) Tarafın; kontrol edilen, ortak kontrol edilen ya da önemli etki altında veya (d) ya da (e)'de bahsedilen herhangi bir bireyin doğrudan ya da dolaylı olarak önemli oy hakkına sahip olduğu bir işletme olması;
- (g) Tarafın, işletmenin ya da işletme ile ilişkili taraf olan bir işletmenin çalışanlarına işten ayrılma sonrasında sağlanan fayda planları olması.

İlişkili taraflarla yapılan işlem ilişkili taraflar arasında kaynakların, hizmetlerin ya da yükümlülüklerin bir bedel karşılığı olup olmadığına bakılmaksızın transferidir.

Olağan faaliyetler nedeniyle ilişkili taraflarla bazı iş ilişkilerine girilebilir.

##### 2.25 Hisse Başına Kazanç / (Zarar)

Hisse başına kazanç dönem net karının, dönemin ağırlıklı ortalama hisse senedi sayısına bölünmesi ile hesaplanır. Türkiye'de firmalar mevcut sermayedarların payı oranında dağıtmak suretiyle geçmiş yıllar karlarından sermaye artışı ("Bedelsiz Hisseler") yapabilirler. Hisse başına kazanç hesaplamasında bedelsiz hisseler ihraç edilmiş hisseler olarak değerlendirilmektedir. Buna göre, bu hesaplamalarda kullanılan ağırlıklı ortalama hisse sayısı, söz konusu hisse senedi dağıtımlarının geçmişe dönük etkileri de dikkate alınarak bulunmuştur.

##### 2.26 Yeni ve Revize Edilmiş Uluslararası Finansal Raporlama Standartları Yeni ve düzeltilmiş standartlar ve yorumlar

31 Aralık 2016 tarihi itibarıyla sona eren hesap dönemine ait finansal tabloların hazırlanmasında esas alınan muhasebe politikaları aşağıda özetlenen 1 Ocak 2016 tarihi itibarıyla geçerli yeni ve değiştirilmiş TFRS standartları ve TFRYK yorumları dışında önceki yılda kullanılanlar ile tutarlı olarak uygulanmıştır. Bu standartların ve yorumların Şirket'in mali durumu ve performansı üzerindeki etkileri ilgili paragraflarda açıklanmıştır.

###### a) 1 Ocak 2016 tarihinden itibaren geçerli olan yeni standart, değişiklik ve yorumlar

###### *TFRS 11 – Müşterek Faaliyetlerde Hisse Edinimi (Değişiklikler)*

TFRS 11, faaliyeti bir işletme teşkil eden müşterek faaliyetlerde ortaklık payı edinimi muhasebesi ile ilgili rehberlik etmesi için değiştirilmiştir. Bu değişiklik, TFRS 3 İşletme Birleşmeleri'nde belirtildiği şekilde faaliyeti bir işletme teşkil eden bir müşterek faaliyette ortaklık payı edinen işletmenin, bu TFRS'de belirtilen rehberlik ile ters düşenler hariç, TFRS 3 ve diğer TFRS'lerde yer alan işletme birleşmeleri muhasebesine ilişkin tüm ilkeleri uygulamasını gerektirmektedir. Buna ek olarak, edinen işletme, TFRS 3 ve işletme birleşmeleri ile ilgili diğer TFRS'lerin gerektirdiği bilgileri açıklamalıdır. Söz konusu değişikliğin Şirket'in finansal durumu ve performansı üzerinde hiçbir etkisi olmamıştır.

*TMS 16 ve TMS 38 – Kabul Edilebilir Amortisman ve İtfa Yöntemlerinin Açıklığa Kavuşturulması (TMS 16 ve TMS 38'deki Değişiklikler)*



## S.S. DOĞA SİGORTA KOOPERATİFİ

### 31 ARALIK 2016 TARİHİ İTİBARIYLA FİNANSAL TABLOLARA AİT DİPNOTLAR (Tutarlar, aksi belirtilmedikçe, Türk Lirası ("TL") olarak belirtilmiştir)

#### 2. ÖNEMLİ MUHASEBE POLİTİKALARININ ÖZETİ (Devamı)

##### 2.26 Yeni ve Revize Edilmiş Uluslararası Finansal Raporlama Standartları Yeni ve düzeltilmiş standartlar ve yorumlar (Devamı)

TMS 16 ve TMS 38'deki Değişiklikler, maddi duran varlıklar için hasılataya dayalı amortisman hesaplaması kullanımını yasaklamış ve maddi olmayan duran varlıklar için hasılataya dayalı amortisman hesaplaması kullanımını önemli ölçüde sınırlandırmıştır. Söz konusu değişikliğin Şirket'in finansal durumu ve performansı üzerinde hiçbir etkisi olmamıştır.

##### *TMS 16 Maddi Duran Varlıklar ve TMS 41 Tarımsal Faaliyetler: Taşıyıcı Bitkiler (Değişiklikler)*

TMS 16'da, "taşıyıcı bitkiler" in muhasebeleştirilmesine ilişkin bir değişiklik yapılmıştır. Yayınlanan değişiklikte üzüm asmaları, kauçuk ağacı ya da hurma ağacı gibi canlı varlık sınıfından olan taşıyıcı bitkilerin, olgunlaşma döneminden sonra bir dönemden fazla ürün verdiği ve işletmeler tarafından ürün verme ömrü süresince tutulduğu belirtilmektedir. Ancak taşıyıcı bitkiler, bir kere olgunlaştıktan sonra önemli biyolojik dönüşümden geçmedikleri için ve işlevleri imalat benzeri olduğu için, değişiklik taşıyıcı bitkilerin TMS 41 yerine TMS 16 kapsamında muhasebeleştirilmesi gerektiğini ortaya koymakta ve "maliyet modeli" ya da "yeniden değerlendirme modeli" ile değerlendirilmesine izin vermektedir. Taşıyıcı bitkilerdeki ürün ise TMS 41'deki satış maliyetleri düşülmüş gerçeğe uygun değer modeli ile muhasebeleştirilecektir. Değişiklik Şirket için geçerli değildir ve Şirket'in finansal durumu veya performansı üzerinde etkisi olmamıştır.

##### *TMS 27 – Bireysel Mali Tablolarda Özkaynak Yöntemi (TMS 27'de Değişiklik)*

Kamu Gözetimi, Muhasebe ve Denetim Standartları Kurumu (KGK), işletmelerin bireysel finansal tablolarında bağlı ortaklıklar ve iştiraklerdeki yatırımların muhasebeleştirilmesinde özkaynak yönteminin kullanılması seçeneğini yeniden sunmak için TMS 27'de değişiklik yapmıştır. Buna göre işletmelerin bu yatırımları:

- maliyet değeriyle
- TFRS 9 uyarınca veya
- TMS 28'de tanımlanan özkaynak yöntemini kullanarak muhasebeleştirilmesi gerekmektedir.

##### *TFRS 10 ve TMS 28: Yatırımcı İşletmenin İştirak veya İş Ortaklığına Yaptığı Varlık Satışları veya Katkıları - Değişiklikler*

TFRS 10 ve TMS 28'deki bir iştirak veya iş ortaklığına verilen bir bağlı ortaklığın kontrol kaybını ele almadaki gereklilikler arasındaki tutarsızlığı gidermek için TFRS 10 ve TMS 28'de değişiklik yapmıştır. Bu değişiklik ile bir yatırımcı ile iştirak veya iş ortaklığı arasında, TFRS 3'te tanımlandığı şekli ile bir işletme teşkil eden varlıkların satışı veya katkısından kaynaklanan kazanç veya kayıpların tamamının yatırımcı tarafından muhasebeleştirilmesi gerektiği açıklığa kavuşturulmuştur. Eski bağlı ortaklıkta tutulan yatırımın gerçeğe uygun değerden yeniden ölçülmesinden kaynaklanan kazanç veya kayıplar, sadece ilişiksiz yatırımcıların o eski bağlı ortaklıktaki payları ölçüsünde muhasebeleştirilmelidir. Değişiklikler Şirket için geçerli değildir ve Şirket'in finansal durumu veya performansı üzerinde etkisi olmamıştır.

##### *TFRS 10, TFRS 12 ve TMS 28: Yatırım İşletmeleri: Konsolidasyon İstisnasının Uygulanması (TFRS 10 ve TMS 28'de Değişiklik)*

Şubat 2015'de, TFRS 10 Konsolide Finansal Tablolar standardındaki yatırım işletmeleri istisnasının uygulanması sırasında ortaya çıkan konuları ele almak için TFRS 10, TFRS 12 ve TMS 28'de değişiklikler yapmıştır. Değişiklikler Şirket için geçerli değildir ve Şirket'in finansal durumu veya performansı üzerinde etkisi olmamıştır.

TMS 1: Açıklama İniyatifi (TMS 1'de Değişiklik) TMS 1'de değişiklik yapmıştır. Bu değişiklikler; Önemlilik, Ayırıştırma ve alt toplamlar, Dipnot yapısı, Muhasebe politikaları açıklamaları, Özkaynakta muhasebeleştirilen yatırımlardan kaynaklanan diğer kapsamlı gelir kalemlerinin sunumu alanlarında dar odaklı iyileştirmeler içermektedir. Değişikliklerin Şirket'in finansal tablo dipnotları üzerinde önemli bir etkisi olmamıştır.



## S.S. DOĞA SİGORTA KOOPERATİFİ

31 ARALIK 2016 TARİHİ İTİBARIYLA FİNANSAL TABLOLARA AİT DİPNOTLAR  
(Tutarlar, aksi belirtilmedikçe, Türk Lirası ("TL") olarak belirtilmiştir)

### 2. ÖNEMLİ MUHASEBE POLİTİKALARININ ÖZETİ (Devamı)

#### 2.26 Yeni ve Revize Edilmiş Uluslararası Finansal Raporlama Standartları Yeni ve düzeltilmiş standartlar ve yorumlar (Devamı)

*TFRS Yıllık İyileştirmeler, 2012-2014 Dönemi*

KGK, "TFRS Yıllık İyileştirmeler,2012-2014 Dönemi"ni yayınlamıştır. Doküman, değişikliklerin sonucu olarak değişikliğe uğrayan standartlar ve ilgili Gereçekler hariç, dört standarda beş değişiklik getirmektedir. Etkilenen standartlar ve değişikliklerin konuları aşağıdaki gibidir:


- TFRS 5 Satış Amaçlı Elde Tutulan Duran Varlıklar ve Durdurulan Faaliyetler – elden çıkarma yöntemlerindeki değişikliklerin (satış veya ortaklara dağıtım yoluyla) yeni bir plan olarak değil, eski planın devamı olarak kabul edileceğine açıklık getirilmiştir
- TFRS 7 Finansal Araçlar: Açıklamalar – bir finansal varlığın devredilmesinde hizmet sözleşmelerinin değerlendirilmesine ve netleştirmeye ilişkin TFRS 7 açıklamalarının ara dönem özet finansal tablolar için zorunlu olmadığına ilişkin açıklık getirilmiştir
- TMS 19 Çalışanlara Sağlanan Faydalar – yüksek kaliteli kurumsal senetlerin pazar derinliğinin, borcun bulunduğu ülkede değil borcun taşındığı para biriminde değerlendirileceğine açıklık getirilmiştir
- TMS 34 Ara Dönem Finansal Raporlama – gerekli ara dönem açıklamalarının ya ara dönem finansal tablolarda ya da ara dönem finansal tablolardan gönderme yapılarak sunulabileceğine açıklık getirilmiştir. Söz konusu değişikliklerin Şirket'in finansal durumu ve performansı üzerinde önemli bir etkisi olmamıştır.

#### b) Yayınlanan ama yürürlüğe girmemiş ve erken uygulamaya konulmayan standartlar

Finansal tabloların onaylanma tarihi itibarıyla yayımlanmış fakat cari raporlama dönemi için henüz yürürlüğe girmemiş ve Şirket tarafından erken uygulanmaya başlanmamış yeni standartlar, yorumlar ve değişiklikler aşağıdaki gibidir. Şirket aksi belirtilmedikçe yeni standart ve yorumların yürürlüğe girmesinden sonra finansal tablolarını ve dipnotlarını etkileyecek gerekli değişiklikleri yapacaktır..

*TFRS 15 - Müşterilerle Yapılan Sözleşmelerden Doğan Hasılat*

KGK Eylül 2016'da TFRS 15 Müşterilerle Yapılan Sözleşmelerden Doğan Hasılat standardını yayınlamıştır. Yayımlanan bu standart, UMSK'nın Nisan 2016'da UFRS 15'e açıklık getirmek için yaptığı değişiklikleri de içermektedir. Standarttaki yeni beş aşamalı model, hasılatın muhasebeleştirme ve ölçüm ile ilgili gereklilikleri açıklamaktadır. Standart, müşterilerle yapılan sözleşmelerden doğan hasılatın uygulanacak olup bir işletmenin olağan faaliyetleri ile ilgili olmayan bazı finansal olmayan varlıkların (örneğin maddi duran varlık çıkışları) satışının muhasebeleştirilip ölçülmesi için model oluşturmaktadır. TFRS 15'in uygulama tarihi 1 Ocak 2018 ve sonrasında başlayan yıllık hesap dönemleridir. Erken uygulamaya izin verilmektedir. TFRS 15'e geçiş için iki alternatif uygulama sunulmuştur; tam geriye dönük uygulama veya modifiye edilmiş geriye dönük uygulama. Modifiye edilmiş geriye dönük uygulama tercih edildiğinde önceki dönemler yeniden düzenlenmeyecek ancak mali tablo dipnotlarında karşılaştırmalı rakamsal bilgi verilecektir. Söz konusu değişikliğin Şirket'in finansal durumu ve performansı üzerindeki etkileri değerlendirilmektedir.



2. ÖNEMLİ MUHASEBE POLİTİKALARININ ÖZETİ (Devamı)

2.26 Yeni ve Revize Edilmiş Uluslararası Finansal Raporlama Standartları Yeni ve düzeltilmiş standartlar ve yorumlar (Devamı)

*TFRS 9 Finansal Araçlar*

KGK, Ocak 2017'da TFRS 9 Finansal Araçlar'ı nihai haliyle yayınlamıştır. TFRS 9 finansal araçlar muhasebeleştirme projesinin üç yönünü: sınıflandırma ve ölçme, değer düşüklüğü ve finansal risken korunma muhasebesini bir araya getirmektedir. TFRS 9 finansal varlıkların içinde yönetildikleri iş modelini ve nakit akım özelliklerini yansıtan akılcı, tek bir sınıflama ve ölçüm yaklaşımına dayanmaktadır. Bunun üzerine, kredi kayıplarının daha zamanlı muhasebeleştirilebilmesini sağlayacak ileriye yönelik bir 'beklenen kredi kaybı' modeli ile değer düşüklüğü muhasebesine tabi olan tüm finansal araçlara uygulanabilen tek bir model kurulmuştur. Buna ek olarak, TFRS 9, banka ve diğer işletmelerin, finansal borçlarını gerçeğe uygun değeri ile ölçme opsiyonunu seçtikleri durumlarda, kendi kredi değerliliklerindeki düşüşe bağlı olarak finansal borcun gerçeğe uygun değerindeki azalmadan dolayı kar veya zarar tablosunda gelir kaydetmeleri sonucunu doğuran "kendi kredi riski" denilen konuyu ele almaktadır. Standart ayrıca, risk yönetimi ekonomisini muhasebe uygulamaları ile daha iyi ilişkilendirebilmek için geliştirilmiş bir finansal risken korunma modeli içermektedir. TFRS 9, 1 Ocak 2018 veya sonrasında başlayan yıllık hesap dönemleri için geçerlidir ve standardın tüm gerekliliklerinin erken uygulamasına izin verilmektedir. Alternatif olarak, işletmeler, standarttaki diğer şartları uygulamadan, sadece "gerçeğe uygun değer değişimi kar veya zarara yansıtılan" olarak belirlenmiş finansal yükümlülüklerin kazanç veya kayıplarının sunulmasına ilişkin hükümleri erken uygulamayı tercih edebilirler. Şirket, standardın finansal durumu ve performansı üzerine etkilerini değerlendirmektedir.

**c) Uluslararası Muhasebe Standartları Kurumu (UMSK) tarafından yayınlanmış fakat KGK tarafından yayınlanmamış yeni ve düzeltilmiş standartlar ve yorumlar**

Aşağıda listelenen yeni standartlar, yorumlar ve mevcut UFRS standartlarındaki değişiklikler UMSK tarafından yayınlanmış fakat cari raporlama dönemi için henüz yürürlüğe girmemiştir. Fakat bu yeni standartlar, yorumlar ve değişiklikler henüz KGK tarafından TFRS'ye uyarlanmamıştır/yayınlanmamıştır ve bu sebeple TFRS'nin bir parçasını oluşturmazlar. Şirket finansal tablolarında ve dipnotlarda gerekli değişiklikleri bu standart ve yorumlar TFRS'de yürürlüğe girdikten sonra yapacaktır.


*TFRS 10 ve TMS 28: Yatırımcı İşletmenin İştirak veya İş Ortaklığına Yaptığı Varlık Satışları veya Katkıları - Değişiklik*

UMSK, özkaynak yöntemi ile ilgili devam eden araştırma projesi çıktılarına bağlı olarak değiştirilmek üzere, Aralık 2015'te TFRS 10 ve TMS 28'de yapılan söz konusu değişikliklerin geçerlilik tarihini süresiz olarak ertelemiştir. Ancak, erken uygulamaya halen izin vermektedir.

*Yıllık İyileştirmeler - 2010–2012 Dönemi*

*TFRS 13 Gerçeğe Uygun Değer Ölçümü*

Karar Gereççeleri'nde açıklandığı üzere, üzerlerinde faiz oranı belirtilmeyen kısa vadeli ticari alacak ve borçlar, iskonto etkisinin önemsiz olduğu durumlarda, fatura tutarından gösterilebilecektir. Değişiklikler derhal uygulanacaktır.



## S.S. DOĞA SİGORTA KOOPERATİFİ

31 ARALIK 2016 TARİHİ İTİBARIYLA FİNANSAL TABLOLARA AİT DİPNOTLAR  
(Tutarlar, aksi belirtilmedikçe, Türk Lirası ("TL") olarak belirtilmiştir)

### 2. ÖNEMLİ MUHASEBE POLİTİKALARININ ÖZETİ (Devamı)

#### 2.26 Yeni ve Revize Edilmiş Uluslararası Finansal Raporlama Standartları Yeni ve düzeltilmiş standartlar ve yorumlar (Devamı)

*Yıllık İyileştirmeler - 2011-2013 Dönemi*

##### *UFRS 16 Kiralama İşlemleri*


UMSK Ocak 2016'da UFRS 16 "Kiralama İşlemleri" standardını yayınlamıştır. Yeni standart, faaliyet kiralaması ve finansal kiralama ayrımını ortadan kaldırarak kiracı durumundaki şirketler için birçok kiralamanın tek bir model altında bilançoya alınmasını gerektirmektedir. Kiralayan durumundaki şirketler için muhasebeleştirme büyük ölçüde değişmemiş olup faaliyet kiralaması ile finansal kiralama arasındaki fark devam etmektedir. UFRS 16, UMS 17 ve UMS 17 ile ilgili Yorumların yerine geçecek olup 1 Ocak 2019 ve sonrasında başlayan yıllık hesap dönemleri için geçerlidir. UFRS 15 "Müşterilerle Yapılan Sözleşmelerden Doğan Hasılat" standardı da uygulandığı sürece UFRS 16 için erken uygulamaya izin verilmektedir. Şirket, standardın finansal durumu ve performansı üzerine etkilerini değerlendirmektedir.

##### *UMS 12 Gelir Vergileri: Gerçekleşmemiş Zararlar için Ertelenmiş Vergi Varlıklarının Muhasebeleştirilmesi (Değişiklikler)*

UMSK Ocak 2016'da, UMS 12 Gelir Vergileri standardında değişikliklerini yayınlamıştır. Yapılan değişiklikler gerçeğe uygun değeri ile ölçülen borçlanma araçlarına ilişkin ertelenmiş vergi muhasebeleştirilmesi konusunda açıklık getirmektedir. Değişiklikler; gerçekleşmemiş zararlar için ertelenmiş vergi varlıklarının muhasebeleştirilmesi hükümleri konusunda, uygulamadaki mevcut farklılıkları gidermeyi amaçlamaktadır. Değişiklikler, 1 Ocak 2017 ve sonrasında başlayan yıllık hesap dönemleri için geriye dönük olarak uygulanacaktır. Erken uygulamaya izin verilmektedir. Ancak, değişikliklerin ilk kez uygulandığı dönem, karşılaştırmalı sunulan ilk dönemin açılış özkaynaklarındaki etki, açılış geçmiş yıllar karları/zararları ve diğer özkaynak kalemleri arasında ayrıştırılmadan, açılış geçmiş yıllar karları/zararlarında (ya da uygun olması durumunda bir diğer özkaynak kaleminde) muhasebeleştirilebilecektir. Şirket/Grup bu muafiyeti uygulaması durumunda, finansal tablo dipnotlarında açıklama yapacaktır. Söz konusu değişikliklerin Şirket'in finansal durumu ve performansı üzerindeki etkileri değerlendirilmektedir.

##### *UMS 7 Nakit Akış Tabloları (Değişiklikler)*

UMSK Ocak 2016'da, UMS 7 Nakit Akış Tabloları standardında değişikliklerini yayınlamıştır. Değişiklikler, şirketin finansman faaliyetleri konusunda finansal tablo kullanıcılarına sağlanan bilgilerin iyileştirilmesi için UMS 7'ye açıklık getirilmesini amaçlamaktadır. Dipnot açıklamalarındaki iyileştirmeler, şirketlerin finansal borçlarındaki değişiklikler için bilgi sağlamasını gerektirmektedir. Değişiklikler, 1 Ocak 2017 ve sonrasında başlayan yıllık hesap dönemleri için uygulanacaktır. Erken uygulamaya izin verilmektedir. Şirket'in bu değişiklikleri ilk kez uygulamasında, önceki dönemlere ilişkin karşılaştırmalı bilgi sunulmasına gerek yoktur. Söz konusu değişikliklerin Şirket'in finansal durumu ve performansı üzerindeki etkileri değerlendirilmektedir.



2. ÖNEMLİ MUHASEBE POLİTİKALARININ ÖZETİ (Devamı)

2.26 Yeni ve Revize Edilmiş Uluslararası Finansal Raporlama Standartları Yeni ve düzeltilmiş standartlar ve yorumlar (Devamı)

*UFRS 2 Hisse Bazlı Ödeme İşlemlerinin Sınıflandırma ve Ölçümü (Değişiklikler)*

UMSK Haziran 2016'da, UFRS 2 Hisse Bazlı Ödemeler standardında değişiklikler yayınlamıştır. Değişiklikler, belirli hisse bazlı ödeme işlemlerinin nasıl muhasebeleştirilmesi gerektiği ile ilgili UFRS 2'ye açıklık getirilmesini amaçlamaktadır. Değişiklikler aşağıdaki konuların muhasebeleştirilmesini kapsamaktadır;

- nakit olarak ödenen hisse bazlı ödemelerin ölçümünde hakediş koşullarının etkileri,
- stopaj vergi yükümlülükleri açısından net mahsup özelliği bulunan hisse bazlı ödeme işlemleri,
- işlemin niteliğini nakit olarak ödenen hisse bazlı işlemde özkaynağa dayalı hisse bazlı işleme dönüştüren hüküm ve koşullardaki değişiklikler.

Değişiklikler, 1 Ocak 2018 ve sonrasında başlayan yıllık hesap dönemleri için uygulanacaktır. Erken uygulamaya izin verilmektedir. Değişiklik Şirket için geçerli değildir ve Şirket'in finansal durumu veya performansı üzerinde etkisi olmayacaktır.


*UFRS 4 Sigorta Sözleşmeleri (Değişiklikler);*

UMSK Eylül 2016'da, UFRS 4 'Sigorta Sözleşmeleri' standardında değişiklikler yayınlamıştır. UFRS 4'de yapılan değişiklik iki farklı yaklaşım sunmaktadır: 'örtük yaklaşım (overlay approach)' ve 'erteleyici yaklaşım (deferral approach)'. Yeni değiştirilmiş standart:

- Sigorta sözleşmeleri tanzim eden tüm şirketlere yeni sigorta sözleşmeleri standardı yayımlanmadan önce UFRS 9 Finansal Araçlar standardının uygulanmasından oluşabilecek dalgalanmayı kar veya zarardan ziyade diğer kapsamlı gelirlerde muhasebeleştirme hakkı sağlayacaktır, ve
- Faaliyetleri ağırlıklı olarak sigorta ile bağlantılı olan şirketlere UFRS 9 Finansal Araçlar standardını isteğe bağlı olarak 2021 yılına kadar geçici uygulama muafiyeti getirecektir. UFRS 9 Finansal Araçlar standardını uygulamayı erteleyen işletmeler halihazırda var olan UMS 39 'Finansal Araçlar' standardını uygulamaya devam edeceklerdir. Değişiklikler, 1 Ocak 2018 ve sonrasında başlayan yıllık hesap dönemleri için uygulanacaktır. Erken uygulamaya izin verilmektedir. Söz konusu değişikliklerin Şirket'in finansal durumu ve performansı üzerindeki etkileri değerlendirilmektedir.

*UMS 40 Yatırım Amaçlı Gayrimenkuller: Yatırım Amaçlı Gayrimenkullerin Transferleri (Değişiklikler)*

UMSK, UMS 40 "Yatırım Amaçlı Gayrimenkuller" standardında değişiklik yayınlamıştır. Yapılan değişiklikler, kullanım amacı değişikliğinin, gayrimenkulün 'yatırım amaçlı gayrimenkul' tanımına uymasına ya da uygunluğunun sona ermesine ve kullanım amacı değişikliğine ilişkin kanıtların mevcut olmasına bağlı olduğunu belirtmektedir. Değişiklikler, 1 Ocak 2018 ve sonrasında başlayan yıllık hesap dönemleri için uygulanacaktır. Erken uygulamaya izin verilmektedir. Değişiklik Şirket için geçerli değildir ve Şirket'in finansal durumu veya performansı üzerinde etkisi olmayacaktır.



## S.S. DOĞA SİGORTA KOOPERATİFİ

### 31 ARALIK 2016 TARİHİ İTİBARIYLA FİNANSAL TABLOLARA AİT DİPNOTLAR (Tutarlar, aksi belirtilmedikçe, Türk Lirası ("TL") olarak belirtilmiştir)

#### 2. ÖNEMLİ MUHASEBE POLİTİKALARININ ÖZETİ (Devamı)

##### 2.26 Yeni ve Revize Edilmiş Uluslararası Finansal Raporlama Standartları Yeni ve düzeltilmiş standartlar ve yorumlar (Devamı)

###### *UFRS Yorum 22 Yabancı Para Cinsinden Yapılan İşlemler ve Avans Bedelleri*

Bu yorum yabancı para cinsinden alınan veya yapılan avans ödemelerini kapsayan işlemlerin muhasebeleştirilmesi konusuna açıklık getirmektedir. Bu yorum, ilgili varlığın, gider veya gelirin ilk muhasebeleştirilmesinde kullanılacak döviz kurunun belirlenmesi amacı ile işlem tarihini, işletmenin avans alımı veya ödemesinden kaynaklanan parasal olmayan varlık veya parasal olmayan yükümlüklerini ilk muhasebeleştiği tarih olarak belirtmektedir. İşletmenin bu Yorumu gelir vergilerine, veya düzenlediği sigorta poliçelerine (reasürans poliçeleri dahil) veya sahip olduğu reasürans poliçelerine uygulamasına gerek yoktur. Yorum, 1 Ocak 2018 ve sonrasında başlayan yıllık hesap dönemleri için uygulanacaktır. Erken uygulamaya izin verilmektedir. Değişiklik Şirket için geçerli değildir ve Şirket'in finansal durumu veya performansı üzerinde etkisi olmayacaktır.

###### *UFRS Yıllık İyileştirmeler – 2014-2016 Dönemi*

UMSK, aşağıda belirtilen standartları değiştirerek, UFRS Standartları 2014-2016 dönemine ilişkin Yıllık İyileştirmelerini yayınlamıştır:

- UFRS 1 "Uluslararası Finansal Raporlama Standartlarının İlk Uygulaması": Bu değişiklik, bazı UFRS 7 açıklamalarının, UMS 19 geçiş hükümlerinin ve UFRS 10 Yatırım İşletmeleri'nin kısa dönemli istisnalarını kaldırmıştır. Değişiklik, 1 Ocak 2018 ve sonrasında başlayan yıllık hesap dönemleri için uygulanacaktır.

- UFRS 12 "Diğer İşletmelerdeki Paylara İlişkin Açıklamalar": Bu değişiklik, işletmenin, UFRS 5 Satış Amaçlı Elde Tutulan Duran Varlıklar ve Durdurulan Faaliyetler uyarınca satış amaçlı olarak sınıflandırılan ya da elden çıkarılacak varlık grubuna dahil olup satış amaçlı olarak sınıflandırılan bağlı ortaklık, iştirak veya iş ortaklıklarındaki payları için özet finansal bilgileri açıklaması gerekmediğine açıklık getirmektedir. Değişiklik, 1 Ocak 2017 ve sonrasında başlayan yıllık hesap dönemleri için uygulanacaktır.

- UMS 28 "İştiraklerdeki ve İş Ortaklıklarındaki Yatırımlar": Bu değişiklik, iştirakteki veya iş ortaklığındaki yatırım, bir girişim sermayesi kuruluşu veya benzeri işletmeler yoluyla dolaylı olarak ya da bu işletmelerce doğrudan elde tutuluyorsa, işletmenin, iştirakteki ve iş ortaklığındaki yatırımlarını UFRS 9 Finansal Araçlar uyarınca gerçeğe uygun değer farkı kâr veya zarara yansıtılan olarak ölçmeyi seçebilmesinin, her iştirak veya iş ortaklığının ilk muhasebeleştirilmesi sırasında geçerli olduğuna açıklık getirmektedir. Değişiklik, 1 Ocak 2018 ve sonrasında başlayan yıllık hesap dönemleri için uygulanacaktır. Erken uygulamaya izin verilmektedir.

Değişiklik Şirket için geçerli değildir ve Şirket'in finansal durumu veya performansı üzerinde etkisi olmayacaktır.

#### 3 ÖNEMLİ MUHASEBE TAHMİNLERİ VE HÜKÜMLERİ

Bu bölümde verilen notlar, sigorta riski (Not 4.1) ve finansal riskin (Not 4.2) yönetimine ilişkin verilen açıklamalara ilave olarak sağlanmıştır.

Finansal tabloların hazırlanması, raporlanan aktif ve pasif tutarlarını, gelir ve giderleri ve muhasebe ilkelerinin uygulanmasını etkileyecek bazı tahmin ve yorumların yapılmasını gerektirmektedir. Fiili sonuçlar cari tahminlerden farklı olabilir.

Tahminler ve tahminlerin temelini teşkil eden varsayımlar sürekli olarak gözden geçirilmektedir. Muhasebe tahminlerindeki güncellemeler tahminlerin güncellemesinin yapıldığı dönemde ve bu güncellemelerden etkilenen müteakip dönemlerde kayıtlara alınır.



## S.S. DOĞA SİGORTA KOOPERATİFİ

31 ARALIK 2016 TARİHİ İTİBARIYLA FİNANSAL TABLOLARA AİT DİPNOTLAR  
(Tutarlar, aksi belirtilmedikçe, Türk Lirası ("TL") olarak belirtilmiştir)

### 3 ÖNEMLİ MUHASEBE TAHMİNLERİ VE HÜKÜMLERİ(Devamı)

Özellikle, ilişikteki finansal tablolarda sunulan tutarlar üzerinde en fazla etkisi olan, önemli tahminlerdeki belirsizliklere ve kritik olan yorumlara ait bilgiler aşağıdaki notlarda açıklanmıştır:

Not 4.1 – Sigorta riskinin yönetimi

Not 4.2 – Finansal risk yönetimi

Not 10 – Reasürans varlıkları ve yükümlülükleri

Not 11 – Finansal varlıklar

Not 12 – Kredi ve alacaklar

Not 17 – Sigorta yükümlülükleri ve reasürans varlıkları

Not 19 – Ticari ve diğer borçlar, ertelenmiş gelirler

Not 21 – Ertelenmiş vergiler

Not 23 – Diğer yükümlülükler ve masraf karşılıkları

### 4 SİGORTA VE FİNANSAL RİSKİN YÖNETİMİ


#### 4.1 Sigorta Riski

##### 4.1.1 Sigorta sözleşmelerinden kaynaklanan risklerin yönetilmesindeki amaç ve bu risklerin azaltılmasına ilişkin politikalar:

Sigorta riski, herhangi bir sigorta sözleşmesi ile sigortalanmış olan rizikonun gerçekleşme olasılığı ve de buna bağlı olarak ortaya çıkacak olan hasarın büyüklüğünün belirsiz olma riskidir. Sigorta sözleşmesinin gereği olarak riskin tesadüfi olması nedeniyle risk tutarı tahmin edilemez.

Sigortalama Riski, alınan primlerin ödenen tazminatları karşılamaması ihtimalini ifade etmektedir.

Şirket'in esas faaliyeti mevcut riskleri en uygun fiyatla kabul etmek ve teminat altına aldığı riskleri reasürans anlaşmaları yoluyla başka şirketlere devretmektir. Şirket söz konusu faaliyetini yürütürken hem her aşamada sonuçları değerlendirmekte ve bu değerlendirmeler sonucunda risk kabul politikalarını gözden geçirmekte hem de yazılan primleri dolayısıyla üstlenilen riskleri yasal mevzuat gereği reasürans anlaşmaları yoluyla reasürör şirketlere devretmektedir.



## S.S. DOĞA SİGORTA KOOPERATİFİ

### 31 ARALIK 2016 TARİHİ İTİBARIYLA FİNANSAL TABLOLARA AİT DİPNOTLAR (Tutarlar, aksi belirtilmedikçe, Türk Lirası ("TL") olarak belirtilmiştir)

#### 4 SİGORTA VE FİNANSAL RİSKİN YÖNETİMİ (Devamı)

##### 4.1 Sigorta Riski (Devamı)


##### 4.1.1 Sigorta sözleşmelerinden kaynaklanan risklerin yönetilmesindeki amaç ve bu risklerin azaltılmasına ilişkin politikalar (Devamı):

Şirket'in hasar/prim oranları aşağıda açıklanmıştır.

1 Ocak 2016 – 31 Aralık 2016			
Branşlar	Gerçekleşmiş Net Hasar Tutar (A)	Kazanılmış Net Prim Tutarı (B)	Hasar Prim Oranı (%) (A/B)
Kaza	1.954.649	28.579.150	7%
Kara Araçları (Kasko)	16.450.372	16.528.076	100%
Yangın ve Doğal Afetler	1.007.660	11.097.730	9%
Nakliyat	26.855	54.975	49%
Genel Zararlar	279.183	451.591	62%
Kara Araçları Sorumluluk (Trafik)	134.178.695	123.229.960	109%
Genel Sorumluluk	21.956	110.174	20%
Hukuksal Koruma	124.272	1.422.344	9%
Sağlık Hastalık	312.333	455.201	69%
Kefalet	1.486	6.459	23%
<b>Toplam</b>	<b>154.357.461</b>	<b>181.935.660</b>	<b>85%</b>

1 Ocak 2015– 31 Aralık 2015			
Branşlar	Gerçekleşmiş Net Hasar Tutar (A)	Kazanılmış Net Prim Tutarı (B)	Hasar Prim Oranı (%) (A/B)
Kaza	1.183.936	3.612.258	33%
Kara Araçları (Kasko)	4.234.199	6.000.679	71%
Yangın ve Doğal Afetler	14.758	567.651	3%
Nakliyat	0,00	18.825	0%
Genel Zararlar	127.959	28.857	443%
Kara Araçları Sorumluluk (Trafik)	30.452.310	22.196.347	137%
Genel Sorumluluk	589.197	29.891	1971%
<b>Toplam</b>	<b>36.602.359</b>	<b>32.454.508</b>	<b>113%</b>

Şirket, deprem gibi doğal afetlerde, terör veya büyük boyutlu kazalarda oluşabilecek büyük çaplı riskleri, katastrofik hasar fazlası anlaşmalarıyla reasürörle paylaşmaktadır.



## S.S. DOĞA SİGORTA KOOPERATİFİ

### 31 ARALIK 2016 TARİHİ İTİBARIYLA FİNANSAL TABLOLARA AİT DİPNOTLAR

(Tutarlar, aksi belirtilmedikçe, Türk Lirası ("TL") olarak belirtilmiştir)

#### 4 SİGORTA VE FİNANSAL RİSKİN YÖNETİMİ (Devamı)

##### 4.1 Sigorta Riski (Devamı)

##### 4.1.2 Aşağıdakiler hakkındaki bilgiler dahil olmak üzere, sigorta riski hakkındaki bilgileri (reasürans yoluyla riskin azaltılmasının öncesindeki ve sonrasındaki);

##### 4.1.2.1 Sigorta riskine karşı duyarlılık

Sigorta riski, gerçekleşme ihtimali bulunan olaylara teminat verme sürecinde sigortacılık tekniğinin doğru ve etkin olarak uygulanmamasından kaynaklanabilecek risktir. Riskin seçiminden ve seçilen riske verilecek teminatın kapsamının, koşullarının ve fiyatının hatalı belirlenmesinden ya da sigortalılara verilen teminatların, hangilerinin, hangi tutara kadar Şirket bünyesinde tutulacağına ve devredilmesine karar verilenlerin hangi koşullarda, kimlere devredileceğinin hatalı belirlenmesinden kaynaklanmaktadır.

Risk yönetimi politikalarının temel amacı, risk ölçme, değerlendirme ve kontrol usullerinin saptanması ve nihai olarak Şirket'in aktif kalitesi ile belirli bir getiri karşılığında üstlenmeyi göze aldığı risk düzeyinin, sigortacılık mevzuatının öngördüğü sınırlar ve Şirket'in risk toleransı ile uyumunun sağlanmasıdır. Nihai amacın gerçekleştirilmesi; sigortacılık faaliyetinden kaynaklanan riskin seçiminde, riske ilişkin tam ve doğru bilgi edinme yoluyla riskin kalitesinin önemle gözetilmesi, risk portföyü hasar frekansı ile hasar şiddetlerinin etkin olarak izlenmesi, treteler, ihtiyari reasürans ve koasürans anlaşmaları gibi riskin devrine ilişkin araçlar ile risk limitleri gibi risk yönetimi araçlarının etkin biçimde kullanılması yolları ile sağlanmaktadır.

Risk kabulü her halükarda ihtiyatlılık prensipleri çerçevesinde teknik kar beklentisine göre yapılır. Poliçe teminat kapsam, koşul ve fiyatı bu beklentiye yönelik olarak oluşturulur.

Sigortalama sürecinin başlangıcını oluşturan poliçelendirme işlemlerini yerine getiren tüm yetki sahiplerinin, Şirket'in ilgili işlemde doğan riskleri kabullenmesinin uygun olacağına kani ve bu kanaate ulaşmasına yetecek tüm istihbari bilgiyi temin etmiş olması esastır. Diğer taraftan risk kabul kararı, verilecek teminatın reasürörlere ve/veya koasürörlere devri imkânı ve koşullarının irdelenmesi ile olanaklı hale gelmektedir.

Taşınılan sigorta risklerinin Şirket'in mali bünyesini tahrip edici nitelikteki zararlara sebebiyet vermesinin önüne geçilmesi, taşınılan risklerin Şirket'in risk toleransı ve özkaynak olanaklarının üstünde kalan kısmının, treteler, ihtiyari reasürans ve koasürans anlaşmaları yoluyla reasürörlere/koasürörlere devri ile sağlanır. Reasürans Korunmasının kapsamı ve koşulları her sigorta branşının kendine özgü yapısı dikkate alınarak belirlenir.

Şirket tarafından çalışılan belli başlı reasürans şirketleri ve bu şirketlerin en güncel derecelendirme notları aşağıdaki tabloda özetlenmiştir.

2017 Reasürör	Derecelendirme Kuruluşu	
	Standard&Poors	AM Best
SCOR (Direkt)	AA-	
MİLLİ RE (Direkt)	trAA-	B+
GIC Re (Nasco)		A-
Africa Re (Nigeria) (Nasco)		A-
Mapfre Re (Nasco)	A	
Arch Re (Zurich) (Lockton)	A+	
Axis (Zurich) (Lockton)	A+	
Emirates Re (Lockton)		B++
Delvaq (Cologne) (Lockton)		A
Unipol (Dublin) (Lockton)		A-
MS Amlin (Lockton)		A+



## S.S. DOĞA SİGORTA KOOPERATİFİ

### 31 ARALIK 2016 TARİHİ İTİBARIYLA FİNANSAL TABLOLARA AİT DİPNOTLAR (Tutarlar, aksi belirtilmedikçe, Türk Lirası ("TL") olarak belirtilmiştir)

#### 4 SİGORTA VE FİNANSAL RİSKİN YÖNETİMİ (Devamı)

##### 4.1 Sigorta Riski (Devamı)

Dallar itibarıyla verilen sigorta teminatı tutarları 17 – Sigorta yükümlülükleri ve reasürans varlıkları notunda detaylı olarak gösterilmiştir.

##### 4.1.2 Aşağıdakiler hakkındaki bilgiler dahil olmak üzere, sigorta riski hakkındaki bilgileri (reasürans yoluyla riskin azaltılmasının öncesindeki ve sonrasındaki) (Devamı);


##### 4.1.2.2 Yönetimin yoğunlaşmaları nasıl tespit ettiğinin ve her bir yoğunlaşmayı belirleyen ortak özelliklerin (sigortalanan olayın mahiyeti, coğrafi bölge veya para birimi) açıklamasını içeren, sigorta riski yoğunlaşmaları):

Şirket risk analizlerini; sigorta konusu rizikonun kümülatif risk ihtimallerini, hasar sonuçlarını değerlendirerek mevcut risklerin cinsi, mahiyeti ve coğrafi konumu ile optimum hasar sonuçlarının elde edilebilmesi için risk grupları itibarıyla büyük adetler kanununu da dikkate alarak yapmaktadır.

Şirket, genel olarak, DASK, kaza, kara taşıtları, genel zararlar (TARSİM), kara araçları sorumluluk, genel sorumluluk branşlarında sigorta sözleşmesi yapmaktadır. Buna göre, düzenlenen sigorta sözleşmelerinde, sigortalının mahiyetine göre sigorta riski yoğunlaşması brüt ve net (reasürans sonrası) olarak aşağıdaki tabloda özetlenmiştir:

31 Aralık 2016			
Toplam Hasar Yükümlülüğü	Brüt Toplam Hasar Yükümlülüğü	Toplam Hasar Yükümlülüğü Reasürör Payı	Net Toplam Hasar Yükümlülüğü
Kaza	21.800.025	18.745.360	3.054.666
Kara Araçları (Kasko)	60.846.115	42.592.290	18.253.825
Yangın ve Doğal Afetler	2.183.734	1.172.281	1.011.453
Nakliyat	9.196.306	9.169.451	26.855
Genel Zararlar	1.069.596	739.895	329.701
Kara Araçları Sorumluluk (Trafik)	478.925.350	320.409.781	158.515.568
Genel Sorumluluk	2.047.485	1.433.239	614.245
Hukuksal Koruma	414.359	290.074	124.286
Sağlık/Hastalık	482.298	169.952	312.346
Kefalet	4.954	3.468	1.486
<b>Toplam</b>	<b>576.970.222</b>	<b>394.725.791</b>	<b>182.244.431</b>

31 Aralık 2015			
Toplam Hasar Yükümlülüğü	Brüt Toplam Hasar Yükümlülüğü	Toplam Hasar Yükümlülüğü Reasürör Payı	Net Toplam Hasar Yükümlülüğü
Yangın ve Doğal Afetler	70.640	49.448	21.192
Nakliyat	307.831	307.831	-
Kaza	7.229.948	6.038.695	1.191.253
Kara Araçları	14.454.551	10.118.189	4.336.362
Genel Zararlar	426.853	298.797	128.056
Kara Araçları Sorumluluk	109.646.392	76.679.053	32.967.339
Genel Sorumluluk	1.974.499	1.382.146	592.353
<b>Toplam</b>	<b>134.110.714</b>	<b>94.874.159</b>	<b>39.236.555</b>



## S.S. DOĞA SİGORTA KOOPERATİFİ

### 31 ARALIK 2016 TARİHİ İTİBARIYLA FİNANSAL TABLOLARA AİT DİPNOTLAR (Tutarlar, aksi belirtilmedikçe, Türk Lirası ("TL") olarak belirtilmiştir)

#### 4 SİGORTA VE FİNANSAL RİSKİN YÖNETİMİ (Devamı)

##### 4.1 Sigorta Riski (Devamı)

4.1.2 Aşağıdakiler hakkındaki bilgiler dahil olmak üzere, sigorta riski hakkındaki bilgileri (reasürans yoluyla riskin azaltılmasının öncesindeki ve sonrasındaki) (Devamı);


4.1.2.2 Yönetimin yoğunlaşmaları nasıl tespit ettiğinin ve her bir yoğunlaşmayı belirleyen ortak özelliklerin (sigortalanan olayın mahiyeti, coğrafi bölge veya para birimi) açıklamasını içeren, sigorta riski yoğunlaşmaları) (Devamı):

Şirket, sigorta sözleşmelerini ağırlıklı olarak Türkiye Cumhuriyeti'nde düzenlemektedir. Türkiye Cumhuriyeti'nde düzenlenen sigorta sözleşmelerindeki coğrafi bölgelere göre sigorta riski yoğunlaşmasının dağılımı brüt ve net (reasürans sonrası) olarak aşağıdaki tabloda özetlenmiştir.

31 Aralık 2016			
Toplam Hasar Yükümlülüğü	Brüt Toplam Hasar Yükümlülüğü	Toplam Hasar Yükümlülüğü Reasürör Payı	Net Toplam Hasar Yükümlülüğü
Marmara Bölgesi (*)	576.970.222	394.725.791	182.244.431
<b>Toplam</b>	<b>576.970.222</b>	<b>394.725.791</b>	<b>182.244.431</b>

31 Aralık 2015			
Toplam Hasar Yükümlülüğü	Brüt Toplam Hasar Yükümlülüğü	Toplam Hasar Yükümlülüğü Reasürör Payı	Net Toplam Hasar Yükümlülüğü
Marmara Bölgesi (*)	134.110.714	94.874.159	39.236.555
<b>Toplam</b>	<b>134.110.714</b>	<b>94.874.159</b>	<b>39.236.555</b>

(\*) Şirket'in hasarlar ile ilgili bölge bazında detayı bulunmaması sebebiyle tüm bakiyeler Marmara Bölgesine yazılmıştır.



## S.S. DOĞA SİGORTA KOOPERATİFİ

### 31 ARALIK 2016 TARİHİ İTİBARIYLA FİNANSAL TABLOLARA AİT DİPNOTLAR (Tutarlar, aksi belirtilmedikçe, Türk Lirası ("TL") olarak belirtilmiştir)

#### 4 SİGORTA VE FİNANSAL RİSKİN YÖNETİMİ (Devamı)

##### 4.1 Sigorta Riski (Devamı)

4.1.2 Aşağıdakiler hakkındaki bilgiler dahil olmak üzere, sigorta riski hakkındaki bilgileri (reasürans yoluyla riskin azaltılmasının öncesindeki ve sonrasındaki) (Devamı);

4.1.2.2 Yönetimin yoğunlaşmaları nasıl tespit ettiğinin ve her bir yoğunlaşmayı belirleyen ortak özelliklerin (sigortalanan olayın mahiyeti, coğrafi bölge veya para birimi) açıklamasını içeren, sigorta riski yoğunlaşmaları) (Devamı):

Düzenlenen sigorta sözleşmelerinin, para birimine göre sigorta riski yoğunlaşması brüt ve net (reasürans sonrası) olarak aşağıdaki tabloda özetlenmiştir:

31 Aralık 2016			
Toplam Hasar Yükümlülüğü	Brüt Toplam Hasar Yükümlülüğü	Toplam Hasar Yükümlülüğü Reasürör Payı	Net Toplam Hasar Yükümlülüğü
Türk Lirası	576.970.222	394.725.791	182.244.431
Amerikan Doları	-	-	-
Euro	-	-	-
İngiliz Sterlini	-	-	-
<b>Toplam</b>	<b>576.970.222</b>	<b>394.725.791</b>	<b>182.244.431</b>

31 Aralık 2015			
Toplam Hasar Yükümlülüğü	Brüt Toplam Hasar Yükümlülüğü	Toplam Hasar Yükümlülüğü Reasürör Payı	Net Toplam Hasar Yükümlülüğü
Türk Lirası	134.110.714	94.874.159	39.236.555
Amerikan Doları	-	-	-
Euro	-	-	-
İngiliz Sterlini	-	-	-
<b>Toplam</b>	<b>134.110.714</b>	<b>94.874.159</b>	<b>39.236.555</b>

##### 4.1.2.3 Gerçekleşen hasarların gelişim süreci

Muhtemel hasarların Şirket mali bünyesini olumsuz etkilememesi gerçekçi fiyat tespitine bağlıdır. Bunun için Şirket hem geçmişteki kendi istatistikî verilerini hem de sektörel verileri kullanmakta ve mevcut piyasa şartlarını dikkate almaktadır. Ayrıca reasürans politikaları da bu amaca uygun olarak her faaliyet dönemi sonunda yeniden değerlendirilmektedir.

##### 4.1.2.4 Finansal tablolar üzerinde önemli etkiye sahip olan her değişikliğin etkisini ayrı olarak göstererek sigorta varlık ve borçlarının ölçümünde kullanılan varsayımlardaki değişikliklerin etkileri

Şirket üstlenilen riskler nedeniyle yasal mevzuat gereği teknik karşılıklar ayırmaktadır.



## S.S. DOĞA SİGORTA KOOPERATİFİ

31 ARALIK 2016 TARİHİ İTİBARIYLA FİNANSAL TABLOLARA AİT DİPNOTLAR  
(Tutarlar, aksi belirtilmedikçe, Türk Lirası ("TL") olarak belirtilmiştir)

### 4 SİGORTA VE FİNANSAL RİSKİN YÖNETİMİ (Devamı)

#### 4.2 Finansal Risk

##### Giriş ve genel açıklamalar

Bu not, aşağıda belirtilenlerin her biri için Şirket'in maruz kaldığı riskleri, Şirket'in bu doğrultuda risklerini yönetmek ve ölçmek için uyguladığı politika ve prosedürlerini, amaçlarını ve sermaye yönetimi ile ilgili bilgileri göstermektedir. Şirket finansal araçların kullanımından kaynaklanan aşağıdaki risklere maruz kalmaktadır:

- kredi riski
- likidite riski
- piyasa riski

Risk yönetim yapısının tesis edilmesi ve gözetimindeki tüm sorumluluk Yönetim Kurulu'ndadır. Yönetim Kurulu risk yönetim sisteminin etkinliğini Şirket'in iç denetim departmanı aracılığıyla yürütmektedir.

Şirket'in risk yönetim politikaları; Şirketin karşılaştığı riskleri tanımlamak ve analiz etmek, risk limitlerini ve kontrolleri belirlemek, riskleri ve belirlenen limitlere uyumu izlemek için tesis edilmiştir. Risk yönetim politikaları ve sistemleri, piyasa koşullarındaki ve sunulan ürün ve servislerdeki değişiklikleri yansıtacak şekilde düzenli bir şekilde gözden geçirilir. Şirket, eğitim ve yönetim standartları ve prosedürleri ile bütün çalışanlarının kendi görev ve sorumluluklarını anladığı, disipline edilmiş ve yapıcı bir kontrol çevresi geliştirmeyi amaçlamaktadır.

##### Kredi riski

Kredi riski en basit şekilde karşı tarafın üzerinde mutabık kalınan sözleşme şartlarına uygun olarak yükümlülüklerini yerine getirememesi olasılığı olarak tanımlanır. Şirket'in kredi riskine maruz kaldığı başlıca bilanço kalemleri aşağıdaki gibidir:

- bankalar
- diğer nakit ve nakit benzeri varlıklar (kasa hariç)
- sigortalılardan prim alacakları
- acentelerden alacaklar
- reasürörlerden komisyon ve ödenen hasarlarla ilgili alacaklar
- sigorta yükümlülüklerinden kaynaklanan reasürans payları
- diğer alacaklar
- peşin ödenen vergiler ve fonlar

Şirket'in kredi riskine tabi finansal varlıkları ağırlıklı olarak Türkiye'de yerleşik bankalarda tutulan vadeli ve vadesiz mevduatları ile acente ve kredi kartı alacakları temsil etmekte ve bu alacaklar yüksek kredi riskine sahip olarak kabul edilmemektedir.



## S.S. DOĞA SİGORTA KOOPERATİFİ

### 31 ARALIK 2016 TARİHİ İTİBARIYLA FİNANSAL TABLOLARA AİT DİPNOTLAR (Tutarlar, aksi belirtilmedikçe, Türk Lirası ("TL") olarak belirtilmiştir)

#### 4 SİGORTA VE FİNANSAL RİSKİN YÖNETİMİ (Devamı)

##### 4.2 Finansal Risk (Devamı)

Sigorta riskini yönetme de en yaygın yöntem reasürans sözleşmesi yapmaktır. Fakat reasürans sözleşmesi yoluyla sigorta riskinin devredilmesi, ilk sigorta yapan olarak Şirket'in yükümlülüğünü ortadan kaldırmamaktadır. Şirket, reasürans şirketinin güvenilirliğini, yıllık yapılan sözleşme öncesi söz konusu şirketin finansal durumunu inceleyerek değerlendirmektedir.

Kredi riskine maruz varlıkların defter değerleri aşağıdaki tabloda gösterilmiştir.

	31 Aralık 2016	31 Aralık 2015
Nakit benzeri varlıklar (Not 14)	408.289.979	172.765.991
Esas faaliyetlerden alacaklar (Not 12.1)	94.194.043	68.889.866
Muallak tazminat karşılığındaki reasürör payı (Not 10), (Not 17.19)	233.404.370	66.674.918
Verilen depozito ve teminatlar	159.734	85.170
Personele verilen avanslar	24.323	10.208
İş Avansları	188.059	-
<b>Toplam</b>	<b>736.260.508</b>	<b>308.426.153</b>

31 Aralık 2016 ve 31 Aralık 2015 tarihi itibarıyla esas faaliyetlerden alacakların yaşlandırması aşağıdaki gibidir:

	31 Aralık 2016		31 Aralık 2015	
	Brüt tutar	Ayrılan karşılık	Brüt tutar	Ayrılan karşılık
Vadesi gelmemiş alacaklar	82.083.261	-	68.439.586	-
Vadesi 0-30 gün gecikmiş alacaklar	10.218.519	-	266.736	-
Vadesi 31-60 gün gecikmiş alacaklar	-	-	6.682	-
Vadesi 61-180 gün gecikmiş alacaklar	-	-	-	-
Vadesi 181-365 gün gecikmiş alacaklar	-	-	-	-
Vadesi 1 yıldan fazla gecikmiş alacaklar	-	-	-	-
<b>Toplam</b>	<b>92.301.780</b>	<b>-</b>	<b>68.713.004</b>	<b>-</b>
Rücu ve sovtaj yoluyla tahsil edilecek tutarlar	2.042.013	(149.750)	198.806	(21.944)
Esas faaliyetlerden kaynaklanan şüpheli alacaklar – rücu alacakları	2.764.127	(2.764.127)	232.393	(232.393)
<b>Toplam</b>	<b>97.107.920</b>	<b>(2.913.877)</b>	<b>69.144.203</b>	<b>(254.337)</b>



## S.S. DOĞA SİGORTA KOOPERATİFİ

### 31 ARALIK 2016 TARİHİ İTİBARIYLA FİNANSAL TABLOLARA AİT DİPNOTLAR (Tutarlar, aksi belirtilmedikçe, Türk Lirası ("TL") olarak belirtilmiştir)

#### 4 SİGORTA VE FİNANSAL RİSKİN YÖNETİMİ (Devamı)

##### 4.2 Finansal Risk (Devamı)

###### Likidite riski

Likidite riski, Şirket'in finansal yükümlülüklerini yerine getirmekte güçlük yaşaması riskidir.


###### Likidite riskinin yönetimi

Şirket likidite riskinden korunmak amacıyla parasal varlık ve yükümlülükler arasındaki vade uyumunun sağlanması gözetilmekte, ortaya çıkabilecek likidite ihtiyacının eksiksiz bir biçimde sağlanabilmesi amacıyla likit değerler muhafaza edilmektedir.

Parasal varlık ve yükümlülüklerin kalan vade dağılımları:

31 Aralık 2016	Defter değeri	1 aya kadar	1 – 3 ay	3 – 6 ay	6 – 12 ay	1 yıldan uzun
<b>Varlıklar</b>						
Nakit ve nakit benzeri varlıklar	408.289.979	218.514.999	189.572.864	202.116	-	-
Esas faaliyetlerden alacaklar	94.194.043	16.158.398	4.087.171	66.987.564	6.960.910	-
Verilen depozito ve teminatlar	159.734	-	-	-	-	159.734-
Personele verilen avanslar	24.323	24.323	-	-	-	-
İş Avansları	188.059	188.059	-	-	-	-
<b>Toplam parasal aktifler</b>	<b>502.856.138</b>	<b>234.885.779</b>	<b>193.660.035</b>	<b>67.189.680</b>	<b>6.960.910</b>	<b>159.734</b>
<b>Yükümlülükler</b>						
Esas faaliyetlerden borçlar	66.851.394	34.047.310	-	32.804.085	-	-
İlişkili taraflara borçlar	1.425.569	65.748	-	-	-	1.359.821
Diğer borçlar	31.252.420	16.794.144	11.380.224	-	3.078.052	-
Sigortacılık teknik karşılıkları (*)	298.388.211	652.073	134.632.583	20.571.024	141.953.434	579.098
Ödenecek vergi ve benzeri diğer yük. ile karşılıkları	19.443.981	16.711.297	-	2.732.683	-	-
Diğer risklere ilişkin karşılıklar	497.798	-	306.368	-	62.935	128.495
<b>Toplam parasal pasifler</b>	<b>417.859.373</b>	<b>68.270.572</b>	<b>146.319.175</b>	<b>56.107.792</b>	<b>145.094.421</b>	<b>2.067.414</b>

(\*) Sigortacılık teknik karşılıkları muallak tazminat karşılıkları ve kazanılmamış prim karşılıkları ilişikteki finansal tablolarda kısa vadeli yükümlülükler içinde gösterilmiştir. Muallak hasar karşılıklarının tamamı 1-3 ay vadeli olarak, kazanılmamış prim karşılıklarının vadesi ise poliçe vadeleri esas alınarak hesaplanmıştır.



## S.S. DOĞA SİGORTA KOOPERATİFİ

### 31 ARALIK 2016 TARİHİ İTİBARIYLA FİNANSAL TABLOLARA AİT DİPNOTLAR (Tutarlar, aksi belirtilmedikçe, Türk Lirası ("TL") olarak belirtilmiştir)

#### 4 SİGORTA VE FİNANSAL RİSKİN YÖNETİMİ (Devamı)

##### 4.2 Finansal Risk (Devamı)

###### Likidite riski (Devamı)

31 Aralık 2015	Defter değeri	1 aya kadar	1 – 3 ay	3 – 6 ay	6 – 12 ay	1 yıldan uzun
<b>Varlıklar</b>						
Nakit ve nakit benzeri varlıklar	172.765.991	54.115.004	118.465.822	-	-	185.165
Esas faaliyetlerden alacaklar	68.889.866	1.870.977	6.311.022	56.975.267	3.732.600	-
Verilen depozito ve teminatlar	85.170	-	-	-	85.170	-
Personele verilen avanslar	10.208	10.208	-	-	-	-
<b>Toplam parasal aktifler</b>	<b>241.751.235</b>	<b>55.996.189</b>	<b>124.776.844</b>	<b>56.975.267</b>	<b>3.817.770</b>	<b>185.165</b>
<b>Yükümlülükler</b>						
Esas faaliyetlerden borçlar	77.166.977	507.370	39.001.418	37.658.189	-	-
İlişkili taraflara borçlar	1.424.947	14.740	-	-	-	1.410.207
Diğer borçlar	16.261.958	382.725	6.826.487	7.548.172	1.504.574	-
Sigortacılık teknik karşılıkları (*)	103.700.698	61.536	46.671.673	3.441.999	53.397.261	128.229
Ödenecek vergi ve benzeri diğer yük. ile karşılıkları	10.981.408	10.981.408	-	-	-	-
Diğer risklere ilişkin karşılıklar	111.277	-	35.000	-	27.584	48.693
<b>Toplam parasal pasifler</b>	<b>209.647.265</b>	<b>11.947.779</b>	<b>92.534.578</b>	<b>48.648.360</b>	<b>54.929.419</b>	<b>1.587.129</b>

(\*) Sigortacılık teknik karşılıkları muallak tazminat karşılıkları ve kazanılmamış prim karşılıkları ilişikteki finansal tablolarda kısa vadeli yükümlülükler içinde gösterilmiştir. Muallak hasar karşılıklarının tamamı 1-3 ay vadeli olarak, kazanılmamış prim karşılıklarının vadesi ise poliçe vadeleri esas alınarak hesaplanmıştır.


###### Piyasa riski

Piyasa riski, faiz oranı ve döviz kurları gibi piyasa fiyatlarında olabilecek değişikliklerin Şirket'in gelirini veya elinde bulundurduğu finansal araçların değerini etkileme riskidir. Piyasa riski yönetiminin amacı, risk karlılığının optimize edilerek, piyasa riski tutarının kabul edilebilir parametrelerde kontrol edilebilmesidir.

###### Kur riski

Şirket döviz dayalı yapılan sigortacılık ve reasürans faaliyetleri sebebiyle kur riskine maruz kalmaktadır.

Yabancı para işlemlerden doğan kur farkı gelirleri ve giderleri işlemin yapıldığı dönemde kayıtlara intikal ettirilmiştir. Dönem sonlarında, yabancı para aktif ve pasif hesapların bakiyeleri, dönem sonu T.C. Merkez Bankası döviz alış kurlarından evaluasyona tabi tutularak TL'ye çevrilmiş ve oluşan kur farkları kambiyo işlemleri karı veya zararı olarak kayıtlara yansıtılmıştır.



## S.S. DOĞA SİGORTA KOOPERATİFİ

### 31 ARALIK 2016 TARİHİ İTİBARIYLA FİNANSAL TABLOLARA AİT DİPNOTLAR (Tutarlar, aksi belirtilmedikçe, Türk Lirası ("TL") olarak belirtilmiştir)

#### 4 SİGORTA VE FİNANSAL RİSKİN YÖNETİMİ (Devamı)

##### 4.2 Finansal Risk (Devamı)


###### Piyasa riski (Devamı)

Şirket'in maruz kaldığı kur riskine ilişkin detaylar aşağıdaki tabloda verilmiştir:

31 Aralık 2016	USD	Avro	CHF	Toplam
<b>Varlıklar:</b>				
Nakit ve nakit benzeri varlıklar	801.941	1.267.931	-	2.069.872
<b>Toplam yabancı para varlıklar</b>	<b>801.941</b>	<b>1.267.931</b>	<b>-</b>	<b>2.069.872</b>
<b>Yükümlülükler:</b>				
Esas faaliyetlerden borçlar	(689.103)-	(344.320)	-	(1.033.423)
<b>Toplam yabancı para yükümlülükleri</b>	<b>(689.103)-</b>	<b>(344.320)</b>	<b>-</b>	<b>(1.033.423)</b>
<b>Bilanço pozisyonu</b>	<b>112.838</b>	<b>923.611</b>	<b>-</b>	<b>1.036.449</b>

31 Aralık 2015	USD	Avro	CHF	Toplam
<b>Varlıklar:</b>				
Nakit ve nakit benzeri varlıklar	487.282	126.259	-	613.541
<b>Toplam yabancı para varlıklar</b>	<b>487.282</b>	<b>126.259</b>	<b>-</b>	<b>613.541</b>
<b>Yükümlülükler:</b>				
Esas faaliyetlerden borçlar	-	-	-	-
<b>Toplam yabancı para yükümlülükleri</b>	<b>-</b>	<b>-</b>	<b>-</b>	<b>-</b>
<b>Bilanço pozisyonu</b>	<b>487.282</b>	<b>126.259</b>	<b>-</b>	<b>613.541</b>

Yukarıdaki tablonun değerlendirilebilmesi amacıyla ilgili yabancı para tutarlarının TL karşılıkları gösterilmiştir.



## S.S. DOĞA SİGORTA KOOPERATİFİ

### 31 ARALIK 2016 TARİHİ İTİBARIYLA FİNANSAL TABLOLARA AİT DİPNOTLAR (Tutarlar, aksi belirtilmedikçe, Türk Lirası ("TL") olarak belirtilmiştir)

#### 4 SİGORTA VE FİNANSAL RİSKİN YÖNETİMİ (Devamı)

##### 4.2 Finansal Risk (Devamı)

###### Piyasa riski (Devamı)

31 Aralık 2016 ve 31 Aralık 2015 tarihi itibarıyla yabancı para bakiyelerin çevriminde kullanılan kurlar aşağıdaki gibidir:

	USD	Avro	CHF
31 Aralık 2016	3,5192	3,7099	3,4454
31 Aralık 2015	2,9076	3,1776	2,9278

###### Maruz kalınan kur riski

TL'nin aşağıdaki para birimlerine karşı yüzde 10 değer kaybı dolayısıyla 31 Aralık 2016 ve 31 Aralık 2015 tarihleri itibarıyla özkaynaklarda ve gelir tablosunda (vergi etkisi hariç) oluşacak artış ve azalışlar aşağıdaki tabloda gösterilmiştir. Bu analiz tüm diğer değişkenlerin, özellikle faiz oranlarının, sabit kaldığı varsayımıyla hazırlanmıştır. TL'nin ilgili para birimleri karşısında yüzde 10 değer kazanması durumunda etki ters yönde ve aynı tutarda olacaktır.

	31 Aralık 2016		31 Aralık 2015	
	Gelir tablosu	Özkaynak (*)	Gelir tablosu	Özkaynak (*)
USD	11.284	11.284	48.728	48.728
Avro	92.361	92.361	12.626	12.626
CHF	-	-	-	-
<b>Toplam, net</b>	<b>103.645</b>	<b>103.645</b>	<b>61.354</b>	<b>61.354</b>

(\*) Özkaynak etkisi, TL'nin ilgili yabancı para birimlerine karşı %10'luk değer kaybindan dolayı oluşacak gelir tablosu etkisini de içermektedir.

###### Maruz kalınan faiz oranı riski

Alım-satım amaçlı olmayan portföylerin maruz kaldığı temel risk, piyasa faiz oranlarındaki değişim sonucu, gelecek nakit akımlarında meydana gelecek dalgalanma ve finansal varlıkların gerçeğe uygun değerlerindeki azalma sonucu oluşacak zarardır. Faiz oranı riskinin yönetimi faiz oranı aralığının izlenmesi ve yeniden fiyatlandırma bantları için önceden onaylanmış limitlerin belirlenmesi ile yapılmaktadır.

31 Aralık 2016 ve 31 Aralık 2015 tarihi itibarıyla, Şirket'in faiz getirili ve faiz getirili finansal varlık ve yükümlülüklerinin faiz profili aşağıdaki tabloda detaylandırılmıştır:

	31 Aralık 2016	31 Aralık 2015
<b>Sabit faizli finansal varlık ve yükümlülükler:</b>		
Bankalar mevduatı (Not 14)	191.747.047	32.883.950
Ortaklara Borçlar (Not 45)	1.359.821	307.464



## S.S. DOĞA SİGORTA KOOPERATİFİ

### 31 ARALIK 2016 TARİHİ İTİBARIYLA FİNANSAL TABLOLARA AİT DİPNOTLAR (Tutarlar, aksi belirtilmedikçe, Türk Lirası ("TL") olarak belirtilmiştir)

#### 4 SİGORTA VE FİNANSAL RİSKİN YÖNETİMİ (Devamı)

##### 4.2 Finansal Risk (Devamı)

###### Piyasa riski (Devamı)

Finansal enstrümanların faize duyarlılığı

Şirket'in finansal varlıkları sabit faizli vadeli mevduatlardan oluştuğu için faiz değişimlerinin sonuç hesaplarına etkisi bulunmamaktadır.

###### Gerçeğe uygun değer gösterimi

Finansal araçların tahmini piyasa değerleri, elde bulunan piyasa verileri kullanılarak ve eğer mümkünse uygun değerlendirme yöntemleri kullanılarak belirlenmektedir. Şirket yönetimi diğer finansal varlık ve yükümlülüklerin gerçeğe uygun değerlerinin kayıtlı değerlerinden önemli ölçüde farklı olmadığını tahmin etmektedir.

###### Gerçeğe uygun değer ile ölçüme ilişkin sınıflandırma

"TFRS 7 – Finansal Araçlar: Açıklama" standardı finansal tablolarda gerçeğe uygun değerleri üzerinden ölçülerek gösterilen finansal araçların gerçeğe uygun değerlerinin belirlenmesinde kullanılan verilerin önemini yansıtan bir sıra dâhilinde sınıflandırılarak gösterilmesini gerektirmektedir. Bu sınıflandırma esas olarak söz konusu verilerin gözlemlenebilir nitelikte olup olmamasına dayanmaktadır. Gözlemlenebilir nitelikteki veriler, bağımsız kaynaklardan edinilen piyasa verilerinin kullanılması; gözlemlenebilir nitelikte olmayan veriler ise Şirket'in piyasa tahmin ve varsayımlarının kullanılması anlamına gelmektedir. Bu şekilde bir ayırım, genel olarak aşağıdaki sınıflamaları ortaya çıkarmaktadır.


1'inci Sıra: Özdeş varlıklar ya da borçlar için aktif piyasalardaki kayıtlı (düzeltilmemiş) fiyatlar;

2'nci Sıra: 1'inci sırada yer alan kayıtlı fiyatlar dışında kalan ve varlıklar ya da borçlar açısından doğrudan (fiyatlar aracılığıyla) ya da dolaylı olarak (fiyatlardan türetilmek suretiyle) gözlemlenebilir nitelikteki veriler;

3'üncü Sıra: Varlık ya da borçlara ilişkin olarak gözlemlenebilir piyasa verilerine dayanmayan veriler (gözlemlenebilir nitelikte olmayan veriler). Sınıflandırma, kullanılabilir olması durumunda gözlemlenebilir nitelikteki piyasa verilerinin kullanılmasını gerektirmektedir.

Bu çerçevede gerçeğe uygun değerler üzerinden ölçülen finansal varlık ve yükümlülükleri bulunmamaktadır.

	31 Aralık 2016				31 Aralık 2015			
	1. Sıra	2. Sıra	3. Sıra	Toplam	1. Sıra	2. Sıra	3. Sıra	Toplam
<b>Finansal varlıklar:</b>	-	-	-	-	-	-	-	-
<b>Toplam finansal varlıklar</b>	-	-	-	-	-	-	-	-



## S.S. DOĞA SİGORTA KOOPERATİFİ

### 31 ARALIK 2016 TARİHİ İTİBARIYLA FİNANSAL TABLOLARA AİT DİPNOTLAR (Tutarlar, aksi belirtilmedikçe, Türk Lirası ("TL") olarak belirtilmiştir)

#### 4 SİGORTA VE FİNANSAL RİSKİN YÖNETİMİ (Devamı)

##### 4.2 Finansal Risk (Devamı)

###### Piyasa riski (Devamı)

###### Sermaye risk yönetimi


Şirket'in başlıca sermaye yönetim politikaları aşağıda belirtilmiştir:

- Hazine Müsteşarlığı tarafından belirlenen sermaye yeterliliği şartlarına uymak
- Şirket'in sürekliliğini sağlayarak hissedarlara ve paydaşlara devamlı getiri sağlamak
- Sigorta poliçelerinin fiyatlamasını, alınan sigorta risk düzeyi ile orantılı belirleyerek, hissedarlara yeterli bir getiri sağlamak

31 Aralık 2016 ve 31 Aralık 2015 tarihi itibarıyla Şirket'in sermaye yeterliliği aşağıdaki gibidir.

	31 Aralık 2016	31 Aralık 2015
<b>1.YÖNTEM</b>		
Hayat Dışı Branşlar İçin Gerekli Özsermaye	60.113.974	22.401.879
Hayat Branşı İçin Gerekli Özsermaye		-
Emeklilik Branşı İçin Gerekli Özsermaye		-
<b>Toplam Gerekli Öz Sermaye</b>	<b>60.113.974</b>	<b>22.401.879</b>
<b>2.YÖNTEM</b>		
Aktif Riski İçin Gerekli Özsermaye	15.505.683	6.155.196
Reasürans Riski İçin Gerekli Özsermaye	28.043.979	5.989.347
Aşırı Prim Artışı İçin Gerekli Özsermaye		-
Muallak Hasar Karşılığı İçin Gerekli Özsermaye	10.303.909	2.390.789
Yazım Riski İçin Gerekli Özsermaye	33.285.189	451.078
Faiz İle Kur Riski İçin Gerekli Özsermaye	115.476	46.016
<b>Toplam Gerekli Öz Sermaye</b>	<b>87.254.237</b>	<b>15.032.425</b>
<b>Özkaynak</b>	<b>95.534.093</b>	<b>37.623.267</b>
Dengeleme Karşılığı	386.345	128.229
<b>Sermaye Yeterliliğinde Dikkate Alınması Gereken Özsermaye Toplamı</b>	<b>95.920.438</b>	<b>37.751.496</b>
Özsermayeden İndirilen İştirak Tutarı		-
<b>Sermaye Yeterlilik Sonucu</b>	<b>8.666.201</b>	<b>10.380.975</b>

Şirket'in 31 Aralık 2016 tarihli sermaye yeterliliği tablosunda Sermaye Yeterliliği 8.666.201 TL olarak raporlanmıştır. (31 Aralık 2015: Sermaye Yeterliliği 10.380.975 TL)



## S.S. DOĞA SİGORTA KOOPERATİFİ

31 ARALIK 2016 TARİHİ İTİBARIYLA FİNANSAL TABLOLARA AİT DİPNOTLAR  
(Tutarlar, aksi belirtilmedikçe, Türk Lirası ("TL") olarak belirtilmiştir)

### 4 SİGORTA VE FİNANSAL RİSKİN YÖNETİMİ (Devamı)

#### 4.2 Finansal Risk (Devamı)

Finansal varlıklardan kaynaklanan kazanç ve kayıplar

	31 Aralık 2016	31 Aralık 2015
<b>Gelir tablosunda muhasebeleştirilen finansal kazanç ve kayıplar, net:</b>		
Faiz gelirleri	14.165.139	2.048.997
Kambiyo Karları	699.604	66.091
Sabit Kıymet Satış Karı	-	19.208
<b>Yatırım gelirleri</b>	<b>14.864.743</b>	<b>2.134.296</b>
Amortisman Giderleri	(928.620)	(348.104)
Kambiyo Zararları	(40.020)	(78.360)
Sabit Kıymet Satış Zararı	(53.774)	
<b>Yatırım giderleri</b>	<b>(1.022.414)</b>	<b>(426.464)</b>
<b>Finansal varlıklardan kaynaklanan yatırım gelirleri, net</b>	<b>13.842.329</b>	<b>1.707.832</b>


### 5 BÖLÜM BİLGİLERİ

#### 5.1 Faaliyet Bölümlemesi

Şirket sadece elementer branşta faaliyet göstermektedir. Finansal tablolarda oluşan teknik gelir/gider ağırlıklı olarak elementer branşlardan kaynaklanmaktadır.

#### 5.2 Coğrafi Bölümleme

Şirket Türkiye'de faaliyet göstermektedir.



## S.S. DOĞA SİGORTA KOOPERATİFİ

### 31 ARALIK 2016 TARİHİ İTİBARIYLA FİNANSAL TABLOLARA AİT DİPNOTLAR (Tutarlar, aksi belirtilmedikçe, Türk Lirası ("TL") olarak belirtilmiştir)

#### 6 MADDİ DURAN VARLIKLAR

##### 6.1 Maddi duran varlıkların maliyet değeri, birikmiş amortismanı ve net defter değeri:

1 Ocak - 31 Aralık 2016 tarihleri arasındaki maddi duran varlık hareketleri aşağıdaki gibidir:

	1 Ocak 2016	Girişler	Çıkışlar	31 Aralık 2016
<b>Maliyet Değeri</b>				
Demirbaşlar	782.774	727.199	(15.806)	1.494.167
Motorlu Taşıtlar	365.805	490.000	(365.805)	490.000
Özel Maliyetler	.1.331.969	238.413	0	.1.570.382
<b>Toplam</b>	<b>2.480.548</b>	<b>1.455.612</b>	<b>(381.611)</b>	<b>3.554.549</b>
<b>B.Amortisman</b>				
Demirbaşlar	(111.412)	(295.297)	2.105	(404.603)
Motorlu Taşıtlar	(12.194)	(32.667)	12.194	(32.667)
Özel Maliyetler	(37.650)	(282.968)	-	(320.618)
<b>Toplam</b>	<b>(161.256)</b>	<b>(610.932)</b>	<b>14.299</b>	<b>(757.888)</b>
<b>Net Defter Değeri</b>	<b>2.319.292</b>			<b>2.796.661</b>

1 Ocak - 31 Aralık 2015 tarihleri arasındaki maddi duran varlık hareketleri aşağıdaki gibidir:


	1 Ocak 2015	Girişler	Çıkışlar	31 Aralık 2015
<b>Maliyet Değeri</b>				
Demirbaşlar	139.291	643.483	-	782.774
Motorlu Taşıtlar	104.500	365.805	(104.500)	365.805
Özel Maliyetler	62.059	1.269.910	-	.1.331.969
<b>Toplam</b>	<b>305.850</b>	<b>2.279.198</b>	<b>(104.500)</b>	<b>2.480.548</b>
<b>B.Amortisman</b>				
Demirbaşlar	(13.739)	(97.673)	-	(111.412)
Motorlu Taşıtlar	(1.742)	(19.160)	8.708	(12.194)
Özel Maliyetler	(1.034)	(36.616)	-	(37.650)
<b>Toplam</b>	<b>(16.515)</b>	<b>(153.449)</b>	<b>8.708</b>	<b>(161.256)</b>
<b>Net Defter Değeri</b>	<b>289.335</b>			<b>2.319.292</b>

##### 6.2 Dönemin tüm amortisman giderleri ile itfa ve tükenme payları:

	1 Ocak – 31 Aralık 2016	1 Ocak – 31 Aralık 2015
Amortisman giderleri	(610.932)	(153.449)
İtfa ve tükenme payları	(317.688)	(194.655)
<b>Toplam</b>	<b>(928.620)</b>	<b>(348.104)</b>

##### 6.3 Amortisman hesaplama yöntemleri ile bu yöntemlerde yapılan değişikliklerin dönemin amortisman giderlerinde meydana getirdiği artış (+) veya azalış (-) :

Yoktur. (31 Aralık 2015: Yoktur.)



## S.S. DOĞA SİGORTA KOOPERATİFİ

### 31 ARALIK 2016 TARİHİ İTİBARIYLA FİNANSAL TABLOLARA AİT DİPNOTLAR (Tutarlar, aksi belirtilmedikçe, Türk Lirası ("TL") olarak belirtilmiştir)

#### 6 MADDİ DURAN VARLIKLAR (Devamı)

##### 6.4 Cari dönemde duran varlık hareketleri:

	31 Aralık 2016	31 Aralık 2015
a) Satın alınan, imal veya inşa edilen maddi duran varlıkların maliyeti:	1.455.612	2.279.198
b) Satılan veya hurdaya ayrılan maddi duran varlık maliyeti :	(381.611)	(104.500)
c) Cari dönemde ortaya çıkan yeniden değerlendirme artışları :	-	-
- Varlık maliyetlerinde (+) :	-	-
- Birikmiş amortismanlarda (-) :	-	-
d) Yapılmakta olan yatırımların niteliği, toplam tutarı, başlangıç ve bitiş tarihi ve tamamlanma derecesi:	-	-

##### 6.5 Duran varlıkların toplam sigorta tutarı:

Cinsi	31 Aralık 2016	31 Aralık 2015
Demirbaşlar	2.455.000	445.750
<b>Toplam</b>	<b>2.455.000</b>	<b>445.750</b>

#### 7 YATIRIM AMAÇLI GAYRİMENKULLER


31 Aralık 2016 tarihi itibarıyla Şirketin yatırım amaçlı gayrimenkülü bulunmamaktadır. (31 Aralık 2015: Yoktur)

#### 8 MADDİ OLMAYAN DURAN VARLIKLAR

##### 8.1 Maddi olmayan duran varlıkların maliyet değeri, birikmiş amortismanı ve net defter değeri:

1 Ocak - 31 Aralık 2016 tarihleri arasındaki maddi olmayan duran varlık hareketleri aşağıdaki gibidir:

	1 Ocak 2016	Girişler	Çıkışlar	31 Aralık 2016
<b>Maliyet Değeri</b>				
Yazılımlar	907.301	455.331	-	1.362.632
<b>Toplam</b>	<b>907.301</b>	<b>455.331</b>	<b>-</b>	<b>1.362.632</b>
<b>B.Amortisman</b>				
Yazılımlar	(326.532)	(317.688)	-	(644.220)
<b>Toplam</b>	<b>(326.532)</b>	<b>(317.688)</b>	<b>-</b>	<b>(644.220)</b>
<b>Net Defter Değeri</b>	<b>580.769</b>			<b>718.412</b>



## S.S. DOĞA SİGORTA KOOPERATİFİ

### 31 ARALIK 2016 TARİHİ İTİBARIYLA FİNANSAL TABLOLARA AİT DİPNOTLAR (Tutarlar, aksi belirtilmedikçe, Türk Lirası ("TL") olarak belirtilmiştir)

#### 8 MADDİ OLMAYAN DURAN VARLIKLAR (Devamı)

##### 8.1 Maddi olmayan duran varlıkların maliyet değeri, birikmiş amortismanı ve net defter değeri (Devamı):

1 Ocak - 31 Aralık 2015 tarihleri arasındaki maddi olmayan duran varlık hareketleri aşağıdaki gibidir:

	1 Ocak 2015	Girişler	Çıkışlar	31 Aralık 2015
<b>Maliyet Değeri</b>				
Yazılımlar	565.160	342.141	-	907.301
<b>Toplam</b>	<b>565.160</b>	<b>342.141</b>	-	<b>907.301</b>
<b>B.Amortisman</b>				
Yazılımlar	(131.877)	(194.655)	-	(326.532)
<b>Toplam</b>	<b>(131.877)</b>	<b>(194.655)</b>	-	<b>(326.532)</b>
<b>Net Defter Değeri</b>	<b>433.283</b>			<b>580.769</b>

##### 8.2 İşletme Birleşmeleri:

Yoktur. (31 Aralık 2015: Yoktur.)


#### 9 İŞTİRAKLERDEKİ YATIRIMLAR

Şirketin 31 Aralık 2016 tarihi itibarıyla Özsermaye muhasebesi yöntemine göre kayıtlarına yansıttığı iştiraki bulunmamaktadır.

Şirket'in diğer uzun vadeli finansal varlıkları aşağıdaki gibidir.

	31 Aralık 2016			31 Aralık 2015		
	Kayıtlı Değer	İştirak Oranı %	Oranı	Kayıtlı Değer	İştirak Oranı %	Oranı
Tarım Sigortaları Havuz İşletmesi A.Ş.(*)	266.943		1.00	-		-
	<b>266.943</b>		<b>1.00</b>	<b>-</b>		<b>-</b>

(\*) Sözkonusu finansal varlıkların aktif işlem gören bir piyasada belirlenmiş piyasa fiyatı bulunmadığından ve söz konusu şirkete ilişkin bir değerlendirme çalışması yapılmadığından maliyet bedelinden taşınmaktadır. (31 Aralık 2015: Yoktur)



## S.S. DOĞA SİGORTA KOOPERATİFİ

### 31 ARALIK 2016 TARİHİ İTİBARIYLA FİNANSAL TABLOLARA AİT DİPNOTLAR (Tutarlar, aksi belirtilmedikçe, Türk Lirası ("TL") olarak belirtilmiştir)

#### 10 REASÜRANS VARLIKLARI (Devamı)

#### 10 REASÜRANS VARLIKLARI

Şirket'in sedan işletme sıfatıyla mevcut reasürans anlaşmaları gereği reasürans varlıkları ve yükümlülükleri aşağıdaki tabloda detaylı olarak gösterilmiştir:

Reasürans varlıkları	31 Aralık 2016	31 Aralık 2015
Kazanılmamış primler karşılığındaki reasürör payı (Not 17.16)	248.176.887	134.082.392
Muallak tazminat karşılığındaki reasürör payı (Not 17.16)	233.404.370	66.674.918
Reasürans şirketlerden ödenen hasarlarla ilgili alacaklar ve komisyon alacakları (Not 12)	1.033.625	55.151
Devam Eden Riskler Karşılığındaki reasürör payı (Not 17.16)	20.157.902	44.111.244
Dengeleme Karşılığındaki reasürör payı (Not 17.16)	927.924	320.746
<b>Toplam</b>	<b>503.700.708</b>	<b>245.244.451</b>


Reasürans varlıkları ile ilgili muhasebeleştirilen değer düşüklüğü bulunmamaktadır.

Reasürans borçları	31 Aralık 2016	31 Aralık 2015
Reasürans şirketlerine yazılan primlerle ilgili ödenecek borçlar (Not 19)	51.462.574	61.859.645
Ertelenmiş komisyon gelirleri (Not 19)	63.678.884	33.234.121
<b>Toplam</b>	<b>115.141.458</b>	<b>95.093.766</b>

Şirket'in reasürans sözleşmeleri gereği gelir tablosunda muhasebeleştirilmiş kazanç ve kayıplar aşağıdaki tabloda gösterilmiştir:

	31 Aralık 2016	31 Aralık 2015
Dönem içerisinde reasüröre devredilen primler (Not 17)	(453.560.901)	(187.003.725)
Dönem başı kazanılmamış primler karşılığında reasürör payı (Not 17)	(134.082.392)	(12.925.818)
Dönem sonu kazanılmamış primler karşılığında reasürör payı (Not 17)	248.176.887	134.082.392
<b>Kazanılan primlerde reasürör payı (Not 17)</b>	<b>(339.466.406)</b>	<b>(65.847.151)</b>
Dönem içerisinde ödenen hasarlarda reasürör payı (Not 17)	161.321.421	28.199.241
Dönem başı muallak tazminat karşılığında reasürör payı	(66.674.918)	(6.199.270)
Dönem sonu muallak tazminat karşılığında reasürör payı (Not 17)	233.404.370	66.674.918
<b>Hasarlardaki reasürör payı (Not 17)</b>	<b>328.050.873</b>	<b>88.674.889</b>
Dönem içerisinde reasürörlerden tahakkuk eden komisyon gelirleri	135.778.597	71.857.634
Dönem başı ertelenmiş komisyon gelirleri (Not 17)	33.234.121	3.125.989
Dönem sonu ertelenmiş komisyon gelirleri (Not 17)	(63.678.884)	(33.234.121)
<b>Reasürörlerden kazanılan komisyon gelirleri (Not 32)</b>	<b>105.333.835</b>	<b>41.749.502</b>
Devam eden riskler karşılığında değişim reasürör payı	(23.953.342)	36.571.609
Dengeleme Karşılığındaki reasürör payı (Not 17.19)	927.924	320.746
<b>Toplam, net</b>	<b>70.892.884</b>	<b>101.469.595</b>

Şirketin reasürans varlıkları ile ilgili bakiyeleri not 17.16' da verilmiştir.



## S.S. DOĞA SİGORTA KOOPERATİFİ

31 ARALIK 2016 TARİHİ İTİBARIYLA FİNANSAL TABLOLARA AİT DİPNOTLAR  
(Tutarlar, aksi belirtilmedikçe, Türk Lirası ("TL") olarak belirtilmiştir)

---

### 11 FİNANSAL VARLIKLAR

#### 11.1 Finansal Varlıkların Alt Sınıflamaları

Yoktur. (31 Aralık 2015: Yoktur.)

#### 11.2 Yıl içinde ihraç edilen hisse senedi dışındaki menkul kıymetler:

Yoktur. (31 Aralık 2015: Yoktur.)

#### 11.3 Yıl içinde itfa edilen borçlanmayı temsil eden menkul kıymetler

Yoktur. (31 Aralık 2015: Yoktur.)

### 11 FİNANSAL VARLIKLAR (Devamı)

#### 11.4 Bilançoda maliyet bedeli üzerinden gösterilmiş menkul kıymetlerin ve finansal duran varlıkların borsa rayiçlerine göre, borsa rayiçleri üzerinden gösterilmiş menkul kıymetlerin ve finansal duran varlıkların maliyet bedellerine göre değerlerini gösteren bilgi:

Bkz Not 11.1

#### 11.5 Menkul kıymetler ve bağlı menkul kıymetler grubu içinde yer alıp işletmenin ortakları, iştirakleri ve bağlı ortaklıklar tarafından çıkarılmış bulunan menkul kıymet tutarları ve bunları çıkaran ortaklıklar:

Yoktur. (31 Aralık 2015: Yoktur.)

#### 11.6 Finansal varlıklarda son üç yılda meydana gelen değer artışları


Yoktur. (31 Aralık 2015: Yoktur.)

#### 11.7 Finansal Araçlar

Şirket, finansal riskten korunma muhasebesi araçları uygulamamaktadır.

#### 11.8 Kur Değişiminin Etkileri

Şirket, parasal kalemlerin ödenmesinden ya da dönem içinde veya ilk muhasebeleştirme sırasında çevrildiklerinden farklı kurlardan çevrilmelerinden kaynaklanan kur farklarını, oluştukları dönemde kar veya zararda muhasebeleştirilmektedir.



## S.S. DOĞA SİGORTA KOOPERATİFİ

### 31 ARALIK 2016 TARİHİ İTİBARIYLA FİNANSAL TABLOLARA AİT DİPNOTLAR (Tutarlar, aksi belirtilmedikçe, Türk Lirası ("TL") olarak belirtilmiştir)

#### 12 BORÇLAR VE ALACAKLAR

##### 12.1 Alacaklar:

Kısa vadeli ticari alacakların detayı aşağıdaki gibidir:

Kısa Vadeli	31 Aralık 2016	31 Aralık 2015
Sigortacılık Faaliyetlerinden Alacaklar (*)	94.194.043	68.889.866
<b>Toplam</b>	<b>94.194.043</b>	<b>68.889.866</b>

(\*) Şirket'in 31 Aralık 2016 ve 31 Aralık 2015 tarihi itibarıyla sigortacılık faaliyetlerinden alacaklarının detayı aşağıdaki gibidir:

	31 Aralık 2016	31 Aralık 2015
Acente, broker ve aracılardan alacaklar	21.189.125	13.638.359
Reasürans şirketlerinden alacaklar	1.033.625	55.151
Banka Garantili Kredi Kartı alacakları	70.079.030	55.019.494
Rücu ve sovtaj alacakları	2.042.013	198.806
<b>Toplam sigortacılık faaliyetlerinden alacaklar, net</b>	<b>94.343.793</b>	<b>68.911.810</b>
Esas faaliyetlerden kaynaklanan şüpheli alacaklar	2.764.127	232.393
Esas faaliyetlerden kaynaklanan şüpheli alacaklar karşılığı	(2.764.127)	(232.393)
Rücu ve sovtaj alacak karşılığı	(149.750)	(21.944)
<b>Esas faaliyetlerden alacaklar</b>	<b>94.194.043</b>	<b>68.889.866</b>

##### 12.2 İşletmenin ortaklar, iştirakler ve bağlı ortaklıklarla olan alacak – borç ilişkisi:

Şirketin 31 Aralık 2016 tarihi itibarıyla ortaklar, iştirakler ve bağlı ortaklıklarla olan borç alacak ilişkisi için Bkz. Not 45.


##### 12.3 Alacaklar için alınmış olan ipotek ve diğer teminatların toplam tutarı

İpotek ve / veya teminat türü	31 Aralık 2016	31 Aralık 2015
Teminat mektubu	3.422.850	858.750
<b>Toplam</b>	<b>3.422.850</b>	<b>858.750</b>

Acentelerden ve sigortalılardan prim tahsilatı olarak alınan çekler tahsil edildikleri tarihe kadar muhasebeleştirilmemekte ve bu çekler nazım hesaplarda izlenmektedir. Bu şekilde izlenen vadesi gelmemiş çekler toplamı 31 Aralık 2016 tarihi itibarıyla 7.593.147 TL'dir. (31 Aralık 2015: 2.610.056 TL'dir.)

##### 12.4 Yabancı paralarla temsil edilen ve kur garantisi olmayan alacak ve borçlar ile aktifte mevcut yabancı paraların ayrı ayrı tutarları ve TL'ye dönüştürme kurları:

Şirketin 31 Aralık 2016 tarihi itibarıyla dövizli alacak ve borcu için bkz. Not 4.2 Maruz Kalınan Kur Riski.



## S.S. DOĞA SİGORTA KOOPERATİFİ

### 31 ARALIK 2016 TARİHİ İTİBARIYLA FİNANSAL TABLOLARA AİT DİPNOTLAR (Tutarlar, aksi belirtilmedikçe, Türk Lirası ("TL") olarak belirtilmiştir)

#### 13 TÜREV FİNANSAL ARAÇLAR

Yoktur. (31 Aralık 2015: Yoktur.)

#### 14 NAKİT VE NAKİT BENZERLERİ

	31 Aralık 2016	31 Aralık 2015
Kasa	10.722	6.568
Bankalar	197.051.975	39.428.140
Banka garantili 3 aydan kısa vadeli kredi kartı alacakları	211.323.516	133.331.283
Verilen Çekler ve Ödeme Emirleri (-)	(96.234)	
<b>Toplam</b>	<b>408.289.979</b>	<b>172.765.991</b>

31 Aralık 2016 ve 31 Aralık 2015 tarihi itibarıyla bankalar hesabının detayı aşağıdaki gibidir:

	31 Aralık 2016	31 Aralık 2015
TL bankalar mevduatı		
- vadeli	191.747.047	32.883.950
- vadesiz	5.304.928	6.544.190
<b>Toplam</b>	<b>197.051.975</b>	<b>39.428.140</b>

#### Bankalardaki mevduatın bloke olanına ilişkin tutarlar:


Şirketin banka mevduatlarında 1.635.117 TL blokaj bulunmaktadır. (31 Aralık 2015: Şirketin banka mevduatlarında 1.755.117 TL blokaj bulunmaktadır.) Bahsi geçen 1.635.117 TL'lik tutarın 1.628.000 TL'lik kısmı sigorta ihaleleri için verilen teminat blokeleri toplamı, 7.117 TL'lik kısmı ise sigortacılık faaliyetleri gereği Hazine Müsteşarlığı lehine blokajdır. (31 Aralık 2015: Bahsi geçen 1.755.117 TL'lik tutarın 1.748.000 TL'lik kısmı sigorta ihaleleri için verilen teminat blokeleri toplamı, 7.117 TL'lik kısmı ise sigortacılık faaliyetleri gereği Hazine Müsteşarlığı lehine blokajdır.)

Vadeli mevduatları TL banka plasmanından oluşmakta olup, vade aralığı 1 Ocak 2017 ile 1 Haziran 2017 arasındadır. Uygulanan faiz oranı vadeli TL mevduatlar için % 10,60 - % 11,85 arasındadır. (31 Aralık 2015: Vadeli mevduatları TL banka plasmanından oluşmakta olup, vade aralığı 8 Ocak 2016 ile 1 Haziran 2017 arasındadır. Uygulanan faiz oranı vadeli TL mevduatlar için % 11,55 - % 13,90 arasındadır.)

#### 15 SERMAYE

##### 15.1 Ortaklara yapılan dağıtımları ayrı olarak göstermek suretiyle, kuruluşun ortaklarla ortakların kendi iradeleri dâhilinde yaptıkları işlemlerin tutarları

31 Aralık 2016 tarihi itibarıyla şirketin 860.241 ortağı bulunmaktadır. 860.241 adet ortak ana sözleşmenin 13. Maddesine göre istifa etmiş 601.621 pasif ortağın istifaları 22 Aralık 2016 tarihli olağanüstü genel kurulda kabul edilmiş ve 26 Ocak 2017 tarihli Ticaret Sicil gazetesi ile tescil ve ilan edilmiştir. 01 Haziran 2016 tarihi itibarıyla tüm poliçelerde ortaklık zorunluluğu kaldırılmıştır. (31 Aralık 2015: 556.372. ortak.)



## S.S. DOĞA SİGORTA KOOPERATİFİ

### 31 ARALIK 2016 TARİHİ İTİBARIYLA FİNANSAL TABLOLARA AİT DİPNOTLAR (Tutarlar, aksi belirtilmedikçe, Türk Lirası ("TL") olarak belirtilmiştir)

#### 15 SERMAYE (Devamı)

#### 15.2 Her değişikliği ayrı göstermek suretiyle, her sermaye sınıfının ve her yedeğin dönem başı ve dönem sonu defter değerlerinin uyumlaştırılması

	31 Aralık 2016	31 Aralık 2015
Dönembası Sermaye Tutarı	56.637.300	8.319.950
Dönem içi çıkış	(200.900)	(1.717.354)
Dönem içi Sermaye Artışı	31.087.700	50.034.704
<b>Dönem Sonu Sermaye Tutarı</b>	<b>87.524.100</b>	<b>56.637.300</b>

31.Aralık .2016 tarihi itibariyle şirketin sermayesi 87.524.100 TL sı olup 875.241 adet hisseden oluşmaktadır.

#### 15.3 Paylara bölünmüş sermayenin her sınıfı için;

##### 15.3.1 Kayıtlı sermayeyi oluşturan hisse senedi sayısı ile ilgili açıklama

Yoktur. (31 Aralık 2015: Yoktur.)

##### 15.3.2 Çıkarılan ve tamamı ödenen ve çıkarılan fakat tamamı ödenmeyen hisse senetlerinin sayısı ile ilgili açıklama

Kurum, kooperatif statüsünde olduğundan çıkarılmış hisse senedi bulunmamaktadır. (31 Aralık 2015: Yoktur.)

##### 15.3.3 Bir hisse senedinin nominal değeri veya hisse senetlerinin nominal değerinin olmadığı ile ilgili açıklama

Şirket sermayesi 87.524.100 TL olup, 875.241 adet hisse beheri 100 TL den oluşmaktadır. (31 Aralık 2015: Şirket sermayesi 56.637.300 TL olup , 566.373 adet hisse beheri 100 TL den oluşmaktadır.)

##### 15.3.4 Dönem başı ve dönem sonunda bulunan hisse senetleri sayısının uyumlaştırılması ile ilgili açıklama

	31 Aralık 2016	31 Aralık 2015
Dönem Başı Hisse Sayısı	566.373	83.198
Dönem İçerisindeki Artış / Azalış	308.868	483.175
<b>Dönem Sonu Hisse Sayısı</b>	<b>875.241</b>	<b>566.373</b>



## S.S. DOĞA SİGORTA KOOPERATİFİ

### 31 ARALIK 2016 TARİHİ İTİBARIYLA FİNANSAL TABLOLARA AİT DİPNOTLAR (Tutarlar, aksi belirtilmedikçe, Türk Lirası ("TL") olarak belirtilmiştir)

#### 15 SERMAYE (Devamı)

##### 15.3.5 Temettülerin dağıtımı ve sermayenin geri ödenmesindeki sınırlamalarda dahil söz konusu sermaye sınıfıyla ilgili haklar, imtiyazlar ve sınırlamalar (kısıtlamalar) ile ilgili açıklama.

Yoktur. (31 Aralık 2015: Yoktur.)

##### 15.3.6 Kuruluş tarafından veya iştirakleri veya bağlı ortaklıkları tarafından bulundurulmuş kuruluşun kendi hisse senetleri ile ilgili açıklama

Yoktur. (31 Aralık 2015: Yoktur.)

##### 15.3.7 Vadeli işlemler ve sözleşmeler gereği yapılacak hisse senedi satışları için çıkarılmak üzere kuruluştaki bulundurulmuş hisse senetleri, vadeleri ve tutarları ile ilgili açıklama.

Yoktur. (31 Aralık 2015: Yoktur.)

#### 15.4 Diğer Kar Yedekleri

Diğer kar yedekleri 31.Aralık 2016 tarihi itibarıyla TMS 19 'a göre tanımlanmış net fayda borcunun yeniden ölçülmesi ile ortaya çıkan aktüeryal kayıp ve kazanç tutarı olan toplam net 4.981-TL'sından oluşmaktadır.

#### 15.5 Hisse Bazlı Ödemeler

Yoktur. (31 Aralık 2015: Yoktur.)

#### 15.6 Bilanço Tarihinden Sonraki Olaylar

Yoktur. (31 Aralık 2015: Yoktur.)

#### 16 DİĞER KARŞILIKLAR VE İSTEĞE BAĞLI KATILIMIN SERMAYE BİLEŞENİ

##### 16.1 Diğer standartlar veya yorumlar tarafından istenen, doğrudan özkaynaklarda tahakkuk ettirilen dönemin her bir gelir ve gider kalemi ve bu kalemlerin toplamı

Yoktur. (31 Aralık 2015: Yoktur.)

##### 16.2 Özkaynakların bir unsuru olarak ayrıca sınıflandırılan net kur farkları ile dönem başındaki ve dönem sonundaki bu tür kur farkları tutarlarının mutabakatı


Yoktur. (31 Aralık 2015: Yoktur.)

##### 16.3 Tahmini işleme ilişkin finansal riskten korunma işlemleri ve net yatırım riskinden korunma amaçlı işlemler

Yoktur. (31 Aralık 2015: Yoktur.)

##### 16.4 Finansal riskten korunma işlemleri

Yoktur. (31 Aralık 2015: Yoktur.)



## S.S. DOĞA SİGORTA KOOPERATİFİ

31 ARALIK 2016 TARİHİ İTİBARIYLA FİNANSAL TABLOLARA AİT DİPNOTLAR  
(Tutarlar, aksi belirtilmedikçe, Türk Lirası ("TL") olarak belirtilmiştir)

### 16 DİĞER KARŞILIKLAR VE İSTEĞE BAĞLI KATILIMIN SERMAYE BİLEŞENİ (Devamı)

#### 16.5 İştiraklere ilişkin dönem içerisinde doğrudan özkaynaklarda muhasebeleştirilmiş kazanç veya kayıplar

Yoktur. (31 Aralık 2015: Yoktur.)

#### 16.6 Maddi duran varlıklar yeniden değerlendirme değer artışları

Yoktur. (31 Aralık 2015: Yoktur.)

### 17. SİGORTA YÜKÜMLÜLÜKLERİ VE REASÜRANS VARLIKLARI

#### 17.1 Şirketin 31 Aralık 2016 ve 31 Aralık 2015 tarihleri itibarıyla, teknik karşılıklarının detayı aşağıdaki gibidir:

	31 Aralık 2016	31 Aralık 2015
Brüt kazanılmamış primler karşılığı	445.629.477	206.252.202
Kazanılmamış primler karşılığında reasürör payı (Not 10)	(248.176.887)	(134.082.392)
Kazanılmamış primler karşılığında SGK payı	(28.745.048)	(14.744.926)
<b>Kazanılmamış primler karşılığı, net</b>	<b>168.707.542</b>	<b>57.424.884</b>
Brüt muallak tazminat karşılığı	351.171.072	94.561.888
Muallak tazminat karşılığında reasürör payı (Not 10)	(233.404.370)	(66.674.918)
<b>Muallak tazminat karşılığı, net</b>	<b>117.766.702</b>	<b>27.886.970</b>
Brüt devam eden riskler karşılığı	31.685.524	62.371.859
Devam eden riskler karşılığında reasürör payı (Not 10)	(20.157.902)	(44.111.244)
<b>Devam eden riskler karşılığı, net</b>	<b>11.527.622</b>	<b>18.260.615</b>
<b>Dengeleme karşılığı, net</b>	<b>386.345</b>	<b>128.229</b>
<b>Hayat matematik karşılığı, net</b>	<b>-</b>	<b>-</b>
<b>Toplam teknik karşılıklar, net</b>	<b>298.388.211</b>	<b>103.700.698</b>
Kısa vadeli	298.001.866	103.572.469
Orta ve uzun vadeli	386.345	128.229
<b>Toplam teknik karşılıklar, net</b>	<b>298.388.211</b>	<b>103.700.698</b>

#### 17.2 Şirketin hayat poliçe adetleri ile dönem içinde giren, ayrılan hayat ve mevcut hayat sigortalılarının adet ve matematik karşılıkları

Yoktur. (31 Aralık 2015: Yoktur)



## S.S. DOĞA SİGORTA KOOPERATİFİ

31 ARALIK 2016 TARİHİ İTİBARIYLA FİNANSAL TABLOLARA AİT DİPNOTLAR  
(Tutarlar, aksi belirtilmedikçe, Türk Lirası ("TL") olarak belirtilmiştir)

### 17 SİGORTA YÜKÜMLÜLÜKLERİ VE REASÜRANS VARLIKLARI (Devamı)

#### 17.3 Hayat dışı sigortalara dallar itibarıyla verilen sigorta teminatı tutarları

Brans	31 Aralık 2016	31 Aralık 2015
Kara Araçları Sorumluluk	3.135.513.241.800	1.961.090.683.200
Kaza	353.335.593.041	186.680.347.759
Kara Araçları(Kasko)	10.606.690.015	5.376.030.869
Yangın ve Doğal Afetler	21.004.126.282	3.845.207.688
Nakliyat	2.276.630.987	1.745.163.102
Genel Zararlar	12.215.943.268	1.059.167.661
Genel Sorumluluk	2.688.579.068	341.984.185
Hukuksal Koruma	1.278.205.715	110.000
Sağlık Hastalık	17.389.736.932	11.303.460
Kefalet	115.656.018	-
Devlet Destekli sera	8.718.272	-
Devlet Destekli Bitki	10.668.993	-
Devlet Destekli Büyükbaş Hayat	342.250	-
Devlet Destekli Küçükbaş Hayat	239.550	-
<b>Toplam</b>	<b>3.556.444.372.191</b>	<b>2.160.149.997.924</b>

#### 17.4 Şirket'in kurduğu emeklilik yatırım fonları ve birim fiyatları

Yoktur. (31 Aralık 2015: Yoktur)

#### 17.5 Portföydeki katılım belgeleri ve dolaşımdaki katılım belgeleri adet ve tutarları

Yoktur. (31 Aralık 2015: Yoktur)

#### 17.6 Dönem içinde giren, ayrılan, iptal edilen ve mevcut bireysel emeklilik ve şirket emeklilik katılımcılarının adet ve portföy tutarları

Yoktur. (31 Aralık 2015: Yoktur)

#### 17.7 Kar paylı hayat sigortalarında kar payının hesaplanmasında kullanılan değerlendirme yöntemleri

Yoktur. (31 Aralık 2015: Yoktur)

#### 17.8 Dönem içinde yeni giren bireysel emeklilik katılımcılarının adet ile brüt ve net katılım paylarının bireysel ve kurumsal olarak dağılımları

Yoktur. (31 Aralık 2015: Yoktur)

#### 17.9 Dönem içinde başka şirketten gelen bireysel emeklilik katılımcılarının adet ile brüt ve net katılım paylarının bireysel ve kurumsal olarak dağılımları

Yoktur. (31 Aralık 2015: Yoktur)

#### 17.10 Dönem içinde şirketin hayat portföyünden bireysel emekliliğe geçen bireysel emeklilik katılımcılarının adet ile brüt ve net katılım paylarının bireysel ve kurumsal olarak dağılımları

Yoktur. (31 Aralık 2015: Yoktur)



## S.S. DOĞA SİGORTA KOOPERATİFİ

31 ARALIK 2016 TARİHİ İTİBARIYLA FİNANSAL TABLOLARA AİT DİPNOTLAR  
(Tutarlar, aksi belirtilmedikçe, Türk Lirası ("TL") olarak belirtilmiştir)

### 17 SİGORTA YÜKÜMLÜLÜKLERİ VE REASÜRANS VARLIKLARI (Devamı)

17.11 Dönem içinde şirketin portföyünden ayrılan başka şirkete geçen veya başka şirkete geçmeyen her ikisi birlikte bireysel emeklilik katılımcılarının adet ile brüt ve net katılım paylarının bireysel ve kurumsal olarak dağılımları

Yoktur. (31 Aralık 2015: Yoktur)

17.12 Dönem içinde yeni giren hayat sigortalıların adet ile brüt ve net prim tutarları ferdi ve şirket olarak dağılımları

Yoktur. (31 Aralık 2015: Yoktur)

17.13 Dönem içinde portföyden ayrılan hayat sigortalıların adet ile brüt ve net prim tutarları matematik karşılıklarının tutarlarının ferdi ve şirket olarak dağılımları

Yoktur. (31 Aralık 2015: Yoktur)

17.14 Dönem içinde hayat sigortalılarına kar payı dağıtım oranı

Yoktur. (31 Aralık 2015: Yoktur)

17.15 Sigorta sözleşmelerinden kaynaklanan tutarları tanımlayan ve gösteren bilgilerin finansal tablolarda açıklanması


Yoktur. (31 Aralık 2015: Yoktur)

17.16 Sigorta sözleşmelerinden kaynaklanan ve muhasebeleştirilen varlık, borç, gelir, ve giderleri ile nakit akımlarını ayrıca, sigortacının bir sedan işletmesi olması durumunda:

	31 Aralık 2016	31 Aralık 2015
Reasürans Şirketlerine Borçlar	51.462.574	61.859.645
<b>Net Alacak/(Borç)</b>	<b>51.462.574</b>	<b>61.859.645</b>
	1 Ocak-	1 Ocak-
	31 Aralık 2016	31 Aralık 2015
Reasüröre Devredilen Primler	(453.560.901)	(187.003.725)
Kazanılmamış Primler Karşılığı Reasürör Payı	248.176.887	134.082.392
Devam Eden Riskler Karşılığında Reasürör Payı	20.157.902	44.111.244
Ödenen Hasar Reasürör Payı	161.321.421	28.199.241
Muallak Hasar ve Tazminat Karşılığı Reasürör Payı	233.404.370	66.674.918
Dengeleme Karşılığındaki Reasürör Payı	927.924	320.746
<b>Net Gelir/(Gider)</b>	<b>210.427.603</b>	<b>86.384.816</b>

17.17 Gerçekleşen hasarların geçmiş tahminlerle karşılaştırılması

Gerçekleşen hasarların gelişim süreci 4 numaralı dipnotta sunulmuştur.



## S.S. DOĞA SİGORTA KOOPERATİFİ

### 31 ARALIK 2016 TARİHİ İTİBARIYLA FİNANSAL TABLOLARA AİT DİPNOTLAR (Tutarlar, aksi belirtilmedikçe, Türk Lirası ("TL") olarak belirtilmiştir)

#### 17 SİGORTA YÜKÜMLÜLÜKLERİ VE REASÜRANS VARLIKLARI (Devamı)

#### 17.18 Finansal tablolar üzerinde önemli etkiye sahip olan her değişikliğin etkisini ayrı olarak göstererek sigorta varlık ve borçlarının ölçümünde kullanılan varsayımlardaki değişikliklerin etkileri

Finansal tablolar üzerinde önemli etkiye sahip olan her değişikliğin etkisini ayrı olarak göstererek sigorta varlık ve borçlarının ölçümünde kullanılan varsayımlardaki değişikliklerin etkileri 4 numaralı dipnotta sunulmuştur.


#### 17.19 Sigorta sözleşmelerinden kaynaklanan yükümlülükler ile ilgili diğer gerekli açıklamalar:

	1 Ocak 2016 – 31 Aralık 2016			1 Ocak 2015 – 31 Aralık 2015		
	Brüt	Reasürans Payı	Net	Brüt	Reasürans Payı	Net
<b>Muallak hasar karşılığı:</b>						
Dönem başı	94.561.888	(66.674.918)	27.886.970	1.857.344	(1.301.391)	555.953
Ödenen hasar	(225.799.150)	161.321.421	(64.477.729)	(39.548.826)	28.199.241	(11.349.585)
- Cari dönem muallakları	371.684.120	(265.280.263)	106.403.857	81.902.686	(58.135.694)	23.766.992
- Geçmiş yıllar muallakları	(94.561.888)	66.674.918	(27.886.970)	(1.857.344)	1.301.391	(555.953)
<b>Dönem sonu muallak</b>	<b>145.884.970</b>	<b>(103.958.842)</b>	<b>41.926.128</b>	<b>42.353.860</b>	<b>(29.936.453)</b>	<b>12.417.407</b>
Gerçekleşmiş ancak rapor edilmemiş hasarlar	204.631.594	(129.080.579)	75.551.016	52.109.654	(36.669.603)	15.440.051
Muallak Tazminat Karşılığı						
Yeterlilik Farkı	654.508	(364.949)	289.559	98.374	(68.862)	29.512
<b>Toplam</b>	<b>351.171.072</b>	<b>(233.404.370)</b>	<b>117.766.702</b>	<b>94.561.888</b>	<b>(66.674.918)</b>	<b>27.886.970</b>

31 Aralık 2016 ve 31 Aralık 2015 tarihi itibarıyla, sigorta yükümlülükleri ve reasürans varlıklarının hareket tablosu aşağıdaki gibidir:

Kazanılmamış primler karşılığı	31 Aralık 2016			
	Brüt	Reasürör payı	SGK Payı	Net
Dönem başı kazanılmamış primler karşılığı	206.252.202	(134.082.392)	(14.744.926)	57.424.884
Dönem içerisinde yazılan primler	799.901.976	(453.560.901)	(53.122.755)	293.218.319
Dönem içerisinde kazanılan primler	(560.524.701)	339.466.406	39.122.633	(181.935.662)
<b>Dönem sonu kazanılmamış primler karş.</b>	<b>445.629.477</b>	<b>(248.176.887)</b>	<b>(28.745.048)</b>	<b>168.707.542</b>

Kazanılmamış primler karşılığı	31 Aralık 2015			
	Brüt	Reasürör payı	SGK Payı	Net
Dönem başı kazanılmamış primler karşılığı	20.513.846	(12.925.818)	(1.960.377)	5.627.651
Dönem içerisinde yazılan primler	291.721.550	(187.003.725)	(20.466.081)	84.251.744
Dönem içerisinde kazanılan primler	(105.983.194)	65.847.151	7.681.532	(32.454.511)
<b>Dönem sonu kazanılmamış primler karş.</b>	<b>206.252.202</b>	<b>(134.082.392)</b>	<b>(14.744.926)</b>	<b>57.424.884</b>



## S.S. DOĞA SİGORTA KOOPERATİFİ

### 31 ARALIK 2016 TARİHİ İTİBARIYLA FİNANSAL TABLOLARA AİT DİPNOTLAR (Tutarlar, aksi belirtilmedikçe, Türk Lirası ("TL") olarak belirtilmiştir)

#### 17 SİGORTA YÜKÜMLÜLÜKLERİ VE REASÜRANS VARLIKLARI (Devamı)


##### 17.19 Sigorta sözleşmelerinden kaynaklanan yükümlülükler ile ilgili diğer gerekli açıklamalar (Devamı):

Poliçe üretimi ile ilgili araçlara ödenen komisyonlarının ertesi dönemlere sarkan kısmı "gelecek aylara ait giderler" ve "gelecek yıllara ait giderler" hesapları içerisinde aktifleştirilmektedir. 31 Aralık 2016 tarihi itibarıyla, cari varlıklar içinde gösterilen 57.472.726 TL (31 Aralık 2015: 32.589.346 TL) tutarındaki gelecek aylara ait giderlerin detayı aşağıdaki gibidir.

	31 Aralık 2016	31 Aralık 2015
<b>Ertelenmiş Üretim Komisyonları</b>		
Dönem başı ertelenmiş üretim komisyonları	32.589.346	3.246.587
Dönem içinde tahakkuk eden araçlara komisyonlar	104.943.663	46.422.402
Dönem içinde giderleşen komisyonlar (Not 32)	(80.060.283)	(17.079.643)
<b>Dönem sonu</b>	<b>57.472.726</b>	<b>32.589.346</b>

	31 Aralık 2016	31 Aralık 2015
<b>Ertelenmiş Reasürans Komisyonları:</b>		
Dönem başı ertelenmiş reasürans komisyonları	(33.234.121)	(3.125.989)
Dönem içinde tahakkuk eden reasürans komisyonları	(135.778.597)	(71.857.634)
Dönem içinde gelir kaydedilen komisyonlar (Not 32)	105.333.835	41.749.502
<b>Dönem sonu</b>	<b>(63.678.884)</b>	<b>(33.234.121)</b>

	31 Aralık 2016	31 Aralık 2015
<b>Gelecek Aylara Ait Giderler:</b>		
Peşin Ödenen Banka Komisyon Giderleri	6.705.337	1.899.958
Peşin Ödenen Reklam, Tanıtım, Organizasyon Giderleri	2.554.719	730.397
Peşin Ödenen Gazete, Dergi Abonelik Giderleri	69.805	216.560
Peşin Ödenen excess Primleri	34.545	-
Diğer Peşin Ödenen Giderler	117.103	131.810
<b>Dönem sonu</b>	<b>9.481.509</b>	<b>2.978.725</b>



## S.S. DOĞA SİGORTA KOOPERATİFİ

31 ARALIK 2016 TARİHİ İTİBARIYLA FİNANSAL TABLOLARA AİT DİPNOTLAR  
(Tutarlar, aksi belirtilmedikçe, Türk Lirası ("TL") olarak belirtilmiştir)

### 17 SİGORTA YÜKÜMLÜLÜKLERİ VE REASÜRANS VARLIKLARI (Devamı)

17.20 Şirketin hayat ve hayat dışı dallar için tesis etmesi gereken teminat tutarları ile varlıklar itibarıyla hayat ve hayat dışı dallara göre tesis edilmiş teminat tutarları

Branş	31 Aralık 2016		31 Aralık 2015	
	Tesis Edilmesi Gereken Teminat	Tesis Edilmiş Teminat	Tesis Edilmesi Gereken Teminat	Tesis Edilmiş Teminat
Hayat	-	-	-	-
Hayat Dışı	-	22.934.235	-	6.517.325
<b>Toplam</b>	-	<b>22.934.235</b>	-	<b>6.517.325</b>

### 18 YATIRIM ANLAŞMASI YÜKÜMLÜLÜKLERİ

Yoktur. (31 Aralık 2015: Yoktur.)

### 19 TİCARİ VE DİĞER BORÇLAR, ERTELENMİŞ GELİRLER

19.1 Kuruluşun faaliyetlerine uygun, sunulan kalemlerin alt sınıflamaları

Sigortacılık Faaliyetinden Borçlar:


	31 Aralık 2016	31 Aralık 2015
Sigortacılık Faaliyetlerinden Borçlar	15.388.820	15.307.332
Reasürans Şirketlerine Borçlar	51.462.574	61.859.645
<b>Toplam</b>	<b>66.851.394</b>	<b>77.166.977</b>

Diğer Borçlar

	31 Aralık 2016	31 Aralık 2015
SGK'ya Borçlar (Kısa Vadeli)	19.945.135	10.911.701
Satıcılara Borçlar	8.229.233	3.845.683
Alınan Depozito ve Teminatlar	3.078.452	1.504.574
<b>Toplam</b>	<b>31.252.820</b>	<b>16.261.958</b>

Ertelenmiş Gelirler

	31 Aralık 2016	31 Aralık 2015
Ertelenmiş Komisyon Gelirleri	63.678.884	33.234.121
Gider Tahakkukları	-	7.360
<b>Toplam</b>	<b>63.678.884</b>	<b>33.241.481</b>



## S.S. DOĞA SİGORTA KOOPERATİFİ

### 31 ARALIK 2016 TARİHİ İTİBARIYLA FİNANSAL TABLOLARA AİT DİPNOTLAR (Tutarlar, aksi belirtilmedikçe, Türk Lirası ("TL") olarak belirtilmiştir)

#### 20 KREDİLER

Yoktur. (31 Aralık 2015: Yoktur)

#### 21 ERTELENMİŞ GELİR VERGİSİ

31 Aralık 2016 ve 31 Aralık 2015 tarihleri itibarıyla ertelenmiş vergi varlık ve yükümlülüklerini doğuran kalemler aşağıdaki gibidir.

	31 Aralık 2016	31 Aralık 2015
	Ertelenmiş Vergi Varlığı / (Yükümlülüğü)	Ertelenmiş Vergi Varlığı / (Yükümlülüğü)
Kıdem Tazminatı Karşılığı	25.699	9.739
Kullanılmayan İzin Karşılığı	12.587	5.517
Alacakların İskonto Edilmiş Maliyet(120)	64.072	72.356
POS KK İskonto Edilmiş Maliyet	1.131.243	932.697
Personel Dava Karşılıkları	61.274	7.000
Dengeleme Karşılığı	25.641	10.029
Devam Eden Riskler Karşılığı	2.305.524	3.652.123
Amortisman TMS Düzeltme Farkı	(129.776)	(93.211)
Borçların İskonto Edilmiş Maliyet(320 HS)	(308.010)	(399.182)
<b>Ertelenmiş Vergi Varlığı net</b>	<b>3.188.254</b>	<b>4.197.068</b>

Şirket'in 31 Aralık 2016 tarihi itibarıyla ertelenmiş Vergi Varlığı hareket tablosu aşağıdaki gibidir.


	31 Aralık 2016	31 Aralık 2015
1 Ocak İtibarıyla	4.197.068	-
Ertelenmiş Vergi Geliri / (Gideri)	(1.010.059)	4.197.068
Özkaynak Altında Gösterilen ertelenmiş vergi geliri / (Gideri)	1.245	-
<b>Ertelenmiş Vergi Aktifi</b>	<b>3.188.254</b>	<b>4.197.068</b>

#### 22 EMEKLİLİK SOSYAL YARDIM YÜKÜMLÜLÜKLERİ

(Bkz. Not 33)

#### 23 DİĞER YÜKÜMLÜLÜKLER VE MASRAFLAR KARŞILIKLARI

	31 Aralık 2016	31 Aralık 2015
Ödenecek Vergi Ve Fonlar	16.214.483	10.863.786
Ödenecek Sosyal Güvenlik Kesintileri	496.815	117.622
Dönem Karı Vergi ve Diğ. Yüküml. Karş.	4.727.805	-
Dönem Karının Peşin Ödenen Vergi ve Diğ. Yüküml.(-)	(1.995.122)	-
Diğer Risklere İlişkin Karşılıklar	497.798	111.277
-Kıdem Tazminatı Karşılığı	128.495	48.693
-İzin Ücretleri Karşılığı	62.935	27.584
-Dava Karşılığı	306.368	35.000
<b>Toplam</b>	<b>19.941.779</b>	<b>11.092.685</b>



## S.S. DOĞA SİGORTA KOOPERATİFİ

### 31 ARALIK 2016 TARİHİ İTİBARIYLA FİNANSAL TABLOLARA AİT DİPNOTLAR (Tutarlar, aksi belirtilmedikçe, Türk Lirası ("TL") olarak belirtilmiştir)

#### 23 DİĞER YÜKÜMLÜLÜKLER VE MASRAF KARŞILIKLARI (Devamı)

Dönem içindeki kıdem tazminatı karşılığının hareketleri aşağıdaki gibidir:

	31 Aralık 2016	31 Aralık 2015
<b>Dönem başı</b>	<b>48.693</b>	<b>7.630</b>
Hizmet maliyeti	139.134	57.744
Faiz maliyeti	2.001	218
Ödenen tazminatlar	(67.559)	(17.861)
Aktüeryal kayıp	6.226	962
<b>Dönem sonu</b>	<b>128.495</b>	<b>48.693</b>

Şirket personelinin önceki yıllarda kullanmadığı izinler neticesinde oluşmuş bulunan izin ücretleri için hesaplanan izin ücretleri karşılığının yıl içindeki hareketleri aşağıdaki gibidir.

	31 Aralık 2016	31 Aralık 2015
<b>Dönem başı</b>	<b>27.584</b>	<b>4.687</b>
Dönem içerisindeki artış/ azalış (Not - 47.4)	35.351	22.897
<b>Dönem sonu</b>	<b>62.935</b>	<b>27.584</b>


#### 24 NET SİGORTA PRİM GELİRİ

1 Ocak – 31 Aralık 2016 ve 1 Ocak – 31 Aralık 2015 dönemine ait brüt primlerden reasürör paylarının düşülmesiyle bulunan tutarlar aşağıda açıklanmıştır.

	1 Ocak- 31 Aralık 2016	1 Ocak- 31 Aralık 2015
<b>Hayat Dışı Branşlar</b>		
Kaza	34.915.038	15.092.794
Kara Araçları (Kasko)	17.843.762	12.255.495
Yangın ve Doğal Afetler	43.377.528	1.448.464
Kara Araçları Sorumluluk	185.887.910	55.267.280
Genel Sorumluluk	242.865	48.466
Genel Zararlar	2.192.245	104.594
Nakliyat	91.215	23.557
Hukuksal Koruma	4.576.223	330
Sağlık Hastalık	4.086.962	7.763
Kefalet	4.568	-
Devlet Destekli Sera	3	-
<b>Toplam</b>	<b>293.218.319</b>	<b>84.251.743</b>

#### 25 AİDAT (ÜCRET) GELİRLERİ

Yoktur. (31 Aralık 2015: Yoktur.)



## S.S. DOĞA SİGORTA KOOPERATİFİ

### 31 ARALIK 2016 TARİHİ İTİBARIYLA FİNANSAL TABLOLARA AİT DİPNOTLAR (Tutarlar, aksi belirtilmedikçe, Türk Lirası ("TL") olarak belirtilmiştir)

#### 26 YATIRIM GELİRLERİ

Yukarıda "Finansal risk yönetimi" notunda (Not 4.2) gösterilmiştir.

#### 27 FİNANSAL VARLIKLARIN NET TAHAKKUK GELİRLERİ

Yukarıda "Finansal risk yönetimi" notunda (Not 4.2) gösterilmiştir.

#### 28 GERÇEĞE UYGUN DEĞER FARKI KAR VEYA ZARARA YANSITILAN AKTİFLER

Gerçeğe Uygun Değer Farkı Kar veya Zarara Yansıtılan Finansal Varlıklar:

Yoktur. (31 Aralık 2015: Yoktur.)

Yatırım Amaçlı Gayrimenkuller:

Yoktur. (31 Aralık 2015: Yoktur.)

#### 29 SİGORTA HAK VE TALEPLERİ


	31 Aralık 2016	31 Aralık 2015
Ödenen hasarlar, reasürör payı düşülmüş olarak	(64.477.729)	(11.349.585)
Muallak tazminatlar karşılığında değişim, reasürör payı düşülmüş olarak	(89.879.732)	(25.252.801)
Kazanılmamış primler karşılığında değişim, reasürör payı düşülmüş olarak	(111.282.657)	(51.797.234)
Devam Eden Riskler Karşılığında değişim; reasürör payı düşülmüş olarak	6.732.993	(14.962.508)
Dengeleme karşılığında değişim, reasürör payı düşülmüş olarak	(258.116)	(120.177)
<b>Toplam</b>	<b>(259.165.241)</b>	<b>(103.482.305)</b>

#### 30 YATIRIM ANLAŞMASI HAKLARI

Yoktur. (31 Aralık 2015: Yoktur.)

#### 31 ZARURİ DİĞER GİDERLERİ

Giderlerin Şirket içindeki niteliklerine veya işlevlerine dayanan grupta aşağıda Not 32'de verilmiştir.



## S.S. DOĞA SİGORTA KOOPERATİFİ

### 31 ARALIK 2016 TARİHİ İTİBARIYLA FİNANSAL TABLOLARA AİT DİPNOTLAR (Tutarlar, aksi belirtilmedikçe, Türk Lirası ("TL") olarak belirtilmiştir)


#### 32 GİDER ÇEŞİTLERİ

	1 Ocak- 31 Aralık 2016	1 Ocak- 31 Aralık 2015
Komisyon giderleri (Not 17.19)	(80.060.283)	(17.079.643)
Reasürörlerden kazanılan komisyon gelirleri (Not 10 ve 17.19)	105.333.835	41.749.502
Personele İlişkin Giderler	(10.577.299)	(5.006.242)
Asistans Giderleri	(6.533.634)	(4.133.623)
Banka ve Komisyon Giderleri	(6.780.332)	(1.621.803)
Tescil ve İlan Giderleri	(136.292)	(665.869)
Bilgi İşlem Giderleri	(1.040.769)	(345.197)
Temsil Ağırlama Giderleri	(1.567.951)	(288.308)
Ofis Kira Giderleri	(487.578)	(263.602)
Kırtasiye ve Büro Giderleri	(880.510)	(263.096)
Danışmanlık ve Müşavirlik Giderleri	(1.089.499)	(178.262)
Araç Kira Giderleri	(604.460)	(155.225)
Vergi, Resim ve Harçlar	(754.702)	(144.085)
Nakil Vasıtaları Giderleri	(385.563)	(133.390)
Haberleşme Giderleri	(308.176)	(130.024)
Kuruluş ve Örgütlenme Gideri	(167.004)	(120.765)
Ortaklar İçin Hesaplanan Faiz Gideri	(20.114)	(62.064)
Aidat Giderleri	(104.597)	(58.290)
Reklam ve Tanıtım Giderleri	(5.932.789)	(47.007)
Diğer	(597.603)	(594.748)
<b>Toplam</b>	<b>(12.695.318)</b>	<b>10.458.259</b>

#### 33 ÇALIŞANLARA SAĞLANAN FAYDA GİDERLERİ

31 Aralık 2016 ve 31 Aralık 2015 tarihinde sona eren yıla ilişkin çalışanlara sağlanan fayda giderlerinin detayı aşağıdaki gibidir:

	31 Aralık 2016	31 Aralık 2015
Maaş ve ücretler	(8.071.055)	(3.957.889)
Sosyal güvenlik primleri işveren payı	(1.219.700)	(543.704)
Personel sosyal yardım giderleri	(834.202)	(409.266)
Diğer yan haklar	(452.342)	(95.383)
<b>Toplam</b>	<b>(10.577.299)</b>	<b>(5.006.242)</b>



## S.S. DOĞA SİGORTA KOOPERATİFİ

### 31 ARALIK 2016 TARİHİ İTİBARIYLA FİNANSAL TABLOLARA AİT DİPNOTLAR (Tutarlar, aksi belirtilmedikçe, Türk Lirası ("TL") olarak belirtilmiştir)

#### 34 FİNANSAL MALİYETLER

##### 34.1 Dönemin tüm finansman giderleri

Finansman Gideri	1 Ocak- 31 Aralık 2016	1 Ocak- 31 Aralık 2015
Ortaklar Adat Faiz Gideri	20.114	62.064
<b>Toplam</b>	<b>20.114</b>	<b>62.064</b>

Üretim maliyetine veya sabit varlıkların maliyetine verilen finansman gideri bulunmamaktadır.

##### 34.2 Dönemin finansman giderlerinden ortaklar, bağlı ortaklık ve iştiraklerle ilgili kısmı:

Faiz Gideri	1 Ocak- 31 Aralık 2016	1 Ocak- 31 Aralık 2015
Nihat Kırmızı (Ortak)	14.708	57.442
Doğamed Sağlık Hizmetleri San.ve Tic.A.Ş. (Ortak)	5.406	4.622
<b>Toplam</b>	<b>20.114</b>	<b>62.064</b>

#### 35 GELİR VERGİSİ

Finansal tablolarda gösterilen gelir vergisi giderlerini oluşturan kalemler aşağıdaki gibidir.

Kurumlar Vergisi Karşılık Gideri	31 Aralık 2016	31 Aralık 2015
Hesaplanan Kurumlar Vergisi Karşılığı	(4.727.805)	-
<b>Ertelenmiş Vergi Geliri / (Gideri)</b>		
İndirilebilir / Vergilendirilebilir Geçici farkların oluşmasından kaynaklanan vergi geliri/ (Gideri)	(1.010.059)	-
<b>Toplam Vergi Geliri / (Gideri)</b>	<b>(5.737.864)</b>	<b>-</b>

31 Aralık 2016 tarihinde sona eren hesap dönemlerinde Şirketin finansal tablolarında oluşan vergi öncesi faaliyet karı üzerinden yasal vergi oranı ile hesaplanan gelir vergisi karşılığı ile şirket'in etkin vergi oranı ile hesaplanan fiili gelir vergisi karşılığı arasındaki mutabakatı aşağıdaki tabloda detaylandırılmıştır.

	31 Aralık 2016		31 Aralık 2015	
		Vergi Oranı %		Vergi Oranı %
Vergi Öncesi Olağan Kar	28.569.800		-	-
Yasal Vergi oranına göre K.V Karşılığı	5.713.960	20	-	-
Kanunen Kabul Edilmeyen Gider	23.904	0,08	-	-
<b>Gelir Tablosuna Yansıyan Toplam Vergi Gideri</b>	<b>5.737.864</b>	<b>20,08</b>	<b>-</b>	<b>-</b>

Şirketin 31 Aralık 2016 tarihi itibarıyla 1.995.122 TL vadeli mevduatından kaynaklanan stopaj gideri bulunmaktadır. (31 Aralık 2015: 292.105 TL)



**S.S. DOĞA SİGORTA KOOPERATİFİ****31 ARALIK 2016 TARİHİ İTİBARIYLA FİNANSAL TABLOLARA AİT DİPNOTLAR**  
(Tutarlar, aksi belirtilmedikçe, Türk Lirası ("TL") olarak belirtilmiştir)**36 NET KUR DEĞİŞİM GELİRLERİ**

	1 Ocak- 31 Aralık 2016	1 Ocak- 31 Aralık 2015
Kambiyo karları	699.604	66.091
Kambiyo zararları (-)	(40.020)	(78.360)
<b>Net kur değişimi</b>	<b>659.584</b>	<b>(12.269)</b>

**37 HİSSE BAŞINA KAR / ZARAR**

Hisse başına kazanç, net dönem karından veya zararından hisse senedi sahiplerine isabet eden kısmın, dönem sonundaki hisse senedi sayısına bölünmesiyle hesaplanmıştır.

	1 Ocak- 31 Aralık 2016	1 Ocak- 31 Aralık 2015
Net Dönem Karı-Zararı	22.831.935	(12.333.354)
Hisselerin Adedi	875.241	566.373
<b>Hisse Başına Kar / Zarar</b>	<b>26</b>	<b>(22)</b>

**38 HİSSE BAŞI KAR PAYI****38.1. Dönem içinde dağıtılmak üzere tahakkuk eden temettü tutarı ve hisse başına düşen tutar:**

Yoktur. (31 Aralık 2015: Yoktur.)

**38.2. Finansal tabloların yayınlanmak için onaylanmasından önce önerilen veya açıklanan ancak dönem içinde ortaklara dağıtılmayacak olan temettülerin tutarı ve hisse başına tutar:**

Yoktur. (31 Aralık 2015: Yoktur.)

**39 FAALİYETLERDEN YARATILAN NAKİT**


Bkz. Nakit Akım Tablosu

**40 HİSSE SENEDİNE DÖNÜŞTÜRÜLEBİLİR TAHVİL**

Yoktur. (31 Aralık 2015: Yoktur.)

**41 PARAYA ÇEVİRİLEBİLİR İMTİYAZLI HİSSE SENETLERİ**

Yoktur. (31 Aralık 2015: Yoktur.)



## S.S. DOĞA SİGORTA KOOPERATİFİ

### 31 ARALIK 2016 TARİHİ İTİBARIYLA FİNANSAL TABLOLARA AİT DİPNOTLAR (Tutarlar, aksi belirtilmedikçe, Türk Lirası ("TL") olarak belirtilmiştir)

#### 42 RİSKLER

##### Karşılıklar, Koşullu Borçlar ve Koşullu Varlıklar:

- Şirket'in hukuksal durumuyla ilgili bilgiler aşağıdaki gibidir.

Şirketin aleyhine açılmış davaların toplam değeri 61.023.237 TL'si olup bu tutarın 43.640.393-TL'si reasör şirketlerin payıdır.. (31 Aralık 2015: 18.654.036 TL'dir.)

Şirket'in; Muallak Hasarlar, IBNR ve Dava Sürecinde Elde Edilen Rücu ve Sovtaj Gelir ve Giderleri aşağıda açıklanmıştır.

Koşullu yükümlülükler	31 Aralık 2016	31 Aralık 2015
Muallak Hasarlar	41.926.128	12.417.407
IBNR	75.551.016	15.440.050
Muallak Yeterlilik Farkı	289.559	29.512
<b>Toplam</b>	<b>117.766.702</b>	<b>27.886.969</b>

#### 43 TAAHHÜTLER

##### 43.1. Aktif değerler üzerinde mevcut bulunan toplam ipotek veya teminat tutarları :

###### *Verilen Teminatlar:*

Yoktur. (31 Aralık 2015: Yoktur.)

##### 43.2. Pasifte yer almayan taahhütlerin toplam tutarı:

Pasifte yer almayan taahhütler	31 Aralık 2016	31 Aralık 2015
Şirketçe Taahhüt Edilen Sigorta Teminatı	3.556.444.372.191	2.160.149.997.924
<b>Toplam</b>	<b>3.556.444.372.191</b>	<b>2.160.149.997.924</b>

##### 43.3. Maddi duran varlıkları edinmek için yapılan sözleşmeye bağlanmış taahhütler:

Yoktur. (31 Aralık 2015: Yoktur.)

##### 43.4. Maddi olmayan duran varlıkların elde edilmeleri karşılığında sözleşmeden kaynaklanan yükümlülüklerin tutarı:

Yoktur. (31 Aralık 2015: Yoktur.)

##### 43.5. Faaliyet kiralaması karşılığında sözleşmeden kaynaklanan yükümlülüklerin tutarı:

Yoktur. (31 Aralık 2015: Yoktur.)



## S.S. DOĞA SİGORTA KOOPERATİFİ

### 31 ARALIK 2016 TARİHİ İTİBARIYLA FİNANSAL TABLOLARA AİT DİPNOTLAR (Tutarlar, aksi belirtilmedikçe, Türk Lirası ("TL") olarak belirtilmiştir)

#### 44 İŞLETME BİRLEŞMELERİ

Yoktur. (31 Aralık 2015: Yoktur.)

#### 45 İLİŞKİLİ TARAF AÇIKLAMALARI

Finansal tabloların amacı doğrultusunda ortaklar, üst düzey yöneticiler ve yönetim kurulu üyeleri, aileleri ve kendileri tarafından kontrol edilen veya kendilerine bağlı şirketler ile birlikte, iştirakler ve müşterek yönetime tabi ortaklıklar ilişkili taraflar olarak kabul edilmiştir. Şirketin kooperatif olması sebebiyle poliçe sahibi sigortalıların tamamı Şirket ortağı statüsünde olup, esas faaliyet konusu sigorta işlemlerinin tamamı ortaklar ile yapılan ilişkili taraf işlemi olarak gerçekleşmektedir.

Şirketin 31 Aralık 2016 ve 31 Aralık 2015 tarihi itibarıyla ilişkili taraf bakiyeleri aşağıdaki gibidir.

	31 Aralık 2016	31 Aralık 2015
<b>Kısa Vadeli İlişkili Taraflara Borçlar</b>	<b>65.748</b>	<b>14.740</b>
Personele Borçlar	65.748	14.740
<b>Uzun Vadeli İlişkili Taraflara Borçlar</b>	<b>1.359.821</b>	<b>1.410.207</b>
Ortaklara Borçlar (*)	1.359.821	1.410.207

(\*) Sigortalı ortaklara borçların 1.032.242-TL'si şirket'in ortaklığı sona eren ortaklarına olan borçlarından oluşmaktadır. Ortaklara borçlar hesabının 327.579 TL'lik tutarın 135.979 TL'si anaparaya hesaplanan adet tutarından oluşmaktadır.

(31.12..2015 (\*) Ortaklara borçlar hesabını oluşturan 1.410.207 TL'lik tutarın 115.865 TL'si anaparaya hesaplanan adet tutarından oluşmaktadır.)

Ortaklara borçların detayı aşağıdaki gibidir.

	1 Ocak- 31 Aralık 2016	1 Ocak- 31 Aralık 2015
Sigortalı Ortaklara Borçlar (*)	1.032.242	1.102.743
Nihat Kırmızı (**)	263.428	248.720
Doğamed Sağlık Hizmetleri San.ve Tic.A.Ş. (**)	64.151	58.744
<b>Toplam (*)</b>	<b>1.359.821</b>	<b>1.410.207</b>

(\*) Sigortalı ortaklara borçlar, Şirket'in, poliçesi bitmiş olan ortakların şirkete ortaklıktan çıkış dilekçesini vermemiş ortaklara olan borçlarının tamamından oluşmaktadır.

(\*\*) Borçlar, yapılan protokol gereği TCMB Reeskont Faiz Oranı üzerinden hesaplanan faiz tutarı tahakkuk ettirilmiştir.



## S.S. DOĞA SİGORTA KOOPERATİFİ

### 31 ARALIK 2016 TARİHİ İTİBARIYLA FİNANSAL TABLOLARA AİT DİPNOTLAR (Tutarlar, aksi belirtilmedikçe, Türk Lirası ("TL") olarak belirtilmiştir)

#### 45 İLİŞKİLİ TARAF AÇIKLAMALARI (Devamı)

45.1 Ortaklar, iştirakler ve bağıli ortaklıklardan alacaklar nedeniyle ayrılan şüpheli alacak tutarları ve bunların borçları:

Yoktur. (31 Aralık 2015: Yoktur.)

45.2 Şirket ile dolaylı sermaye ve yönetim ilişkisine sahip iştirakler ve bağıli ortaklıkların dökümü, iştirakler ve bağıli ortaklıklar hesabında yer alan ortaklıkların isimleri ve iştirak ve oran ve tutarları, söz konusu ortaklıkların düzenlenen en son Finansal tablolarında yer alan dönem karı veya zararı, net dönem karı veya zararı ile bu Finansal tabloların ait olduğu dönem, Kurulumuz standartlarına göre hazırlanıp hazırlanmadığı, bağımsız denetime tabi tutulup tutulmadığı ve bağımsız denetim raporunun olumlu, olumsuz ve şartlı olmak üzere hangi türde düzenlendiği:

Yoktur. (31 Aralık 2015: Yoktur.)

45.3 İştirakler ve bağıli ortaklıklarda içsel kaynaklardan yapılan sermaye artırımını nedeniyle elde edilen bedelsiz hisse senedi tutarları:

Yoktur. (31 Aralık 2015: Yoktur.)

45.4 Taşınmazlar üzerinde sahip olunan aynı haklar ve bunların değerleri:

Yoktur. (31 Aralık 2015: Yoktur.)

45.5 Ortaklar, iştirakler ve bağıli ortaklıklar lehine verilen garanti, taahhüt, kefalet, avans, ciro gibi yükümlülüklerin tutarı:

Yoktur. (31 Aralık 2015: Yoktur.)


#### 46 BİLANÇO TARİHİNDEN SONRA ORTAYA ÇIKAN OLAYLAR

Yoktur.

#### 47 DİĞER

47.1 Finansal tablolardaki "diğer" ibaresini taşıyan hesap kalemlerinden dâhil olduğu grubun toplam tutarının %20'sini veya bilanço aktif toplamının % 5'ini aşan kalemlerin ad ve tutarları:

	31 Aralık 2016	31 Aralık 2015
Bilanço / Diğer Çeşitli Alacaklar	-	541
DASK Merkez Alacakları	-	541
Bilanço / Diğer Çeşitli Borçlar	8.229.233	3.845.683
Tedarikçilere Borçlar	8.229.233	3.845.683



## S.S. DOĞA SİGORTA KOOPERATİFİ

### 31 ARALIK 2016 TARİHİ İTİBARIYLA FİNANSAL TABLOLARA AİT DİPNOTLAR

(Tutarlar, aksi belirtilmedikçe, Türk Lirası ("TL") olarak belirtilmiştir)

#### 47 DİĞER (Devamı)

47.2 "Diğer Alacaklar" ile "Diğer Kısa veya Uzun Vadeli Borçlar" hesap kalemi içinde bulunan ve bilanço aktif toplamının yüzde birini aşan, personelden alacaklar ile personele borçlar tutarlarının ayrı ayrı toplamları:

Yoktur. (31 Aralık 2015: Yoktur.)

47.3 Nazım hesaplarda takip edilen rücu alacaklarına ilişkin tutarlar:

Yoktur. (31 Aralık 2015: Yoktur.)

47.4 Önceki döneme ilişkin gelir ve giderler ile önceki döneme ait gider ve zararların tutarlarını ve kaynakları gösteren açıklayıcı not:

31 Aralık 2016 ve 31 Aralık 2015 tarihlerinde sona eren yıllara ilişkin reeskont ve karşılık giderlerinin detayı aşağıdaki gibidir:

	31 Aralık 2016	31 Aralık 2015
Şüpheli alacak karşılık (gideri)/geliri	(2.531.733)	(232.393)
Kıdem tazminatı karşılık gideri net	(73.576)	(41.063)
Personel davaları karşılık gideri	(271.368)	(35.000)
İzin karşılığı gideri	(35.351)	(22.897)
<b>Karşılıklar hesabı</b>	<b>(2.912.028)</b>	<b>(331.353)</b>

	31 Aralık 2016	31 Aralık 2015
Reeskont faiz (gideri)/geliri	(1.407.154)	(2.823.289)
<b>Reeskont hesabı</b>	<b>(1.407.154)</b>	<b>(2.823.289)</b>

