



Yeminli Mali Müşavirlik ve Bağımsız Denetim A.Ş.

Member of



**DOGA SİGORTA ANONİM ŞİRKETİ**  
**31 ARALIK 2017 TARİHİNDE SONA EREN HESAP DÖNEMİNE AİT**  
**KONSOLİDE OLMAYAN FİNANSAL TABLOLAR VE**  
**BAĞIMSIZ DENETİM RAPORU**

**ANIL YEMİNLİ MALİ MÜŞAVİRLİK ve BAĞIMSIZ DENETİM A.Ş.**

Merkez : Kartaltepe Mah. Alem Sok. Billursaray Apt.  
No:3 K:4-5 D:14-16 34145 İncirli - Bakırköy / İstanbul  
Tel : +90 212 660 98 12 Fax : +90 212 660 86 11

Trakya Ofis : Orta Cami, Yaşar Konak İş Merkezi No:5/404 Tekirdağ  
Tel : +90 533 720 49 08 - +90 282 260 55 77- 262 58 11  
e-mail : info@anilymm.com web : www.anilymm.com



## BAĞIMSIZ DENETÇİ RAPORU

### Doga Sigorta Anonim Şirketi Yönetim Kurulu'na

#### A) Finansal Tabloların Bağımsız Denetimi

##### Görüş

Doga Sigorta Anonim Şirketi ("Şirket") 31 Aralık 2017 tarihli konsolide olmayan bilançosu, aynı tarihte sona eren hesap dönemine ait; konsolide olmayan gelir tablosu, konsolide olmayan özsermaye değişim tablosu ve konsolide olmayan nakit akış tablosu ile önemli muhasebe politikalarını özetleyen dipnotlar ve diğer açıklayıcı notlardan oluşan ilişikteki finansal tablolarını denetlemiş bulunuyoruz.

Görüşümüze göre ilişikteki konsolide olmayan finansal tablolar, Şirket' in 31 Aralık 2017 tarihi itibarıyla konsolide olmayan finansal durumunu ve aynı tarihte sona eren hesap dönemine ait konsolide olmayan finansal performansını ve konsolide olmayan nakit akışlarını, sigortacılık mevzuatı gereği yürürlükte bulunan muhasebe ve finansal raporlamaya ilişkin düzenlemeler ve bunlar ile düzenlenmeyen konularda Türkiye Muhasebe Standartları hükümlerini içeren; "Sigortacılık Muhasebe ve Finansal Raporlama Mevzuatı" na uygun olarak tüm önemli yönleriyle gerçeğe uygun bir biçimde sunmaktadır.

##### Görüşün Dayanağı

Yaptığımız bağımsız denetim, sigortacılık mevzuatı gereği yürürlükte bulunan bağımsız denetim ilkelerine ilişkin düzenlemelere ve Kamu Gözetimi Muhasebe ve Denetim Standartları Kurumu ("KGK") tarafından yayımlanan Türkiye Denetim Standartlarının bir parçası olan Bağımsız Denetim Standartlarına ("BDS") uygun olarak yürütülmüştür. Bu standartlar kapsamındaki sorumluluklarımız, raporumuzun Bağımsız Denetçinin Finansal Tabloların Bağımsız Denetimine İlişkin Sorumlulukları bölümünde ayrıntılı bir şekilde açıklanmıştır. KGK tarafından yayımlanan Bağımsız Denetçiler için Etik Kurallar ("Etik Kurallar") ile finansal tabloların bağımsız denetimiyle ilgili mevzuatta yer alan etik hükümlere uygun olarak Şirket' ten bağımsız olduğumuzu beyan ederiz. Etik Kurallar ve mevzuat kapsamındaki etiğe ilişkin sorumluluklar da tarafımızca yerine getirilmiştir. Bağımsız denetim sırasında elde ettiğimiz bağımsız denetim kanıtlarının, görüşümüzün oluşturulması için yeterli ve uygun bir dayanak oluşturduğuna inanıyoruz.

##### Yönetimin ve Üst Yönetimden Sorumlu Olanların Finansal Tablolara İlişkin Sorumlulukları

Şirket yönetimi; finansal tabloların Sigortacılık Muhasebe ve Finansal Raporlama Mevzuatı' na uygun olarak hazırlanmasından, gerçeğe uygun bir biçimde sunumundan ve hata veya hile kaynaklı önemli yanlışlık içermeyecek şekilde hazırlanması için gerekli gördüğü iç kontrolden sorumludur.



Finansal tabloları hazırlarken yönetim; Şirket' in sürekliliğini devam ettirme kabiliyetinin değerlendirilmesinden, gerektiğinde süreklilikle ilgili hususları açıklamaktan ve Şirket' i tasfiye etme ya da ticari faaliyeti sona erdirmeye niyeti ya da mecburiyeti bulunmadığı sürece işletmenin sürekliliği esasını kullanmaktan sorumludur.

Üst yönetimden sorumlu olanlar, Şirket' in finansal raporlama sürecinin gözetiminden sorumludur.

### ***Bağımsız Denetçinin Finansal Tabloların Bağımsız Denetimine İlişkin Sorumlulukları***

Amacımız, bir bütün olarak finansal tabloların hata veya hile kaynaklı önemli bir yanlışlık içerip içermediğine ilişkin makul güvence elde etmek ve görüşümüzü içeren bir bağımsız denetçi raporu düzenlemektir. Sigortacılık mevzuatı gereği yürürlükte bulunan bağımsız denetim ilkelerine ilişkin düzenlemelere ve KGK tarafından yayımlanan Türkiye Denetim Standartlarının bir parçası olan BDS' lere uygun olarak yürütülen bir bağımsız denetim sonucunda verilen makul güvence; yüksek bir güvence seviyesidir ancak, var olan önemli bir yanlışlığın her zaman tespit edileceğini garanti etmez. Yanlışlıklar hata veya hile kaynaklı olabilir. Yanlışlıkların, tek başına veya toplu olarak, finansal tablo kullanıcılarının bu finansal tablolara istinaden alacakları ekonomik kararları etkilemesi makul ölçüde bekleniyorsa bu yanlışlıklar önemli olarak kabul edilir.

Sigortacılık mevzuatı gereği yürürlükte bulunan bağımsız denetim ilkelerine ilişkin düzenlemelere ve KGK tarafından yayımlanan Türkiye Denetim Standartlarının bir parçası olan BDS' lere uygun olarak yürütülen bir bağımsız denetimin gereği olarak, bağımsız denetim boyunca mesleki muhakememizi kullanmakta ve mesleki şüpheciliğimizi sürdürmekteyiz. Tarafımızca ayrıca :

- Finansal tablolardaki hata veya hile kaynaklı “önemli yanlışlık” riskleri belirlenmekte ve değerlendirilmekte; bu risklere karşılık veren denetim prosedürleri tasarlanmakta ve uygulanmakta ve görüşümüze dayanak teşkil edecek yeterli ve uygun denetim kanıtı elde edilmektedir (Hile; muvazaa, sahtekarlık, kasıtlı ihmal, gerçeğe aykırı beyan veya iç kontrol ihlali fiillerini içerebildiğinden, hile kaynaklı önemli bir yanlışlığı tespit edememe riski, hata kaynaklı önemli bir yanlışlığı tespit edememe riskinden yüksektir) .
- Şirket'in iç kontrolünün etkinliğine ilişkin bir görüş bildirmek amacıyla değil ancak duruma uygun denetim prosedürlerini tasarlamak amacıyla denetimle ilgili iç kontrol değerlendirilmektedir.
- Yönetim tarafından kullanılan muhasebe politikalarının uygunluğu ve yapılan muhasebe tahminlerinin ve ilgili açıklamaların makul olup olmadığı değerlendirilmektedir.
- Elde edilen denetim kanıtlarına dayanarak Şirket'in sürekliliğini devam ettirme kabiliyetine ilişkin ciddi şüphe oluşturabilecek olay veya şartlarla ilgili önemli bir belirsizliğin mevcut olup olmadığı hakkında ve yönetimin işletmenin sürekliliği esasını kullanmasının uygunluğu hakkında sonuca varılmaktadır. Önemli bir belirsizliğin mevcut olduğu sonucuna varmamız halinde, raporumuzda finansal tablolardaki ilgili açıklamalara dikkat çekmemiz ya da bu açıklamaların yetersiz olması durumunda olumlu görüş dışında bir görüş vermemiz gerekmektedir. Vardığımız sonuçlar, bağımsız denetçi raporu tarihine kadar elde edilen denetim kanıtlarına dayanmaktadır. Bununla birlikte, gelecekteki olay veya şartlar Şirket'in sürekliliğini sona erdirebilir.

- Finansal tabloların, açıklamalar dahil olmak üzere, genel sunumu, yapısı ve içeriği ile bu tabloların temelini oluşturan işlem ve olayları gerçeğe uygun sunumu sağlayacak şekilde yansıtıp yansıtmadığı değerlendirilmektedir.


Diğer hususların yanı sıra denetim sırasında tespit ettiğimiz önemli iç kontrol eksikleri dahil olmak üzere, bağımsız denetimin planlanan kapsamı ve zamanlaması ile önemli denetim bulgularını üst yönetimden sorumlu olanlara bildirmekteyiz.

## B) Mevzuattan Kaynaklanan Diğer Yükümlülükler

1) Türk Ticaret Kanunu'nun ("TTK") 402'nci maddesinin dördüncü fıkrası uyarınca Şirket'in 1 Ocak – 31 Aralık 2017 hesap döneminde defter tutma düzeninin, finansal tabloların, TTK ile Şirket esas sözleşmesinin finansal raporlamaya ilişkin hükümlerine uygun olmadığına dair önemli bir hususa rastlanmamıştır.

2) TTK' nın 402'nci maddesinin dördüncü fıkrası uyarınca Yönetim Kurulu tarafımıza denetim kapsamında istenen açıklamaları yapmış ve talep edilen belgeleri vermiştir.

Anıl Yeminli Mali Müşavirlik Bağımsız Denetim A.Ş.



Nazım ANIL

Sorumlu Denetçi

09. Mart. 2018

İstanbul, Türkiye

## YÖNETİM KURULUNUN YILLIK FAALİYET RAPORUNA İLİŞKİN BAĞIMSIZ DENETÇİ RAPORU

### Doga Sigorta Anonim Şirketi Yönetim Kurulu'na

Doga Sigorta Anonim Şirketi'nin (31 Aralık 2017) tarihinde sona eren hesap dönemine ilişkin yıllık faaliyet raporunu, denetlemiş bulunuyoruz.

### Yönetim Kurulunun Yıllık Faaliyet Raporuna İlişkin Sorumluluğu

Şirket yönetimi, 6102 sayılı Türk Ticaret Kanununun (TTK) 514 üncü maddesi uyarınca yıllık faaliyet raporunun finansal tablolarla tutarlı olacak ve gerçeği yansıtacak şekilde hazırlanmasından ve bu nitelikteki bir faaliyet raporunun hazırlanmasını sağlamak için gerekli gördüğü iç kontrolden sorumludur.

### Bağımsız Denetçinin Sorumluluğu

Sorumluluğumuz, Şirketin faaliyet raporuna yönelik olarak TTK'nın 397 nci maddesi çerçevesinde yaptığımız bağımsız denetime dayanarak, bu faaliyet raporunda yer alan finansal bilgilerin Şirketin finansal tablolarıyla tutarlı olup olmadığı ve gerçeği yansıtıp yansıtmadığı hakkında görüş vermektir.

Yaptığımız bağımsız denetim, Sigortacılık mevzuatı gereği yürürlükte bulunan bağımsız denetim ilkelerine ilişkin düzenlemelere ve Kamu Gözetimi, Muhasebe ve Denetim Standartları Kurumu tarafından yayımlanan Türkiye Denetim Standartlarının bir parçası olan Bağımsız Denetim Standartlarına uygun olarak yürütülmüştür. Bu standartlar, etik hükümlere uygunluk sağlanmasını ve bağımsız denetimin, faaliyet raporunda yer alan finansal bilgilerin finansal tablolarla tutarlı olup olmadığına ve gerçeği yansıtıp yansıtmadığına dair makul güvence elde etmek üzere planlanarak yürütülmesini gerektirmektedir.

Bağımsız denetim, tarihi finansal bilgiler hakkında denetim kanıtı elde etmek amacıyla denetim prosedürlerinin uygulanmasını içerir. Bu prosedürlerin seçimi, bağımsız denetçinin mesleki muhakemesine dayanır.

Bağımsız denetim sırasında elde ettiğimiz bağımsız denetim kanıtlarının, görüşümüzün oluşturulması için yeterli ve uygun bir dayanak oluşturduğuna inanıyoruz.




## Görüş

Görüşümüze göre yönetim kurulunun yıllık faaliyet raporu içinde yer alan finansal bilgiler, tüm önemli yönleriyle, denetlenen finansal tablolarla tutarlıdır ve gerçeği yansıtmaktadır.

## Mevzuattan Kaynaklanan Diğer Yükümlülükler

6102 sayılı Türk Ticaret Kanunu'nun ("TTK") 402'nci Maddesi uyarınca; Şirket Yönetim Kurulu tarafımıza denetim kapsamında istenen açıklamaları yapmış ve istenen belgeleri vermiştir, ayrıca Şirket'in 31 Aralık 2017 tarihinde sona eren hesap döneminde defter tutma düzeninin, TTK ile Şirket esas sözleşmesinin finansal raporlamaya ilişkin hükümlerine uygun olmadığına dair önemli bir hususa rastlanmamıştır.

ANIL YEMİNLİ MALİ MÜŞAVİRLİK VE BAĞIMSIZ  
DENETİM ANONİM ŞİRKETİ



NAZIM ANIL, YMM

Sorumlu Denetçi

İstanbul, 09 Mart 2018

• BİLANÇO .....	1-5
• GELİR TABLOSU.....	6-7
• NAKİT AKIŞ TABLOSU .....	8
• ÖZSERMAYE DEĞİŞİM TABLOSU .....	9
• KAR DAĞITIM TABLOSU.....	10
• FİNANSAL TABLOLARA İLİŞKİN DİPNOTLAR .....	11-91
• DİPNOT 1 GENEL BİLGİLER .....	11-13
• DİPNOT 2 ÖNEMLİ MUHASEBE POLİTİKALARININ ÖZETİ .....	13-43
• DİPNOT 3 ÖNEMLİ MUHASEBE TAHMİNLERİ VE HÜKÜMLERİ .....	43-44
• DİPNOT 4 SİGORTA VE FİNANSAL RİSKİN YÖNETİMİ .....	44-60
• DİPNOT 5 BÖLÜM BİLGİLERİ .....	60
• DİPNOT 6 MADDİ DURAN VARLIKLAR .....	61-62
• DİPNOT 7 YATIRIM AMAÇLI GAYRİMENKULLER .....	62
• DİPNOT 8 MADDİ OLMAYAN DURAN VARLIKLAR .....	62-63
• DİPNOT 9 BAĞLI MENKUL KIYMETLERDEKİ YATIRIMLAR .....	63
• DİPNOT 10 REASÜRANS VARLIKLARI .....	64-65
• DİPNOT 11 FİNANSAL VARLIKLAR .....	65-66
• DİPNOT 12 BORÇ VE ALACAKLAR .....	67-68
• DİPNOT 13 TÜREV FİNANSAL ARAÇLAR.....	68
• DİPNOT 14 NAKİT VE NAKİT BENZERİ VARLIKLAR .....	68-69
• DİPNOT 15 SERMAYE .....	69-73
• DİPNOT 16 DİĞER KARŞILIKLAR VE İSTEĞE BAĞLI KATILIMIN SERMAYE BİLEŞENİ.....	73-74
• DİPNOT 17 SİGORTA YÜKÜMLÜLÜKLERİ VE REASÜRANS VARLIKLARI .....	74-79
• DİPNOT 18 YATIRIM ANLAŞMASI YÜKÜMLÜLÜKLERİ .....	80
• DİPNOT 19 TİCARİ VE DİĞER BORÇLAR, ERTELENMİŞ GELİRLER .....	80
• DİPNOT 20 KREDİLER.....	80
• DİPNOT 21 ERTELENMİŞ GELİR VERGİSİ.....	81
• DİPNOT 22 EMEKLİLİK SOSYAL YARDIM YÜKÜMLÜLÜKLERİ .....	81
• DİPNOT 23 DİĞER YÜKÜMLÜLÜKLER VE MASRAFLAR KARŞILIKLARI .....	82
• DİPNOT 24 NET SİGORTA PRİM GELİRİ .....	83
• DİPNOT 25 AİDAT (ÜCRET) GELİRLERİ .....	83
• DİPNOT 26 YATIRIM GELİRLERİ .....	83
• DİPNOT 27 FİNANSAL VARLIKLARIN NET TAHAKKUK GELİRLERİ .....	83
• DİPNOT 28 GERÇEĞE UYGUN DEĞER FARKI KAR VEYA ZARARA YANSITILAN AKTİFLER .....	83
• DİPNOT 29 SİGORTA HAK VE TALEPLERİ .....	84
• DİPNOT 30 YATIRIM ANLAŞMASI HAKLARI .....	84
• DİPNOT 31 ZARURİ DİĞER GİDERLER .....	84
• DİPNOT 32 GİDER ÇEŞİTLERİ .....	84
• DİPNOT 33 ÇALIŞANLARA SAĞLANAN FAYDA GİDERLERİ .....	85
• DİPNOT 34 FİNANSAL MALİYETLER .....	85
• DİPNOT 35 GELİR VERGİLERİ .....	86
• DİPNOT 36 NET KUR DEĞİŞİM GELİRLERİ.....	86
• DİPNOT 37 HİSSE BAŞINA KAR / ZARAR.....	86
• DİPNOT 38 HİSSE BAŞI KAR PAYI .....	87
• DİPNOT 39 FAALİYETLERDEN YARATILAN NAKİT .....	87
• DİPNOT 40 HİSSE SENEDİNE DÖNÜŞTÜRÜLEBİLİR TAHVİL .....	87
• DİPNOT 41 PARAYA ÇEVİRİLEBİLİR İMTİYAZLI HİSSE SENETLERİ .....	87
• DİPNOT 42 RİSKLER .....	87
• DİPNOT 43 TAAHHÜTLER .....	88
• DİPNOT 44 İŞLETME BİRLEŞMELERİ .....	88
• DİPNOT 45 İLİŞKİLİ TARAF AÇIKLAMALARI.....	89-90
• DİPNOT 46 BİLANÇO TARİHİNDEN SONRA ORTAYA ÇIKAN OLAYLAR .....	90
• DİPNOT 47 DİĞER.....	90-91



DOGA SİGORTA A.Ş.  
31 ARALIK 2017 TARİHLİ İTİBARIYLA  
SOLO BİLANÇO  
(Tutarlar Türk Lirası "TL" olarak ifade edilmiştir.)

VARLIKLAR			Yeniden Düzenlenmiş (*) Bağımsız Denetimden Geçmiş Önceki Dönem 31 Aralık 2016
	Dip Not	Bağımsız Denetimden Geçmiş Cari Dönem 31 Aralık 2017	
<b>I- Cari Varlıklar</b>			
<b>A- Nakit Ve Nakit Benzeri Varlıklar</b>		860.188.905	408.289.979
1- Kasa	14	42.713	10.722
2- Alınan Çekler		-	-
3- Bankalar	14	553.949.827	197.051.975
4- Verilen Çekler Ve Ödeme Emirleri (-)		-	(96.234)
5-Banka Garantili ve Üç Aydan Kısa Vadeli Kredi Kartı Alacakları	14	306.196.365	211.323.516
5- Diğer Nakit Ve Nakit Benzeri Varlıklar		-	-
<b>B- Finansal Varlıklar İle Riskli Sigortalılara Ait Finansal Yatırımlar</b>		21.226.637	-
1- Satılmaya Hazır Finansal Varlıklar		-	-
2- Vadeye Kadar Elde Tutulacak Finansal Varlıklar		-	-
3- Alım Satım Amaçlı Finansal Varlıklar	11,4,2	21.226.637	-
4- Krediler		-	-
5- Krediler Karşılığı (-)		-	-
6- Riskli Hayat Poliçesi Sahiplerine Ait Finansal Yatırımlar		-	-
7- Şirket Hissesi		-	-
8- Finansal Varlıklar Değer Düşüklüğü Karşılığı (-)		-	-
<b>C- Esas Faaliyetlerden Alacaklar</b>		132.410.941	94.194.043
1- Sigortacılık Faaliyetlerinden Alacaklar	12	125.626.298	93.310.168
2- Sigortacılık Faaliyetlerinden Alacaklar Karşılığı (-)	12	(1.731.983)	(149.750)
3- Reasürans Faaliyetlerinden Alacaklar	12	8.516.626	1.033.625
4- Reasürans Faaliyetlerinden Alacaklar Karşılığı (-)		-	-
5- Sigorta Ve Reasürans Şirketleri Nezdindeki Depolar		-	-
6- Sigortalılara Krediler (İkrazlar)		-	-
7- Sigortalılara Krediler (İkrazlar) Karşılığı (-)		-	-
8- Emeklilik Faaliyetlerinden Alacaklar		-	-
9- Esas Faaliyetlerden Kaynaklanan Şüpheli Alacaklar	12	2.448.681	2.764.127
10- Esas Faaliyetlerden Kaynaklanan Şüpheli Alacaklar Karşılığı (-)	12	(2.448.681)	(2.764.127)
<b>D- İlişkili Taraflardan Alacaklar</b>		-	-
1- Ortaklardan Alacaklar		-	-
2- İştiraklerden Alacaklar		-	-
3- Bağlı Ortaklıklardan Alacaklar		-	-
4- Müşterek Yönetime Tabi Teşebbüslerden Alacaklar		-	-
5- Personelden Alacaklar		-	-
6- Diğer İlişkili Taraflardan Alacaklar		-	-
7- İlişkili Taraflardan Alacaklar Reeskontu (-)		-	-
8- İlişkili Taraflardan Şüpheli Alacaklar		-	-
9- İlişkili Taraflardan Şüpheli Alacaklar Karşılığı (-)		-	-
<b>E- Diğer Alacaklar</b>		-	-
1- Finansal Kiralama Alacakları		-	-
2- Kazanılmamış Finansal Kiralama Faiz Gelirleri (-)		-	-
3- Verilen Depozito ve Teminatlar		-	-
4- Diğer Çeşitli Alacaklar (+/-)		-	-
5- Diğer Çeşitli Alacaklar Reeskontu(-)		-	-
6- Şüpheli Diğer Alacaklar		-	-
7- Şüpheli Diğer Alacaklar Karşılığı (-)		-	-
<b>F- Gelecek Aylara Ait Giderler Ve Gelir Tahakkukları</b>		103.592.866	66.954.235
1- Ertelemiş Üretim Giderleri	17	92.319.196	57.472.726
2- Tahakkuk Etmemiş Faiz Ve Kira Gelirleri		-	-
3- Gelir Tahakkukları		-	-
4- Gelecek Aylara Ait Diğer Giderler Ve Gelir Tahakkukları	17	11.273.670	9.481.509
<b>G- Diğer Cari Varlıklar</b>		3.480.414	504.487
1- Gelecek Aylar İhtiyacı Stoklar		-	-
2- Peşin Ödenen Vergiler Ve Fonlar	35	3.126.531	292.105
3- Ertelemiş Vergi Varlıkları		-	-
4- İş Avansları	4	348.652	188.059
5- Personele Verilen Avanslar	4	5.231	24.323
6- Sayım Ve Tesellüm Noksanları		-	-
7- Diğer Çeşitli Cari Varlıklar		-	-
8- Diğer Cari Varlıklar Karşılığı (-)		-	-
<b>I- Cari Varlıklar Toplamı</b>		1.120.899.763	569.942.744

(\*) 2.1.6 no'lu dipnotta açıklanmıştır

Ekteki dipnotlar finansal tabloların tamamlayıcı bir parçasıdır.



VARLIKLAR			Bağımsız Denetimden Geçmiş Cari Dönem 31 Aralık 2017	Yeniden Düzenlenmiş (*) Bağımsız Denetimden Geçmiş Önceki Dönem 31 Aralık 2016
	Dip Not			
<b>II- Cari Olmayan Varlıklar</b>				
<b>A- Esas Faaliyetlerden Alacaklar</b>				
1- Sigortacılık Faaliyetlerinden Alacaklar		-	-	-
2- Sigortacılık Faaliyetlerinden Alacaklar Karşılığı (-)		-	-	-
3- Reasürans Faaliyetlerinden Alacaklar		-	-	-
4- Reasürans Faaliyetlerinden Alacaklar Karşılığı (-)		-	-	-
5- Sigorta ve Reasürans Şirketleri Nezdindeki Depolar		-	-	-
6- Sigortalılara Krediler (İkrazlar)		-	-	-
7- Sigortalılara Krediler (İkrazlar) Karşılığı (-)		-	-	-
8- Emeklilik Faaliyetlerinden Alacaklar		-	-	-
9- Esas Faaliyetlerden Kaynaklanan Şüpheli Alacaklar		-	-	-
10- Esas Faaliyetlerden Kaynaklanan Şüpheli Alacaklar Karşılığı (-)		-	-	-
<b>B- İlişkili Tarafardan Alacaklar</b>				
1- Ortaklardan Alacaklar		-	-	-
2- İştiraklerden Alacaklar		-	-	-
3- Bağılı Ortaklıklardan Alacaklar		-	-	-
4- Müsterek Yönelime Tabi Teşebbüslerden Alacaklar		-	-	-
5- Personelden Alacaklar		-	-	-
6- Diğer İlişkili Tarafardan Alacaklar		-	-	-
7- İlişkili Tarafardan Alacaklar Reeskontu (-)		-	-	-
8- İlişkili Tarafardan Şüpheli Alacaklar		-	-	-
9- İlişkili Tarafardan Şüpheli Alacaklar Karşılığı (-)		-	-	-
<b>C- Diğer Alacaklar</b>		165.982	159.734	
1- Finansal Kiralama Alacakları		-	-	
2- Kazanılmamış Finansal Kiralama Faiz Gelirleri (-)		-	-	
3- Verilen Depozito ve Terminaller	4	165.982	159.734	
4- Diğer Çeşitli Alacaklar		-	-	
5- Diğer Çeşitli Alacaklar Reeskontu(-)		-	-	
6- Şüpheli Diğer Alacaklar		-	-	
7- Şüpheli Diğer Alacaklar Karşılığı (-)		-	-	
<b>D- Finansal Varlıklar</b>		393.007	266.943	
1- Bağılı Menkul Kıymetler	9	393.007	266.943	
2- İştirakler		-	-	
3- İştirakler Sermaye Taahhütleri (-)		-	-	
4- Bağılı Ortaklıklar		-	-	
5- Bağılı Ortaklıklar Sermaye Taahhütleri (-)		-	-	
6- Müsterek Yönelime Tabi Teşebbüsler		-	-	
7- Müsterek Yönelime Tabi Teşebbüsler Sermaye Taahhütleri (-)		-	-	
8- Finansal Varlıklar Ve Riski Sigortalılara Ait Finansal Yatırımlar		-	-	
9- Diğer Finansal Varlıklar		-	-	
10- Finansal Varlıklar Değer Düşüklüğü Karşılığı (-)		-	-	
<b>E- Maddi Varlıklar</b>		8.483.494	2.796.661	
1- Yatırım Amaçlı Gayrimenkuller		-	-	
2- Yatırım Amaçlı Gayrimenkuller Değer Düşüklüğü Karşılığı (-)		-	-	
3- Kullanım Amaçlı Gayrimenkuller		-	-	
4- Makine Ve Teçhizatlar		-	-	
5- Demirbaş Ve Tesisatlar	6	3.811.151	1.494.167	
6- Motorlu Taşıtlar	6	723.705	490.000	
7- Diğer Maddi Varlıklar (Özel Maliyet Bedelleri Dahil)	6	6.143.557	1.570.382	
8- Kiralama Yoluyla Edinilmiş Maddi Varlıklar		-	-	
9- Birikmiş Amortismanlar (-)	6	(2.194.919)	(757.886)	
10- Maddi Varlıklara İlişkin Avanslar (Yapılmakta Olan Yatırımlar Dahil)		-	-	
<b>F- Maddi Olmayan Varlıklar</b>		856.164	718.412	
1- Haklar	8	2.026.281	1.362.632	
2- Şerefiye		-	-	
3- Faaliyet Öncesi Döneme Ait Giderler		-	-	
4- Araştırma Ve Geliştirme Giderleri		-	-	
6- Diğer Maddi Olmayan Varlıklar		-	-	
7- Birikmiş İtfalar (Amortismanlar) (-)	8	(1.170.117)	(644.220)	
8- Maddi Olmayan Varlıklara İlişkin Avanslar		-	-	
<b>G- Gelecek Yıllara Ait Giderler Ve Gelir Tahakkukları</b>		-	-	
1- Ertelenmiş Üretim Giderleri		-	-	
2- Gelir Tahakkukları		-	-	
3- Gelecek Yıllara Ait Diğer Giderler Ve Gelir Tahakkukları		-	-	
<b>H- Diğer Cari Olmayan Varlıklar</b>		1.448.299	-	
1- Etkelil Yabancı Para Hesapları		-	-	
2- Döviz Hesapları		-	-	
3- Gelecek Yıllar İhliyacısı Stoklar		-	-	
4- Peşin Ödenen Vergiler Ve Fonlar		-	-	
5- Ertelenmiş Vergi Varlıkları	21	1.448.299	-	
6- Diğer Çeşitli Cari Olmayan Varlıklar		-	-	
7- Diğer Cari Olmayan Varlıklar Amortismanı (-)		-	-	
8- Diğer Cari Olmayan Varlıklar Karşılığı (-)		-	-	
<b>II- Cari Olmayan Varlıklar Toplamı</b>		11.346.945	3.941.749	
<b>Varlıklar Toplamı (I + II)</b>		1.132.246.709	573.884.494	

(\*) 2.1.6 no'lu dipnotta açıklanmıştır

Ekteki dipnotlar finansal tabloların tamamlayıcı bir parçasıdır.



YÜKÜMLÜLÜKLER			
	Dip Not	Bağımsız Denetimden Geçmiş Cari Dönem 31 Aralık 2017	Yeniden Düzenlenmiş (*) Bağımsız Denetimden Geçmiş Önceki Dönem 31 Aralık 2016
<b>III- Kısa Vadeli Yükümlülükler</b>			
<b>A- Finansal Borçlar</b>			
1- Kredi Kuruluşlarına Borçlar		-	-
2- Finansal Kiralama İşlemlerinden Borçlar		-	-
3- Ertelenmiş Finansal Kiralama Borçlanma Maliyetleri (-)		-	-
4- Uzun Vadeli Kredilerin Ana Para Taksitleri Ve Faizleri		-	-
5- Çıkarılmış Tahviller(Bonolar) Anapara, Taksit ve Faizleri		-	-
6- Çıkarılmış Diğer Finansal Varlıklar		-	-
7- Çıkarılmış Diğer Finansal Varlıklar İhraç Farkı (-)		-	-
8- Diğer Finansal Borçlar (Yükümlülükler)		-	-
<b>B- Esas Faaliyetlerden Borçlar</b>		<b>136.476.970</b>	<b>66.851.394</b>
1- Sigortacılık Faaliyetlerinden Borçlar	19	17.796.100	15.388.820
2- Reasürans Faaliyetlerinden Borçlar	10,16,17,19	118.680.870	51.462.574
3- Sigorta Ve Reasürans Şirketlerinden Alınan Depolar		-	-
4- Emeklilik Faaliyetlerinden Borçlar		-	-
5- Diğer Esas Faaliyetlerden Borçlar		-	-
6- Diğer Esas Faaliyetlerden Borçlar Borç Senetleri Reeskontu(-)		-	-
<b>C-İlişkili Tarafalara Borçlar</b>		<b>144.919</b>	<b>65.748</b>
1- Ortaklara Borçlar		-	-
2- İştiraklere Borçlar		-	-
3- Bağlı Ortaklıklara Borçlar		-	-
4- Müşterek Yönetime Tabi Teşebbüslere Borçlar		-	-
5- Personele Borçlar	45	144.919	65.748
6- Diğer İlişkili Tarafalara Borçlar		-	-
<b>D- Diğer Borçlar</b>		<b>54.377.224</b>	<b>31.252.820</b>
1- Alınan Depozito ve Teminatlar	19	3.720.603	3.078.452
2- Tedavi Giderlerine İlişkin SGK'ya Borçlar	19	32.119.116	19.945.135
3- Diğer Çeşitli Borçlar	19	18.537.505	8.229.233
4- Diğer Çeşitli Borçlar Reeskontu (-)		-	-
<b>E-Sigortacılık Teknik Karşılıkları</b>		<b>602.641.867</b>	<b>269.327.821</b>
1- Kazanılmamış Primler Karşılığı - Net	17	367.156.142	168.707.542
2- Devam Eden Riskler Karşılığı - Net	17	2.465.134	501.437
3-Matematik Karşılıkları - Net		-	-
4- Muallak Hasar Ve Tazminat Karşılığı - Net	17,42	233.020.591	100.118.842
5- İkramiye Ve İndirimler Karşılığı - Net		-	-
6- Yatırım Riski Hayat Sigortası Poliçe Sahiplerine Ait Poliçeler İçin Ayrılan Karşılık		-	-
7- Diğer Teknik Karşılıkları - Net		-	-
<b>F- Ödenecek Vergi Ve Benzeri Diğer Yükümlülükler İle Karşılıkları</b>		<b>30.059.604</b>	<b>19.925.068</b>
1- Ödenecek Vergi Ve Fonlar	23	26.797.394	16.695.570
2- Ödenecek Sosyal Güvenlik Kesintileri	23	371.828	496.815
3- Vadesi Geçmiş, Ertelenmiş Veya Taksitlendirilmiş Vergi Ve Diğer Yükümlülükler		-	-
4- Ödenecek Diğer Vergi Ve Benzeri Yükümlülükler		-	-
5- Dönem Karı Vergi Ve Diğer Yasal Yükümlülük Karşılıkları	23	5.618.165	4.727.805
6- Dönem Karının Peşin Ödenen Vergi Ve Diğer Yükümlülükleri (-)	23	(2.727.783)	(1.995.122)
7- Diğer Vergi Ve Benzeri Yükümlülük Karşılıkları		-	-
<b>G- Diğer Risklere İlişkin Karşılıkları</b>		<b>542.999</b>	<b>369.303</b>
1- Kıdem Tazminatı Karşılığı	23	237.295	62.935
2- Sosyal Yardım Sandığı Varlık Açıkları Karşılığı		-	-
3- Maliyet Giderleri Karşılığı	23	305.704	306.368
<b>H- Gelecek Aylara Ait Gelirler Ve Gider Tahakkukları</b>		<b>86.282.124</b>	<b>63.678.884</b>
1- Ertelenmiş Komisyon Gelirler	19,17	86.282.124	63.678.884
2- Gider Tahakkukları		-	-
3- Gelecek Aylara Ait Diğer Gelirler Ve Gider Tahakkukları		-	-
<b>I- Diğer Kısa Vadeli Yükümlülükler</b>		<b>39.127.791</b>	<b>-</b>
1- Ertelenmiş Vergi Yükümlülüğü		-	-
2- Sayım Ve Tesellüm Fazlalıkları		-	-
3- Diğer Çeşitli Kısa Vadeli Yükümlülükler	17, 10	39.127.791	-
<b>III - Kısa Vadeli Yükümlülükler Toplamı</b>		<b>949.653.499</b>	<b>451.471.038</b>

(\*) 2.1.6 no'lu dipnotta açıklanmıştır

Ekteki dipnotlar finansal tabloların tamamlayıcı bir parçasıdır.



YÜKÜMLÜLÜKLER			
	Dip Not	Bağımsız Denetimden Geçmiş Cari Dönem 31 Aralık 2017	Yeniden Düzenlenmiş (*) Bağımsız Denetimden Geçmiş Önceki Dönem 31 Aralık 2016
<b>IV- Uzun Vadeli Yükümlülükler</b>			
<b>A- Finansal Borçlar:</b>			
1- Kredi Kuruluşlarına Borçlar		-	-
2- Finansal Kiralama İşlemlerinden Borçlar		-	-
3- Ertelenmiş Finansal Kiralama Borçlanma Maliyetleri (-)		-	-
4- Çıkarılmış Tahviller		-	-
5- Çıkarılmış Diğer Finansal Varlıklar		-	-
6- Çıkarılmış Diğer Finansal Varlıklar İhraç Farkı (-)		-	-
7- Diğer Finansal Borçlar (Yükümlülükler)		-	-
<b>B- Esas Faaliyetlerden Borçlar</b>			
1- Sigortacılık Faaliyetlerinden Borçlar		-	-
2- Reasürans Faaliyetlerinden Borçlar		-	-
3- Sigorta Ve Reasürans Şirketlerinden Alınan Depolar		-	-
4- Emeklilik Faaliyetlerinden Borçlar		-	-
5- Diğer Esas Faaliyetlerden Borçlar		-	-
6- Diğer Esas Faaliyetlerden Borçlar Borç Senetleri Reeskontu (-)		-	-
<b>C- İlişkili Tarafalara Borçlar</b>		336.843	1.359.821
1- Ortaklara Borçlar	45	336.843	1.359.821
2- İşliklere Borçlar		-	-
3- Bağlı Ortaklıklara Borçlar		-	-
4- Müşterek Yönetime Tabi Teşebbüslere Borçlar		-	-
5- Personele Borçlar		-	-
6- Diğer İlişkili Tarafalara Borçlar		-	-
<b>D- Diğer Borçlar</b>			
1- Alınan Depozito Ve Teminatlar		-	-
2- Tedavi Giderlerine İlişkin SGK'ya Borçlar		-	-
3- Diğer Çeşitli Borçlar		-	-
4- Diğer Çeşitli Borçlar Reeskontu		-	-
<b>E- Sigortacılık Teknik Karşılıkları</b>		1.054.661	386.345
1- Kazanılmamış Primler Karşılığı - Net		-	-
2- Devam Eden Riskler Karşılığı - Net		-	-
3- Matematik Karşılıklar - Net		-	-
4- Muallak Hasar Ve Tazminat Karşılığı - Net		-	-
5- İkramiye Ve İndirimler Karşılığı - Net		-	-
6- Yatırım Riski Hayat Sigortası Poliçe Sahiplerine Ait Poliçeler İçin Ayrılan Karşılık -		-	-
7- Diğer Teknik Karşılıklar - Net	17	1.054.661	386.345
<b>F- Diğer Yükümlülükler Ve Karşılıkları</b>			
1- Odenecek Diğer Yükümlülükler		-	-
2- Vadesi Geçmiş, Ertelenmiş Veya Taksitlendirilmiş Vergi Ve Diğer Yükümlülükler		-	-
3- Diğer Borç Ve Gider Karşılıkları		-	-
<b>G- Diğer Risklere İlişkin Karşılıklar</b>		421.570	128.495
1- Kıdem Tazminatı Karşılığı	23	421.570	128.495
2- Sosyal yardım sandığı Varlık Açıkları Karşılığı		-	-
<b>H- Gelecek Yıllara Ait Gelirler Ve Gider Tahakkukları</b>			
1- Ertelenmiş Komisyon Gelirler		-	-
2- Gider Tahakkukları		-	-
3- Gelecek Yıllara Ait Diğer Gelirler Ve Gider Tahakkukları		-	-
<b>I- Diğer Uzun Vadeli Yükümlülükler</b>			2.546.555
1- Ertelenmiş Vergi Yükümlülüğü		-	2.546.555
2- Diğer Uzun Vadeli Yükümlülükler		-	-
<b>IV- Uzun Vadeli Yükümlülükler Toplamı</b>		<b>1.813.074</b>	<b>4.421.216</b>

(\*) 2.1.6 no'lu dipnotta açıklanmıştır

Ekteki dipnotlar finansal tabloların tamamlayıcı bir parçasıdır.

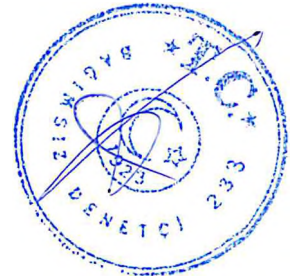


DOGA SİGORTA A.Ş.  
31 ARALIK 2017 TARİHİ İTİBARIYLA  
SOLO BİLANÇO  
(Tutarlar Türk Lirası "TL" olarak ifade edilmiştir.)

ÖZSERMAYE			
V- Özsermaye	Dip Not	Bağımsız Denetimden Geçmiş Cari Dönem 31 Aralık 2017	Yeniden Düzenlenmiş (*) Bağımsız Denetimden Geçmiş Önceki Dönem 31 Aralık 2016
<b>A- Odenmiş Sermaye</b>		<b>5.250.700</b>	<b>87.524.100</b>
1- (Nominal) Sermaye	2, 15	6.000.700	87.524.100
2- Odenmemiş Sermaye (-)	2, 15	(750.000)	-
3- Sermaye Düzeltmesi Olumlu Farkları		-	-
4- Sermaye Düzeltmesi Olumsuz Farkları (-)		-	-
<b>B- Sermaye Yedekleri</b>		<b>87.551.992</b>	-
1- Hisse Senedi İhraç Primleri		-	-
2- Hisse Senedi İptal Karları		-	-
3- Sermayeye Eklenecek Satış Karları		-	-
4- Yabancı Para Çevirim Farkları		-	-
5- Diğer Sermaye Yedekleri	15	87.551.992	-
<b>C- Kar Yedekleri</b>		<b>14.901.882</b>	<b>(4.981)</b>
1- Yasal Yedekler	15	753.389	-
2- Statü Yedekleri		-	-
3- Olağanüstü Yedekler	15	6.780.498	-
4- Özel Fonlar (Yedekler)	15	7.384.087	-
5- Finansal Varlıkların Değerlemesi		-	-
6- Diğer Kar Yedekleri	15-21	(16.092)	(4.981)
<b>D- Geçmiş Yıllar Karları</b>		<b>22.939.236</b>	-
1- Geçmiş Yıllar Karları		22.939.236	-
<b>E-Geçmiş Yıllar Zararları (-)</b>		-	<b>(7.202.204)</b>
1- Geçmiş Yıllar Zararları		-	(7.202.204)
<b>F-Dönem Net Karı</b>		<b>50.136.326</b>	<b>37.675.326</b>
1- Dönem Net Karı		50.136.326	37.675.326
2- Dönem Net Zararı (-)		-	-
<b>Ozsermaye Toplamı</b>		<b>180.780.135</b>	<b>117.992.241</b>
<b>Yükümlülükler Toplamı (III + IV + V)</b>		<b>1.132.246.709</b>	<b>573.884.494</b>

(\*) 2.1.6 no'lu dipnotta açıklanmıştır

Ekteki dipnotlar finansal tabloların tamamlayıcı bir parçasıdır.




DOGA SİGORTA A.Ş.  
31 ARALIK 2017 TARİHİNDE SONA EREN HESAP DÖNEMİNE AİT  
SOLO GELİR TABLOSU  
(Tutarlar Türk Lirası "TL" olarak ifade edilmiştir.)

	Dip Not	Bağımız Denetimden Geçmiş Cari Dönem		Yeniden Düzelenmiş (*) Bağımız Denetimden Geçmiş Önceki Dönem	
		31 Aralık 2017	31 Aralık 2016	31 Aralık 2017	31 Aralık 2016
<b>I-TEKNİK BÖLÜM</b>					
<b>A- Hayat Dışı Teknik Gelir</b>					
1- Kazanılmış Primler (Reasürör Payı Düşülmüş Olarak)		491.992.281		193.624.156	
1.1- Yazılan Primler (Reasürör Payı Düşülmüş Olarak)	17	692.404.578		293.216.319	
1.1.1- Brüt Yazılan Primler (+)		1.498.476.692		799.901.976	
1.1.2- Reasüröre Devredilen Primler (-)		(706.417.980)		(453.560.901)	
1.1.3- SGK'ya aktarılan Primler (-)		(99.654.133)		(53.122.755)	
1.2- Kazanılmamış Primler Karşılığında Değişim (Reasürör Payı ve Devreden Kısım Düşülmüş Olarak) (+/-)	29	(198.448.601)		(111.282.657)	
1.2.1- Kazanılmamış Primler Karşılığı (-)		(367.242.735)		(239.377.275)	
1.2.2- Kazanılmamış Primler Karşılığında Reasürör Payı (+)	17	143.220.687		114.094.495	
1.2.3- Kazanılmamış Primler Karşılığında SGK Payı (+)		25.573.448		14.000.123	
1.3- Devam Eden Riskler Karşılığında Değişim (Reasürör Payı ve Devreden Kısım Düşülmüş Olarak) (+/-)	29	(1.963.697)		11.688.494	
1.3.1- Devam Eden Riskler Karşılığı (-)		(3.986.044)		40.397.924	
1.3.2- Devam Eden Riskler Karşılığında Reasürör Payı (+)		2.022.347		(28.709.430)	
2- Teknik Olmayan Bölümden Aktarılan Yatırım Gelirleri	4.2.	51.372.284		14.165.139	
3- Diğer Teknik Gelirler (Reasürör Payı Düşülmüş Olarak)				83.313	
3.1- Brüt Diğer Teknik Gelirler (+)				83.313	
3.2- Brüt Diğer Teknik Gelirlerde Reasürör Payı (-)					
4- Tahakkuk eden Rücu ve Sotaj Gelirleri		1.725.659		4.281.217	
<b>B- Hayat Dışı Teknik Giderler</b>		<b>(489.746.059)</b>		<b>(160.288.437)</b>	
1- Gerçekleşen Hasarlar (Reasürör Payı Düşülmüş Olarak)		(307.911.823)		(140.758.723)	
1.1- Ödenen Hasarlar (Reasürör Payı Düşülmüş Olarak)	29	(175.010.074)		(64.477.729)	
1.1.1- Brüt Ödenen Hasarlar (-)		(489.893.093)		(225.799.150)	
1.1.2- Ödenen Hasarlarda Reasürör Payı (+)	17	314.883.019		161.321.421	
1.2- Muallak Hasarlar Karşılığında Değişim (Reasürör Payı ve Devreden Kısım Düşülmüş Olarak) (+/-)	29	(132.901.749)		(76.280.994)	
1.2.1- Muallak Hasarlar Karşılığı (-)		(289.947.774)		(218.961.392)	
1.2.2- Muallak Hasarlar Karşılığında Reasürör Payı (+)	17	157.046.025		142.680.398	
2- İkramiye ve İndirimler Karşılığında Değişim (Reasürör Payı ve Devreden Kısım Düşülmüş Olarak) (+/-)					
2.1- İkramiye ve İndirimler Karşılığı (-)					
2.2- İkramiye ve İndirimler Karşılığında Reasürör Payı (+)					
3- Diğer Teknik Karşılıklarda Değişim (Reasürör Payı ve Devreden Kısım Düşülmüş Olarak) (+/-)	29	(668.316)		(258.116)	
4- Faaliyet Giderleri (-)	32	(176.774.867)		(12.695.318)	
5- Diğer Teknik giderler		(13.391.053)		(6.574.280)	
<b>C- Teknik Bölüm Dengesi- Hayat Dışı (A – B)</b>		<b>46.344.184</b>		<b>51.867.387</b>	
<b>D- Hayat Teknik Gelir</b>					
1- Kazanılmış Primler (Reasürör Payı Düşülmüş Olarak)					
1.1- Yazılan Primler (Reasürör payı Düşülmüş Olarak)					
1.1.1- Brüt Yazılan Primler (+)					
1.1.2- Reasüröre Devredilen Primler (-)					
1.2- Kazanılmamış Primler Karşılığında Değişim (Reasürör Payı ve Devreden Kısım Düşülmüş Olarak) (+/-)					
1.2.1- Kazanılmamış Primler Karşılığı (-)					
1.2.2- Kazanılmamış Primler Karşılığında Reasürör Payı (+)					
1.3- Devam Eden Riskler Karşılığında Değişim (Reasürör Payı ve Devreden Kısım Düşülmüş Olarak) (+/-)					
1.3.1- Devam Eden Riskler Karşılığı (-)					
1.3.2- Devam Eden Riskler Karşılığında Reasürör Payı (+)					
2- Hayat Branşı Yatırım Geliri					
3- Yatırımlardaki Gerçekleşmemiş Karlar					
4- Diğer Teknik Gelirler (Reasürör Payı Düşülmüş Olarak)					
<b>E- Hayat Teknik Gider</b>					
1- Gerçekleşen Hasarlar (Reasürör Payı Düşülmüş Olarak)					
1.1- Ödenen Tazminatlar (Reasürör Payı Düşülmüş Olarak)					
1.1.1- Brüt Ödenen Tazminatlar (-)					
1.1.2- Ödenen Tazminatlarda Reasürör Payı (+)					
1.2- Muallak Tazminatlar Karşılığında Değişim (Reasürör Payı ve Devreden Kısım Düşülmüş Olarak) (+/-)					
1.2.1- Muallak Tazminatlar Karşılığı (-)					
1.2.2- Muallak Hasarlar Karşılığında Reasürör Payı (+)					
2- İkramiye ve İndirimler Karşılığında Değişim (Reasürör Payı ve Devreden Kısım Düşülmüş Olarak) (+/-)					
2.1- İkramiye ve İndirimler Karşılığı (-)					
2.2- İkramiye ve İndirimler Karşılığında Reasürör Payı (+)					
3- Hayat Matematik Karşılığında Değişim (Reasürör Payı ve Devreden Kısım Düşülmüş Olarak) (+/-)					
3.1- Hayat Matematik Karşılığı (-)					
3.2- Hayat Matematik Karşılığında Reasürör Payı (+)					
4- Yatırım Riski Hayat Sigortası Poliçe Sahiplerine Ait Poliçeler İçin Ayrılan Karşılıklarda Değişim (Reasürör Payı ve Devreden Kısım Düşülmüş Olarak) (+/-)					
4.1- Yatırım Riski Hayat Sigortası Poliçe Sahiplerine Ait Poliçeler İçin Ayrılan Karşılıklar(-)					
4.2- Yatırım Riski Hayat Sigortası Poliçe Sahiplerine Ait Poliçeler İçin Ayrılan Karşılıklarda Reasürör Payı (+)					
5- Diğer Teknik Karşılıklarda Değişim (Reasürör Payı ve Devreden Kısım Düşülmüş Olarak) (+/-)					
6- Faaliyet Giderleri (-)					
7- Yatırım Giderleri (-)					
8- Yatırımlardaki Gerçekleşmemiş Zararlar (-)					
9- Teknik Olmayan Bölüm Aktarılan Yatırım Gelirleri (-)					
<b>F- Teknik Bölüm Dengesi- Hayat (D – E)</b>					
<b>G- Emeklilik Teknik Gelir</b>					
1- Fon İşletim Gelirleri					
2- Yönetim Gideri Kesintisi					
3- Giriş Aidatı Gelirleri					
4- Ara Verme Halinde Yönetim Gideri Kesintisi					
5- Özel Hizmet Gideri Kesintisi					
6- Sermaye Tahsis Avansı Değer Artış Gelirleri					
7- Diğer Teknik Gelirler					
<b>H- Emeklilik Teknik Gider</b>					
1- Fon İşletim Giderleri (-)					
2- Sermaye Tahsis Avansları Değer Azalış Giderleri(-)					
3- Faaliyet Giderleri (-)					
4- Diğer Teknik Giderler (-)					
<b>I- Teknik Bölüm Dengesi- Emeklilik (G – H)</b>					

(\*) 2.1.6 no'lu dipnotta açıklanmıştır

Ekteki dipnotlar finansal tabloların tamamlayıcı bir parçasıdır.



DOGA SİGORTA A.Ş.  
31 ARALIK 2017 TARİHİNDE SONA EREN HESAP DÖNEMİNE AİT  
SOLO GELİR TABLOSU  
(Tutarlar Türk Lirası "TL" olarak ifade edilmiştir.)

	Dip Not	Bağımsız Denetimden Geçmiş Cari Dönem 31 Aralık 2017	Yeniden Düzenlenmiş (*) Bağımsız Denetimden Geçmiş Önceki Dönem 31 Aralık 2016
<b>I-TEKNİK OLMAYAN BÖLÜM</b>			
<b>C- Teknik Bölüm Dengesi- Hayat Dışı (A-B)</b>		46.344.184	51.867.387
<b>F- Teknik Bölüm Dengesi- Hayat (D-E)</b>		-	-
<b>I- Teknik Bölüm Dengesi- Emeklilik (G-H)</b>		-	-
<b>J- Genel Teknik Bölüm Dengesi (C+F+I)</b>		46.344.184	51.867.387
<b>K- Yatırım Gelirleri</b>		75.631.629	14.864.742
1- Finansal Yatırımlardan Elde Edilen Gelirler	4, 26	51.372.384	14.165.139
2- Finansal Yatırımların Nakde Çevrilmesinden Elde Edilen Karlar		-	-
3- Finansal Yatırımların Değerlemesi		-	-
4- Kambiyo Karları	4, 36	7.785.588	699.604
5- İşlraklerden Gelirler	4, 36	140.511	-
6- Bağılı Ortaklıklar ve Müşterek Yönetime Tabi Tesebbüslerden Gelirler		-	-
7- Arazi, Arsa ile Binalardan Elde Edilen Gelirler		-	-
8- Türev Ürünlerden Elde Edilen Gelirler		-	-
9- Diğer Yatırımlar	4, 2	16.333.146	-
10- Hayat Teknik Bölümünden Aktarılan Yatırım Gelirleri		-	-
<b>L- Yatırım Giderleri (-)</b>		(58.341.531)	(15.187.552)
1- Yatırım Yönelim Giderleri - Faiz Dahil (-)		-	-
2- Yatırımlar Değer Azalışları (-)		-	-
3- Yatırımların Nakte Çevrilmesi Sonucunda Oluşan Zararlar (-)		-	-
4- Hayat Dışı Teknik Bölümüne Aktarılan Yatırım Gelirleri (-)	4, 2	(51.372.384)	(14.165.139)
5- Türev Ürünler Sonucunda Oluşan Zararlar (-)		-	-
6- Kambiyo Zararları (-)	4, 2, 36	(3.003.945)	(40.020)
7- Amortisman Giderleri (-)	4, 2, 6	(1.965.202)	(928.620)
8- Diğer Yatırım Giderleri (-)		-	(53.774)
<b>M- Diğer Faaliyetlerden ve Olağandışı Faaliyetlerden Gelir ve Karlar ile Gider ve Zararlar (+/-)</b>		1.311.885	(9.141.447)
1- Karşılıklar Hesabı (+/-)	47	(137.436)	(2.912.028)
2- Reeskont Hesabı (+/-)	47	(3.172.569)	(1.407.154)
3- Özellikli Sigortalar Hesabı (+/-)		-	-
4- Enflasyon Düzeltmesi Hesabı (+/-)		-	-
5- Ertelenmiş Vergi Varlığı Hesabı (+/-)	35	3.992.076	(4.720.908)
6- Ertelenmiş Vergi Yükümlülüğü Gideri (-)		-	-
7- Diğer Gelir ve Karlar	35	710.282	13.177
8- Diğer Gider ve Zararlar (-)	35	(80.668)	(114.533)
9- Önceki Yıl Gelir ve Karları		-	-
10- Önceki Yıl Gider ve Zararları(-)		-	-
<b>N- Dönem Net Karı veya Zararı</b>		50.136.326	37.675.326
1- Dönem Karı Ve Zararı	37	66.945.948	42.403.131
2- Dönem Karı Vergi ve Diğer Yasal Yükümlülük Karşılıkları(-)	35	(16.809.622)	(4.727.805)
3- Dönem Net Kar veya Zararı	37	50.136.326	37.675.326
4- Enflasyon Düzeltme Hesabı		-	-

(\*) 2.1.6 no'lu dipnotla açıklanmıştır

Ekteki dipnotlar finansal tabloların tamamlayıcı bir parçasıdır.




**DOGA SIGORTA A.Ş.**  
**31 ARALIK 2017 TARİHİNDE SONA EREN HESAP DÖNEMİNE AİT**  
**SOLO NAKİT AKIŞ TABLOSU**  
(Tutarlar Türk Lirası "TL" olarak ifade edilmiştir.)

	Dip Not	Bağımsız Denetimden Geçmiş Cari Dönem 31 Aralık 2017	Yeniden Düzenlenmiş (*) Bağımsız Denetimden Geçmiş Önceki Dönem 31 Aralık 2016
<b>A. ESAS FAALİYETLERDEN KAYNAKLANAN NAKİT AKIMLARI</b>			
1. Sigortacılık faaliyetlerinden elde edilen nakit girişleri		781.096.686	350.028.325
2. Reasürans faaliyetlerinden elde edilen nakit girişleri		-	-
3. Emeklilik faaliyetlerinden elde edilen nakit girişleri		-	-
4. Sigortacılık faaliyetleri nedeniyle yapılan nakit çıkışı (-)		(375.063.776)	(151.220.661)
5. Reasürans faaliyetleri nedeniyle nakit çıkışı (-)		-	-
6. Emeklilik faaliyetleri nedeniyle nakit çıkışı (-)		-	-
<b>7. Esas faaliyetler sonucu oluşan nakit (A1+A2+A3-A4-A5-A6)</b>		<b>406.032.910</b>	<b>198.807.663</b>
8. Faiz ödemeleri (-)		-	-
9. Gelir vergisi ödemeleri (-)		(19.644.048)	(9.448.712)
10. Diğer nakit girişleri		62.008.344	19.513.803
11. Diğer nakit çıkışları (-)		(5.898.242)	(2.329.606)
<b>12. Esas faaliyetlerden kaynaklanan net nakit</b>		<b>442.498.964</b>	<b>206.543.148</b>
<b>B. YATIRIM FAALİYETLERİNDEN KAYNAKLANAN NAKİT AKIMLARI</b>			
1. Maddi varlıkların satışı	6	17.756	367.311
2. Maddi varlıkların iktisabı (-)	6	(7.807.540)	(1.910.943)
3. Mali varlık iktisabı (-)		(21.226.637)	-
4. Mali varlıkların satışı		-	-
5. Alınan faizler		-	-
6. Alınan temettüleri		-	-
7. Diğer nakit girişleri		28.961.604	712.784
8. Diğer nakit çıkışları (-)		(7.664.120)	(1.468.945)
<b>9. Yatırım faaliyetlerinden kaynaklanan net nakit</b>		<b>(7.718.937)</b>	<b>(2.299.793)</b>
<b>C. FİNANSMAN FAALİYETLERİNDEN KAYNAKLANAN NAKİT AKIMLARI</b>			
1. Hisse senedi ihracı	15	5.278.592	30.886.800
2. Kredilerle ilgili nakit girişleri		-	-
3. Finansal kiralama borçları ödemeleri (-)		-	-
4. Ödenen temettüleri (-)		-	-
5. Diğer nakit girişleri	15	7.384.087	-
6. Diğer nakit çıkışları (-)		-	(481.087)
<b>7. Finansman faaliyetlerinden kaynaklanan net nakit</b>		<b>12.662.679</b>	<b>30.405.713</b>
<b>D. KUR FARKLARININ NAKİT VE NAKİT BENZERLERİNE OLAN ETKİSİ</b>			
<b>E. Nakit ve nakit benzerlerinde meydana gelen net artış (A12+B9+C7+D)</b>		<b>447.442.706</b>	<b>234.649.067</b>
<b>F. Dönem başındaki nakit ve nakit benzerleri mevcudu</b>	14	<b>408.289.979</b>	<b>171.010.874</b>
<b>G. Dönem sonundaki nakit ve nakit benzerleri mevcudu (E+F)</b>	14	<b>855.732.685</b>	<b>405.659.941</b>

(\*) 2.1.6 no'lu dipnotta açıklanmıştır

Ekteki dipnotlar finansal tabloların tamamlayıcı bir parçasıdır.



DOGA SİGORTA A.Ş.  
31 ARALIK 2017 TARİHİNDE SONA EREN HESAP DÖNEMİNE AİT  
SOLO ÖZSERMAYE DEĞİŞİM TABLOSU  
(Tutarlar Türk Lirası "TL" olarak ifade edilmiştir.)

	Sermaye	İşletmenin kendi hisse senetleri (-)	Varlıklarda Değer Artışı	Öz sermaye Enflasyon Düzeltmesi Farkları	Yabancı Para Çevrim Farkları	Diğer Sermaye Yedekleri	Yasal Yedekler	Statü Yedekleri	Diğer Yedekler ve dağıtılmamış karlar	Net Dönem Karı (veya zararı)	Geçmiş Yıllar Karları (+)	Geçmiş Yıllar Zararları (-)	Toplam
I - Önceki Dönem Sonu Bakiyesi (31.12.2014)	8.319.950	--	--	--	--	--	--	--	--	(6.066.351)	--	(614.328)	1.639.271
II - Hatalara ilişkin Düzeltmeler	--	--	--	--	--	--	--	--	--	--	--	--	--
III - Yeni Bakiye (I + II) (01/01/2015)	8.319.950	--	--	--	--	--	--	--	--	(6.066.351)	--	(614.328)	1.639.271
A- Sermaye artırımı	50.034.704	--	--	--	--	--	--	--	--	--	--	--	50.034.704
1- Nakit	50.034.704	--	--	--	--	--	--	--	--	--	--	--	50.034.704
2- İç kaynaklardan	--	--	--	--	--	--	--	--	--	--	--	--	--
B- İşletmenin aldığı kendi hisse senetleri	--	--	--	--	--	--	--	--	--	--	--	--	--
C- Gelir tablosunda yer almayan kazanç ve kayıplar	--	--	--	--	--	--	--	--	--	--	--	--	--
D- Finansal Varlıkların Değerlemesi	--	--	--	--	--	--	--	--	--	--	--	--	--
E- Yabancı para çevrim farkları	--	--	--	--	--	--	--	--	--	--	--	--	--
F- Diğer kazanç ve kayıplar	--	--	--	--	--	--	--	--	--	--	--	--	--
G- Enflasyon düzeltme farkları	--	--	--	--	--	--	--	--	--	--	--	--	--
H- Dönem net karı	--	--	--	--	--	--	--	--	--	(12.333.354)	--	--	(12.333.354)
I- Dağıtılan Temettü	--	--	--	--	--	--	--	--	--	--	--	--	--
J- Transfer (*)	(1.717.354)	--	--	--	--	--	--	--	--	6.066.351	(6.066.351)	--	(1.717.354)
II- Dönem Sonu Bakiyesi (31.12.2015)	56.637.300	--	--	--	--	--	--	--	--	(12.333.354)	--	(6.680.679)	37.623.267
<b>ÖNCEKİ DÖNEM</b>													
I - Önceki Dönem Sonu Bakiyesi (31.12.2015)	56.637.300	--	--	--	--	--	--	--	--	(12.333.354)	--	934.080	45.238.026
II - Hatalara ilişkin Düzeltmeler	--	--	--	--	--	--	--	--	--	--	--	--	--
III - Yeni Bakiye (I + II) (01.01.2016)	56.637.300	--	--	--	--	--	--	--	--	(12.333.354)	--	934.080	45.238.026
A- Sermaye artırımı	30.886.800	--	--	--	--	--	--	--	--	--	--	--	30.886.800
1- Nakit	--	--	--	--	--	--	--	--	--	--	--	--	--
2- İç kaynaklardan	--	--	--	--	--	--	--	--	--	--	--	--	--
B- İşletmenin aldığı kendi hisse senetleri	--	--	--	--	--	--	--	--	--	--	--	--	--
C- Gelir tablosunda yer almayan kazanç ve kayıplar	--	--	--	--	--	--	--	--	--	--	--	--	--
D- Finansal Varlıkların Değerlemesi	--	--	--	--	--	--	--	--	(4.981)	--	--	4.197.072	4.192.091
E- Yabancı para çevrim farkları	--	--	--	--	--	--	--	--	--	--	--	--	--
F- Diğer kazanç ve kayıplar	--	--	--	--	--	--	--	--	--	--	--	--	--
G- Enflasyon düzeltme farkları	--	--	--	--	--	--	--	--	--	--	--	--	--
H- Dönem net karı	--	--	--	--	--	--	--	--	--	37.675.326	--	--	37.675.326
I- Dağıtılan Temettü	--	--	--	--	--	--	--	--	--	--	--	--	--
J- Transfer (*)	--	--	--	--	--	--	--	--	--	12.333.354	(12.333.354)	--	--
II- Dönem Sonu Bakiyesi (31.12.2016) Yanı sıra Düzenlenmiş Bağımsız Denetimden Geçmiş (*) Önceki Dönem	87.524.100	--	--	--	--	--	--	--	--	(4.981)	37.675.326	(7.202.202)	117.692.241
<b>CARLI DÖNEM</b>													
I - Önceki Dönem Sonu Bakiyesi (31.12.2016)	87.524.100	--	--	--	--	--	--	--	--	(4.981)	37.675.326	(7.202.202)	117.992.241
II - Hatalara ilişkin Düzeltmeler	--	--	--	--	--	--	--	--	--	--	--	--	--
III - Yeni Bakiye (I + II) (01.01.2017)	87.524.100	--	--	--	--	--	--	--	--	(4.981)	37.675.326	(7.202.202)	117.992.241
A- Sermaye artırımı	4.249.550	--	--	--	--	--	--	--	--	--	--	--	4.249.550
1- Nakit	4.249.550	--	--	--	--	--	--	--	--	--	--	--	4.249.550
2- İç kaynaklardan	--	--	--	--	--	1.029.042	--	7.384.087	--	--	--	--	8.413.129
B- İşletmenin aldığı kendi hisse senetleri	--	--	--	--	--	--	--	--	--	--	--	--	--
C- Gelir tablosunda yer almayan kazanç ve kayıplar	--	--	--	--	--	--	--	--	--	--	--	--	--
D- Finansal Varlıkların Değerlemesi	--	--	--	--	--	--	--	--	(11.111)	--	--	--	(11.111)
E- Yabancı para çevrim farkları	--	--	--	--	--	--	--	--	--	--	--	--	--
F- Diğer kazanç ve kayıplar	--	--	--	--	--	--	--	--	--	--	--	--	--
G- Enflasyon düzeltme farkları	--	--	--	--	--	--	--	--	--	--	--	--	--
H- Dönem net karı	--	--	--	--	--	--	--	--	--	50.136.326	--	--	50.136.326
I- Dağıtılan Temettü	--	--	--	--	--	--	--	--	--	--	--	--	--
J- Transfer (*)	(86.522.950)	--	--	--	--	--	--	--	--	6.780.498	22.939.237	7.202.202	180.780.135
II- Dönem Sonu Bakiyesi (31.12.2017) Bağımsız Denetimden Geçmiş Carli Dönem	5.250.700	--	--	--	--	--	753.389	7.384.087	6.784.408	50.136.326	22.939.237	--	180.780.135

(\*) 2.1.6 no'lu dipnotta açıklanmıştır

Ekteki dipnotlar finansal tabloların tamamlayıcı bir parçasıdır.



DOGA SİGORTA A.Ş.  
31 ARALIK 2017 TARİHİNDE SONA EREN HESAP DÖNEMİNE AİT  
SOLO KAR DAĞITIM TABLOSU  
(Tutarlar Türk Lirası "TL" olarak ifade edilmiştir.)

	Dipnot	Bağımsız Denetimden Geçmiş Carl Dönem 31 Aralık 2017	Yeniden Düzenlenmiş (*) Bağımsız Denetimden Geçmiş Önceki Dönem 31 Aralık 2016
<b>I. DÖNEM KARARININ DAĞITIMI</b>			
1.1. DÖNEM KARI		66.945.948	42.403.131
1.2. ÖDENECEK VERGİ VE YASAL YÜKÜMLÜLÜKLER		(16.809.622)	(4.727.805)
1.2.1. Kurumlar Vergisi (Gelir Vergisi)		(16.809.622)	(4.727.805)
1.2.2. Gelir Vergisi Kesintisi		-	-
1.2.3. Diğer Vergi ve Yasal Yükümlülükler		-	-
<b>A NET DÖNEM KARI (1.1 - 1.2)</b>		<b>50.136.326</b>	<b>37.675.326</b>
1.3. GEÇMİŞ DÖNEMLER ZARARI (-)		-	7.202.204
1.4. BİRİNCİ TERTİP YASAL AKÇE		2.506.816	753.389
1.5. ŞİRKETTE BIRAKILMASI VE TASARRUFU ZORUNLU YASAL FONLAR (-)		-	22.939.236
<b>B DAĞITILABİLİR NET DÖNEM KARI [(A - (1.3 + 1.4 + 1.5))]</b>		<b>47.629.509</b>	<b>6.780.497</b>
1.6. ORTAKLARA BİRİNCİ TEMETTÜ (-)		-	-
1.6.1. Hisse Senedi Sahiplerine		-	-
1.6.2. İmtiyazlı Hisse Senedi Sahiplerine		-	-
1.6.3. Katılma İntifa Senedi Sahiplerine		-	-
1.6.4. Kara İştirakli Tahvil Sahiplerine		-	-
1.6.5. Kar ve Zarar Ortaklığı Belgesi Sahiplerine		-	-
1.7. PERSONELE TEMETTÜ (-)		-	-
1.8. KURUCULARA TEMETTÜLER (-)		-	-
1.9. YÖNETİM KURULUNA TEMETTÜ (-)		-	-
1.10. ORTAKLARA İKİNCİ TEMETTÜ (-)		-	-
1.10.1. Hisse Senedi Sahiplerine		-	-
1.10.2. İmtiyazlı Hisse Senedi Sahiplerine		-	-
1.10.3. Katılma İntifa Senedi Sahiplerine		-	-
1.10.4. Kara İştirakli Tahvil Sahiplerine		-	-
1.10.5. Kar ve Zarar Ortaklığı Belgesi Sahiplerine		-	-
1.11. İKİNCİ TERTİP YASAL YEDEK AKÇE (-)		-	-
1.12. STATÜ YEDEKLERİ (-)		-	-
1.13. OLAĞANÜSTÜ YEDEKLER		-	-
1.14. DİĞER YEDEKLER		-	-
1.15. ÖZEL FONLAR		-	-
<b>II. YEDEKLERDEN DAĞITIM</b>			
2.1. DAĞITILAN YEDEKLER		-	-
2.2. İKİNCİ TERTİP YASAL YEDEKLER (-)		-	-
2.3. ORTAKLARA PAY (-)		-	-
2.3.1. Hisse Senedi Sahiplerine		-	-
2.3.2. İmtiyazlı Hisse Senedi Sahiplerine		-	-
2.3.3. Katılma İntifa Senedi Sahiplerine		-	-
2.3.4. Kara İştirakli Tahvil Sahiplerine		-	-
2.3.5. Kar ve Zarar Ortaklığı Belgesi Sahiplerine		-	-
2.4. PERSONELE PAY (-)		-	-
2.5. YÖNETİM KURULUNA PAY (-)		-	-
<b>III. HİSSE BAŞINA KAR</b>			
3.1. HİSSE SENEDİ SAHİPLERİNE		-	-
3.2. HİSSE SENEDİ SAHİPLERİNE (%)		-	-
3.3. İMTİYAZLI HİSSE SENEDİ SAHİPLERİNE		-	-
3.4. İMTİYAZLI HİSSE SENEDİ SAHİPLERİNE (%)		-	-
<b>IV. HİSSE BAŞINA TEMETTÜ</b>			
4.1. HİSSE SENEDİ SAHİPLERİNE		-	-
4.2. HİSSE SENEDİ SAHİPLERİNE (%)		-	-
4.3. İMTİYAZLI HİSSE SENEDİ SAHİPLERİNE		-	-
4.4. İMTİYAZLI HİSSE SENEDİ SAHİPLERİNE (%)		-	-

(\*) 2.1.6 no'lu dipnotta açıklanmıştır

Ekteki dipnotlar finansal tabloların tamamlayıcı bir parçasıdır.



# DOGA SİGORTA ANONİM ŞİRKETİ

## 31 ARALIK 2017 TARİHİ İTİBARIYLA FİNANSAL TABLOLARA AİT DİPNOTLAR

(Tutarlar, aksi belirtilmedikçe, Türk Lirası ("TL") olarak belirtilmiştir)

### 1. GENEL BİLGİLER

#### 1.1 Ana şirketin adı ve grubun son sahibi

S.S. Doğa Sigorta Kooperatifi Hazine Müsteşarlığı ve Gümrük ve Ticaret Bakanlığı iç Ticaret Genel Müdürlüğü'nün onayı ile Anonim Şirket olarak tür değişikliği yapmıştır. Anonim Şirket Esas Sözleşmesi 06.09.2017 tarihinde Ticaret Sicil Müdürlüğü tarafından tescil edilmiş olup şirketin yeni ünvanı Doga Sigorta Anonim Şirketi olarak değişmiştir. Doga Sigorta Anonim Şirketi ("Şirket"), herhangi bir Şirket veya grubun kontrolünde değildir.

#### 1.2 Kuruluşun ikametgâhı ve yasal yapısı, şirket olarak oluştuğu ülke ve kayıtlı büronun adresi (veya eğer kayıtlı büronun olduğu yerden farklıysa, faaliyetin sürdürüldüğü esas yer.)

Doga Sigorta Anonim Şirketi Büyükdere Caddesi Spine Tower No:243 Maslak Sarıyer, İstanbul adresinde faaliyet göstermekte olup, Türk Ticaret Kanunu ("TTK") hükümlerine göre kurulmuş Anonim Şirket statüsündedir.

#### 1.3 İşletmenin fiili faaliyet konusu

02/04/2013 tarihinde kurulmuş olan Şirket 24/02/2014 tarihinde sigortacılık faaliyetine başlamıştır. Şirket, 5684 sayılı Sigortacılık Kanunu ile söz konusu kanunlarla ilgili resmi bildirimleri doğrultusunda faaliyetlerini sürdürmektedir. Şirket'in faaliyet gösterdiği branşlar; Kaza, Kara Araçları, Kara Araçları Sorumluluk, Nakliyat, Yangın ve Doğal Afetler, Genel Sorumluluk, Hastalık-Sağlık, Hukuksal Koruma, Kefalet, Kredi, Genel Zararlar, Su Araçları, Su araçları Sorumluluk, Hava Araçları, Hava Araçları Sorumluluk sigortalarıdır.

31 Aralık 2017 itibarıyla Şirket, 1.413 adet satış kanalıyla çalışmaktadır. (31 Aralık 2016: 1.081)

	31 Aralık 2017	31 Aralık 2016
Yetkili Acente	1.354	1.032
Broker	58	48
Banka	1	1
<b>Toplam</b>	<b>1.413</b>	<b>1.081</b>

#### 1.4 Kuruluşun faaliyetlerinin ve esas çalışma alanlarının niteliklerinin açıklaması

Şirket, sigortacılık faaliyetlerini, 5684 sayılı Sigortacılık Kanunu ve yürürlükte olan tebliğlerde belirtilen esas ve usuller çerçevesinde yürütmektedir.



# DOGA SİGORTA ANONİM ŞİRKETİ

## 31 ARALIK 2017 TARİHİ İTİBARIYLA FİNANSAL TABLOLARA AİT DİPNOTLAR

(Tutarlar, aksi belirtilmedikçe, Türk Lirası (“TL”) olarak belirtilmiştir)

### 1. GENEL BİLGİLER (Devamı)

#### 1.5 Kategorileri itibarıyla dönem içinde çalışan personelin sayısı

	31 Aralık 2017	31 Aralık 2016
Üst Düzey Yönetici (*)	6	7
Memur	219	159
<b>Toplam:</b>	<b>225</b>	<b>166</b>

(\*) Şirket'in Genel Müdür, Genel Müdür Yardımcıları ve Grup Müdürleri dâhil edilmiştir.

#### 1.6 Üst düzey yöneticilere sağlanan ücret ve benzeri menfaatler

	31 Aralık 2017	31 Aralık 2016
Yönetim Kurulu	1.730.291	1.254.446
Denetim Kurulu	-	-
Yöneticiler	1.388.955	817.490
<b>Toplam</b>	<b>3.119.246</b>	<b>2.071.936</b>

#### 1.7 Finansal tablolarda; yatırım gelirlerinin ve faaliyet giderlerinin (personel, yönetim, araştırma geliştirme, pazarlama ve satış, dışarıdan sağlanan fayda ve hizmetler ile diğer faaliyet giderleri) dağıtımında kullanılan anahtarlar

Şirket, yatırım gelirlerinin ve faaliyet giderlerinin dağıtımını Hazine Müsteşarlığı'nın 4 Ocak 2008 tarihinde yayınlanan ve 1 Ocak 2008 tarihinde yürürlüğe giren “Sigortacılık Tek Düzen Hesap Planı Çerçevesinde Hazırlanmakta Olan Finansal Tablolarda Kullanılan Anahtarların Usul Ve Esaslarına İlişkin Genelge” si (2008 – 1)” ve yine Hazine Müsteşarlığı tarafından yayınlanan 9 Ağustos 2010 ve 2010/9 sayılı “Sigortacılık Tek Düzen Hesap Planı Çerçevesinde Hazırlanmakta Olan Finansal Tablolarda Kullanılan Anahtarların Usul Ve Esaslarına İlişkin Genelgede Değişiklik Yapılmasına İlişkin Genelge” kapsamında yapmaktadır.

#### 1.8 Finansal tabloların tek bir şirketi mi yoksa şirketler grubunu mu içerdiği

İlişikteki finansal tablolar sadece Doga Sigorta Anonim Şirketi hakkındaki finansal bilgileri içermekte olup, *Not 2.2*'de daha detaylı anlatıldığı üzere 31.Aralık .2017 tarihi itibarıyla konsolide finansal tablolar hazırlanmamıştır.



## DOGA SİGORTA ANONİM ŞİRKETİ

### 31 ARALIK 2017 TARİHİ İTİBARIYLA FİNANSAL TABLOLARA AİT DİPNOTLAR

(Tutarlar, aksi belirtilmedikçe, Türk Lirası (“TL”) olarak belirtilmiştir)

#### 1. GENEL BİLGİLER (Devamı)

##### 1.9 Raporlayan işletmenin adı veya diğer kimlik bilgileri ve bu bilgide önceki bilanço tarihinden beri olan değişiklikler

Adı / Ticari Unvanı	Doga Sigorta Anonim Şirketi
Yönetim Merkezi Adresi	Büyükdere Cad: Spine Tower No: 243 Maslak / İstanbul
Telefon	+90(212) 212 36 42
Faks	+90(212) 212 36 44
İnternet Sayfası Adresi	<a href="http://www.dogasigorta.com">www.dogasigorta.com</a>
Elektronik Posta Adresi	<a href="mailto:info@dogasigorta.com">info@dogasigorta.com</a>

Önceki bilanço tarihinden itibaren yukarıda yer alan kimlik bilgilerinde şirketin tür değişikliği olmuştur.

##### 1.10 Raporlama Döneminden Sonraki Olaylar

Bilanço tarihinden sonraki olaylar, bilanço tarihi ile bilançonun yayınlanması için yetkilendirme tarihi arasında, Şirket lehine veya aleyhine ortaya çıkan olayları ifade eder.

İlişikteki finansal tablolarda, bilanço tarihinden sonraki düzeltme gerektiren olaylar kayda alınmıştır ve bilanço sonrası düzeltme gerektirmeyen olaylar dipnotlarda gösterilmiştir.


## 2. ÖNEMLİ MUHASEBE POLİTİKALARININ ÖZETİ

### 2.1 Hazırlık Esasları

#### 2.1.1 Finansal tabloların düzenlenmesinde kullanılan temeller ve kullanılan özel muhasebe politikalarıyla ilgili bilgiler

Şirket, finansal tablolarını, 5684 sayılı Sigortacılık Kanunu ile T.C. Başbakanlık Hazine Müsteşarlığı'nın (“Hazine Müsteşarlığı”) sigorta ve reasürans şirketleri için öngördüğü esaslara göre hazırlamaktadır.

Finansal tablolar Hazine Müsteşarlığı tarafından, 30 Aralık 2004 tarih ve 25686 sayılı Resmi Gazete’ de yayımlanan Sigortacılık Hesap Planı ve İzahnamesi Hakkında Tebliğ (Sigortacılık Muhasebe Sistemi Tebliğ No:1) içerisinde yer alan Sigortacılık Hesap Planı ile 27 Aralık 2011 tarih ve 2011/14 sayılı Sigortacılık Hesap Planında Yeni Hesap Kodları Açılmasına Dair Sektör Duyurusu uyarınca düzenlenmektedir. Düzenlenen finansal tabloların biçim ve içerikleri ile bunların açıklama ve dipnotları 18 Nisan 2008 tarih ve 26851 sayılı Resmi Gazete’ de yayımlanan Finansal Tabloların Sunumu Hakkında Tebliğ ve 31 Mayıs 2012 tarih ve 2012/7 sayılı Yeni Hesap Kodları ile Finansal Tabloların Sunumuna İlişkin Sektör Duyurusu uyarınca belirlenmektedir.



## DOGA SİGORTA ANONİM ŞİRKETİ

### 31 ARALIK 2017 TARİHİ İTİBARIYLA FİNANSAL TABLOLARA AİT DİPNOTLAR

(Tutarlar, aksi belirtilmedikçe, Türk Lirası ("TL") olarak belirtilmiştir)

#### 2. ÖNEMLİ MUHASEBE POLİTİKALARININ ÖZETİ (Devamı)

##### 2.1 Hazırlık Esasları (Devamı)

##### 2.1.1 Finansal tabloların düzenlenmesinde kullanılan temeller ve kullanılan özel muhasebe politikalarıyla ilgili bilgiler (Devamı)

Şirket, faaliyetlerini, 14 Temmuz 2007 tarihinde yayımlanan ve 1 Ocak 2008 tarihinde yürürlüğe giren "Sigorta ve Reasürans Şirketleri ile Emeklilik Şirketlerinin Finansal Raporlamaları Hakkında Yönetmelik" doğrultusunda, söz konusu yönetmelik ve Kamu Gözetimi, Muhasebe ve Denetim Standartları Kurumu ("KGGK") tarafından açıklanan Türkiye Muhasebe Standartları ("TMS") ve Türkiye Finansal Raporlama Standartları ("TFRS") ile Hazine Müsteşarlığı tarafından muhasebe ve finansal raporlama esaslarına ilişkin yayımlanan diğer yönetmelik, açıklama ve genelgeler çerçevesinde muhasebeleştirilmektedir. Hazine Müsteşarlığı'nın 18 Şubat 2008 tarih ve 9 sayılı yazısına istinaden 2008 yılında "TMS 1-Finansal Tablolar ve Sunum", "TMS 27-Konsolide ve Konsolide olmayan Finansal Tablolar", "TFRS 1-TFRS'ye Geçiş" ve "TFRS 4-Sigorta Sözleşmeleri" bu uygulamanın kapsamı dışında tutulmuştur. Buna karşılık, 31 Aralık 2008 tarih ve 27097 sayılı Resmi Gazete' de yayımlanan "Sigorta ve Reasürans Şirketleri İle Emeklilik Şirketlerinin Konsolide Finansal Tablolarının Düzenlenmesine İlişkin Tebliğ" ile sigorta şirketlerine de konsolide mali tablo düzenleme zorunluluğu getirilmiştir. Şirketin bu doğrultuda konsolide etmesi gereken bağlı ortaklığı bulunmamaktadır.

Şirket, 31 Aralık 2017 tarihi itibarıyla, sigortacılık ile ilgili teknik karşılıklarını, 5684 Sayılı Sigortacılık Kanunu çerçevesinde çıkarılan ve 28 Temmuz 2010 tarih ve 27655 sayılı Resmi Gazete ile; 17 Temmuz 2012 ve 28356 sayılı Resmi Gazete' de yayımlanarak yürürlüğe girmiş olan değişiklik sonrası "Sigorta ve Reasürans ile Emeklilik Şirketlerinin Teknik Karşılıklarına ve Bu Karşılıkların Yatırılacağı Varlıklara İlişkin Yönetmelik" ("Teknik Karşılıklar Yönetmeliği") ve ilgili diğer mevzuatlar çerçevesinde hesaplamış ve finansal tablolara yansıtmıştır ( Bkz. Not 2.20.2 ).

##### 2.1.2 Finansal Tabloların Anlaşılması İçin Uygun Olan Diğer Muhasebe Politikaları

###### Hiperenfasyonist ülkelerde muhasebeleştirme

Türkiye'de faaliyet gösteren şirketlerin finansal tabloları 31 Aralık 2004 tarihi itibarıyla TMS 29 – Yüksek Enflasyonlu Ekonomilerde Finansal Raporlama'ya uygun olarak, TL'nin genel satın alım gücündeki değişimler nedeniyle yapılan düzeltmeleri yansıtmak üzere ifade edilmiştir. TMS 29, yüksek enflasyonlu ekonomilerin para birimi ile hazırlanan finansal tabloların bilanço tarihindeki ölçüm biriminden gösterilmesini ve önceki dönemlere ait bakiyelerin de aynı birimden gösterilmesini öngörmektedir.

Hazine Müsteşarlığı'nın 4 Nisan 2005 tarihli ve 19387 numaralı yazısına istinaden 2005 yılı başından itibaren finansal tabloların enflasyona göre düzeltilmesi uygulaması sona ermiştir. Şirket 02 Nisan 2013 tarihinde kurulmuştur, dolayısıyla varlık ve yükümlülükleri enflasyon muhasebesine tabi tutulmamıştır.





# DOGA SİGORTA ANONİM ŞİRKETİ

## 31 ARALIK 2017 TARİHİ İTİBARIYLA FİNANSAL TABLOLARA AİT DİPNOTLAR

(Tutarlar, aksi belirtilmedikçe, Türk Lirası (“TL”) olarak belirtilmiştir)

### 2. ÖNEMLİ MUHASEBE POLİTİKALARININ ÖZETİ (Devamı)

#### 2.1 Hazırlık Esasları (Devamı)

##### 2.1.6 Muhasebe politikaları, muhasebe tahminlerinde değişiklikler ve hatalar (Devamı)

.Şirket, Hazine Müsteşarlığı tarafından 15 Eylül 2017 tarihinde yayımlanan 2017/7 sayılı Muallak Tazminat Karşılığında Kaynaklanan Net Nakit Akışlarının iskonto Edilmesi Hakkındaki 2016/22 Sayılı Genelgede Değişiklik Yapılmasına Dair Genelge çerçevesinde, Genel Sorumluluk ve Kara Araçları Sorumluluk branşları için Sigortacılık Mevzuatı'na göre hesapladığı ve ayırdığı muallak tazminat karşılıklarının oluşturacağı net nakit akışlarını, Hazine Müsteşarlığı tarafından 10 Haziran 2016 tarihinde yayımlanan 2016/22 sayılı Muallak Tazminat Karşılığında Kaynaklanan Net Nakit Akışlarının iskonto Edilmesi Hakkında Genelge'de belirtilen esaslara göre iskonto etmiştir. Şirket, 2016/22 sayılı Genelge'de belirtildiği üzere, muallak tazminat karşılığının iskonto edilmesi işlemi muhasebe politikası değişikliği olarak değerlendirmiştir.

Muallak tazminat karşılığının iskonto edilmesine ilişkin muhasebe politikalarında yapılan değişikliklerin 31 Aralık 2016 ve 2015 tarihleri itibarıyla hazırlanan finansal tablolar üzerindeki etkileri aşağıdaki tablolarda gösterilmiştir.

31.12.2016	Raporlanan	Yeniden Düzenleme Etkisi	Yeniden Düzenlenmiş
<b>Bilanço</b>			
Muallak Hasar Tazminat Karşılığı (Net)	(117.766.702)	17.647.860	(100.118.842)
Devam Eden Riskler Karşılığı (Net)	(11.527.622)	11.026.185	(501.437)
Ertelenmiş Vergi Varlıkları	3.188.254	(5.734.809)	(2.546.555)
Geçmiş Yıl Zararları	(15.298.049)	8.095.846	(7.202.203)
Dönem Net Karı	22.831.935	14.843.391	37.675.326
<b>Gelir Tablosu</b>			
Muallak hasar karşılığında değişim (Reasürör payı ve devreden kısım düşülmüş olarak)	(89.879.732)	13.598.738	(76.280.994)
Devam Eden Riskler Karşılığı Değişim (Reasürör payı ve devreden kısım düşülmüş olarak)	6.732.993	4.955.501	11.688.494
Ertelenmiş Vergi Varlığı Hesabı (-)	(1.010.059)	(3.710.848)	(4.720.907)

31.12.2015	Raporlanan	Yeniden Düzenleme Etkisi	Yeniden Düzenlenmiş
<b>Bilanço</b>			
Muallak Hasar Tazminat Karşılığı (Net)	(27.886.970)	4.049.123	(23.837.847)
Devam Eden Riskler Karşılığı (Net)	(18.260.615)	6.070.684	(12.189.931)
Ertelenmiş Vergi Varlıkları	4.197.068	(2.023.961)	2.173.107
Geçmiş Yıl Zararları	(7.161.766)	8.095.846	934.080





## DOGA SİGORTA ANONİM ŞİRKETİ

### 31 ARALIK 2017 TARİHİ İTİBARIYLA FİNANSAL TABLOLARA AİT DİPNOTLAR

(Tutarlar, aksi belirtilmedikçe, Türk Lirası ("TL") olarak belirtilmiştir)

#### 2. ÖNEMLİ MUHASEBE POLİTİKALARININ ÖZETİ (Devamı)

##### 2.5 Maddi Duran Varlıklar

Satın alınan maddi duran varlıklar maliyet değerleriyle kayıtlara yansıtılmıştır. Maddi duran varlıkların elden çıkarılmasından doğan kazanç ve kayıplar net elden çıkarma hasılatı ile ilgili maddi duran varlığın net defter değerinin arasındaki fark olarak hesaplanmakta ve ilgili dönemin gelir tablosuna yansıtılmaktadır.

Maddi duran varlıklara yapılan normal bakım ve onarım harcamaları gider olarak muhasebeleştirilmektedir.

Maddi duran varlıklar üzerinde rehin, ipotek ve benzeri herhangi bir takyidat bulunmamaktadır.

Muhasebe tahminlerinde, cari döneme önemli bir etkisi olan ya da sonraki dönemlerde önemli bir etkisi olması beklenen değişiklik bulunmamaktadır.

Maddi duran varlıklar için ilgili amortisman payları faydalı ömürleri esas alınarak kayıtlı değerleri üzerinden doğrusal amortisman yöntemi kullanılarak hesaplanmaktadır.

Maddi duran varlıkların amortismanında kullanılan oranlar ve tahmini ekonomik ömür olarak öngörülen süreler aşağıdaki gibidir:

Maddi Duran Varlıklar	Tahmini Ekonomik Ömür (Yıl)	Amortisman Oranı (%)
Demirbaş ve Tesisatlar	4 -15	6,67 – 33,33
Haklar	3-5	20,00 – 33,33
Özel Maliyetler	5	20,00


##### 2.6 Yatırım Amaçlı Gayrimenkuller

Yatırım amaçlı gayrimenkuller, kira geliri veya sermaye kazancı ya da her ikisini birden elde etmek amacıyla elde tutulan duran varlıklardır.

Yatırım amaçlı gayrimenkuller ilk kayda alınmalarında işlem maliyetleri de dâhil edilmek üzere maliyetleri ile ölçülürler.

Şirket, yatırım amaçlı gayrimenkulleri ilk kayda alınmalarına müteakip, maddi duran varlıklar için uygulanan maliyet yöntemi ile ölçmektedir (maliyet eksi birikmiş amortisman, eksi var ise değer düşüklüğü karşılığı). Yatırım amaçlı gayrimenkuller, satılmaları veya kullanılamaz hale gelmeleri ve satışından gelecekte herhangi bir ekonomik yarar sağlanamayacağının belirlenmesi durumunda bilanço dışı bırakılırlar. Yatırım amaçlı gayrimenkullerin kullanım süresini doldurmasından veya satışından kaynaklanan kar/zararlar, oluştukları dönemde gelir tablosuna dahil edilir.

Şirket'in 31 Aralık 2017 tarihi itibarıyla Yatırım Amaçlı Gayrimenkulü bulunmamaktadır. (31 Aralık 2016: Yoktur)



## DOGA SİGORTA ANONİM ŞİRKETİ

### 31 ARALIK 2017 TARİHİ İTİBARIYLA FİNANSAL TABLOLARA AİT DİPNOTLAR

(Tutarlar, aksi belirtilmedikçe, Türk Lirası ("TL") olarak belirtilmiştir)

## 2. ÖNEMLİ MUHASEBE POLİTİKALARININ ÖZETİ (Devamı)

### 2.7 Maddi Olmayan Duran Varlıklar

Maddi olmayan duran varlıklar; fiziksel niteliği olmayan tanımlanabilir parasal olmayan varlıklardır.

Maddi olmayan duran varlık, varlıkla ilişkilendirilen beklenen gelecekteki ekonomik yararların işletme için gerçekleşmesinin muhtemel olması ve varlığın maliyetinin güvenilir bir şekilde ölçülebilmesi durumunda muhasebeleştirilir.

Bir maddi olmayan duran varlık ilk muhasebeleştirilmesi sırasında maliyet bedeliyle ölçülür.

Maddi olmayan duran varlıklarda muhasebe politikası olarak maliyet yöntemi veya yeniden değerlendirme yöntemi seçilir. Bir maddi olmayan duran varlığın yeniden değerlendirme yöntemine göre muhasebeleştirilmesi durumunda, sınıfındaki diğer tüm varlıklar da, aktif bir piyasa bulunmaması durumu söz konusu olmadığı sürece, yine aynı yöntemle değerlendirilir.

Şirket maddi olmayan duran varlıklarda maliyet yöntemini seçmiştir.

Satın alınan maddi olmayan duran varlıklar, özellikle yazılımlar, beş yıllık faydalı ömürleri üzerinden doğrusal amortisman yöntemi kullanılarak itfa edilir. UMS 38'e göre, araştırma giderleri olduğu anda giderleştirilir.


Gelecekteki ürünlerle ilgili ve işletme bünyesinde oluşturulan maddi olmayan duran varlıklar, Şirket'e gelecekte ekonomik fayda sağlamanın mümkün olduğu durumlarda maliyet değerinden aktifleştirilmektedir. Aktifleştirme için gerekli koşullar sağlanmadığında, geliştirme maliyetleri oluştuğu dönemde gelir tablosuna gider olarak kaydedilmektedir. Maliyet tutarı geliştirme için yapılan bütün direkt maliyetleri ve geliştirme ile ilgili genel giderlerin uygun bir kısmını içermektedir. Geliştirme maliyetleri doğrusal amortisman yöntemi kullanılarak on yılda, üretimin başlangıcından modelin ve geliştirilen ünitenin parçalarının kullanım ömrü süresince itfa edilir.

### 2.8 Finansal Varlıklar

#### Sınıflama ve ölçme

*Finansal varlıklar*; nakit mevcudunu, sözleşmeden doğan ve karşı taraftan nakit veya başka bir finansal varlık edinme veya karşılıklı olarak finansal araçları değiştirme hakkını ya da karşı tarafın sermaye aracı işlemlerini ifade eder.

Finansal varlıklar, gerçeğe uygun değer farkı kar/zarara yansıtılan finansal varlıklar, vadeye kadar elde tutulacak finansal varlıklar, satılmaya hazır finansal varlıklar ve kredi ve alacaklar olarak dört grupta sınıflandırılabilir.



## DOGA SİGORTA ANONİM ŞİRKETİ

### 31 ARALIK 2017 TARİHİ İTİBARIYLA FİNANSAL TABLOLARA AİT DİPNOTLAR


(Tutarlar, aksi belirtilmedikçe, Türk Lirası ("TL") olarak belirtilmiştir)

#### 2. ÖNEMLİ MUHASEBE POLİTİKALARININ ÖZETİ (Devamı)

##### 2.8 Finansal Varlıklar (Devamı)

###### Sınıflama ve ölçme (Devamı)

- *Gerçeğe uygun değer farkı kar/zarara yansıtılan finansal varlıklar*, ilişikteki finansal tablolarda alım-satım amaçlı finansal varlıklar olarak tanımlanmıştır. Gerçeğe uygun değer farkı kar/zarara yansıtılan finansal varlıklar gerçeğe uygun değerleri üzerinden ölçülmekte ve ölçüm sonucu oluşan kazanç ya da kayıplar gelir tablosuna yansıtılmaktadır. Alım-satım amaçlı borçlanma senetlerinin elde tutulması süresince kazanılan faiz gelirleri ile elde etme maliyeti ile ilgili menkul değerlerin gerçeğe uygun değerleri arasındaki fark, gelir tablosunda faiz gelirleri içinde gösterilmekte olup söz konusu finansal varlıkların vadesinden önce elden çıkarılması sonucunda oluşan kazanç veya kayıplar ticari gelir/gider olarak muhasebeleştirilmektedir. Şirketin raporlama tarihi itibarıyla alım satım amaçlı finansal varlığı bulunmaktadır. (31 Aralık 2016: Yoktur.)
- *Kredi ve alacaklar*, sabit veya belirlenebilir nitelikte ödemelere sahip olan, aktif bir piyasada işlem görmeyen ve borçluya para, mal ve hizmet sağlama yoluyla yaratılan türev olmayan finansal varlıklardır. Şirket'in finansal tablolarında kredi ve alacaklar, var ise değer düşüklüğü için ayrılan karşılık tutarı düşülerek, faizsiz bir alacak olması durumunda iskonto edilmiş değerleriyle; faizli bir alacak olması durumunda ise, etkin faiz yöntemiyle hesaplanan itfa edilmiş maliyetleri ile muhasebeleştirilmektedirler.
- *Vadeye kadar elde tutulacak finansal varlıklar*, vade sonuna kadar elde tutulma niyetiyle edinilen, fonlama kabiliyeti dâhil olmak üzere vade sonuna kadar elde tutulabilmesi için gerekli koşulların sağlanmış olduğu, sabit veya belirlenebilir ödemeleri ile sabit vadesi bulunan ve kredi ve alacaklar dışında kalan finansal varlıklardan oluşmaktadır. Vadeye kadar elde tutulacak finansal varlıklar, kredi ve alacaklar ilk kayda alımlarını takiben, var ise değer düşüklüğü için ayrılan karşılık tutarı düşülerek, etkin faiz yöntemiyle hesaplanan itfa edilmiş maliyetleri ile muhasebeleştirilmektedir. Şirket'in raporlama dönemi itibarıyla vadeye kadar elde tutulacak finansal varlığı bulunmamaktadır. Şirket'in önceden vadeye kadar elde tutulan yatırımlar arasında sınıflandırılan ancak, sınıflandırma esaslarına uyulmadığından iki yıl boyunca bu sınıflandırmaya tabi tutulmayacak finansal varlığı bulunmamaktadır.
- *Satılmaya hazır finansal varlıklar*, kredi ve alacaklar, vadeye kadar elde tutulacak yatırımlar ve alım satım amaçlılar dışında kalan finansal varlıklardan oluşmaktadır.



## DOGA SİGORTA ANONİM ŞİRKETİ

### 31 ARALIK 2017 TARİHİ İTİBARIYLA FİNANSAL TABLOLARA AİT DİPNOTLAR

(Tutarlar, aksi belirtilmedikçe, Türk Lirası (“TL”) olarak belirtilmiştir)

## 2. ÖNEMLİ MUHASEBE POLİTİKALARININ ÖZETİ (Devamı)

### 2.8 Finansal Varlıklar (Devamı)

#### Sınıflama ve ölçme (Devamı)

Satılmaya hazır finansal varlıklar maliyet bedelleri üzerinden kayıtlara alınmakta olup, müteakip dönemlerde ilgili finansal varlıkların gerçeğe uygun değerleri üzerinden ölçülmektedir. Satılmaya hazır finansal varlıkların gerçeğe uygun değerlerindeki değişikliklerden kaynaklanan ve ilgili finansal varlıkların etkin faiz yöntemiyle hesaplanan itfa edilmiş maliyet bedelleri ile gerçeğe uygun değerleri arasındaki farkları ifade eden gerçekleşmemiş kazanç ve kayıplar özkaynak kalemleri içerisinde “Finansal Varlıkların Değerlemesi” hesabında gösterilmektedir. Satılmaya hazır finansal varlıkların elden çıkarılması durumunda gerçeğe uygun değer uygulaması sonucunda özkaynak hesaplarında oluşan değer, gelir tablosuna aktarılmaktadır.

Aktif bir piyasada işlem görmeyen yatırımlar için gerçeğe uygun değer, değerlendirme yöntemleri kullanılarak hesaplanmakta; faiz, vade ve benzeri diğer koşullar bakımından aynı nitelikli piyasalarda işlem gören benzer menkul değerlerin piyasa fiyatları baz alınarak gerçeğe uygun değer tespiti yapılmaktadır.

Satılmaya hazır finansal varlık olarak sınıflandırılan hisse senetlerinden aktif bir piyasada (borsada) işlem görenler, söz konusu piyasadaki (borsadaki) kayıtlı fiyatları dikkate alınarak gerçeğe uygun değerleri ile finansal tablolara yansıtılmaktadır. Aktif bir piyasada (borsada) işlem görmeyen hisse senetleri ise elde etme maliyetleri üzerinden izlenmekte, bu varlıklar varsa değer azalış karşılıkları düşüldükten sonra maliyet bedelleri ile finansal tablolarda gösterilmektedir.


Menkul değerlerin alım ve satım işlemleri teslim tarihinde muhasebeleştirilmektedir. Şirketin raporlama tarihi itibarıyla satılmaya hazır finansal varlığı bulunmamaktadır. (31 Aralık 2016: Yoktur.)

#### Kayıtlardan çıkarma

Finansal varlıklar, Şirket bu varlıkların üzerindeki sözleşmeye bağlı haklardaki kontrolü kaybettiği zaman kayıtlardan çıkarılır. Bu durum bu hakların gerçekleşmesi, vadesinin dolması veya teslim edilmesi durumunda oluşur.

#### Finansal varlıklarda değer düşüklüğü

Şirket her raporlama döneminde, bir finansal varlık veya finansal varlık grubunun değer düşüklüğüne uğradığına ilişkin ortada tarafsız göstergelerin bulunup bulunmadığı hususunu değerlendirir. Bir finansal varlık ya da finansal varlık grubu, sadece ve sadece ilgili varlığın ilk muhasebeleştirilmesinden sonra bir veya birden fazla zarar/kayıp olayının meydana geldiğine ve söz konusu zarar olayının ilgili finansal varlığın veya varlık grubunun güvenilir bir biçimde tahmin edilebilen gelecekteki tahmini nakit akışları üzerindeki etkisi sonucunda değer düşüklüğüne uğradığına ilişkin tarafsız bir göstergenin bulunması durumunda değer düşüklüğüne uğradığı varsayılır ve değer düşüklüğü zararı oluşur.



## DOGA SİGORTA ANONİM ŞİRKETİ

### 31 ARALIK 2017 TARİHİ İTİBARIYLA FİNANSAL TABLOLARA AİT DİPNOTLAR

(Tutarlar, aksi belirtilmedikçe, Türk Lirası (“TL”) olarak belirtilmiştir)

#### 2. ÖNEMLİ MUHASEBE POLİTİKALARININ ÖZETİ (Devamı)

##### 2.9 Finansal varlıklarda değer düşüklüğü (Devamı)

Alacaklar, tahsil edilememe riskine karşı özel karşılıkları düşüldükten sonraki net tutarlarıyla gösterilmiştir. Kredi ve alacak tutarlarının tahsil edilemeyecek olduğunu düzenli incelemeler neticesinde gösteren bir durumun söz konusu olması halinde alacaklar için tahsil edilebileceği tutara kadar özel karşılık ayrılır.

Sermaye araçlarının geri kazanılabilir tutarı o aracın gerçeğe uygun değeridir. Gerçeğe uygun değerleriyle ölçülen borçlanma araçlarının geri kazanılabilir tutarı tahmini gelecekteki nakit akımlarının piyasadaki faiz oranları ile bugünkü değere indirgenmiş halini ifade eder.

Değer düşüklüğü kayıtlara alındıktan sonra oluşan bir olay eğer değer düşüklüğünün geri çevrilmesini nesnel olarak sağlıyorsa değer düşüklüğünün geri çevrimi yapılır. İtfâ edilmiş maliyet ile ölçülen finansal varlıklar ile satılmaya hazır finansal varlık ve alım satım amaçlı finansal varlık olarak sınıflandırılmış borçlanma senetlerindeki değer düşüklüğünün geri çevrilmesi kar veya zarardan yapılır. Satılmaya hazır finansal varlık olarak sınıflandırılmış sermaye araçlarından oluşan finansal varlıklardaki değer düşüklüğünün geri çevrilmesi ise doğrudan özkaynaklardan yapılır.

##### Finansal olmayan varlıklarda değer düşüklüğü

Şirket, her raporlama döneminde varlıklarının değer düşüklüğüne uğramış olabileceğine dair herhangi bir göstergenin bulunup bulunmadığını değerlendirmektedir. Böyle bir göstergenin mevcut olması durumunda ilgili varlığın geri kazanılabilir tutarını “TMS 36 – Varlıklarda Değer Düşüklüğüne İlişkin Türkiye Muhasebe Standardı” çerçevesinde tahmin etmekte ve geri kazanılabilir tutarın ilgili varlığın defter değerinin altında olması durumunda değer düşüklüğü karşılığı ayırmaktadır.

Dönemin reeskont ve karşılık giderleri *Not 47.4*'de detaylı olarak sunulmuştur.


##### 2.10 Türev Finansal Araçlar

Şirket türev işlemlerini, TMS 39 – Finansal Araçlar: Muhasebe ve Ölçme standardı hükümleri uyarınca alım-satım amaçlı işlemler olarak sınıflandırmaktadır.

Türev işlemlerin ilk olarak kayda alınmasında gerçeğe uygun değerleri dikkate alınmaktadır. Türev işlemlerden doğan yükümlülük ve alacaklar sözleşme tutarları üzerinden nazım hesaplara kaydedilmektedir.

Türev işlemler kayda alınmalarını izleyen dönemlerde gerçeğe uygun değerleri üzerinden ölçülmekte ve gerçeğe uygun değer pozitif veya negatif olmasına göre “Alım-satım amaçlı finansal varlıklar” veya “Diğer finansal borçlar” hesaplarında bilanço içerisinde gösterilmektedir. Yapılan ölçüm sonucu ilgili türev finansal araçların gerçeğe uygun değerlerinde meydana gelen değişimler, gelir tablosuna yansıtılmaktadır.

Şirketin raporlama dönemi itibarıyla türev finansal aracı bulunmamaktadır. (31 Aralık 2016: Yoktur.)



## DOGA SİGORTA ANONİM ŞİRKETİ

### 31 ARALIK 2017 TARİHİ İTİBARIYLA FİNANSAL TABLOLARA AİT DİPNOTLAR

(Tutarlar, aksi belirtilmedikçe, Türk Lirası (“TL”) olarak belirtilmiştir)

#### 2. ÖNEMLİ MUHASEBE POLİTİKALARININ ÖZETİ (Devamı)

##### 2.11 Finansal Varlıkların Netleştirilmesi (Mahsup Edilmesi)

Finansal varlıklar ve yükümlülükler, finansal tablolarda, Şirket’in netleştirmeye yönelik bir hakka veya yaptırım gücüne sahip olması ve ilgili finansal aktif ve pasifi net tutarları üzerinden tahsil etme/ödeme niyetinde olması veya ilgili finansal varlığı ve borcu eşzamanlı olarak sonuçlandırma hakkına sahip olması durumlarında bilançoda net tutarları üzerinden gösterilmektedir.

Gelir ve giderler, sadece Raporlama Standartları’nca izin verildiği sürece veya Şirket’in alım satım işlemleri gibi benzer işlemler sonucu oluşan kar ve zararlar için net olarak gösterilmektedir.

##### 2.12 Nakit ve Nakit Benzerleri

Nakit akış tablolarının hazırlanmasına esas olan “*nakit ve nakit benzeri varlıklar*”; Şirket’in serbest kullanımında olan veya bloke olarak tutulmayan kasa, alınan çekler, diğer nakit ve nakit benzeri varlıklar ve vadesiz banka mevduatları ile orijinal vadesi üç aydan kısa olan bankalardaki vadeli mevduatlar olarak tanımlanmaktadır.

##### 2.13. Sermaye


31.12.2017 ve 2016 tarihi itibarıyla şirketin sermaye ve ortaklık yapısı aşağıdaki gibidir.

#### Doga Sigorta Anonim Şirketi

Ortakları Adı Soyadı ve Ünvanı	31.12.2017	
	Pay Tutarı (TL)	Pay Oranı (%)
Nihat Kırmızı	2.000.000	38.090
Nabi Kırmızı	1.250.000	23.806
Mustafa Arif Küme	100	0,002
DoğaMed Sağlık Hiz. San ve Tic. A.Ş.	100	0,002
Doğa Akademi Ort. Sağ. Güv. Bir. Dan. A.Ş.	1.500.000	28.568
Berk Dan. Ve Teks. San. Tic. A.Ş.	100	0,002
Mesleğim Eğitim Kurumları A.Ş.	500.000	9.523
Agroberk Gıda Ürünleri A.Ş.	400	0,008
<b>Ödenmiş Sermaye</b>	<b>5.250.700</b>	<b>100</b>

#### S.S. Doğa Sigorta Kooperatifi

31 Aralık 2016	
Dönembaşı Sermaye Tutarı	56.637.300
Dönem içi çıkış	(200.900)
Dönem içi Sermaye Artışı	31.087.700
<b>Dönem Sonu Sermaye Tutarı</b>	<b>87.524.100</b>



## DOGA SİGORTA ANONİM ŞİRKETİ

### 31 ARALIK 2017 TARİHİ İTİBARIYLA FİNANSAL TABLOLARA AİT DİPNOTLAR

(Tutarlar, aksi belirtilmedikçe, Türk Lirası ("TL") olarak belirtilmiştir)

#### 2. ÖNEMLİ MUHASEBE POLİTİKALARININ ÖZETİ (Devamı)

##### 2.13.1. Sermayenin % 10 ve daha fazlasına sahip ortaklar hakkında bilgi

Şirketin 31 Aralık 2017 tarihi itibarıyla 8 ortağı bulunmaktadır. (31 Aralık 2016; 860.241) Sermayenin % 10' undan fazlasına sahip 3 ortağı bulunmaktadır. (31 Aralık 2016: Sermayenin % 10' undan fazlasına sahip ortak bulunmamaktadır.)

##### 2.13.2. Sermayeyi temsil eden hisse senetlerine tanınan imtiyazlar

İmtiyazlı hisse senedi mevcut değildir.

##### 2.13.3. Kayıtlı sermayeye ilişkin bilgi

Şirket kayıtlı sermaye sistemine tabi değildir.

#### 2.14 Sigorta ve Yatırım Sözleşmeleri – Sınıflandırma

##### Sigorta Sözleşmeleri:

Gelecekteki belirli bir, kesin olmayan olayın (sigorta konusu olay) sigortalıyı olumsuz bir şekilde etkilemesi halinde sigortalıya tazminat ödemeyi kabul ederek bir tarafın (sigortacı) diğer taraftan (sigortalı) önemli bir sigorta riskini kabul ettiği sözleşmeler sigorta sözleşmesidir. Şirket, bir ya da daha fazla sözleşmeden doğabilecek hasarların sigortacı (reasürör) tarafından diğer bir sigortacıya (sedan işletme) karşılanması amacıyla düzenlenen sigorta sözleşmeleri olan reasürans sözleşmeleri yapmaktadır. Sigorta sözleşme sınıflamasına, Şirket'in yaptığı sigorta sözleşmeleri ve elinde bulundurduğu reasürans sözleşmeleri dahil olur.

Şirket sözleşmeleri sigorta riskinin transfer edildiği tarihte kayda alınıp, sözleşmeden kaynaklı bütün hak ve yükümlülüklerin vade ve/veya itfasına kadar kayıtlarda sigorta sözleşmesi olarak sınıflandırılmaktadır.

##### Yatırım Sözleşmeleri:

Yatırım sözleşmeleri, önemli bir sigorta riski transferi sağlamayan ancak finansal risk transferi sağlayan sözleşmelerdir. Şirket'in yatırım sözleşmeleri bulunmamaktadır. (31 Aralık 2016: Yoktur.)



## DOGA SİGORTA ANONİM ŞİRKETİ

### 31 ARALIK 2017 TARİHİ İTİBARIYLA FİNANSAL TABLOLARA AİT DİPNOTLAR

(Tutarlar, aksi belirtilmedikçe, Türk Lirası ("TL") olarak belirtilmiştir)

#### 2. ÖNEMLİ MUHASEBE POLİTİKALARININ ÖZETİ (Devamı)

##### 2.15 Sigorta ve Yatırım Sözleşmelerinde İsteğe Bağlı Katılım Özellikleri

Sigorta ve yatırım sözleşmelerindeki isteğe bağlı katılım özelliği, garanti edilen faydalara ilaveten, aşağıda yer alan ek faydalara sahip olmaya yönelik sözleşmeye dayalı bir haktır.

(i) Sözleşmeye dayalı toplam faydaların önemli bir kısmını teşkil etmeye namzet;

(ii) Tutarı ve zamanlaması sözleşme gereği ihraç edenin takdirinde olan

(iii) Sözleşme gereği aşağıdakilere dayalı olan:

(1) Belirli bir sözleşmeler havuzunun veya belirli bir sözleşme türünün performansına;

(2) İhraç eden tarafından elde tutulan belirli bir varlık havuzunun gerçekleşmiş ve/veya gerçekleşmemiş yatırım gelirlerine veya

(3) Sözleşme ihraç eden şirketin, fonun veya başka bir işletmenin kar veya zararına.

Şirket'in raporlama dönemi sonu itibarıyla, isteğe bağlı katılım özelliği olan sigorta veya yatırım sözleşmesi bulunmamaktadır. (31 Aralık 2016: Yoktur.)

##### 2.16 İsteğe Bağlı Katılım Özelliği Olmayan Yatırım Sözleşmeleri

Şirket'in raporlama dönemi sonu itibarıyla, isteğe bağlı katılım özelliği olmayan yatırım sözleşmesi bulunmamaktadır. (31 Aralık 2016: Yoktur.)

##### 2.17 Borçlar

Ticari borçlar etkin faiz yöntemi kullanılarak iskonto edilmiş maliyetleri üzerinden değerlendirilir. Belirtilmiş bir faiz oranı bulunmayan kısa vadeli ticari borçlar faiz tahakkuk etkisinin önemsiz olması durumunda fatura tutarı baz alınarak değerlendirilir.


Borç senetleri ve vadeli çekler reeskonta tabi tutularak efektif faiz oranı yöntemiyle indirgenmiş değerleri ile taşınır.

##### 2.18 Vergiler

###### Kurumlar vergisi

Türkiye'de kurum kazançları %20 oranında kurumlar vergisine tabidir. Bu oran, kurumların ticari kazancına vergi yasaları gereğince indirimi kabul edilmeyen giderlerin ilave edilmesi, vergi yasalarında yer alan istisna (iştirak kazançları istisnası gibi) ve diğer indirimlerin (yatırım teşvikleri gibi) sonucu bulunacak vergi matrahına uygulanır. Kar dağıtılmadığı takdirde başka bir vergi ödenmemektedir.

Aralık 2017 tarihli Resmi Gazete'de yayımlanarak yürürlüğe giren 7061 sayılı "Bazı Vergi Kanunları ile Diğer Bazı Kanunlarda Değişiklik Yapılmasına Dair Kanun" kapsamında 2018, 2019 ve 2020 yılları için kurumlar vergisi oranı %20'den %22'ye çıkarılmıştır.



## DOGA SİGORTA ANONİM ŞİRKETİ

### 31 ARALIK 2017 TARİHİ İTİBARIYLA FİNANSAL TABLOLARA AİT DİPNOTLAR

(Tutarlar, aksi belirtilmedikçe, Türk Lirası (“TL”) olarak belirtilmiştir)

#### 2. ÖNEMLİ MUHASEBE POLİTİKALARININ ÖZETİ (Devamı)

##### 2.18 Vergiler (devamı)

Türkiye’deki bir işyeri ya da daimi temsilcisi aracılığı ile gelir elde eden kurumlar ile Türkiye’de yerleşik kurumlara ödenen kar paylarından (temettü) stopaj yapılmaz. Bunlar dışındaki temettü ödemeleri üzerinde %15 oranında stopaj uygulanır. Dar mükellef kurumlara ve gerçek kişilere yapılan kar dağıtımlarına ilişkin stopaj oranlarının uygulanmasında, ilgili Çifte Vergilendirmeyi Önleme Anlaşmalarında yer alan uygulamalar da göz önünde bulundurulur. Karın sermayeye ilavesi, kar dağıtımını sayılmaz ve stopaj uygulanmaz.

Geçici vergiler o yıl kazançlarının tabi olduğu kurumlar vergisi oranında hesaplanarak ödenir. Yıl içinde ödenen geçici vergiler, o yılın yıllık kurumlar vergisi beyannamesi üzerinden hesaplanan kurumlar vergisine mahsup edilebilmektedir.

Türk vergi mevzuatına göre beyanname üzerinde gösterilen mali zararlar 5 yılı aşmamak kaydıyla dönem kurum kazancından indirilebilirler. Ancak, mali zararlar, geçmiş yıl karlarından mahsup edilemez. Türkiye’de ödenecek vergiler konusunda vergi otoritesi ile mutabakat sağlamak gibi bir uygulama bulunmamaktadır. Kurumlar vergisi beyannameleri hesap döneminin kapandığı ayı takip eden dördüncü ayın 25’inci günü akşamına kadar bağlı bulunulan vergi dairesine verilir. Bununla beraber, vergi incelemesine yetkili makamlar beş yıl zarfında muhasebe kayıtlarını inceleyebilir ve hatalı işlem tespit edilirse ödenecek vergi miktarları değişebilir.

##### Ertelenmiş vergi

Ertelenmiş vergi borcu veya varlığı “TMS 12 – Gelir Vergilerine İlişkin Türkiye Muhasebe Standardı” uyarınca varlıkların ve yükümlülüklerin finansal tablolarda gösterilen değerleri ile yasal vergi matrahı hesabında dikkate alınan tutarları arasındaki “geçici farklılıkların”, bilanço yöntemine göre vergi etkilerinin hesaplanmasıyla belirlenmektedir. Vergi mevzuatına göre varlıkların ya da borçların iktisap tarihinde oluşan mali ya da ticari karı etkilemeyen farklar bu hesaplamaların dışında tutulmuştur.

Hesaplanan ertelenmiş vergi varlıkları ile ertelenmiş vergi yükümlülükleri, finansal tablolarda, sadece ve sadece Şirket’in cari vergi varlıklarını, cari vergi yükümlülükleri ile netleştirmek için yasal bir hakkı varsa ve ertelenmiş vergi aktif ve pasifi aynı vergilendirilebilir işletmenin gelir vergisi ile ilişkili ise net olarak gösterilmektedir.

İlgili finansal varlıkların değerlemesi sonucu oluşan farklar gelir tablosunda muhasebeleştirilmişse, bunlarla ilgili oluşan cari dönem kurumlar vergisi veya ertelenmiş vergi geliri veya gideri de gelir tablosunda muhasebeleştirilmektedir. İlgili finansal varlıkların değerlemesi sonucu oluşan farklar doğrudan doğruya özkaynak hesaplarında muhasebeleştirilmişse, ilgili vergi etkileri de doğrudan özkaynak hesaplarında muhasebeleştirilmektedir.



## DOGA SİGORTA ANONİM ŞİRKETİ

### 31 ARALIK 2017 TARİHİ İTİBARIYLA FİNANSAL TABLOLARA AİT DİPNOTLAR

(Tutarlar, aksi belirtilmedikçe, Türk Lirası (“TL”) olarak belirtilmiştir)

#### 2. ÖNEMLİ MUHASEBE POLİTİKALARININ ÖZETİ (Devamı)

##### 2.18 Vergiler (devamı)

###### Transfer fiyatlandırması

Kurumlar Vergisi Kanunu’nun 13 üncü maddesinin transfer fiyatlandırması yoluyla “örtülü kazanç dağıtımı” başlığı altında transfer fiyatlandırması konusu işlenmekte olup; 18 Kasım 2007 tarihinde yayımlanan “Transfer Fiyatlandırması Yoluyla Örtülü Kazanç Dağıtımı Hakkında Genel Tebliğ”i bu konu hakkında uygulamadaki detayları belirlemiştir.

İlgili tebliğe göre, eğer vergi mükellefleri ilgili kuruluşlarla (kişilerle), fiyatlandırmaları emsallere uygunluk ilkesi çerçevesinde yapılmayan ürün, hizmet veya mal alım ve satım işlemlerine giriyorlarsa, ilgili karlar transfer fiyatlaması yoluyla örtülü bir şekilde dağıtıldığı kanaatine varılacaktır. Bu tarz transfer fiyatlaması yoluyla örtülü kar dağıtımları kurumlar vergisi açısından vergi matrahından indirilemeyecektir.

##### 2.19 Çalışanlara Sağlanan Faydalar

###### Kıdem tazminatı karşılığı:

Türk İş Kanunu’na göre, Şirket bir senesini doldurmuş olan ve istifa veya kötü davranış dışındaki sebeplerden Şirket’le ilişkisi kesilen veya hizmet yılını dolduran ve emekliliğini kazanan, askere çağrılan veya vefat eden personeli için kıdem tazminatı ödemekle yükümlüdür. Ödenecek tazminat her hizmet yılı için bir aylık maaş tutarı kadardır ve bu miktar 31 Aralık 2017 tarihi itibarıyla 4.732,48TL ile sınırlandırılmıştır. (31 Aralık 2016: 4.297,21 TL)

KGK tarafından 12 Mart 2013 tarihli 28585 sayılı resmi gazete ile yayınlanan “Çalışanlara Sağlanan Faydalara İlişkin Türkiye Muhasebe Standardı (“TMS 19”) Hakkında Tebliğ” ile yürürlüğe konulan ve 31 Aralık 2012 tarihinden sonra başlayan hesap dönemlerinde geçerli olan TMS 19’a göre tanımlanmış net fayda borcunun yeniden ölçülmesi ile ortaya çıkan aktüeryal kayıp ve kazançlar özkaynaklar altında diğer kapsamlı gelirden muhasebeleştirilmelidir ve bu etki geriye dönük olarak uygulanmalıdır. Şirket geçmiş dönemler aktüeryal kayıp ve kazançlar rakamlarının önemlilik tutarının altında kaldığından dolayı 2016 yılından aktüeryal kayıp ve kazançlarını özsermaye hesaplarında diğer kar yedeklerine hesabında muhasebeleştirmeye başlamıştır. Şirketin 31 Aralık 2017 tarihi itibarıyla 421.570 TL tutarında kıdem tazminatı yükümlülüğü bulunmaktadır. (31 Aralık 2016: 128.495 TL)

“TMS 19 – Çalışanlara Sağlanan Faydalara İlişkin Türkiye Muhasebe Standardı” kıdem tazminatı karşılığı hesaplamasında aktüeryal metotların kullanılmasını gerektirmektedir.



## DOGA SİGORTA ANONİM ŞİRKETİ

### 31 ARALIK 2017 TARİHİ İTİBARIYLA FİNANSAL TABLOLARA AİT DİPNOTLAR

(Tutarlar, aksi belirtilmedikçe, Türk Lirası ("TL") olarak belirtilmiştir)

#### 2. ÖNEMLİ MUHASEBE POLİTİKALARININ ÖZETİ (Devamı)

##### 2.19 Çalışanlara Sağlanan Faydalar (Devamı)

31 Aralık 2017 ve 31 Aralık 2016 tarihi itibarıyla kullanılan aktüeryal tahminler şöyledir:

	31 Aralık 2017	31 Aralık 2016
İskonto oranı	5,33	4,65%
Beklenen maaş/limit artış oranı	6,05	5,83%
Tahmin edilen personel devir hızı	-	-

Yukarıda belirtilen beklenen maaş/limit artış oranı hükümetin yıllık enflasyon tahminlerine göre belirlenmiştir.

##### *Çalışanlara sağlanan diğer faydalar:*

Şirket, çalışanlarının bir hesap dönemi boyunca sunduğu hizmetler karşılığında ödenmesi beklenen iskonto edilmemiş, çalışanlara sağlanan kısa vadeli faydalar için finansal tablolarında TMS 19 kapsamında karşılık ayırmaktadır. Şirketin 31 Aralık 2017 tarihi itibarıyla kullanılmayan izinler nedeniyle 237.295 TL tutarında yükümlülük bulunmaktadır. (31 Aralık 2016: 62.935 TL)

#### 2.20 Karşılıklar

##### 2.20.1 TMS 37 kapsamındaki karşılıklar, koşullu varlıklar ve borçlar

Geçmiş olaylardan kaynaklanan mevcut bir yükümlülüğün bulunması, yükümlülüğün yerine getirilmesinin muhtemel olması ve yükümlülük tutarının güvenilir bir şekilde ölçülebilmesi durumunda söz konusu karşılık muhasebeleştirilmektedir. Karşılıklar, raporlama dönemi itibarıyla yükümlülüğün yerine getirilmesi için yapılacak harcamanın Şirket yönetimi tarafından yapılan en iyi tahminine göre hesaplanır ve etkisinin önemli olduğu durumlarda bugünkü değerine indirmek suretiyle iskonto edilir. Tutarın yeterince güvenilir olarak ölçülemediği ve yükümlülüğün yerine getirilmesi için Şirket'ten kaynak çıkma ihtimalinin bulunmadığı durumlarda söz konusu yükümlülük "koşullu" olarak kabul edilmekte ve dipnotlarda açıklanmaktadır.

Koşullu varlıklar geçmiş olaylardan kaynaklanan ve Şirket'in tam anlamıyla kontrolünde bulunmayan, bir veya daha fazla kesin mahiyette olmayan olayın ileride gerçekleşip gerçekleşmemesi ile teyit edilecek olan varlıklardır. Şirket koşullu varlıkları finansal tablolara yansıtılmamaktadır ancak ilgili gelişmelerin finansal tablolarda doğru olarak yansıtılmalarını teminen koşullu varlıklarını sürekli olarak değerlendirmeye tabi tutmaktadır. Ekonomik faydanın Şirket'e girmesi neredeyse kesin hale gelmesi durumunda ilgili varlık ve buna ilişkin gelir, değişikliğin olduğu dönemin finansal tablolarına dâhil edilmekte, ekonomik fayda girişinin muhtemel hale gelmesi durumunda ise söz konusu koşullu varlık finansal tablo dipnotlarında gösterilmektedir.



## DOGA SİGORTA ANONİM ŞİRKETİ

### 31 ARALIK 2017 TARİHİ İTİBARIYLA FİNANSAL TABLOLARA AİT DİPNOTLAR

(Tutarlar, aksi belirtilmedikçe, Türk Lirası (“TL”) olarak belirtilmiştir)

#### 2. ÖNEMLİ MUHASEBE POLİTİKALARININ ÖZETİ (Devamı)

##### 2.20 Karşılıklar (Devamı)

##### 2.20.2 Teknik karşılıklar

Finansal tablolarda teknik sigorta hesapları arasında yer alan kazanılmamış primler karşılığı, muallak hasar karşılıkları ve bu karşılıkların reasürör payları 14 Haziran 2007 tarihi itibarıyla yürürlüğe girmiş bulunan Sigortacılık Kanunu ile T.C. Başbakanlık Hazine Müsteşarlığının 7 Ağustos 2007 tarihli “Sigorta ve Reasürans ile Emeklilik Şirketlerinin Teknik Karşılıklarına ve Bu Karşılıkların Yaratacağı Varlıklara İlişkin Yönetmelik hükümlerine (18.10.2007 tarih ve 26664 sayılı Resmi Gazete yayımlanan “Sigorta ve Reasürans ile Emeklilik Şirketlerinin Teknik Karşılıklarına ve Bu Karşılıkların Yaratacağı Varlıklara İlişkin Yönetmelikte Değişiklik Yapılmasına Dair Yönetmelik ile 28.07.2010 tarih ve 27655 sayılı Resmi Gazete yayımlanan “Sigorta ve Reasürans ile Emeklilik Şirketlerinin Teknik Karşılıklarına ve Bu Karşılıkların Yaratacağı Varlıklara İlişkin Yönetmelikte Değişiklik Yapılmasına Dair Yönetmelik ) uygun olarak aşağıda belirtilen esaslara göre kayıtlara intikal ettirilmiştir.

##### Kazanılmamış primler karşılığı

7 Ağustos 2007 tarih ve 26606 sayılı Resmi Gazete’de yayımlanarak 1 Ocak 2008 tarihinden itibaren yürürlüğe giren “Sigorta ve Reasürans ile Emeklilik Şirketlerinin Teknik Karşılıklarına ve Bu Karşılıkların Yatırılacağı Varlıklara İlişkin Yönetmelik” (“Teknik Karşılıklar Yönetmeliği”) uyarınca, kazanılmamış primler karşılığı, yürürlükte bulunan sigorta sözleşmeleri için tahakkuk etmiş primlerin herhangi bir komisyon veya diğer bir indirim yapılmaksızın brüt olarak gün esasına göre ertesi hesap dönemi veya hesap dönemlerine sarkan kısmından oluşmaktadır. Belirli bir bitiş tarihi olmayan emtia nakliyat sigortası sözleşmelerinde, son üç ayda tahakkuk etmiş primlerden sonra kalan tutarın %50’ si kazanılmamış primler karşılığı olarak ayrılmaktadır.

Kazanılmamış primler karşılığı, matematik karşılık ayrılan sigorta sözleşmeleri hariç diğer sözleşmeler için ayrılmaktadır. Yıllık veya bir yıldan kısa süreli aralıklarla yenilenen sigorta teminatı içeren bir yıldan uzun süreli sigorta sözleşmelerinin yıllık sigorta teminatına karşılık gelen primleri için de kazanılmamış primler karşılığı hesaplanmaktadır.

Kazanılmamış primler karşılığı; Hazine Müsteşarlığı tarafından yayımlanan 27 Mart 2009 tarih ve 2009/9 sayılı “Teknik Karşılıklarla İlgili Mevzuatın Uygulanmasına İlişkin Sektör Duyurusu”na istinaden bütün poliçelerin Öğleyin saat 12.00’da başlayıp yine öğleyin saat 12.00’da bittiği dikkate alınarak tüm poliçeler için düzenlendiği gün ile bitiş günü için yarım gün olarak hesaplanmıştır.

Teknik Karşılıklar Yönetmeliği uyarınca dövize endeksli sigorta sözleşmelerine ilişkin kazanılmamış primler karşılığının hesabı sırasında, sigorta sözleşmesinde ayrıca bir kur belirtilmemişse ilgili primin tahakkuk tarihindeki TCMB’ nin Resmî Gazete’de ilan ettiği döviz satış kurları dikkate alınmaktadır.



## DOGA SİGORTA ANONİM ŞİRKETİ

### 31 ARALIK 2017 TARİHİ İTİBARIYLA FİNANSAL TABLOLARA AİT DİPNOTLAR

(Tutarlar, aksi belirtilmedikçe, Türk Lirası ("TL") olarak belirtilmiştir)

#### 2. ÖNEMLİ MUHASEBE POLİTİKALARININ ÖZETİ (Devamı)

##### 2.20 Karşılıklar (Devamı)

##### 2.20.2 Teknik karşılıklar (Devamı)

Raporlama dönemi sonu itibariyle Şirket tarafından ayrılmış olan Kazanılmamış primler karşılığı brüt 812.872.212 TL'si, Kazanılmamış primler karşılığı reasürer payı 344.805.601 TL'si, Kazanılmamış primler karşılığı Sgk payı 54.318.496 TL'si, Kazanılmamış Primler Karşılığı Havuz Payı 46.591.973 TL'si Net Kazanılmamış Primler Karşılığı tutarı 367.156.142 TL'dir. (31 Aralık 2016: Kazanılmamış primler karşılığı brüt 445.629.477 TL'si, Kazanılmamış primler karşılığı reasürer payı 248.176.887 TL'si, Kazanılmamış primler karşılığı Sgk payı 28.745.048 TL'si Net Kazanılmamış Primler Karşılığı tutarı 168.707.542 TL'dir. ) (Bkz. Not -17)

##### Devam eden riskler karşılığı

Teknik Karşılıklar Yönetmeliği kapsamında şirketler, devam eden riskler karşılığı ayırırken, yürürlükte bulunan ve kazanılmamış primler karşılığı ayrılan sigorta sözleşmeleri dolayısıyla ortaya çıkabilecek tazminatların ilgili sözleşmeler için ayrılmış kazanılmamış primler karşılığından fazla olma ihtimaline karşı, her hesap dönemi itibarıyla, son 12 ayı kapsayacak şekilde yeterlilik testi yapmalıdır.

Bu test yapılırken, net kazanılmamış primler karşılığının beklenen net hasar prim oranı ile çarpılması gerekir. Beklenen net hasar prim oranı, gerçekleşmiş hasarların (muallak tazminatlar (net) + ödenen tazminatlar (net) – devreden muallak tazminatlar (net)) kazanılmış prime (yazılan primler (net) + devreden kazanılmamış primler karşılığı (net) – kazanılmamış primler karşılığı (net)) bölünmesi suretiyle bulunur. Müsteşarlıkça belirlenecek branşlar için beklenen hasar prim oranının % 95'in üzerinde olması halinde, % 95'i aşan oranın net kazanılmamış primler karşılığı ile çarpılması sonucunda bulunan tutar net devam eden riskler karşılığı, % 95'i aşan oranın brüt kazanılmamış primler karşılığı ile çarpılması sonucunda bulunan tutar brüt devam eden riskler karşılığı olarak finansal tablolarda yer alır. Brüt tutar ile net tutar arasındaki fark ise reasürör payı olarak dikkate alınır. Bölüşmesiz reasürans anlaşmaları için ödenen tutarların ilgili döneme tekabül eden kısmı net prim hesabında devredilen prim olarak kabul edilir.

Devam eden riskler karşılığının hesabı sırasında kullanılan muallak tazminat karşılıklarının; tahakkuk etmiş ve hesaben tespit edilmiş ve gerçekleşmiş ancak rapor edilmemiş muallak tazminatlar ile gider paylarını ve gerekli durumlarda muallak tazminat yeterlilik farkını içermesi gerekmektedir.

Şirket ilk defa 30.09.2017 döneminde iskonto uygulamasına başladığından cari dönem etkisinin doğru olarak finansal tablolarda yansıtılması amacıyla DERK hesabında, devreden hesaplarda iskontolu güncellemeleri yapmıştır.

Şirket yürürlükteki mevzuata uygun olarak Kara Araçları, Genel Sorumluluk ve Kefalet ana başlarında toplam brüt 5,491,720.-TL net 2,465,134.-TL Devam Eden Riskler Karşılığı hesaplamıştır. (31.12.2016: Toplam brüt 1.505.676.-TL net 501.437.-TL)



## DOGA SİGORTA ANONİM ŞİRKETİ

### 31 ARALIK 2017 TARİHİ İTİBARIYLA FİNANSAL TABLOLARA AİT DİPNOTLAR

(Tutarlar, aksi belirtilmedikçe, Türk Lirası (“TL”) olarak belirtilmiştir)

#### 2. ÖNEMLİ MUHASEBE POLİTİKALARININ ÖZETİ (Devamı)

##### 2.20 Karşılıklar (Devamı)

##### 2.20.2 Teknik karşılıklar (Devamı)

###### Muallak tazminat karşılığı

Tahakkuk etmiş ve hesaben tespit edilmiş ancak daha önceki hesap dönemlerinde veya cari hesap döneminde fiilen ödenmemiş tazminat bedelleri veya bu bedel hesaplanmamış ise tahmini bedelleri ile gerçekleşmiş ancak rapor edilmemiş tazminat bedelleri için muallak tazminat karşılığı ayılmaktadır.

Tahakkuk etmiş ve hesaben tespit edilmiş muallak tazminat karşılığının hesaplanması sırasında; hesaplanmış veya tahmin edilmiş eksper, bilirkişi, danışman, dava ve haberleşme giderleri de dahil olmak üzere tazminat dosyalarının tekemmülü için gerekli tüm gider payları dikkate alınmaktadır.

28 Temmuz 2010 tarih ve 27655 sayılı Resmi Gazete’de yayımlanarak 30 Eylül 2010 tarihinden itibaren yürürlüğe giren teknik karşılıkları konu alan “Sigorta ve Reasürans ile Emeklilik Şirketlerinin Teknik Karşılıklarına ve Bu Karşılıkların Yatırılacağı Varlıklara İlişkin Yönetmelikte Değişiklik Yapılmasına Dair Yönetmelik” uyarınca ilgili hesaplamalarda rücu, sovtaj ve benzeri gelir kalemlerinin tenzil edilmesi uygulamasına son verilmiştir.

Hesap dönemlerinden önce meydana gelmiş ancak bu tarihlerden sonra ihbar edilmiş tazminatlar, gerçekleşmiş ancak rapor edilmemiş tazminat bedelleri olarak kabul edilmektedir.

Sigorta ve Reasürans ile Emeklilik Şirketlerinin Teknik Karşılıklarına ve Bu Karşılıkların Yatırılacağı Varlıklara İlişkin Yönetmeliğin 7. Maddesine göre Şirketler, tahakkuk etmiş ve hesaben tespit edilmiş ancak daha önceki hesap dönemlerinde veya cari hesap döneminde fiilen ödenmemiş tazminat bedelleri veya bu bedel hesaplanmamış ise tahmini bedelleri ile gerçekleşmiş ancak rapor edilmemiş tazminat bedelleri için muallak tazminat karşılığı ayırmak zorundadır. Tahakkuk etmiş ve hesaben tespit edilmiş muallak tazminat karşılığının hesaplanması sırasında; hesaplanmış veya tahmin edilmiş eksper, bilirkişi, danışman, dava ve haberleşme giderleri de dahil olmak üzere tazminat dosyalarının tekemmülü için gerekli tüm gider payları dikkate alınır.

28/07/2010 tarih ve 27655 sayılı Resmi Gazete’de yayımlanan ve 30/09/2010 tarihinde yürürlüğe giren Sigorta ve Reasürans ile Emeklilik Şirketlerinin Teknik Karşılıklarına ve bu Karşılıkların Yatırılacağı Varlıklara İlişkin Yönetmelikte Değişiklik yapılmasına dair Yönetmelik uyarınca, 30/09/2010 tarihinden itibaren, hesap dönemi sonu itibarıyla uygulama esasları Hazine Müsteşarlığı’nca belirlenen aktüeryal yöntemleri kullanarak gerçekleşmiş ancak rapor edilmemiş tazminat bedeli hesap edilir.

Gerçekleşmiş ancak rapor edilmemiş tazminat bedeli, brüt tutarlar üzerinden hesaplanıp, Şirketin yürürlükte bulunan veya ilgili reasürans anlaşmalarına bağlı olarak net tutarlara ulaşılmaktadır.



## DOGA SİGORTA ANONİM ŞİRKETİ

### 31 ARALIK 2017 TARİHİ İTİBARIYLA FİNANSAL TABLOLARA AİT DİPNOTLAR

(Tutarlar, aksi belirtilmedikçe, Türk Lirası (“TL”) olarak belirtilmiştir)

#### 2. ÖNEMLİ MUHASEBE POLİTİKALARININ ÖZETİ (Devamı)

##### 2.20 Karşılıklar (Devamı)

##### 2.20.2 Teknik karşılıklar (Devamı)

2014/16 sayılı Muallak Tazminat Karşılığına İlişkin Genelge çerçevesinde “IBNR, şirket aktüeri tarafından hesaplanacaktır. Her branş bazında olmak üzere; kullanılacak olan verinin seçimi, düzeltme işlemleri, en uygun metodun ve gelişim faktörlerine müdahale aktüeryal yöntemler kullanılarak şirket aktüeri tarafından yapılarak ve bu hususlar Aktüerler Yönetmeliğinin 11. maddesi uyarınca Müsteşarlığımıza gönderilecek aktüerya raporunda ayrıntılı biçimde değerlendirilecektir” şeklinde ifade edilmektedir.

Bununla birlikte yürürlükteki mevzuata göre; yeni faaliyete başlanan branşlara ilişkin hesaplamalarda, faaliyete başlandığı tarihten itibaren beş yıl boyunca şirket aktüeri tarafından yapılan hesaplamalara göre gerçekleşmiş ancak rapor edilmemiş muallak tazminat karşılığı ile muallak tazminat karşılığı yeterlilik farkı hesaplanır. Ayrıca, hasar dosya adedi olarak yetersiz olduğuna karar verildiği için aktüer tarafından büyük hasar ayıklaması yapılan branşlarda da, ayıklanan büyük hasarlar için yeterlilik farkı hesaplanacaktır.

2016/11 Muallak Tazminat Karşılığına İlişkin Genelge’de (2014/16) Değişiklik Yapılmasına İlişkin Genelge ‘de “5.A maddesinde değişiklik yapılmış ve buna göre 2016 yılı birinci üç aylık döneminden başlayarak aradaki fark tutarın (a-b) üçer aylık dönemler itibariyle aşağıda belirtilen oranlardan az olmamak üzere;

- 2015 yılı için %2,5 %5, %10
- 2016 yılı için %7,5 %7,5 %10 %10
- 2017 yılı için %12,5 %12,5 %15 %15
- 2018 yıl için %20 %20 %25 %25
- 2019 yılı için %40 %60 %80 %100’ü

(b)’ye eklenerek IBNR hesabı yapılabilir. IBNR hesabına ve uygulanan artış oranlarına ilişkin açıklamaların branş bazında ilgili finansal tabloların dipnotlarında ve detaylı olarak aktüerya raporunda yer alması gerekmektedir. Bu maddede yer alan uygulama sebebiyle oluşabilecek dönem karının şirket bünyesinde bırakılması esastır” olarak ifade edilmektedir.

2016/22 Muallak Tazminat Karşılığında Kaynaklanan Net Nakit Akışlarının İskonto Edilmesi Hakkında Genelge gereğince şirketler, sigortacılık mevzuatına göre hesapladığı ve ayırdığı muallak tazminat karşılığının oluşturacağı net nakit akışlarını Tablo 57- AZMM dosyasında belirlenen ana branş temelinde tahmin edilir. Net Nakit Akışları sigortanın yasal teminat süreleri de dikkate alınarak maksimum on yıllık süre için tahmin edilebilir. Bununla birlikte, nakit akış sürelerinin her halükarda IBNR hesaplamasının kapsadığı süreyi aşmaması esastır. Net nakit akışları finansal raporlama dönemi tarihi itibariyle Resmi Gazetede yayımlanan en son yasal faiz oranı kullanılarak peşin değere iskonto edilir.



## DOGA SİGORTA ANONİM ŞİRKETİ

### 31 ARALIK 2017 TARİHİ İTİBARIYLA FİNANSAL TABLOLARA AİT DİPNOTLAR

(Tutarlar, aksi belirtilmedikçe, Türk Lirası (“TL”) olarak belirtilmiştir)

#### 2. ÖNEMLİ MUHASEBE POLİTİKALARININ ÖZETİ (Devamı)

##### 2.20 Karşılıklar (Devamı)

##### 2.20.2 Teknik karşılıklar (Devamı)

İskonto işlemi; tahakkuk eden, raporlanmayan ve yeterlilik farkı dahil tüm tutarlar belirlendikten ve uygulanması halinde Muallak Tazminat Karşılığına İlişkin Genelgenin (2014/16) 5/A maddesine göre yapılacak kademeli geçiş sonrasında gerçekleştirilir. Buna göre kademeli geçiş için IBNR karşılaştırması iskonto edilmemiş değerler üzerinden yapılır.

İskonto edilen tutarlar gelir tablosundan açılan iskonto hesaplarında takip edilir.

İskonto hesabında kullanılan tüm varsayımlar ve yöntemler dipnotlarda ve aktüerya raporunda detaylandırılır.

Kademeli geçiş uyguladığı sürece ve iskonto uygulamasına ilk defa geçiş nedeniyle oluşacak kar dağıtılamaz.

12.04.2017 tarihinden geçerli olmak üzere 30121 sayılı/11.07.2017 tarihinde yayınlanan Karayolları Motorlu Araçlar Zorunlu Mali Sorumluluk Sigortasında Tarife Uygulama Esasları Hakkında Yönetmelikte Değişiklik Yapılmasına Dair Yönetmeliğe göre riskli sigortalar havuzu kurulmuştur. Çalışma esaslarında belirtilen esaslar çerçevesinde havuz kapsamındaki trafik Sigortası poliçelerine ilişkin prim ve hasar, Türkiye Motorlu Taşıt Bürosunca şirketler arasında paylaşılır. Şirketler aylık bazda gelen ekstrelelere uygun olarak kayıtlarını düzenler. 31.12.2017 itibarıyla de tahmini havuz IBNR değerlerini finansallara yansıtır.

Şirket, 31.12.2017 tarihi itibarıyla 589.962.427.-TL Brüt Muallak Tazminat Karşılığı, (31 Aralık 2016:300.014.654 TL), 356.941.836.-TL Muallak Tazminat Karşılığı Resürör Payı (31 Aralık 2016: 199.895.811 TL ) ve 233.020.591.-TL Net Muallak Tazminat Karşılığı (31 Aralık 2016: 100.118.842 TL ) hesaplamıştır.

Şirketin faaliyete başladığı tarih itibarıyla beş yılı doldurmadığından, Şirket Aktüeri tarafından yapılan hesaplamalara göre gerçekleşmiş ancak rapor edilmemiş muallak tazminat karşılığı ile muallak tazminat karşılığı yeterlilik farkı hesaplanmaktadır.

Gerçekleşmiş ancak rapor edilmemiş muallak tazminat karşılığı hesaplamasında sektörün 2016 yılı IBNR/Brüt Prim Oranını kullanmıştır.

Tüm branşlarda iskonto uygulanmıştır. Kademeli geçiş uygulanmamıştır.



## DOGA SİGORTA ANONİM ŞİRKETİ

### 31 ARALIK 2017 TARİHİ İTİBARIYLA FİNANSAL TABLOLARA AİT DİPNOTLAR

(Tutarlar, aksi belirtilmedikçe, Türk Lirası ("TL") olarak belirtilmiştir)

#### 2. ÖNEMLİ MUHASEBE POLİTİKALARININ ÖZETİ (Devamı)

##### 2.20 Karşılıklar (Devamı)

##### 2.20.2 Teknik karşılıklar (Devamı)

Muallak Tazminat Karşılıklarında ilk defa 2017-Q3 döneminden itibaren iskonto uygulamasına başlamıştır. 31.12.2017 tarihi itibarıyla brüt iskonto tutarı **101,167,585.-TL** ve İskonto Reasürans payı (Riskli Sigortalar Havuzu iskonto payı dahil ) **60,820,876.-TL** dir. İskonto oranı olarak ana branşlar bazında sektör ortalamaları kullanılmıştır.

Şirket 12.04.2017 tarihinden geçerli olmak üzere 30121 sayı/11.07.2017 tarihinde yayınlanan Karayolları Motorlu Araçlar Zorunlu Mali Sorumluluk Sigortasında Tarife Uygulama Esasları Hakkında Yönetmelikte Değişiklik Yapılmasına Dair Yönetmeliği ve çalışma esaslarına uygun prim ve hasar bilgilerini Türkiye Motorlu Taşıt Bürosuna iletmış ve yine gelen bilgileri uygun olarak kayıtlarına almıştır. 31.12.2017 itibarıyla de Şirket Aktüeri tarafından havuz IBNR'ı hesaplayarak finansal tablolarına yansıtılmıştır. Zorunlu Trafik Havuzu için **12,504,576.-TL** brüt IBNR hesaplanmıştır. Havuz IBNR hesabında H/P oranı %115.7 ve iskonto hesabında ( **1,983,844.-TL**) 15.9% iskonto oranı kullanılmıştır.

Gerçekleşmiş ancak rapor edilmemiş tazminat bedeli, brüt tutarlar üzerinden hesaplanıp, Şirketin yürürlükte bulunan veya ilgili reasürans anlaşmalarına bağlı olarak net tutarlara ulaşılmıştır.

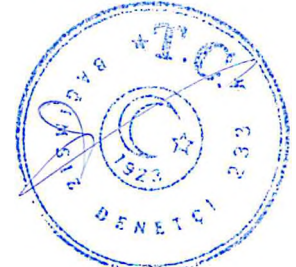
Net Muallak Tazminat Karşılığında Yeterlilik Farkı (0) sıfırdır.

31 Aralık 2017 tarihi itibarıyla Şirketin **67.266.340 TL'lik** net Dosya Muallak Hasarlar Karşılığı ( 31 Aralık 2016: **41.926.128 TL**) **165.754.251 TL** 'lik kısmı da Rapor Edilmemiş Hasarlar Muallak Tazminat Karşılığı-IBNR ( 31 Aralık 2016: **57.903.155 TL**) ve (-) net Muallak Hasar Yeterlilik Farkı ( 31 Aralık 2016: **289.559 TL**) olmak üzere, toplam **233.020.591 TL** ( 31 Aralık 2016: **100.118.842 TL**) Muallak Hasar Karşılığı bulunmaktadır. (Bkz. Not – 17.19 ve 42).

##### Dengeleme karşılığı

1 Ocak 2008 tarihinden itibaren yürürlüğe giren Teknik Karşılıklar Yönetmeliği ile birlikte şirketlerin takip eden hesap dönemlerinde meydana gelebilecek tazminat oranlarındaki dalgalanmaları dengelemek ve katastrofik riskleri karşılamak üzere ek teminatlar da dahil olmak üzere tüm branşlarda verilen kredi ve deprem teminatları için ayrılan karşılıktır.

Bu karşılık her bir yıla tekabül eden deprem ve kredi net primlerinin %12'si oranında hesaplanır. Net primin hesaplanmasında, bölüşmesiz reasürans anlaşmaları için ödenen tutarlar devredilen prim olarak telakki edilir. Birden fazla branşı kapsayan bölüşmesiz reasürans anlaşmalarında devredilen prim tutarının deprem ve kredi branşlarına isabet eden kısmı, şirket tarafından başka bir hesaplama yöntemi öngörülmemişse, bu branşların toplam prim tutarı içerisindeki ağırlıkları dikkate alınarak belirlenir.



## DOGA SİGORTA ANONİM ŞİRKETİ

### 31 ARALIK 2017 TARİHİ İTİBARIYLA FİNANSAL TABLOLARA AİT DİPNOTLAR

(Tutarlar, aksi belirtilmedikçe, Türk Lirası ("TL") olarak belirtilmiştir)

#### 2. ÖNEMLİ MUHASEBE POLİTİKALARININ ÖZETİ (Devamı)

##### 2.20 Karşılıklar (Devamı)

##### 2.20.2 Teknik karşılıklar (Devamı)

Reasürans şirketlerinin bölüşmeli ve bölüşmesiz esasta kabul ettikleri işlerde dengeleme karşılığı, her bir yıla tekabül eden deprem ve kredi net primlerinin % 12'si oranında hesaplanır. Reasürans şirketleri tarafından bölüşmesiz esasta kabul edilen işlerden sağlanan prim içindeki deprem ve kredi primi payı, bölüşmeli esasta kabul edilen işlerdeki deprem ve kredi prim payı nispetinde hesaplanır.

Karşılık ayrılmasına son beş finansal yılda yazılan net primlerin en yüksek tutarının %150'sine ulaşıncaya kadar devam edilir. Beşinci yılın geçmesini müteakiben prim üretimi rakamına bağlı olarak karşılık rakamının bir önceki yılki bilançoda yer alan karşılık tutarına göre daha düşük çıkması durumunda aradaki fark özsermaye altında diğer kar yedekleri içerisinde gösterilir. Özsermayeye aktarılan bu tutar yedek olarak tutulabileceği gibi sermaye artırımına konu olabilir veya tazminat ödemelerinde kullanılabilir.

Vefat teminatının verildiği hayat sigortalarında dengeleme karşılığının hesabı sırasında şirketler kendi istatistik verilerini kullanacaklardır. Gerekli hesaplamayı yapabilecek veri seti bulunmayan şirketler vefat net priminin %11'ini deprem primi kabul edecek ve bu tutarların %12'si oranında karşılık ayıracaklardır.

Deprem meydana gelmesi veya kredi branşında ilgili finansal yılda teknik zarar gerçekleşmesi durumunda, kredi ve deprem teminatları için ayrılan karşılıklar tazminat ödemelerinde kullanılabilir. Hasarın meydana gelmesi durumunda, reasüröre isabet eden miktarlar ile sözleşmede belirtilen muafiyet limitinin altında kalan miktarlar dengeleme karşılıklarından indirilemez.

Şirket 31 Aralık 2017 tarihi itibarıyla **1.054.661 TL** dengeleme karşılığı bulunmaktadır. (31 Aralık 2016: **386.345 TL**)

##### 2.21 Gelirlerin muhasebeleştirilmesi

###### Yazılan primler

Yazılan primler, dönem içinde tanzim edilen poliçelerin yanı sıra geçmiş yıllarda tanzim edilen poliçe primlerinden iptaller, vergiler ve reasürörlere devredilen primler düşüldükten sonra kalan tutarı temsil etmektedir.

Yazılan brüt primler üzerinden reasürör firmalara devredilen primler kar/zarar hesaplarında "reasüröre devredilen primler" içerisinde gösterilmek suretiyle muhasebeleştirilmektedir.

###### Ödenen Hasarlar

Hasarlar ödendikçe gider yazılmaktadır. Dönem sonunda rapor edilmiş ancak henüz fiilen ödenmemiş tazminat bedelleri ile gerçekleşmiş ancak rapor edilmemiş tazminat bedelleri, muallak hasar ve tazminatlar karşılığı ayrılmak suretiyle giderleştirilmektedir. Muallak ve ödenen tazminatların reasürör payları ilgili hesaplar içerisinde netleştirilmek suretiyle finansal tablolarda gösterilmektedir.



## DOGA SİGORTA ANONİM ŞİRKETİ

### 31 ARALIK 2017 TARİHİ İTİBARIYLA FİNANSAL TABLOLARA AİT DİPNOTLAR

(Tutarlar, aksi belirtilmedikçe, Türk Lirası ("TL") olarak belirtilmiştir)

#### 2. ÖNEMLİ MUHASEBE POLİTİKALARININ ÖZETİ (Devamı)

##### 2.21 Gelirlerin muhasebeleştirilmesi (Devamı)

###### Rücu, sovtaj ve benzeri gelirler

Tahakkuk etmiş ve hesaben tespit edilmiş muallak tazminat karşılığına ilişkin hesaplamalarda (dosya muallaklarında) tahakkuk etmiş veya tahsil edilmiş rücu, sovtaj ve benzeri gelir kalemler tenzil edilememektedir. Ancak; tahakkuk etmiş rücu, sovtaj ve benzeri gelir kalemleri bilançonun aktif tarafındaki ilgili alacak hesabı altında ve gelir tablosunda muhasebeleştirilmektedir.

Rücu ve sovtaj alacağının veya gelirinin tahakkukunun yapılabilmesi için, halefiyet hakkının kazanılması, tutarın kesin olarak tespit edilmesi ve dönem sonu itibarıyla tahsil edilmemiş olması gerekmektedir. Türk Ticaret Kanununa göre halefiyet hakkının kazanılması için ise tazminatın ödenmiş olması gerekmektedir.

Hazine Müsteşarlığı'nın 20 Eylül 2010 tarihli "Rücu ve Sovtaj Gelirlerine İlişkin 2010/13 sayılı Genelge" si uyarınca, sigorta şirketlerinden ibraname temin edilmesine gerek olmaksızın, sigorta şirketlerinin tazminat ödemesini gerçekleştirerek sigortalılarından ibraname (ödemenin yapıldığına dair banka dekont mektubu) almış olmaları ve karşı sigorta şirketine ya da 3. şahıslara bildirim yapılması kaydıyla, borçlu sigorta şirketinin teminat limitine kadar olan rücu alacakları tahakkuk ettirilebilecektir. Ancak, söz konusu tutarın tazminat ödemesini takip eden altı ay içerisinde karşı sigorta şirketinden veya dört ay içerisinde 3. şahıslardan tahsil edilememesi durumunda alacak karşılığı ayrılmaktadır.

Diğer yandan, yukarıda açıklanan altı ve dört aylık süreler içinde borçlu sigorta şirketi veya 3. şahıslar ile rücu alacaklarını toplamda oniki ayı aşmayacak şekilde ödeme planına bağlayan bir protokol imzalanması ya da ödeme için çek, senet vs. gibi bir belge alınması halinde, bu alacaklardan sigorta şirketleri için vadesi altı ayı, 3. şahıslar için ise dört ayı aşan ve kabul ve tahsil süreci içinde olan taksitler için karşılık ayrılmasına gerek bulunmamaktadır.

Şirketin, 31 Aralık 2017 tarihi itibarıyla, söz konusu genelge kapsamında **5.657.716 TL** tutarında net rücu alacağını esas faaliyetlerden alacaklar hesabında göstermiştir. (Not 12) (31 Aralık 2016: **2.042.013 TL** ) Şirket, genelgede belirtilen sürelerde tahsil edilemeyen rücu alacaklarına ilişkin olarak **1.731.983 TL** karşılık ayırmıştır. (Not 12) (31 Aralık 2016: **149.750 TL**)

Toplamda on iki ayı aşan ödeme planını içeren bir protokol yapılması ya da belge alınması halinde 12 ayı aşan vade veya vadelere isabet eden alacak tutarı için protokol imzalandığı ya da belge alındığı tarihte karşılık ayrılması gerekmektedir. Ayrıca, protokol veya alınan belgede belirtilen ödeme tarihlerine bakılmaksızın, ödeme planına bağlanan alacaklardan tazminatın ödendiği tarihten itibaren 12 aylık süre içinde vadesi gelen taksitlerden herhangi birinin veya tek vade tanınması halinde alacağın tamamının ödenmemesi durumunda mevcut veya kalan ve daha önce karşılık ayrılmamış taksit/alacak tutarlarının tamamı için karşılık ayrılması gerekmektedir.



## DOGA SİGORTA ANONİM ŞİRKETİ

### 31 ARALIK 2017 TARİHİ İTİBARIYLA FİNANSAL TABLOLARA AİT DİPNOTLAR

(Tutarlar, aksi belirtilmedikçe, Türk Lirası ("TL") olarak belirtilmiştir)

#### 2. ÖNEMLİ MUHASEBE POLİTİKALARININ ÖZETİ (Devamı)

##### 2.21 Gelirlerin muhasebeleştirilmesi (Devamı)

Rücu talebinin dava/icra yoluyla yapılması halinde ise bu işlemlere başlandığı tarih itibarıyla tahakkuk işlemi yapılarak, aynı tarih itibarıyla bu tutar için şüpheli alacak karşılığı ayrılmaktadır.

Şirket, dava ve icra yoluyla yapılan rücu işlemleri için konservasyonunda kalan kısım için şüpheli alacak karşılığı ayırmak suretiyle **2.448.681 TL** (31 Aralık 2016: **2.764.127 TL**) tutarındaki net rücu alacağını esas faaliyetten kaynaklanan şüpheli alacaklar hesabında sınıflandırmıştır.

Sovtaj gelirinin tahakkuk ettirilebilmesi için, kısmi zarar görmüş malların sigorta bedelinin tamamının tazmin edilmesi ve sonra bu malların sigorta şirketinin mülkiyetine veya ferî zilliyetine geçmesi (sovtaj) halinde bunların satışından elde edilebilecek gelirlerin rücu alacakları gibi ilgili dönemlerde tahakkukunun yapılması gerekmektedir. Bu durumda, şirketin ferî zilliyeti altında bulunan malların üçüncü bir kişi (gerçek/tüzel) aracılığı ile satışının yapılması veya sigortalıya bırakılması ya da doğrudan şirket tarafında satışının yapıldığı durumlarda da sovtaj gelirlerinin tahakkuk ettirilmesi ve ödenen tazminatlardan ya da muallak tazminatlardan tenzil edilmemesi gerekmektedir.

Şirket'in, 31 Aralık 2017 tarihi itibarıyla tahsil edilen rücu ve sovtaj gelirleri **11.630.271 TL**'dir. (31 Aralık 2016: **3.991.273 TL**.)

##### Alınan ve ödenen komisyonlar

Sigorta poliçelerinin üretimi ile ilgili aracılar ödenen komisyon giderleri ile devredilen primler karşılığında reasürörlerden alınan komisyon gelirleri aşağıda 2.20 nolu dipnotta daha detaylı anlatıldığı üzere; 1 Ocak 2008 tarihinden önce üretilen poliçeler için kazanılmamış primler karşılığı hesaplamasında, 1 Ocak 2008 tarihinden sonra üretilen poliçeler için ise ertelenmiş komisyon giderleri ve ertelenmiş komisyon gelirleri hesaplarında dikkate alınarak poliçenin ömrü boyunca faaliyet sonuçlarına yansıtılmaktadır.

##### Faiz gelir ve giderleri

Faiz gelir ve giderleri tahakkuk esasına göre etkin faiz yöntemi kullanılarak muhasebeleştirilir. Etkin faiz, finansal varlık ya da yükümlülüğün ömrü süresince tahmin edilen nakit ödemeleri ve akımlarını defter değerine iskontoleyen orandır. Etkin faiz oranı bir finansal varlık ya da yükümlülüğün kayıtlara alınmasıyla hesaplanmakta ve müteakip olarak değiştirilmemektedir.

Etkin faiz oranı hesaplaması, etkin faizin ayrılmaz bir parçası olan iskonto ve primleri, ödenen ya da alınan ücret ve komisyonları ve işlem maliyetlerini kapsamaktadır. İşlem maliyetleri, finansal bir varlık ya da yükümlülüğün iktisap edilmesi, ihraç edilmesi ya da elden çıkarılması ile direkt ilişkili olan ek maliyetlerdir.



## DOGA SİGORTA ANONİM ŞİRKETİ

### 31 ARALIK 2017 TARİHİ İTİBARIYLA FİNANSAL TABLOLARA AİT DİPNOTLAR

(Tutarlar, aksi belirtilmedikçe, Türk Lirası (“TL”) olarak belirtilmiştir)

## 2. ÖNEMLİ MUHASEBE POLİTİKALARININ ÖZETİ (Devamı)

### 2.21 Gelirlerin muhasebeleştirilmesi (Devamı)

#### Ticari gelir/gider

Ticari gelir/gider, gerçeğe uygun değer farkı kar veya zarara yansıtılan finansal varlıklar ile satılmaya hazır finansal varlıkların elden çıkarılması sonucu ortaya çıkan kazanç ve kayıpları içermektedir. Ticari gelir ve ticari gider, ilişikteki finansal tablolarda sırasıyla “Finansal yatırımların nakde çevrilmesinden elde edilen karlar” ve “Yatırımların nakde çevrilmesi sonucunda oluşan zararlar” hesapları içerisinde gösterilmiştir.

#### Temettü

Temettü gelirleri, ilgili temettüyü elde etme hakkının ortaya çıkması ile muhasebeleştirilmektedir.

### 2.22 Kiralama İşlemleri

Mülkiyete ait risk ve kazanımların önemli bir kısmının kiracıya ait olduğu kiralama işlemleri, finansal kiralama olarak sınıflandırılırken diğer kiralamalar faaliyet kiralaması olarak sınıflandırılır.

Finansal kiralamayla elde edilen varlıklar, kiralama tarihindeki varlığın gerçeğe uygun değeri, ya da asgari kira ödemelerinin bugünkü değerinden düşük olanı kullanılarak aktifleştirilir. Kiralayana karşı olan yükümlülük, bilançoda finansal kiralama yükümlülüğü olarak gösterilir. Finansal kiralama, finansman gideri ve finansal kiralama yükümlülüğünde azalışı sağlayan anapara ödemesi olarak ayrılır ve böylelikle borcun geri kalan anapara bakiyesi üzerinden sabit bir oranda faiz hesaplanmasını sağlar. Finansman giderlerinin aktifleştirilen kısmı haricindeki bölümü gelir tablosuna kaydedilir.

Faaliyet kiralamaları için yapılan ödemeler (kiralayandan kira işleminin gerçekleşebilmesi için alınan veya alınacak olan teşvikler de kira dönemi boyunca doğrusal yöntem ile gelir tablosuna kaydedilir), kira dönemi boyunca doğrusal yöntem ile gelir tablosuna kaydedilir. Kira tahsilatları kiralama dönemi boyunca doğrusal yöntem ile gelir tablosuna kaydedilir.

### 2.23 Kâr Payı Dağıtım

Temettü borçları kar dağıtımının bir unsuru olarak beyan edildiği dönemde yükümlülük olarak finansal tablolara yansıtılır. Rapor tarihi itibarıyla ödeneceği ilan edilen kar payları bulunmamaktadır. (31 Aralık 2016: Yoktur.)



## DOGA SİGORTA ANONİM ŞİRKETİ

### 31 ARALIK 2017 TARİHİ İTİBARIYLA FİNANSAL TABLOLARA AİT DİPNOTLAR

(Tutarlar, aksi belirtilmedikçe, Türk Lirası (“TL”) olarak belirtilmiştir)

## 2. ÖNEMLİ MUHASEBE POLİTİKALARININ ÖZETİ (Devamı)

### 2.24 İlişkili Taraflar

Finansal tabloların amacı doğrultusunda aşağıdaki kriterlerden birinin varlığında taraf, Şirket ile ilişkili sayılır:

(a) Söz konusu tarafın, doğrudan ya da dolaylı olarak bir veya birden fazla aracı yoluyla:

- İşletmeyi kontrol etmesi, işletme tarafından kontrol edilmesi ya da işletme ile ortak kontrol altında bulunması (ana ortaklıklar, bağlı ortaklıklar ve aynı iş dalındaki bağlı ortaklıklar dâhil olmak üzere);
- Şirket üzerinde önemli etkisinin olmasını sağlayacak payının olması veya
- Şirket üzerinde ortak kontrole sahip olması;

(b) Tarafın, Şirket’in bir iştiraki olması;

(c) Tarafın, Şirket’in ortak girişimci olduğu bir iş ortaklığı olması;

(d) Tarafın, Şirket’in veya ana ortaklığının kilit yönetici personelinin bir üyesi olması;

(e) Tarafın, (a) ya da (d) de bahsedilen herhangi bir bireyin yakın bir aile üyesi olması;

(f) Tarafın; kontrol edilen, ortak kontrol edilen ya da önemli etki altında veya (d) ya da (e)’de bahsedilen herhangi bir bireyin doğrudan ya da dolaylı olarak önemli oy hakkına sahip olduğu bir işletme olması;


(g) Tarafın, işletmenin ya da işletme ile ilişkili taraf olan bir işletmenin çalışanlarına işten ayrılma sonrasında sağlanan fayda planları olması.

İlişkili taraflarla yapılan işlem ilişkili taraflar arasında kaynakların, hizmetlerin ya da yükümlülüklerin bir bedel karşılığı olup olmadığına bakılmaksızın transferidir.

Olağan faaliyetler nedeniyle ilişkili taraflarla bazı iş ilişkilerine girilebilir.

### 2.25 Hisse Başına Kazanç / (Zarar)

Hisse başına kazanç dönem net karının, dönemin ağırlıklı ortalama hisse senedi sayısına bölünmesi ile hesaplanır. Türkiye’de firmalar mevcut sermayedarların payı oranında dağıtmak suretiyle geçmiş yıllar karlarından sermaye artışı (“Bedelsiz Hisseler”) yapabilirler. Hisse başına kazanç hesaplamasında bedelsiz hisseler ihraç edilmiş hisseler olarak değerlendirilmektedir. Buna göre, bu hesaplamalarda kullanılan ağırlıklı ortalama hisse sayısı, söz konusu hisse senedi dağıtımlarının geçmişe dönük etkileri de dikkate alınarak bulunmuştur.



## DOGA SİGORTA ANONİM ŞİRKETİ

### 31 ARALIK 2017 TARİHİ İTİBARIYLA FİNANSAL TABLOLARA AİT DİPNOTLAR

(Tutarlar, aksi belirtilmedikçe, Türk Lirası (“TL”) olarak belirtilmiştir)

#### 2. ÖNEMLİ MUHASEBE POLİTİKALARININ ÖZETİ (Devamı)

##### 2.26 Henüz uygulanmayan yeni standart ve yorumlar

*a) 31 Aralık 2017 tarihinden itibaren geçerli olan yeni standartlar ile mevcut önceki standartlara getirilen değişiklikler ve yorumlar:*

- TMS 7 “Nakit akış tabloları”ndaki değişiklikler; 1 Ocak 2017 tarihinde veya bu tarihten sonra başlayan yıllık raporlama dönemlerinde geçerlidir. Bu değişiklikler finansal tablo okuyucularının finansman faaliyetlerinden kaynaklanan yükümlülük değişikliklerini değerlendirebilmelerine imkan veren ek açıklamalar getirmiştir. Değişiklikler UMSK’nın ‘açıklama inisiyatifi’ projesinin bir parçası olarak finansal tablo açıklamalarının nasıl geliştirilebileceğine dair çıkarılmıştır.

- TMS 12 “Gelir vergileri”deki değişiklikler; 1 Ocak 2017 tarihinde veya bu tarihten sonra başlayan yıllık raporlama dönemlerinde geçerlidir. Gerçekleşmemiş zararlar üzerinden hesaplanan ertelenmiş vergi varlıklarının muhasebeleştirilmesine ilişkin bu değişiklikler, gerçeğe uygun değerden ölçülen borçlanma araçları üzerinden hesaplanan ertelenmiş vergi varlığının nasıl muhasebeleştirileceğini açıklamaktadır.

- 2014 - 2016 dönemi yıllık iyileştirmeler;

TFRS 12 “Diğer işletmelerdeki paylara ilişkin açıklamalar”, 1 Ocak 2017 tarihinde veya bu tarihten sonra başlayan yıllık raporlama dönemlerinden itibaren geçerli olmak üzere geriye dönük olarak uygulanmalıdır. Bu değişiklik, özet finansal bilgiler haricinde TFRS 12’nin açıklama gerekliliklerinin satılmaya hazır olarak sınıflandırılan işletmelerdeki paylara uygulanacağını açıklığa kavuşturmuştur.

*b) 31 Aralık 2017 tarihi itibarıyla yayımlanmış ancak henüz yürürlüğe girmemiş olan standartlar ve değişiklikler*

- TFRS 9, “Finansal araçlar”; 1 Ocak 2018 tarihinde veya bu tarihten sonra başlayan yıllık raporlama dönemlerinde geçerlidir. Bu standart TMS 39’un yerini almaktadır. Finansal varlıklar ve yükümlülüklerin sınıflandırması ve ölçülmesi ile ilgili zorunlulukları ve aynı zamanda şuanda kullanılmakta olan, gerçekleşen değer düşüklüğü zararı modelinin yerini alacak olan beklenen kredi riski modelini de içermektedir.

- TFRS 15 “Müşteri sözleşmelerinden hasılat”; 1 Ocak 2018 tarihinde veya bu tarihten sonra başlayan yıllık raporlama dönemlerinde geçerlidir. Amerika’da Kabul Görmüş Muhasebe Standartları ile yapılan uyum çalışması sonucu ortaya çıkan yeni standart hasılatın finansal raporlamasını ve finansal tabloların toplam gelirlerinin dünya çapında karşılaştırılabilir olmasını sağlamayı amaçlamıştır.



## DOGA SİGORTA ANONİM ŞİRKETİ

### 31 ARALIK 2017 TARİHİ İTİBARIYLA FİNANSAL TABLOLARA AİT DİPNOTLAR

(Tutarlar, aksi belirtilmedikçe, Türk Lirası (“TL”) olarak belirtilmiştir)

#### 2. ÖNEMLİ MUHASEBE POLİTİKALARININ ÖZETİ (Devamı)

##### *b) 31 Aralık 2017 tarihi itibarıyla yayımlanmış ancak henüz yürürlüğe girmemiş olan standartlar ve değişiklikler (Devamı)*

- TFRS 15 “Müşteri sözleşmelerinden hasılat”daki değişiklikler; 1 Ocak 2018 tarihinde veya bu tarihten sonra başlayan yıllık raporlama dönemlerinde geçerlidir. Bu değişikliklerle edim (performans) yükümlülüklerini belirleyen uygulama rehberliğine, fikri mülkiyet lisanslarının muhasebesine ve işletmenin asil midir yoksa aracı mıdır değerlendirilmesine (net hasılat sunumuna karşın brüt hasılat sunumu) ilişkin açıklamaları içermektedir. Uygulama rehberliğindeki bu alanların her biri için yeni ve değiştirilmiş açıklayıcı örnekler eklenmiştir. UMSK, aynı zamanda yeni hasılat standardına geçiş ile ilgili ek pratik tedbirler dahil etmiştir.

- TFRS 4 “Sigorta Sözleşmeleri”ndeki değişiklikler; 1 Ocak 2018 tarihinde veya bu tarihten sonra başlayan yıllık raporlama dönemlerinde geçerlidir. TFRS 4’de yapılan değişiklik sigorta şirketleri için ‘örtülü yaklaşım (overlay approach)’ ve ‘erteleme yaklaşımı (deferral approach)’ olarak iki farklı yaklaşım sunmaktadır. Buna göre:

- Sigorta sözleşmeleri tanzim eden tüm şirketlere yeni sigorta sözleşmeleri standardı yayımlanmadan önce TFRS 9 uygulandığında ortaya çıkabilecek olan dalgalanmayı kar veya zararda muhasebeleştirme yerine diğer kapsamlı gelir tablosunda muhasebeleştirme seçeneğini sağlayacaktır ve
- Faaliyetleri ağırlıklı olarak sigorta ile bağlantılı olan şirketlere isteğe bağlı olarak 2021 yılına kadar geçici olarak TFRS 9’u uygulama muafiyeti getirecektir. TFRS 9 uygulamayı erteleyen işletmeler hali hazırda var olan TMS 39 ‘Finansal Araçlar’ standardını uygulamaya devam edeceklerdir.

- TMS 40, “Yatırım amaçlı gayrimenkuller” standardındaki değişiklikler; 1 Ocak 2018 tarihinde veya bu tarihten sonra başlayan yıllık raporlama dönemlerinde geçerlidir. Yatırım amaçlı gayrimenkullerin sınıflandırılmasına ilişkin yapılan bu değişiklikler, kullanım amacıyla değişiklik olması durumunda yatırım amaçlı gayrimenkullere ya da gayrimenkullerden yapılan sınıflandırmalarla ilgili netleştirme yapmaktadır. Bir gayrimenkulün kullanımının değişmesi durumunda bu gayrimenkulün ‘yatırım amaçlı gayrimenkul’ tanımlarına uyup uymadığının değerlendirilmesinin yapılması gerekmektedir. Bu değişim kanıtlarla desteklenmelidir.

- TFRS 2 ‘Hisse bazlı ödemeler’ standardındaki değişiklikler; 1 Ocak 2018 tarihinde veya bu tarihten sonra başlayan yıllık raporlama dönemlerinde geçerlidir. Değişiklik nakde dayalı hisse bazlı ödemelerin ölçüm esaslarını ve bir ödüllendirmeyi nakde dayalıdan özkaynağa dayalıya çeviren değişikliklerin nasıl muhasebeleştirileceğini açıklamaktadır. Bu değişiklik aynı zamanda bir işverenin çalışanının hisse bazlı ödemesine ilişkin bir miktarı kesmek ve bunu vergi dairesine ödemekle yükümlü olduğu durumlarda, TFRS 2’nin esaslarına bir istisna getirerek, bu ödül sanki tamamen özkaynağa dayalıymışçasına işlem görmesini gerektirmektedir.



## DOGA SİGORTA ANONİM ŞİRKETİ

### 31 ARALIK 2017 TARİHİ İTİBARIYLA FİNANSAL TABLOLARA AİT DİPNOTLAR

(Tutarlar, aksi belirtilmedikçe, Türk Lirası (“TL”) olarak belirtilmiştir)

#### 2. ÖNEMLİ MUHASEBE POLİTİKALARININ ÖZETİ (Devamı)

##### *b) 31 Aralık 2017 tarihi itibarıyla yayımlanmış ancak henüz yürürlüğe girmemiş olan standartlar ve değişiklikler (Devamı)*

- 2014 - 2016 dönemi yıllık iyileştirmeler;

- TFRS 1, “Türkiye finansal raporlama standartlarının ilk uygulaması”, TFRS 7, TMS 19 ve TFRS 10 standartlarının ilk kez uygulama aşamasında kısa dönemli istisnalarının 1 Ocak 2018’den itibaren geçerli olarak kaldırılmıştır.
- TMS 28 İştiraklerdeki ve iş ortaklıklarındaki yatırımlar”, 1 Ocak 2018’den itibaren geçerli olarak bir iştirak ya da is ortaklığının gerçeğe uygun değerden ölçülmesine ilişkin değişiklik.

- TFRS Yorum 22, “Yabancı para cinsinden yapılan işlemler ve avanslar ödemeleri”, 1 Ocak 2018 tarihinde veya bu tarihten sonra başlayan yıllık raporlama dönemlerinde geçerlidir. Bu yorum yabancı para cinsinden yapılan işlemler ya da bu tür işlemlerin bir parçası olarak yapılan ödemelerin yabancı bir para cinsinden yapılması ya da fiyatlanması konusunu ele almaktadır. Bu yorum tek bir ödemenin yapılması/alınması durumunda ve birden fazla ödemenin yapıldığı/alındığı durumlara rehberlik etmektedir. Bu rehberliğin amacı uygulamadaki çeşitliliği azaltmaktadır.

- TFRS 9, “Finansal araçlar’daki değişiklikler”; 1 Ocak 2019 tarihinde veya bu tarihten sonra başlayan yıllık raporlama dönemlerinde geçerlidir. Bu değişiklik, itfa edilmiş maliyet ile ölçülen finansal bir yükümlülüğün, finansal tablo dışı bırakılma sonucu doğurmadan değiştirildiğinde, ortaya çıkan kazanç veya kaybın doğrudan kar veya zararda muhasebeleştirilmesi konusunu doğrulamaktadır. Kazanç veya kayıp, orijinal sözleşmeye dayalı nakit akışları ile orijinal etkin faiz oranından iskonto edilmiş değiştirilmiş nakit akışları arasındaki fark olarak hesaplanır. Bu, farkın IAS 39’dan farklı olarak enstrümanın kalan ömrü boyunca yayılarak muhasebeleştirilmesinin mümkün olmadığı anlamına gelmektedir.

- TMS 28, “İştiraklerdeki ve is ortaklıklarındaki yatırımlar’daki değişiklikler”; 1 Ocak 2019 tarihinde veya bu tarihten sonra başlayan yıllık raporlama dönemlerinde geçerlidir. Şirketlerin özkaynak metodunu uygulamadığı uzun vadeli iştirak veya müşterek yönetime tabi yatırımlarını, TFRS 9 kullanarak muhasebeleştireceklerini açıklığa kavuşturmuştur.

- TFRS 16, “Kiralama işlemleri”; 1 Ocak 2019 tarihinde veya bu tarihten sonra başlayan yıllık raporlama dönemlerinde geçerlidir. TFRS 15, ‘Müşteri sözleşmelerinden hasılat’ standardı ile birlikte erken uygulamaya izin verilmektedir. Bu yeni standart mevcut TMS 17 rehberliğinin yerini alır ve özellikli kiralayanlar açısından muhasebesinde geniş kapsamlı bir değişiklik yapar. Su anki TMS 17 kurallarına göre kiralayanlar bir kiralama işlemine taraf olduklarında bu işlem için finansal kiralama (bilanço içi) ya da faaliyet kiralaması (bilanço dışı) ayrımı yapmak zorundalar. Fakat TFRS 16’ya göre artık kiralayanlar neredeyse tüm kiralama sözleşmeleri için gelecekte ödeyecekleri kiralama yükümlülüklerini ve buna karşılık olarak da bir varlık kullanım hakkını bilançolarına yazmak zorunda olacaklardır. UMSK kısa dönemli kiralama işlemleri ve düşük değerli varlıklar için bir istisna öngörmüştür, fakat bu istisna



## DOGA SİGORTA ANONİM ŞİRKETİ

### 31 ARALIK 2017 TARİHİ İTİBARIYLA FİNANSAL TABLOLARA AİT DİPNOTLAR

(Tutarlar, aksi belirtilmedikçe, Türk Lirası (“TL”) olarak belirtilmiştir)

#### 2. ÖNEMLİ MUHASEBE POLİTİKALARININ ÖZETİ (Devamı)

##### *b) 31 Aralık 2017 tarihi itibarıyla yayımlanmış ancak henüz yürürlüğe girmemiş olan standartlar ve değişiklikler (Devamı)*

sadece kiraya verenler açısından uygulanabilir. Kiraya verenler için muhasebe neredeyse aynı kalmaktadır. Ancak UMSK'nın kiralama işlemlerinin tanımını değiştirmesinden ötürü (sözleşmelerdeki içeriklerin birleştirilmesi ya da ayrıştırılmasındaki rehberliği değiştirdiği gibi) kiraya verenler de bu yeni standarttan etkileneceklerdir. En azından yeni muhasebe modelinin kiraya verenler ve kiralayanlar arasında pazarlıklara neden olacağı beklenmektedir. TFRS 16'ya göre biz sözleşme belirli bir süre için belirli bir tutar karşılığında bir varlığın kullanım hakkını ve o varlığı kontrol etme hakkını içeriyorsa o sözleşme bir kiralama sözleşmesidir ya da kiralama işlemi içermektedir


- TFRS Yorum 23, “Vergi uygulamalarındaki belirsizlikler”; 1 Ocak 2019 tarihinde veya bu tarihten sonra başlayan yıllık raporlama dönemlerinde geçerlidir. Bu yorum TMS 12 Gelir Vergileri standardının uygulamalarındaki bazı belirsizliklere açıklık getirmektedir. UFRS Yorum Komitesi daha önce vergi uygulamalarında bir belirsizlik olduğu zaman bu belirsizliğin TMS 12'ye göre değil TMS 37 ‘Karşılıklar, Koşullu Borçlar ve Koşullu Varlıklar’ standardının uygulanması gerektiğini açıklığa kavuşturmuştu. TFRS Yorum 23 ise gelir vergilerinde belirsizlikler olduğu durumlarda ertelenmiş vergi hesaplamasının nasıl ölçüleceği ve muhasebeleştirileceği ile ilgili açıklama getirmektedir. Vergi uygulaması belirsizliği, bir şirket tarafından yapılan bir vergi uygulamasının vergi otoritesince kabul edilip olup olmadığının bilinmediği durumlarda ortaya çıkar. Örneğin, özellikle bir giderin indirim olarak kabul edilmesi ya da iade alınabilir vergi hesaplamasına belirli bir kalemin dahil edilip edilmemesiyle ilgili vergi kanunda belirsiz olması gibi TFRS Yorum 23 bir kalemin vergi uygulamalarının belirsiz olduğu; vergilendirilebilir gelir, gider, varlık ya da yükümlülüğün vergiye esas tutarları, vergi gideri, alacağı ve vergi oranları da dahil olmak üzere her durumda geçerlidir.

- TFRS 17 “Sigorta Sözleşmeleri”, 1 Ocak 2021 tarihinde veya bu tarihten sonra başlayan yıllık raporlama dönemlerinde geçerlidir. Bu standart, hali hazırda çok çeşitli uygulamalara izin veren TFRS 4'ün yerine geçmektedir. TFRS 17, sigorta sözleşmeleri ile isteğe bağlı katılım özelliğine sahip yatırım sözleşmeleri düzenleyen tüm işletmelerin muhasebesini temelden değiştirecektir.

#### 3. ÖNEMLİ MUHASEBE TAHMİNLERİ VE HÜKÜMLERİ

Bu bölümde verilen notlar, sigorta riski (Not 4.1) ve finansal riskin (Not 4.2) yönetimine ilişkin verilen açıklamalara ilave olarak sağlanmıştır.

Finansal tabloların hazırlanması, raporlanan aktif ve pasif tutarlarını, gelir ve giderleri ve muhasebe ilkelerinin uygulanmasını etkileyecek bazı tahmin ve yorumların yapılmasını gerektirmektedir. Fiili sonuçlar cari tahminlerden farklı olabilir.



## DOGA SİGORTA ANONİM ŞİRKETİ

### 31 ARALIK 2017 TARİHİ İTİBARIYLA FİNANSAL TABLOLARA AİT DİPNOTLAR

(Tutarlar, aksi belirtilmedikçe, Türk Lirası (“TL”) olarak belirtilmiştir)

#### 3 ÖNEMLİ MUHASEBE TAHMİNLERİ VE HÜKÜMLERİ (Devamı)

Tahminler ve tahminlerin temelini teşkil eden varsayımlar sürekli olarak gözden geçirilmektedir. Muhasebe tahminlerindeki güncellemeler tahminlerin güncellemesinin yapıldığı dönemde ve bu güncellemelerden etkilenen müteakip dönemlerde kayıtlara alınır.

Özellikle, ilişikteki finansal tablolarda sunulan tutarlar üzerinde en fazla etkisi olan, önemli tahminlerdeki belirsizliklere ve kritik olan yorumlara ait bilgiler aşağıdaki notlarda açıklanmıştır:

Not 4.1 – Sigorta riskinin yönetimi

Not 4.2 – Finansal risk yönetimi

Not 10 – Reasürans varlıkları ve yükümlülükleri

Not 11 – Finansal varlıklar

Not 12 – Kredi ve alacaklar

Not 17 – Sigorta yükümlülükleri ve reasürans varlıkları

Not 19 – Ticari ve diğer borçlar, ertelenmiş gelirler

Not 21 – Ertelenmiş vergiler

Not 23 – Diğer yükümlülükler ve masraf karşılıkları

#### 4 SİGORTA VE FİNANSAL RİSKİN YÖNETİMİ

##### 4.1 Sigorta Riski

##### 4.1.1 Sigorta sözleşmelerinden kaynaklanan risklerin yönetilmesindeki amaç ve bu risklerin azaltılmasına ilişkin politikalar:

Sigorta riski, herhangi bir sigorta sözleşmesi ile sigortalanmış olan rizikonun gerçekleşme olasılığı ve de buna bağlı olarak ortaya çıkacak olan hasarın büyüklüğünün belirsiz olma riskidir. Sigorta sözleşmesinin gereği olarak riskin tesadüfi olması nedeniyle risk tutarı tahmin edilemez.

Sigortalama Riski, alınan primlerin ödenen tazminatları karşılamaması ihtimalini ifade etmektedir.

Şirket'in esas faaliyeti mevcut riskleri en uygun fiyatla kabul etmek ve teminat altına aldığı riskleri reasürans anlaşmaları yoluyla başka şirketlere devretmektir. Şirket söz konusu faaliyetini yürütürken hem her aşamada sonuçları değerlendirmekte ve bu değerlendirmeler sonucunda risk kabul politikalarını gözden geçirmekte hem de yazılan primleri dolayısıyla üstlenilen riskleri yasal mevzuat gereği reasürans anlaşmaları yoluyla reasürör şirketlere devretmektedir.



# DOGA SİGORTA ANONİM ŞİRKETİ

## 31 ARALIK 2017 TARİHİ İTİBARIYLA FİNANSAL TABLOLARA AİT DİPNOTLAR

(Tutarlar, aksi belirtilmedikçe, Türk Lirası (“TL”) olarak belirtilmiştir)


### 4 SİGORTA VE FİNANSAL RİSKİN YÖNETİMİ (Devamı)

#### 4.1 Sigorta Riski (Devamı)

##### 4.1.1 Sigorta sözleşmelerinden kaynaklanan risklerin yönetilmesindeki amaç ve bu risklerin azaltılmasına ilişkin politikalar (Devamı):

Şirket'in hasar/prim oranları aşağıda açıklanmıştır.

1 Ocak 2017 – 31 Aralık 2017			
Branşlar	Gerçekleşmiş Net Hasar Tutarı (A)	Kazanılmış Net Prim Tutarı (B)	Hasar Prim Oranı (%) (A/B)
Kaza	2.109.311	39.004.429	5,41%
Kara Araçları (Kasko)	46.995.232	46.761.799	100,50%
Yangın ve Doğal Afetler	6.069.708	73.383.396	8,27%
Nakliyat	105.469	368.091	28,65%
Genel Zararlar	1.156.082	3.906.208	29,60%
Kara Araçları Sorumluluk (Trafik)	249.729.115	313.949.405	79,54%
Genel Sorumluluk	633.204	430.571	147,06%
Hukuksal Koruma	(8.230)	6.258.304	(0,13)%
Sağlık Hastalık	1.109.529	9.885.807	11,22%
Kefalet	12.219	6.094	200,51%
Finansal Kayıp	-	1.377	-%
Hava Araçları	142	176	80,71%
Hava Araçları Sorumluluk	22	88	25,33%
Su Araçları	21	234	8,84%
<b>Toplam</b>	<b>307.911.823</b>	<b>493.955.978</b>	<b>62,34%</b>



## DOGA SİGORTA ANONİM ŞİRKETİ

### 31 ARALIK 2017 TARİHİ İTİBARIYLA FİNANSAL TABLOLARA AİT DİPNOTLAR

(Tutarlar, aksi belirtilmedikçe, Türk Lirası (“TL”) olarak belirtilmiştir)

#### 4 SİGORTA VE FİNANSAL RİSKİN YÖNETİMİ (Devamı)

##### 4.1 Sigorta Riski (Devamı)

##### 4.1.1 Sigorta sözleşmelerinden kaynaklanan risklerin yönetilmesindeki amaç ve bu risklerin azaltılmasına ilişkin politikalar (Devamı):

Branşlar	1 Ocak 2016 – 31 Aralık 2016		
	Gerçekleşmiş Net Hasar Tutarı (A)	Kazanılmış Net Prim Tutarı (B)	Hasar Prim Oranı (%) (A/B)
Kaza	1.921.020	28.579.150	7%
Kara Araçları (Kasko)	16.383.957	16.528.076	99%
Yangın ve Doğal Afetler	979.035	11.097.730	9%
Nakliyat	27.135	54.975	49%
Genel Zararlar	269.413	451.591	60%
Kara Araçları Sorumluluk (Trafik)	120.741.628	123.229.960	98%
Genel Sorumluluk	20.512	110.174	19%
Hukuksal Koruma	107.131	1.422.344	8%
Sağlık Hastalık	307.682	455.201	68%
Kefalet	1.212	6.459	19%
<b>Toplam</b>	<b>140.758.724</b>	<b>181.935.660</b>	<b>77%</b>

(\*) 2.1.6 no’lu dipnotta açıklandığı üzere yeniden düzenlenmiştir.

Şirket, deprem gibi doğal afetlerde, terör veya büyük boyutlu kazalarda oluşabilecek büyük çaplı riskleri, katastrofik hasar fazlası anlaşmalarıyla reasürörle paylaşmaktadır.

##### 4.1.2 Aşağıdakiler hakkındaki bilgiler dahil olmak üzere, sigorta riski hakkındaki bilgileri (reasürans yoluyla riskin azaltılmasının öncesindeki ve sonrasındaki);

##### 4.1.2.1 Sigorta riskine karşı duyarlılık

Sigorta riski, gerçekleşme ihtimali bulunan olaylara teminat verme sürecinde sigortacılık tekniğinin doğru ve etkin olarak uygulanamamasından kaynaklanabilecek risktir. Riskin seçiminden ve seçilen riske verilecek teminatın kapsamının, koşullarının ve fiyatının hatalı belirlenmesinden ya da sigortalılara verilen teminatların, hangilerinin, hangi tutara kadar Şirket bünyesinde tutulacağı ve devredilmesine karar verilenlerin hangi koşullarda, kimlere devredileceğinin hatalı belirlenmesinden kaynaklanmaktadır.

Risk yönetimi politikalarının temel amacı, risk ölçme, değerlendirme ve kontrol usullerinin saptanması ve nihai olarak Şirket’in aktif kalitesi ile belirli bir getiri karşılığında üstlenmeyi göze aldığı risk düzeyinin, sigortacılık mevzuatının öngördüğü sınırlar ve Şirket’in risk toleransı ile uyumunun sağlanmasıdır. Nihai amacın gerçekleştirilmesi; sigortacılık faaliyetinden kaynaklanan riskin seçiminde, riske ilişkin tam ve doğru bilgi edinme yoluyla



## DOGA SİGORTA ANONİM ŞİRKETİ

### 31 ARALIK 2017 TARİHİ İTİBARIYLA FİNANSAL TABLOLARA AİT DİPNOTLAR

(Tutarlar, aksi belirtilmedikçe, Türk Lirası ("TL") olarak belirtilmiştir)

#### 4 SİGORTA VE FİNANSAL RİSKİN YÖNETİMİ (Devamı)

##### 4.1 Sigorta Riski (Devamı)

##### 4.1.2 Aşağıdakiler hakkındaki bilgiler dahil olmak üzere, sigorta riski hakkındaki bilgileri (reasürans yoluyla riskin azaltılmasının öncesindeki ve sonrasındaki) (Devamı);

riskin kalitesinin önemle gözetilmesi, risk portföyü hasar frekansı ile hasar şiddetlerinin etkin olarak izlenmesi, treteler, ihtiyari reasürans ve koasürans anlaşmaları gibi riskin devrine ilişkin araçlar ile risk limitleri gibi risk yönetimi araçlarının etkin biçimde kullanılması yolları ile sağlanmaktadır.

Risk kabulü her halükarda ihtiyatlılık prensipleri çerçevesinde teknik kar beklentisine göre yapılır. Poliçe teminat kapsam, koşul ve fiyatı bu beklentiye yönelik olarak oluşturulur.

Sigortalama sürecinin başlangıcını oluşturan poliçelendirme işlemlerini yerine getiren tüm yetki sahiplerinin, Şirket'in ilgili işlemde doğan riskleri kabullenmesinin uygun olacağına kani ve bu kanaate ulaşmasına yetecek tüm istihbari bilgiyi temin etmiş olması esastır. Diğer taraftan risk kabul kararı, verilecek teminatın reasürörlere ve/veya koasürörlere devri imkânı ve koşullarının irdelenmesi ile olanaklı hale gelmektedir.

Taşınılan sigorta risklerinin Şirket'in mali bünyesini tahrip edici nitelikteki zararlara sebebiyet vermesinin önüne geçilmesi, taşınılan risklerin Şirket'in risk toleransı ve özkaynak olanaklarının üstünde kalan kısmının, treteler, ihtiyari reasürans ve koasürans anlaşmaları yoluyla reasürörlere/koasürörlere devri ile sağlanır. Reasürans Korunmasının kapsamı ve koşulları her sigorta branşının kendine özgü yapısı dikkate alınarak belirlenir.

Şirket tarafından çalışılan belli başı reasürans şirketleri ve bu şirketlerin en güncel derecelendirme notları aşağıdaki tabloda özetlenmiştir.

2017 Reasürör	Derecelendirme Kuruluşu	
	Standard&Poors	AM Best
SCOR (Direkt)	AA-	
MİLLİ RE (Direkt)	trAA-	B+
GIC Re (Nasco)		A-
Africa Re (Nigeria) (Nasco)		A-
Mapfre Re (Nasco)	A	
Arch Re (Zurich) (Lockton)	A+	
Axis (Zurich) (Lockton)	A+	
Emirates Re (Lockton)		B++
Delvaq (Cologne) (Lockton)		A
Unipol (Dublin) (Lockton)		A-
MS Amlin (Lockton)		A+

Dallar itibarıyla verilen sigorta teminatı tutarları 17 – Sigorta yükümlülükleri ve reasürans varlıkları notunda detaylı olarak gösterilmiştir.



# DOGA SİGORTA ANONİM ŞİRKETİ

## 31 ARALIK 2017 TARİHİ İTİBARIYLA FİNANSAL TABLOLARA AİT DİPNOTLAR

(Tutarlar, aksi belirtilmedikçe, Türk Lirası ("TL") olarak belirtilmiştir)

### 4 SİGORTA VE FİNANSAL RİSKİN YÖNETİMİ (Devamı)

#### 4.1 Sigorta Riski (Devamı)

#### 4.1.2 Aşağıdakiler hakkındaki bilgiler dahil olmak üzere, sigorta riski hakkındaki bilgileri (reasürans yoluyla riskin azaltılmasının öncesindeki ve sonrasındaki) (Devamı);

#### 4.1.2.2 Yönetimin yoğunlaşmaları nasıl tespit ettiğinin ve her bir yoğunlaşmayı belirleyen ortak özelliklerin (sigortalanan olayın mahiyeti, coğrafi bölge veya para birimi) açıklamasını içeren, sigorta riski yoğunlaşmaları):

Şirket risk analizlerini; sigorta konusu rizikonun kümülatif risk ihtimallerini, hasar sonuçlarını değerlendirerek mevcut risklerin cinsi, mahiyeti ve coğrafi konumu ile optimum hasar sonuçlarının elde edilebilmesi için risk grupları itibarıyla büyük adetler kanununu da dikkate alarak yapmaktadır.

Şirket, genel olarak, DASK, kaza, kara taşıtları, genel zararlar (TARSİM), kara araçları sorumluluk, genel sorumluluk branşlarında sigorta sözleşmesi yapmaktadır. Buna göre, düzenlenen sigorta sözleşmelerinde, sigortalının mahiyetine göre sigorta riski yoğunlaşması brüt ve net (reasürans sonrası) olarak aşağıdaki tabloda özetlenmiştir:

	31 Aralık 2017		
Toplam Hasar Yükümlülüğü	Brüt Toplam Hasar Yükümlülüğü	Toplam Hasar Yükümlülüğü Reasürör Payı	Net Toplam Hasar Yükümlülüğü
Kaza	32.080.113	27.575.924	4.504.189
Kara Araçları (Kasko)	126.152.781	74.787.765	51.365.015
Yangın ve Doğal Afetler	9.849.422	3.235.292	6.614.130
Nakliyat	10.918.767	10.804.301	114.465
Genel Zararlar	3.282.536	1.955.256	1.327.281
Kara Araçları Sorumluluk (Trafik)	891.596.463	550.137.958	341.458.509
Genel Sorumluluk	3.769.702	2.649.817	1.119.885
Hukuksal Koruma	427.968	329.143	98.825
Sağlık/Hastalık	1.727.009	312.257	1.414.751
Kefalet	50.573	37.142	13.431
Hava Araçları	142	-	142
Hava Araçları Sorumluluk	22	-	22
Su Araçları	21	-	21
<b>Toplam</b>	<b>1.079.855.521</b>	<b>671.824.855</b>	<b>408.030.666</b>



# DOGA SİGORTA ANONİM ŞİRKETİ

## 31 ARALIK 2017 TARİHİ İTİBARIYLA FİNANSAL TABLOLARA AİT DİPNOTLAR

(Tutarlar, aksi belirtilmedikçe, Türk Lirası ("TL") olarak belirtilmiştir)

### 4 SİGORTA VE FİNANSAL RİSKİN YÖNETİMİ (Devamı)

#### 4.1 Sigorta Riski (Devamı)

4.1.2 Aşağıdakiler hakkındaki bilgiler dahil olmak üzere, sigorta riski hakkındaki bilgileri (reasürans yoluyla riskin azaltılmasının öncesindeki ve sonrasındaki) (Devamı);

4.1.2.2 Yönetimin yoğunlaşmaları nasıl tespit ettiğinin ve her bir yoğunlaşmayı belirleyen ortak özelliklerin (sigortalanan olayın mahiyeti, coğrafi bölge veya para birimi) açıklamasını içeren, sigorta riski yoğunlaşmaları) (Devamı):

Toplam Hasar Yükümlülüğü	31 Aralık 2016		
	Brüt Toplam Hasar Yükümlülüğü	Toplam Hasar Yükümlülüğü Reasürör Payı	Net Toplam Hasar Yükümlülüğü
Kaza	21.390.527	18.396.777	2.993.750
Kara Araçları (Kasko)	60.475.620	42.332.944	18.142.676
Yangın ve Doğal Afetler	2.137.039	1.154.401	982.638
Nakliyat	9.226.816	9.199.681	27.135
Genel Zararlar	1.025.129	708.878	316.251
Kara Araçları Sorumluluk (Trafik)	429.052.349	287.835.262	141.217.087
Genel Sorumluluk	1.669.950	1.168.965	500.985
Hukuksal Koruma	357.216	250.073	107.143
Sağlık/Hastalık	475.118	167.424	307.694
Kefalet	4.041	2.829	1.212
<b>Toplam</b>	<b>525.813.804</b>	<b>361.217.233</b>	<b>164.596.571</b>

Şirket, sigorta sözleşmelerini ağırlıklı olarak Türkiye Cumhuriyeti'nde düzenlemektedir. Türkiye Cumhuriyeti'nde düzenlenen sigorta sözleşmelerindeki coğrafi bölgelere göre sigorta riski yoğunlaşmasının dağılımı brüt ve net (reasürans sonrası) olarak aşağıdaki tabloda özetlenmiştir.

Toplam Hasar Yükümlülüğü	31 Aralık 2017		
	Brüt Toplam Hasar Yükümlülüğü	Toplam Hasar Yükümlülüğü Reasürör Payı	Net Toplam Hasar Yükümlülüğü
Marmara Bölgesi (*)	1.079.855.521	671.824.855	408.030.666
<b>Toplam</b>	<b>1.079.855.521</b>	<b>671.824.855</b>	<b>408.030.666</b>



# DOGA SİGORTA ANONİM ŞİRKETİ

## 31 ARALIK 2017 TARİHİ İTİBARIYLA FİNANSAL TABLOLARA AİT DİPNOTLAR

(Tutarlar, aksi belirtilmedikçe, Türk Lirası ("TL") olarak belirtilmiştir)

### 4 SİGORTA VE FİNANSAL RİSKİN YÖNETİMİ (Devamı)

#### 4.1 Sigorta Riski (Devamı)

4.1.2 Aşağıdakiler hakkındaki bilgiler dahil olmak üzere, sigorta riski hakkındaki bilgileri (reasürans yoluyla riskin azaltılmasının öncesindeki ve sonrasındaki) (Devamı);

4.1.2.2 Yönetimin yoğunlaşmaları nasıl tespit ettiğinin ve her bir yoğunlaşmayı belirleyen ortak özelliklerin (sigortalanan olayın mahiyeti, coğrafi bölge veya para birimi) açıklamasını içeren, sigorta riski yoğunlaşmaları) (Devamı):

31 Aralık 2016			
Toplam Hasar Yükümlülüğü	Brüt Toplam Hasar Yükümlülüğü	Toplam Hasar Yükümlülüğü Reasürör Payı	Net Toplam Hasar Yükümlülüğü
Marmara Bölgesi (*)	525.813.804	361.217.232	164.596.571
<b>Toplam</b>	<b>525.813.804</b>	<b>361.217.232</b>	<b>164.596.571</b>

(\*) Şirket'in hasarlar ile ilgili bölge bazında detayı bulunmaması sebebiyle tüm bakiyeler Marmara Bölgesine yazılmıştır.

Düzenlenen sigorta sözleşmelerinin, para birimine göre sigorta riski yoğunlaşması brüt ve net (reasürans sonrası) olarak aşağıdaki tabloda özetlenmiştir:

31 Aralık 2017			
Toplam Hasar Yükümlülüğü	Brüt Toplam Hasar Yükümlülüğü	Toplam Hasar Yükümlülüğü Reasürör Payı	Net Toplam Hasar Yükümlülüğü
Türk Lirası	1.079.855.521	671.824.855	408.030.666
Amerikan Doları	-	-	-
Euro	-	-	-
İngiliz Sterlini	-	-	-
<b>Toplam</b>	<b>1.079.855.521</b>	<b>671.824.855</b>	<b>408.030.666</b>



# DOGA SİGORTA ANONİM ŞİRKETİ

## 31 ARALIK 2017 TARİHİ İTİBARIYLA FİNANSAL TABLOLARA AİT DİPNOTLAR

(Tutarlar, aksi belirtilmedikçe, Türk Lirası (“TL”) olarak belirtilmiştir)

### 4 SİGORTA VE FİNANSAL RİSKİN YÖNETİMİ (Devamı)

#### 4.1 Sigorta Riski (Devamı)

#### 4.1.2 Aşağıdakiler hakkındaki bilgiler dahil olmak üzere, sigorta riski hakkındaki bilgileri (reasürans yoluyla riskin azaltılmasının öncesindeki ve sonrasındaki) (Devamı);

#### 4.1.2.2 Yönetimin yoğunlaşmaları nasıl tespit ettiğinin ve her bir yoğunlaşmayı belirleyen ortak özelliklerin (sigortalanan olayın mahiyeti, coğrafi bölge veya para birimi) açıklamasını içeren, sigorta riski yoğunlaşmaları) (Devamı):

31 Aralık 2016			
Toplam Hasar Yükümlülüğü	Brüt Toplam Hasar Yükümlülüğü	Toplam Hasar Yükümlülüğü Reasürör Payı	Net Toplam Hasar Yükümlülüğü
Türk Lirası	525.813.804	361.217.232	164.596.571
Amerikan Doları	-	-	-
Euro	-	-	-
İngiliz Sterlini	-	-	-
<b>Toplam</b>	<b>525.813.804</b>	<b>361.217.232</b>	<b>164.596.571</b>

#### 4.1.2.3 Gerçekleşen hasarların gelişim süreci

Muhtemel hasarların Şirket mali bünyesini olumsuz etkilememesi gerçekçi fiyat tespitine bağlıdır. Bunun için Şirket hem geçmişteki kendi istatistikî verilerini hem de sektörel verileri kullanmakta ve mevcut piyasa şartlarını dikkate almaktadır. Ayrıca reasürans politikaları da bu amaca uygun olarak her faaliyet dönemi sonunda yeniden değerlendirilmektedir.

#### 4.1.2.4 Finansal tablolar üzerinde önemli etkiye sahip olan her değişikliğin etkisini ayrı olarak göstererek sigorta varlık ve borçlarının ölçümünde kullanılan varsayımlardaki değişikliklerin etkileri

Şirket üstlenilen riskler nedeniyle yasal mevzuat gereği teknik karşılıklar ayırmaktadır.



# DOGA SİGORTA ANONİM ŞİRKETİ

## 31 ARALIK 2017 TARİHİ İTİBARIYLA FİNANSAL TABLOLARA AİT DİPNOTLAR

(Tutarlar, aksi belirtilmedikçe, Türk Lirası (“TL”) olarak belirtilmiştir)

### 4 SİGORTA VE FİNANSAL RİSKİN YÖNETİMİ (Devamı)

#### 4.2 Finansal Risk

##### Giriş ve genel açıklamalar

Bu not, aşağıda belirtilenlerin her biri için Şirket’in maruz kaldığı riskleri, Şirket’in bu doğrultuda risklerini yönetmek ve ölçmek için uyguladığı politika ve prosedürlerini, amaçlarını ve sermaye yönetimi ile ilgili bilgileri göstermektedir. Şirket finansal araçların kullanımından kaynaklanan aşağıdaki risklere maruz kalmaktadır:

- kredi riski
- likidite riski
- piyasa riski

Risk yönetim yapısının tesis edilmesi ve gözetimindeki tüm sorumluluk Yönetim Kurulu’ndadır. Yönetim Kurulu risk yönetim sisteminin etkinliğini Şirket’in iç denetim departmanı aracılığıyla yürütmektedir.

Şirket’in risk yönetim politikaları; Şirketin karşılaştığı riskleri tanımlamak ve analiz etmek, risk limitlerini ve kontrolleri belirlemek, riskleri ve belirlenen limitlere uyumu izlemek için tesis edilmiştir. Risk yönetim politikaları ve sistemleri, piyasa koşullarındaki ve sunulan ürün ve servislerdeki değişiklikleri yansıtacak şekilde düzenli bir şekilde gözden geçirilir. Şirket, eğitim ve yönetim standartları ve prosedürleri ile bütün çalışanlarının kendi görev ve sorumluluklarını anladığı, disipline edilmiş ve yapıcı bir kontrol çevresi geliştirmeyi amaçlamaktadır.

##### Kredi riski

Kredi riski en basit şekilde karşı tarafın üzerinde mutabık kalınan sözleşme şartlarına uygun olarak yükümlülüklerini yerine getirememesi olasılığı olarak tanımlanır. Şirket’in kredi riskine maruz kaldığı başlıca bilanço kalemleri aşağıdaki gibidir:

- bankalar
- diğer nakit ve nakit benzeri varlıklar (kasa hariç)
- sigortalılardan prim alacakları
- acentelerden alacaklar
- reasürörlerden komisyon ve ödenen hasarlarla ilgili alacaklar
- sigorta yükümlülüklerinden kaynaklanan reasürans payları
- diğer alacaklar
- peşin ödenen vergiler ve fonlar

Şirket’in kredi riskine tabi finansal varlıkları ağırlıklı olarak Türkiye’de yerleşik bankalarda tutulan vadeli ve vadesiz mevduatları ile acente ve kredi kartı alacakları temsil etmekte ve bu alacaklar yüksek kredi riskine sahip olarak kabul edilmemektedir.



# DOGA SİGORTA ANONİM ŞİRKETİ

## 31 ARALIK 2017 TARİHİ İTİBARIYLA FİNANSAL TABLOLARA AİT DİPNOTLAR

(Tutarlar, aksi belirtilmedikçe, Türk Lirası ("TL") olarak belirtilmiştir)

### 4 SİGORTA VE FİNANSAL RİSKİN YÖNETİMİ (Devamı)

#### 4.2 Finansal Risk (Devamı)

Sigorta riskini yönetme de en yaygın yöntem reasürans sözleşmesi yapmaktır. Fakat reasürans sözleşmesi yoluyla sigorta riskinin devredilmesi, ilk sigorta yapan olarak Şirket'in yükümlülüğünü ortadan kaldırmamaktadır. Şirket, reasürans şirketinin güvenilirliğini, yıllık yapılan sözleşme öncesi söz konusu şirketin finansal durumunu inceleyerek değerlendirmektedir.

Kredi riskine maruz varlıkların defter değerleri aşağıdaki tabloda gösterilmiştir.

	31 Aralık 2017	31 Aralık 2016
Nakit benzeri varlıklar (Not 14)	860.188.905	408.289.979
Finansal varlıklar	21.226.637	-
Esas faaliyetlerden alacaklar (Not 12.1)	132.410.941	94.194.043
Muallak tazminat karşılığındaki reasürör payı (Not 10), (Not 17.19)	356.941.836	199.895.811
Verilen depozito ve teminatlar	165.982	159.734
Personele verilen avanslar	5.231	24.323
İş Avansları	348.652	188.059
<b>Toplam</b>	<b>1.371.288.184</b>	<b>702.751.949</b>

31 Aralık 2017 ve 31 Aralık 2016 tarihi itibarıyla esas faaliyetlerden alacakların yaşlandırması aşağıdaki gibidir:

	31 Aralık 2017		31 Aralık 2016	
	Brüt tutar	Ayrılan karşılık	Brüt tutar	Ayrılan karşılık
Vadesi gelmemiş alacaklar	115.504.041	-	82.083.261	-
Vadesi 0-30 gün gecikmiş alacaklar	12.939.451	-	10.218.519	-
Vadesi 31-60 gün gecikmiş alacaklar	-	-	-	-
Vadesi 61-180 gün gecikmiş alacaklar	-	-	-	-
Vadesi 181-365 gün gecikmiş alacaklar	-	-	-	-
Vadesi 1 yıldan fazla gecikmiş alacaklar	-	-	-	-
<b>Toplam</b>	<b>128.443.492</b>	<b>-</b>	<b>92.301.780</b>	<b>-</b>
Rücu ve sovtaj yoluyla tahsil edilecek tutarlar	5.699.432	(1.731.983)	2.042.013	(149.750)
Esas faaliyetlerden kaynaklanan şüpheli alacaklar – rücu alacakları	2.448.681	(2.448.681)	2.764.127	(2.764.127)
<b>Toplam</b>	<b>136.591.605</b>	<b>(4.180.664)</b>	<b>97.107.920</b>	<b>(2.913.877)</b>



# DOGA SİGORTA ANONİM ŞİRKETİ

## 31 ARALIK 2017 TARİHİ İTİBARIYLA FİNANSAL TABLOLARA AİT DİPNOTLAR

(Tutarlar, aksi belirtilmedikçe, Türk Lirası ("TL") olarak belirtilmiştir)

### 4 SİGORTA VE FİNANSAL RİSKİN YÖNETİMİ (Devamı)

#### 4.2 Finansal Risk (Devamı)

##### Likidite riski

Likidite riski, Şirket'in finansal yükümlülüklerini yerine getirmekte güçlük yaşaması riskidir.

##### Likidite riskinin yönetimi

Şirket likidite riskinden korunmak amacıyla parasal varlık ve yükümlülükler arasındaki vade uyumunun sağlanması gözetilmekte, ortaya çıkabilecek likidite ihtiyacının eksiksiz bir biçimde sağlanabilmesi amacıyla likit değerler muhafaza edilmektedir.

Parasal varlık ve yükümlülüklerin kalan vade dağılımları:

31 Aralık 2017	Defter değeri	1 aya kadar	1 – 3 ay	3 – 6 ay	6 – 12 ay	1 yılda uzun
<b><u>Varlıklar</u></b>						
Nakit ve nakit benzeri varlıklar	860.188.905	641.409.399	218.779.506	-	-	-
Finansal varlıklar	21.226.637	-	21.226.637	-	-	-
Esas faaliyetlerden alacaklar	132.410.941	25.884.274	4.699.289	87.394.412	14.432.966	-
Verilen depozito ve teminatlar	165.982	-	-	-	-	165.9
Personele verilen avanslar	5.231	5.231	-	-	-	-
İş Avansları	348.652	348.652	-	-	-	-
<b>Toplam parasal aktifler</b>	<b>1.014.346.348</b>	<b>667.647.556</b>	<b>244.705.432</b>	<b>87.394.412</b>	<b>14.432.966</b>	<b>165.9</b>
<b><u>Yükümlülükler</u></b>						
Esas faaliyetlerden borçlar	136.476.970	69.392.320	-	67.084.650	-	-
İlişkili taraflara borçlar	481.762	144.919	-	-	-	336.8
Diğer borçlar	54.377.224	29.422.175	21.234.446	-	3.720.603	-
Sigortacılık teknik karşılıkları (*)	603.696.528	128.799.376	294.014.365	82.924.452	95.408.475	2.549.8
Ödenecek vergi ve benzeri diğer yük. ile karşılıkları	30.059.604	7.436.985	22.622.619	-	-	-
Diğer risklere ilişkin karşılıklar	964.569	-	-	-	237.295	727.2
<b>Toplam parasal pasifler</b>	<b>826.056.657</b>	<b>235.195.775</b>	<b>337.871.430</b>	<b>150.009.102</b>	<b>99.366.373</b>	<b>3.613.9</b>



# DOGA SİGORTA ANONİM ŞİRKETİ

## 31 ARALIK 2017 TARİHİ İTİBARIYLA FİNANSAL TABLOLARA AİT DİPNOTLAR

(Tutarlar, aksi belirtilmedikçe, Türk Lirası ("TL") olarak belirtilmiştir)

### 4 SİGORTA VE FİNANSAL RİSKİN YÖNETİMİ (Devamı)

#### 4.2 Finansal Risk (Devamı)

##### Likidite riski (Devamı)

31 Aralık 2016	Defter değeri	1 aya kadar	1 – 3 ay	3 – 6 ay	6 – 12 ay	1 yıldan uzun
<b>Varlıklar</b>						
Nakit ve nakit benzeri varlıklar	408.289.979	218.514.999	189.572.864	202.116	-	-
Esas faaliyetlerden alacaklar	94.194.043	16.158.398	4.087.171	66.987.564	6.960.910	-
Verilen depozito ve teminatlar	159.734	-	-	-	-	159.734-
Personele verilen avanslar	24.323	24.323	-	-	-	-
İş Avansları	188.059	188.059	-	-	-	-
<b>Toplam parasal aktifler</b>	<b>502.856.138</b>	<b>234.885.779</b>	<b>193.660.035</b>	<b>67.189.680</b>	<b>6.960.910</b>	<b>159.734</b>
<b>Yükümlülükler</b>						
Esas faaliyetlerden borçlar	66.851.394	34.047.310	-	32.804.085	-	-
İlişkili taraflara borçlar	1.425.569	65.748	-	-	-	1.359.821
Diğer borçlar	31.252.420	16.794.144	11.380.224	-	3.078.052	-
Sigortacılık teknik karşılıkları (*)	269.714.166	652.073	120.295.560	20.571.024	127.616.411	579.098
Ödenecek vergi ve benzeri diğer yük. ile karşılıkları	19.925.068	17.192.385	-	2.732.683	-	-
Diğer risklere ilişkin karşılıklar	497.798	-	306.368	-	62.935	128.495
<b>Toplam parasal pasifler</b>	<b>389.666.815</b>	<b>68.751.659</b>	<b>131.982.152</b>	<b>56.107.792</b>	<b>130.757.398</b>	<b>2.067.414</b>

(\*) Sigortacılık teknik karşılıkları muallak tazminat karşılıkları ve kazanılmamış prim karşılıkları ilişikteki finansal tablolarda kısa vadeli yükümlülükler içinde gösterilmiştir. Muallak hasar karşılıklarının tamamı 1-3 ay vadeli olarak, kazanılmamış prim karşılıklarının vadesi ise poliçe vadeleri esas alınarak hesaplanmıştır.

#### Piyasa riski

Piyasa riski, faiz oranı ve döviz kurları gibi piyasa fiyatlarında olabilecek değişikliklerin Şirket'in gelirini veya elinde bulundurduğu finansal araçların değerini etkileme riskidir. Piyasa riski yönetiminin amacı, risk karlılığının optimize edilerek, piyasa riski tutarının kabul edilebilir parametrelerde kontrol edilebilmesidir.

#### Kur riski

Şirket dövize dayalı yapılan sigortacılık ve reasürans faaliyetleri sebebiyle kur riskine maruz kalmaktadır.

Yabancı para işlemlerden doğan kur farkı gelirleri ve giderleri işlemin yapıldığı dönemde kayıtlara intikal ettirilmiştir. Dönem sonlarında, yabancı para aktif ve pasif hesapların bakiyeleri, dönem sonu T.C. Merkez Bankası döviz alış kurlarından evaluasyona tabi tutularak TL'ye çevrilmiş ve oluşan kur farkları kambiyo işlemleri karı veya zararı olarak kayıtlara yansıtılmıştır.



## DOGA SİGORTA ANONİM ŞİRKETİ

### 31 ARALIK 2017 TARİHİ İTİBARIYLA FİNANSAL TABLOLARA AİT DİPNOTLAR

(Tutarlar, aksi belirtilmedikçe, Türk Lirası ("TL") olarak belirtilmiştir)

#### 4 SİGORTA VE FİNANSAL RİSKİN YÖNETİMİ (Devamı)

##### 4.2 Finansal Risk (Devamı)

###### Piyasa riski (Devamı)

Şirket'in maruz kaldığı kur riskine ilişkin detaylar aşağıdaki tabloda verilmiştir:

31 Aralık 2017	USD	Avro	CHF	Toplam
<i>Varlıklar:</i>				
Nakit ve nakit benzeri varlıklar	2.473.693	41.512.801	-	43.986.494
<b>Toplam yabancı para varlıklar</b>	<b>2.473.693</b>	<b>41.512.801</b>	<b>-</b>	<b>43.986.494</b>
<i>Yükümlülükler:</i>				
Esas faaliyetlerden borçlar	(1.561.392)	(716.280)	-	(2.277.673)
<b>Toplam yabancı para yükümlülükleri</b>	<b>(1.561.392)</b>	<b>(716.280)</b>	<b>-</b>	<b>(2.277.673)</b>
<b>Bilanço pozisyonu</b>	<b>912.301</b>	<b>40.796.521</b>	<b>-</b>	<b>41.708.821</b>

31 Aralık 2016	USD	Avro	CHF	Toplam
<i>Varlıklar:</i>				
Nakit ve nakit benzeri varlıklar	801.941	1.267.931	-	2.069.872
<b>Toplam yabancı para varlıklar</b>	<b>801.941</b>	<b>1.267.931</b>	<b>-</b>	<b>2.069.872</b>
<i>Yükümlülükler:</i>				
Esas faaliyetlerden borçlar	(689.103)-	(344.320)	-	(1.033.423)
<b>Toplam yabancı para yükümlülükleri</b>	<b>(689.103)-</b>	<b>(344.320)</b>	<b>-</b>	<b>(1.033.423)</b>
<b>Bilanço pozisyonu</b>	<b>112.838</b>	<b>923.611</b>	<b>-</b>	<b>1.036.449</b>

Yukarıdaki tablonun değerlendirilebilmesi amacıyla ilgili yabancı para tutarlarının TL karşılıkları gösterilmiştir.



## DOGA SİGORTA ANONİM ŞİRKETİ

### 31 ARALIK 2017 TARİHİ İTİBARIYLA FİNANSAL TABLOLARA AİT DİPNOTLAR

(Tutarlar, aksi belirtilmedikçe, Türk Lirası ("TL") olarak belirtilmiştir)

#### 4 SİGORTA VE FİNANSAL RİSKİN YÖNETİMİ (Devamı)

##### 4.2 Finansal Risk (Devamı)

###### Piyasa riski (Devamı)

31 Aralık 2017 ve 31 Aralık 2016 tarihi itibarıyla yabancı para bakiyelerin çevriminde kullanılan kurlar aşağıdaki gibidir:

	USD	Avro	CHF
31 Aralık 2017	3,7719	4,5155	3,8548
31 Aralık 2016	3,5192	3,7099	3,4454

###### Maruz kalınan kur riski

TL'nin aşağıdaki para birimlerine karşı yüzde 10 değer kaybı dolayısıyla 31 Aralık 2017 ve 31 Aralık 2016 tarihleri itibarıyla özkaynaklarda ve gelir tablosunda (vergi etkisi hariç) oluşacak artış ve azalışlar aşağıdaki tabloda gösterilmiştir. Bu analiz tüm diğer değişkenlerin, özellikle faiz oranlarının, sabit kaldığı varsayımıyla hazırlanmıştır. TL'nin ilgili para birimleri karşısında yüzde 10 değer kazanması durumunda etki ters yönde ve aynı tutarda olacaktır.

	31 Aralık 2017		31 Aralık 2016	
	Gelir tablosu	Özkaynak (*)	Gelir tablosu	Özkaynak (*)
USD	91.230	91.230	11.284	11.284
Avro	4.079.652	4.079.652	92.361	92.361
CHF	-	-	-	-
<b>Toplam, net</b>	<b>4.170.882</b>	<b>4.170.882</b>	<b>103.645</b>	<b>103.645</b>

(\*) Özkaynak etkisi, TL'nin ilgili yabancı para birimlerine karşı %10'luk değer kaybından dolayı oluşacak gelir tablosu etkisini de içermektedir.

###### Maruz kalınan faiz oranı riski

Alım-satım amaçlı olmayan portföylerin maruz kaldığı temel risk, piyasa faiz oranlarındaki değişim sonucu, gelecek nakit akımlarında meydana gelecek dalgalanma ve finansal varlıkların gerçeğe uygun değerlerindeki azalma sonucu oluşacak zarardır. Faiz oranı riskinin yönetimi faiz oranı aralığının izlenmesi ve yeniden fiyatlandırma bantları için önceden onaylanmış limitlerin belirlenmesi ile yapılmaktadır.

31 Aralık 2017 ve 31 Aralık 2016 tarihi itibarıyla, Şirket'in faiz getirili ve faiz getirili finansal varlık ve yükümlülüklerinin faiz profili aşağıdaki tabloda detaylandırılmıştır:

	31 Aralık 2017	31 Aralık 2016
<b><i>Sabit faizli finansal varlık ve yükümlülükler:</i></b>		
Bankalar mevduatı (Not 14)	540.101.687	191.747.047
Ortaklara Borçlar (Not 45)	336.843	1.359.821
Alım Satım Amaçlı Finansal Varlıklar(Not 11)	21.226.637	-



## DOGA SİGORTA ANONİM ŞİRKETİ

### 31 ARALIK 2017 TARİHİ İTİBARIYLA FİNANSAL TABLOLARA AİT DİPNOTLAR

(Tutarlar, aksi belirtilmedikçe, Türk Lirası ("TL") olarak belirtilmiştir)

#### 4 SİGORTA VE FİNANSAL RİSKİN YÖNETİMİ (Devamı)

##### 4.2 Finansal Risk (Devamı)

###### Piyasa riski (Devamı)

Finansal enstrümanların faize duyarlılığı

Şirket'in finansal varlıkları sabit faizli vadeli mevduatlardan oluştuğu için faiz değişimlerinin sonuç hesaplarına etkisi bulunmamaktadır.

###### Gerçeğe uygun değer gösterimi

Finansal araçların tahmini piyasa değerleri, elde bulunan piyasa verileri kullanılarak ve eğer mümkünse uygun değerlendirme yöntemleri kullanılarak belirlenmektedir. Şirket yönetimi diğer finansal varlık ve yükümlülüklerin gerçeğe uygun değerlerinin kayıtlı değerlerinden önemli ölçüde farklı olmadığını tahmin etmektedir.

###### Gerçeğe uygun değer ile ölçüme ilişkin sınıflandırma

"TFRS 7 – Finansal Araçlar: Açıklama" standardı finansal tablolarda gerçeğe uygun değerleri üzerinden ölçülerek gösterilen finansal araçların gerçeğe uygun değerlerinin belirlenmesinde kullanılan verilerin önemini yansıtan bir sıra dâhilinde sınıflandırılarak gösterilmesini gerektirmektedir. Bu sınıflandırma esas olarak söz konusu verilerin gözlemlenebilir nitelikte olup olmamasına dayanmaktadır. Gözlemlenebilir nitelikteki veriler, bağımsız kaynaklardan edinilen piyasa verilerinin kullanılması; gözlemlenebilir nitelikte olmayan veriler ise Şirket'in piyasa tahmin ve varsayımlarının kullanılması anlamına gelmektedir. Bu şekilde bir ayırım, genel olarak aşağıdaki sınıflamaları ortaya çıkarmaktadır.


1'inci Sıra: Özdeş varlıklar ya da borçlar için aktif piyasalardaki kayıtlı (düzeltilmemiş) fiyatlar;

2'nci Sıra: 1'inci sırada yer alan kayıtlı fiyatlar dışında kalan ve varlıklar ya da borçlar açısından doğrudan (fiyatlar aracılığıyla) ya da dolaylı olarak (fiyatlardan türetilmek suretiyle) gözlemlenebilir nitelikteki veriler;

3'üncü Sıra: Varlık ya da borçlara ilişkin olarak gözlemlenebilir piyasa verilerine dayanmayan veriler (gözlemlenebilir nitelikte olmayan veriler). Sınıflandırma, kullanılabilir olması durumunda gözlemlenebilir nitelikteki piyasa verilerinin kullanılmasını gerektirmektedir.

Bu çerçevede gerçeğe uygun değerler üzerinden ölçülen finansal varlık ve yükümlülükleri gerçeğe uygun değer sınıflandırması aşağıdaki gibidir.

	31 Aralık 2017			
	1. Sıra	2. Sıra	3. Sıra	Toplam
<i>Finansal varlıklar:</i>	-	-	-	-
<i>Alım satım Amaçlı Finansal Varlıklar</i>	-	21.226.637	-	21.226.637
<b>Toplam finansal varlıklar</b>	-	<b>21.226.637</b>	-	<b>21.226.637</b>



# DOGA SİGORTA ANONİM ŞİRKETİ

## 31 ARALIK 2017 TARİHİ İTİBARIYLA FİNANSAL TABLOLARA AİT DİPNOTLAR

(Tutarlar, aksi belirtilmedikçe, Türk Lirası ("TL") olarak belirtilmiştir)

### 4 SİGORTA VE FİNANSAL RİSKİN YÖNETİMİ (Devamı)

#### 4.2 Finansal Risk (Devamı)

	31 Aralık 2016			Toplam
	1. Sıra	2. Sıra	3. Sıra	
<i>Finansal varlıklar:</i>	-	-	-	-
<b>Toplam finansal varlıklar</b>	-	-	-	-

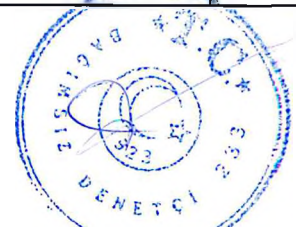
#### Sermaye risk yönetimi

Şirket'in başlıca sermaye yönetim politikaları aşağıda belirtilmiştir:

- Hazine Müsteşarlığı tarafından belirlenen sermaye yeterliliği şartlarına uymak
- Şirket'in sürekliliğini sağlayarak hissedarlara ve paydaşlara devamlı getiri sağlamak
- Sigorta poliçelerinin fiyatlamasını, alınan sigorta risk düzeyi ile orantılı belirleyerek, hissedarlara yeterli bir getiri sağlamak

31 Aralık 2017 ve 31 Aralık 2016 tarihi itibarıyla Şirket'in sermaye yeterliliği aşağıdaki gibidir.

	31 Aralık 2017	31 Aralık 2016
<b>1.YÖNTEM</b>		
Hayat Dışı Branşlar İçin Gerekli Özsermaye	111.182.848	60.113.974
Hayat Branşı İçin Gerekli Özsermaye		
Emeklilik Branşı İçin Gerekli Özsermaye		
<b>Toplam Gerekli Öz Sermaye</b>	<b>111.182.848</b>	<b>60.113.974</b>
<b>2.YÖNTEM</b>		
Aktif Riski İçin Gerekli Özsermaye	26.041.074	15.505.683
Reasürans Riski İçin Gerekli Özsermaye	38.501.402	28.043.979
Aşırı Prim Artışı İçin Gerekli Özsermaye		
Muallak Hasar Karşılığı İçin Gerekli Özsermaye	20.271.796	10.303.909
Yazım Riski İçin Gerekli Özsermaye	82.530.153	33.285.189
Faiz İle Kur Riski İçin Gerekli Özsermaye	232.899	115.476
<b>Toplam Gerekli Öz Sermaye</b>	<b>167.577.323</b>	<b>87.254.237</b>
<b>Özkaynak</b>	<b>180.780.135</b>	<b>95.534.093</b>
Dengeleme Karşılığı	1.054.661	386.345
<b>Sermaye Yeterliliğinde Dikkate Alınması Gereken Özsermaye Toplamı</b>	<b>181.834.796</b>	<b>95.920.438</b>
Özsermayeden İndirilen İştirak Tutarı		
<b>Sermaye Yeterlilik Sonucu</b>	<b>14.257.473</b>	<b>8.666.201</b>



## DOGA SİGORTA ANONİM ŞİRKETİ

### 31 ARALIK 2017 TARİHİ İTİBARIYLA FİNANSAL TABLOLARA AİT DİPNOTLAR

(Tutarlar, aksi belirtilmedikçe, Türk Lirası ("TL") olarak belirtilmiştir)

#### 4 SİGORTA VE FİNANSAL RİSKİN YÖNETİMİ (Devamı)

##### 4.2 Finansal Risk (Devamı)

Şirket'in 31 Aralık 2017 tarihli sermaye yeterliliği tablosunda Sermaye Yeterliliği 14.257.473 TL olarak raporlanmıştır. (31 Aralık 2016: Sermaye Yeterliliği 8.666.201 TL)

##### Finansal varlıklardan kaynaklanan kazanç ve kayıplar

	31 Aralık 2017	31 Aralık 2016
<i>Gelir tablosunda muhasebeleştirilen finansal kazanç ve kayıplar, net:</i>		
Faiz gelirleri	51.372.384	14.165.139
Kambiyo Karları	7.785.588	699.604
Sabit Kıymet Satış Karı	-	-
Bağlı Menkul Kıymet Gelirleri	140.511	-
Diğer Yatırımlar	16.333.146	-
<b>Yatırım gelirleri</b>	<b>75.631.629</b>	<b>14.864.743</b>
Amortisman Giderleri	(1.965.201)	(928.620)
Kambiyo Zararları	(3.003.945)	(40.020)
Sabit Kıymet Satış Zararı	-	(53.774)
<b>Yatırım giderleri</b>	<b>(4.969.146)</b>	<b>(1.022.414)</b>
<b>Finansal varlıklardan kaynaklanan yatırım gelirleri, net</b>	<b>70.662.483</b>	<b>13.842.329</b>


#### 5 BÖLÜM BİLGİLERİ

##### 5.1 Faaliyet Bölümlemesi

Şirket sadece elementer branşta faaliyet göstermektedir. Finansal tablolarda oluşan teknik gelir/gider ağırlıklı olarak elementer branşlardan kaynaklanmaktadır.

##### 5.2 Coğrafi Bölümleme

Şirket Türkiye'de faaliyet göstermektedir.



## DOGA SİGORTA ANONİM ŞİRKETİ

### 31 ARALIK 2017 TARİHİ İTİBARIYLA FİNANSAL TABLOLARA AİT DİPNOTLAR

(Tutarlar, aksi belirtilmedikçe, Türk Lirası ("TL") olarak belirtilmiştir)

#### 6 MADDİ DURAN VARLIKLAR

##### 6.1 Maddi duran varlıkların maliyet değeri, birikmiş amortismanı ve net defter değeri:

1 Ocak - 31 Aralık 2017 tarihleri arasındaki maddi duran varlık hareketleri aşağıdaki gibidir:

	1 Ocak 2017	Girişler	Çıkışlar	31 Aralık 2017
<b>Maliyet Değeri</b>				
Demirbaşlar	1.494.167	2.337.013	(20.029)	3.811.151
Motorlu Taşıtlar	490.000	233.705	-	723.705
Özel Maliyetler	1.570.382	4.573.175	-	6.143.557
<b>Toplam</b>	<b>3.554.549</b>	<b>7.143.893</b>	<b>(20.029)</b>	<b>10.678.413</b>
<b>B.Amortisman</b>				
Demirbaşlar	(404.603)	(623.975)	2.273	(1.026.305)
Motorlu Taşıtlar	(32.667)	(125.900)	-	(158.567)
Özel Maliyetler	(320.618)	(689.429)	-	(1.010.047)
<b>Toplam</b>	<b>(757.888)</b>	<b>(1.439.304)</b>	<b>2.273</b>	<b>(2.194.919)</b>
<b>Net Defter Değeri</b>	<b>2.796.661</b>			<b>8.483.494</b>

1 Ocak - 31 Aralık 2016 tarihleri arasındaki maddi duran varlık hareketleri aşağıdaki gibidir:

	1 Ocak 2016	Girişler	Çıkışlar	31 Aralık 2016
<b>Maliyet Değeri</b>				
Demirbaşlar	782.774	727.199	(15.806)	1.494.167
Motorlu Taşıtlar	365.805	490.000	(365.805)	490.000
Özel Maliyetler	1.331.969	238.413	0	1.570.382
<b>Toplam</b>	<b>2.480.548</b>	<b>1.455.612</b>	<b>(381.611)</b>	<b>3.554.549</b>
<b>B.Amortisman</b>				
Demirbaşlar	(111.412)	(295.297)	2.105	(404.603)
Motorlu Taşıtlar	(12.194)	(32.667)	12.194	(32.667)
Özel Maliyetler	(37.650)	(282.968)	-	(320.618)
<b>Toplam</b>	<b>(161.256)</b>	<b>(610.932)</b>	<b>14.299</b>	<b>(757.888)</b>
<b>Net Defter Değeri</b>	<b>2.319.292</b>			<b>2.796.661</b>

##### 6.2 Dönemin tüm amortisman giderleri ile itfa ve tükenme payları:

	1 Ocak – 31 Aralık 2017	1 Ocak – 31 Aralık 2016
Amortisman giderleri	(1.439.304)	(610.932)
İtfa ve tükenme payları	(525.898)	(317.688)
<b>Toplam</b>	<b>1.965.202</b>	<b>(928.620)</b>

##### 6.3 Amortisman hesaplama yöntemleri ile bu yöntemlerde yapılan değişikliklerin dönemin amortisman giderlerinde meydana getirdiği artış (+) veya azalış (-) :

Yoktur. (31 Aralık 2016: Yoktur.)



## DOGA SİGORTA ANONİM ŞİRKETİ

### 31 ARALIK 2017 TARİHİ İTİBARIYLA FİNANSAL TABLOLARA AİT DİPNOTLAR

(Tutarlar, aksi belirtilmedikçe, Türk Lirası ("TL") olarak belirtilmiştir)

#### 6 MADDİ DURAN VARLIKLAR (Devamı)

##### 6.4 Cari dönemde duran varlık hareketleri:

	31 Aralık 2017	31 Aralık 2016
a) Satın alınan, imal veya inşa edilen maddi duran varlıkların maliyeti:	7.143.893	1.455.612
b) Satılan veya hurdaya ayrılan maddi duran varlık maliyeti :	(20.029)	(381.611)
c) Cari dönemde ortaya çıkan yeniden değerlendirme artışları :	-	-
- Varlık maliyetlerinde (+) :	-	-
- Birikmiş amortismanlarda (-) :	-	-
d) Yapılmakta olan yatırımların niteliği, toplam tutarı, başlangıç ve bitiş tarihi ve tamamlanma derecesi:	-	-

##### 6.5 Duran varlıkların toplam sigorta tutarı:

Cinsi	31 Aralık 2017	31 Aralık 2016
Demirbaşlar	4.711.000	2.455.000
<b>Toplam</b>	<b>4.711.000</b>	<b>2.455.000</b>

#### 7 YATIRIM AMAÇLI GAYRİMENKULLER

31 Aralık 2017 tarihi itibarıyla Şirketin yatırım amaçlı gayrimenkulü bulunmamaktadır. (31 Aralık 2016: Yoktur)

#### 8 MADDİ OLMAYAN DURAN VARLIKLAR

##### 8.1 Maddi olmayan duran varlıkların maliyet değeri, birikmiş amortismanı ve net defter değeri:

1 Ocak - 31 Aralık 2017 tarihleri arasındaki maddi olmayan duran varlık hareketleri aşağıdaki gibidir:

	1 Ocak 2017	Girişler	Çıkışlar	31 Aralık 2017
<b>Maliyet Değeri</b>				
Yazılımlar	1.362.632	663.647	-	2.026.281
<b>Toplam</b>	<b>1.362.632</b>	<b>663.647</b>	<b>-</b>	<b>2.026.281</b>
<b>B.Amortisman</b>				
Yazılımlar	(644.220)	(525.898)	-	(1.170.117)
<b>Toplam</b>	<b>(644.220)</b>	<b>(525.898)</b>	<b>-</b>	<b>1.170.117</b>
<b>Net Defter Değeri</b>	<b>718.412</b>			<b>856.164</b>



## DOGA SİGORTA ANONİM ŞİRKETİ

### 31 ARALIK 2017 TARİHİ İTİBARIYLA FİNANSAL TABLOLARA AİT DİPNOTLAR

(Tutarlar, aksi belirtilmedikçe, Türk Lirası ("TL") olarak belirtilmiştir)

#### 8 MADDİ OLMAYAN DURAN VARLIKLAR (Devamı)

##### 8.1 Maddi olmayan duran varlıkların maliyet değeri, birikmiş amortismanı ve net defter değeri (Devamı):

1 Ocak - 31 Aralık 2016 tarihleri arasındaki maddi olmayan duran varlık hareketleri aşağıdaki gibidir:

	1 Ocak 2016	Girişler	Çıkışlar	31 Aralık 2016
<b>Maliyet Değeri</b>				
Yazılımlar	907.301	455.331	-	1.362.632
<b>Toplam</b>	<b>907.301</b>	<b>455.331</b>	<b>-</b>	<b>1.362.632</b>
<b>B.Amortisman</b>				
Yazılımlar	(326.532)	(317.688)	-	(644.220)
<b>Toplam</b>	<b>(326.532)</b>	<b>(317.688)</b>	<b>-</b>	<b>(644.220)</b>
<b>Net Defter Değeri</b>	<b>580.769</b>			<b>718.412</b>

##### 8.2 İşletme Birleşmeleri:

Yoktur. (31 Aralık 2016: Yoktur.)

#### 9 Bağlı Menkul Kıymetlerdeki Yatırımlar

Şirketin 31 Aralık 2017 tarihi itibarıyla Özsermaye muhasebesi yöntemine göre kayıtlarına yansıttığı iştiraki bulunmamaktadır.

Şirket'in Diğer Bağlı Menkul Kıymetleri aşağıdaki gibidir.

	31 Aralık 2017		31 Aralık 2016	
	Kayıtlı Değer	Pay Oranı %	Kayıtlı Değer	Pay Oranı %
Tarım Sigortaları Havuz İşletmesi A.Ş.(*)	393.007	4,71	266.943	1.00
	<b>393.007</b>	<b>4,71</b>	<b>266.943</b>	<b>1.00</b>

(\*) Sözkonusu finansal varlıkların aktif işlem gören bir piyasada belirlenmiş piyasa fiyatı bulunmadığından ve söz konusu şirkete ilişkin bir değerlendirme çalışması yapılmadığından maliyet bedelinden taşınmaktadır.



# DOGA SİGORTA ANONİM ŞİRKETİ

## 31 ARALIK 2017 TARİHİ İTİBARIYLA FİNANSAL TABLOLARA AİT DİPNOTLAR

(Tutarlar, aksi belirtilmedikçe, Türk Lirası ("TL") olarak belirtilmiştir)

### 10 REASÜRANS VARLIKLARI

Şirket'in sedan işletme sıfatıyla mevcut reasürans anlaşmaları gereği reasürans varlıkları ve yükümlülükleri aşağıdaki tabloda detaylı olarak gösterilmiştir:

Reasürans varlıkları	31 Aralık 2017	31 Aralık 2016
Kazanılmamış primler karşılığındaki reasürör payı (Not 17.16)	344.805.601	248.176.887
Muallak tazminat karşılığındaki reasürör payı (Not 17.16)	356.941.836	199.895.811
Reasürans şirketlerden ödenen hasarlarla ilgili alacaklar ve komisyon alacakları (Not 12)	8.516.626	1.033.625
Devam Eden Riskler Karşılığındaki reasürör payı (Not 17.16)	3.026.586	1.004.239
Dengeleme Karşılığındaki reasürör payı (Not 17.16)	2.533.989	927.924
<b>Toplam</b>	<b>715.824.638</b>	<b>451.038.486</b>

Reasürans varlıkları ile ilgili muhasebeleştirilen değer düşüklüğü bulunmamaktadır.

Reasürans borçları	31 Aralık 2017	31 Aralık 2016
Reasürans şirketlerine yazılan primlerle ilgili ödenecek borçlar (Not 19)	118.680.870	51.462.574
Ertelenmiş komisyon gelirleri (Not 19)	86.282.124	63.678.884
Reasürans komisyon karşılıkları	39.127.791	-
<b>Toplam</b>	<b>244.090.785</b>	<b>115.141.458</b>





## DOGA SİGORTA ANONİM ŞİRKETİ

### 31 ARALIK 2017 TARİHİ İTİBARIYLA FİNANSAL TABLOLARA AİT DİPNOTLAR

(Tutarlar, aksi belirtilmedikçe, Türk Lirası ("TL") olarak belirtilmiştir)

#### 11 FİNANSAL VARLIKLAR (Devamı)

##### 11.2 Yıl içinde ihraç edilen hisse senedi dışındaki menkul kıymetler:

Yoktur. (31 Aralık 2016: Yoktur.)

##### 11.3 Yıl içinde itfa edilen borçlanmayı temsil eden menkul kıymetler

Yoktur. (31 Aralık 2016: Yoktur.)

##### 11.4 Bilançoda maliyet bedeli üzerinden gösterilmiş menkul kıymetlerin ve finansal duran varlıkların borsa rayiçlerine göre, borsa rayiçleri üzerinden gösterilmiş menkul kıymetlerin ve finansal duran varlıkların maliyet bedellerine göre değerlerini gösteren bilgi:

Bkz Not 11.1

##### 11.5 Menkul kıymetler ve bağlı menkul kıymetler grubu içinde yer alıp işletmenin ortakları, iştirakleri ve bağlı ortaklıklar tarafından çıkarılmış bulunan menkul kıymet tutarları ve bunları çıkaran ortaklıklar:

Yoktur. (31 Aralık 2016: Yoktur.)

##### 11.6 Finansal varlıklarda son üç yılda meydana gelen değer artışları


Yoktur. (31 Aralık 2016: Yoktur.)

##### 11.7 Finansal Araçlar

Şirket, finansal riskten korunma muhasebesi araçları uygulamamaktadır.

##### 11.8 Kur Değişiminin Etkileri

Şirket, parasal kalemlerin ödenmesinden ya da dönem içinde veya ilk muhasebeleştirme sırasında çevrildiklerinden farklı kurlardan çevrilmelerinden kaynaklanan kur farklarını, oluştukları dönemde kar veya zararda muhasebeleştirmektedir.



## DOGA SİGORTA ANONİM ŞİRKETİ

### 31 ARALIK 2017 TARİHİ İTİBARIYLA FİNANSAL TABLOLARA AİT DİPNOTLAR

(Tutarlar, aksi belirtilmedikçe, Türk Lirası ("TL") olarak belirtilmiştir)

#### 12 BORÇLAR VE ALACAKLAR

##### 12.1 Alacaklar:

Kısa vadeli ticari alacakların detayı aşağıdaki gibidir:

Kısa Vadeli	31 Aralık 2017	31 Aralık 2016
Sigortacılık Faaliyetlerinden Alacaklar (*)	132.410.941	94.194.043
<b>Toplam</b>	<b>132.410.941</b>	<b>94.194.043</b>

(\*) Şirket'in 31 Aralık 2017 ve 31 Aralık 2016 tarihi itibarıyla sigortacılık faaliyetlerinden alacaklarının detayı aşağıdaki gibidir:

	31 Aralık 2017	31 Aralık 2016
Acente, broker ve aracılardan alacaklar	26.732.668	21.189.125
Reasürans şirketlerinden alacaklar	8.516.626	1.033.625
Banka Garantili Kredi Kartı alacakları	93.235.914	70.079.030
Rücu ve sovtaj alacakları	5.657.716	2.042.013
<b>Toplam sigortacılık faaliyetlerinden alacaklar, net</b>	<b>134.142.924</b>	<b>94.343.793</b>
Esas faaliyetlerden kaynaklanan şüpheli alacaklar	2.448.681	2.764.127
Esas faaliyetlerden kaynaklanan şüpheli alacaklar karşılığı	(2.448.681)	(2.764.127)
Rücu ve sovtaj alacak karşılığı	(1.731.983)	(149.750)
<b>Esas faaliyetlerden alacaklar</b>	<b>132.410.941</b>	<b>94.194.043</b>

##### 12.2 İşletmenin ortaklar, iştirakler ve bağlı ortaklıklarla olan alacak – borç ilişkisi:

Şirketin 31 Aralık 2017 tarihi itibarıyla ortaklar, iştirakler ve bağlı ortaklıklarla olan borç alacak ilişkisi için Bkz. Not 45.

##### 12.3 Alacaklar için alınmış olan ipotek ve diğer teminatların toplam tutarı

İpotek ve / veya teminat türü	31 Aralık 2017	31 Aralık 2016
Teminat mektubu	7.718.488	3.422.850
<b>Toplam</b>	<b>7.718.488</b>	<b>3.422.850</b>

Acentelerden ve sigortalılardan prim tahsilatı olarak alınan çekler tahsil edildikleri tarihe kadar muhasebeleştirilmemekte ve bu çekler nazım hesaplarda izlenmektedir. Bu şekilde izlenen vadesi gelmemiş çekler toplamı 31 Aralık 2017 tarihi itibarıyla 13.081.700 TL'dir. (31 Aralık 2016: 7.593.147 TL'dir.)



## DOGA SİGORTA ANONİM ŞİRKETİ

### 31 ARALIK 2017 TARİHİ İTİBARIYLA FİNANSAL TABLOLARA AİT DİPNOTLAR

(Tutarlar, aksi belirtilmedikçe, Türk Lirası ("TL") olarak belirtilmiştir)

#### 12 BORÇLAR VE ALACAKLAR (Devamı)

##### 12.4 Yabancı paralarla temsil edilen ve kur garantisi olmayan alacak ve borçlar ile aktifte mevcut yabancı paraların ayrı ayrı tutarları ve TL'ye dönüştürme kurları:

Şirketin 31 Aralık 2017 tarihi itibarıyla dövizli alacak ve borcu için bkz. Not 4.2 Maruz Kalınan Kur Riski.

#### 13 TÜREV FİNANSAL ARAÇLAR

Yoktur. (31 Aralık 2016: Yoktur.)

#### 14 NAKİT VE NAKİT BENZERLERİ

	31 Aralık 2017	31 Aralık 2016
Kasa	42.713	10.722
Bankalar	553.949.827	197.051.975
Banka garantili 3 aydan kısa vadeli kredi kartı alacakları	306.196.365	211.323.516
Verilen Çekler ve Ödeme Emirleri (-)	-	(96.234)
<b>Toplam</b>	<b>860.188.905</b>	<b>408.289.979</b>
Bloke Edilmiş Tutarlar	(7.117)	(1.635.117)
Bankalar Mevduat Faiz Reeskont	(4.449.103)	(994.921)
<b>Nakit Akış Tablosundaki Nakit ve Nakit Benzerleri</b>	<b>855.732.685</b>	<b>405.659.941</b>

31 Aralık 2017 ve 31 Aralık 2016 tarihi itibarıyla bankalar hesabının detayı aşağıdaki gibidir:

	31 Aralık 2017	31 Aralık 2016
TL bankalar mevduatı		
- vadeli	540.101.687	191.747.047
- vadesiz	13.848.140	5.304.928
<b>Toplam</b>	<b>553.949.827</b>	<b>197.051.975</b>

#### Bankalardaki mevduatın bloke olanına ilişkin tutarlar:

Şirketin banka mevduatlarında 7.117 TL bloke bulunmaktadır. (31 Aralık 2016: Şirketin banka mevduatlarında 1.635.117 TL bloke bulunmaktadır.) Bahsi geçen 7.117 TL'lik tutar sigortacılık faaliyetleri gereği Hazine Müsteşarlığı lehine blokedir. (31 Aralık 2016: Bahsi geçen 1.635.117 TL'lik tutarın 1.628.000 TL'lik kısmı sigorta ihaleleri için verilen teminat blokeleri toplamı, 7.117 TL'lik kısmı ise sigortacılık faaliyetleri gereği Hazine Müsteşarlığı lehine blokedir.)



## DOGA SİGORTA ANONİM ŞİRKETİ

### 31 ARALIK 2017 TARİHİ İTİBARIYLA FİNANSAL TABLOLARA AİT DİPNOTLAR

(Tutarlar, aksi belirtilmedikçe, Türk Lirası ("TL") olarak belirtilmiştir)

#### 14 NAKİT VE NAKİT BENZERLERİ(Devamı)

Vadeli mevduatları TL banka plasmanından oluşmakta olup, vade aralığı 1 Ocak 2018 ile 12 Şubat 2018 arasındadır. Uygulanan faiz oranı vadeli TL mevduatlar için % 10,85 - % 15,80 arasındadır. (31 Aralık 2016: Vadeli mevduatları TL banka plasmanından oluşmakta olup, vade aralığı 1 Ocak 2017 ile 1 Haziran 2017 arasındadır. Uygulanan faiz oranı vadeli TL mevduatlar için % 10,60 - % 11,85 arasındadır.)


#### 15 SERMAYE

##### 15.1 Ortaklara yapılan dağıtımları ayrı olarak göstermek suretiyle, kuruluşun ortaklarla ortakların kendi iradeleri dâhilinde yaptıkları işlemlerin tutarları

31.12.2017 tarihi itibarıyla şirketin 8 adet ortağı bulunmaktadır. Şirket 12.09.2017 tarih ve 9406 sayılı Ticaret Sicil Gazetesi ile nevi değişikliği yaparak Doga Sigorta Anonim Şirketi olarak 06.09.2017 tarihinde tescil edilmiştir. Şirketin sermayesi 6.000.700-TL olup her biri 1-TL'si değerinde 6.000.700 adet paya ayrılmıştır. Sermayenin 2.000.700-TL'si sermayesi T.T.K' nun 180 ile 193. Maddeleri çerçevesinde tür değiştiren S.S. Doğa Sigorta Kooperatifinin özvarlığı içinde yer alan ödenmiş sermayesinden karşılanmıştır. Kalan 4.000.000 paya karşılık gelen 4.000.000-TL'si ise ortaklar tarafından nakten Taahhüt edilmiştir. Nakten taahhüt edilen payların itibari değerlerinin ¼'ü Şirketin tescilinden önce ödenmiş olup, kalan ¾'ü yönetim kurulunun alacağı kararlara göre şirketin tescilini izleyen 24 ay içinde ödenecektir.31.12.2017 tarihi itibarıyla şirketin 750.000-TL'si ödenmemiş sermayesi bulunmaktadır

(31 Aralık 2016 tarihi itibarıyla şirketin 860.241 ortağı bulunmaktadır. 860.241 adet ortak ana sözleşmenin 13. Maddesine göre istifa etmiş 601.621 pasif ortağın istifaları 22 Aralık 2016 tarihli olağanüstü genel kurulda kabul edilmiş ve 26 Ocak 2017 tarihli Ticaret Sicil gazetesi ile tescil ve ilan edilmiştir. 01 Haziran 2016 tarihi itibarıyla tüm poliçelerde ortaklık zorunluluğu kaldırılmıştır.)

Ortakları Adı Soyadı ve Ünvanı	31.12.2017	
	Pay Tutarı (TL)	Pay Oranı (%)
Nihat Kırmızı	2.000.000	38.090
Nabi Kırmızı	1.250.000	23.806
Mustafa Arif Küme	100	0,002
DoğaMed Sağlık Hiz. San ve Tic. A.Ş.	100	0,002
Doğa Akademi Ort. Sağ. Güv. Bir. Dan. A.Ş.	1.500.000	28.568
Berk Dan. Ve Teks. San. Tic. A.Ş.	100	0,002
Mesleğim Eğitim Kurumları A.Ş.	500.000	9.523
Agroberk Gıda Ürünleri A.Ş.	400	0,008
<b>Ödenmiş Sermaye</b>	<b>5.250.700</b>	<b>100</b>



## DOGA SİGORTA ANONİM ŞİRKETİ

### 31 ARALIK 2017 TARİHİ İTİBARIYLA FİNANSAL TABLOLARA AİT DİPNOTLAR

(Tutarlar, aksi belirtilmedikçe, Türk Lirası ("TL") olarak belirtilmiştir)

#### 15 SERMAYE (Devamı)

#### 15.2 Her değişikliği ayrı göstermek suretiyle, her sermaye sınıfının ve her yedeğin dönem başı ve dönem sonu defter değerlerinin uyumlaştırılması

	31 Aralık 2017	31 Aralık 2016
Dönembası Sermaye Tutarı	87.524.100	56.637.300
Dönem içi çıkış	(86.522.950)	(200.900)
Dönem içi Sermaye Artışı	4.999.550	31.087.700
Ödenmemiş Sermaye	(750.000)	-
<b>Dönem Sonu Ödenmiş Sermaye</b>	<b>5.250.700</b>	<b>87.524.100</b>

Şirketin 31.12.2017 tarihi itibarıyla sermayesi 6.000.700-TL'si olup herbiri 1-TL değerinde 6.000.700 paydan oluşmaktadır. Şirketin 31.12.2017 tarihi itibarıyla 750.000-TL'si 750.000 pay ödenmemiş sermayesi bulunmaktadır.

#### 15.3 Paylara bölünmüş sermayenin her sınıfı için;

##### 15.3.1 Kayıtlı sermayeyi oluşturan hisse senedi sayısı ile ilgili açıklama

Yoktur. (31 Aralık 2016: Yoktur.)

##### 15.3.2 Çıkarılan ve tamamı ödenen ve çıkarılan fakat tamamı ödenmeyen hisse senetlerinin sayısı ile ilgili açıklama

Şirketin çıkarılmış hisse senedi bulunmamaktadır. (31 Aralık 2016: Yoktur.)


##### 15.3.3 Bir hisse senedinin nominal değeri veya hisse senetlerinin nominal değerinin olmadığı ile ilgili açıklama

Şirket sermayesi 6.000.700 TL olup, 6.000.700 adet hisse beheri 1-TL den oluşmaktadır. Şirketin 750.000-TL ödenmemiş sermayesi bulunmaktadır. (31 Aralık 2016: Şirket sermayesi 87.524.100 TL olup 875.241 adet hisse beheri 100 TL den oluşmaktadır.)

##### 15.3.4 Dönem başı ve dönem sonunda bulunan hisse senetleri sayısının uyumlaştırılması ile ilgili açıklama

#### S.S. Doğa Sigorta Kooperatifi

	05 Eylül 2017	31 Aralık 2016
Dönem Başı Hisse Sayısı	875.241	566.373
Dönem İçerisindeki Artış / Azalış	(855.234)	308.868
<b>Dönem Sonu Hisse Sayısı</b>	<b>20.007</b>	<b>875.241</b>



## DOGA SİGORTA ANONİM ŞİRKETİ

### 31 ARALIK 2017 TARİHİ İTİBARIYLA FİNANSAL TABLOLARA AİT DİPNOTLAR

(Tutarlar, aksi belirtilmedikçe, Türk Lirası ("TL") olarak belirtilmiştir)

#### 15 SERMAYE (Devamı)

##### 15.3.4 Dönem başı ve dönem sonunda bulunan hisse senetleri sayısının uyumlaştırılması ile ilgili açıklama (devamı)

#### Doga Sigorta Anonim Şirketi

	31 Aralık 2017
Dönem Başı Hisse Sayısı	2.000.700
Dönem İçerisindeki Artış / Azalış	4.000.000
<b>Dönem Sonu Hisse Sayısı</b>	<b>6.000.700</b>

Şirket 12.09.2017 tarih ve 9406 sayılı Ticaret Sicil Gazetesi ile nevi değişikliği yaparak Doga Sigorta Anonim Şirketi olarak 06.09.2017 tarihinde tescil edilmiştir. Şirketin sermayesi 6.000.700-TL olup her biri 1-TL'si değerinde 6.000.700 adet paya ayrılmıştır. Sermayenin 2.000.700-TL'si sermayesi T.T.K'nun 180 ile 193. Maddeleri çerçevesinde tür değiştiren S.S. Doğa Sigorta Kooperatifi'nin özvarlığı içinde yer alan ödenmiş sermayesinden karşılanmıştır. Kalan 4.000.000 paya karşılık gelen 4.000.000-TL'si ise ortaklar tarafından nakten taahhüt edilmiştir. Nakten taahhüt edilen payların itibari değerlerinin  $\frac{1}{4}$ 'ü Şirketin tescilinden önce ödenmiş olup, kalan  $\frac{3}{4}$ 'ü yönetim kurulunun alacağı kararlara göre şirketin tescilini izleyen 24 ay içinde ödenecektir. 31.12.2017 tarihi itibarıyla şirketin 750.000-TL'si ödenmemiş sermayesi bulunmaktadır.

##### 15.3.5 Temettülerin dağıtımı ve sermayenin geri ödenmesindeki sınırlamalarda dahil söz konusu sermaye sınıfıyla ilgili haklar, imtiyazlar ve sınırlamalar (kısıtlamalar) ile ilgili açıklama.


Yoktur. (31 Aralık 2016: Yoktur.)

##### 15.3.6 Kuruluş tarafından veya iştirakleri veya bağlı ortaklıkları tarafından bulundurulan kuruluşun kendi hisse senetleri ile ilgili açıklama

Yoktur. (31 Aralık 2016: Yoktur.)

##### 15.3.7 Vadeli işlemler ve sözleşmeler gereği yapılacak hisse senedi satışları için çıkarılmak üzere kuruluşta bulundurulan hisse senetleri, vadeleri ve tutarları ile ilgili açıklama.

Yoktur. (31 Aralık 2016: Yoktur.)



# DOGA SİGORTA ANONİM ŞİRKETİ

## 31 ARALIK 2017 TARİHİ İTİBARIYLA FİNANSAL TABLOLARA AİT DİPNOTLAR

(Tutarlar, aksi belirtilmedikçe, Türk Lirası ("TL") olarak belirtilmiştir)

### 15 SERMAYE (Devamı)

#### 15.3.8 Diğer Sermaye Yedekleri

Kooperatifin sigortacılık faaliyetini devam ettirebilmesi ve Hazine Müsteşarlığı tarafından istenilen sermaye yeterliğinin sağlanması adına, kooperatif ile ortaklık ilişkisi sona erenlerden Kooperatifler Kanunu, kooperatif ana sözleşmesi ve genel kurul kararları kapsamında, iade edilecek ortaklık paylarının muhik tazminat ödenmelerine mahsup edilmesi ile öz kaynak geliştirme fonu oluşturulmuştur.

Yukarıda açıklanan mevzuat hükümleri, şirket ana sözleşmesinin 13. maddesi ve güven esasına göre faaliyet gösteren sigorta şirketinin faaliyetlerini sağlıklı bir şekilde yürütmesi için ortaklık pay iadelerinin muhik tazminat olarak Öz kaynaklar İçinde Sermaye Yedeği olarak tutulmasına karar verilmiştir. 31.12.2017 tarihi itibarıyla ortaklık ilişkisi sona eren ortakların 87.551.992-TL sermaye payı, Genel kurul kararı ile özkaynak geliştirme fonuna aktarılmıştır.

### 15.4 Diğer Kar Yedekleri

#### 15.4.1 Yasal Yedekler

Türk Ticaret kanunu'na göre yasal yedek akçeler: birinci ve ikinci tertip yasal yedek akçelerden oluşmaktadır. Birinci tertip yasal yedek akçeler, şirket sermayesinin %20'sine ulaşıncaya kadar, Kanuni dönem karının %5'i oranında ayrılmaktadır. İkinci tertip yasal yedek akçeler, şirket sermayesinin %5'ini aşan tüm kar payı dağıtımlarının %10'u oranında ayrılmaktadır. Birinci ve ikinci yasal yedek akçeler, toplam sermayenin %50'sini aşmadığı sürece dağıtılamazlar; Ancak ihtiyari yedek akçelerin tükenmesi halinde zararların karşılanmasında kullanılabilirler.

(31.12.2016; Şirket 05.09.2017 tarihine kadar 1163 sayılı kooperatifler kanununa tabidir. Müspet gelir-gider farkının en az %10'unu yedek akçe olarak ayırdıktan sonra, genel kurul geri kalan müspet gelir-gider farkının tamamını veya bir kısmını ortaklarına dağıtılmasına karar verebileceği gibi işbu bedeli yedek akçeye veya tanımlanmış fonlara dağıtabilir. Yedek akçeler ortaklara dağıtılamaz.)


Yasal yedeklere ilişkin hareket tablosu aşağıdaki gibidir.

	31 Aralık 2017	31 Aralık 2016
Dönem Başındaki Yasal Yedekler	-	-
Kardan Transfer	753.389	-
<b>Dönem Sonu Yasal Yedekler</b>	<b>753.389</b>	-

#### 15.4.2 Olağanüstü Yedekler

Olağanüstü yedeklere ilişkin hareket tablosu aşağıdaki gibidir.

	30 Haziran 2017	31 Aralık 2016
Dönem Başındaki Olağanüstü Yedekler	-	-
Kardan Transfer	6.780.498	-
<b>Dönem Sonu Hisse Sayısı</b>	<b>6.780.498</b>	-



## DOGA SİGORTA ANONİM ŞİRKETİ

### 31 ARALIK 2017 TARİHİ İTİBARIYLA FİNANSAL TABLOLARA AİT DİPNOTLAR

(Tutarlar, aksi belirtilmedikçe, Türk Lirası ("TL") olarak belirtilmiştir)

#### 15 SERMAYE (Devamı)

##### 15.4.3 Özel Fonlar

Tekafül sigortalığı kapsamında, gönüllülük esasına dayalı piyasaya sunulan katılım sigortacılığı ürünü nedeniyle 7.384.087 TL fon oluşmuştur. Bu fon tutarı da özkaynaklar içinde raporlanmıştır..

##### 15.4.4 Tanımlanmış Fayda planları yeniden ölçüm Kazançları / Kayıpları

Diğer kar yedekleri 31.Aralık 2017 tarihi itibarıyla TMS 19 'a göre tanımlanmış net fayda borcunun yeniden ölçülmesi ile ortaya çıkan aktüeryal kayıp ve kazanç tutarı olan toplam net 16.092 -TL'sından oluşmaktadır.(31.12.2016: 4.981 TL )

##### 15.5 Hisse Bazlı Ödemeler

Yoktur. (31 Aralık 2016: Yoktur.)

##### 15.6 Bilanço Tarihinden Sonraki Olaylar

Yoktur. (31 Aralık 2016: Yoktur.)

#### 16 DİĞER KARŞILIKLAR VE İSTEĞE BAĞLI KATILIMIN SERMAYE BİLEŞENİ

##### 16.1 Diğer standartlar veya yorumlar tarafından istenen, doğrudan özkaynaklarda tahakkuk ettirilen dönemin her bir gelir ve gider kalemi ve bu kalemlerin toplamı

Yoktur. (31 Aralık 2016: Yoktur.)

##### 16.2 Özkaynakların bir unsuru olarak ayrıca sınıflandırılan net kur farkları ile dönem başındaki ve dönem sonundaki bu tür kur farkları tutarlarının mutabakatı

Yoktur. (31 Aralık 2016: Yoktur.)

##### 16.3 Tahmini işleme ilişkin finansal riskten korunma işlemleri ve net yatırım riskinden korunma amaçlı işlemler

Yoktur. (31 Aralık 2016: Yoktur.)

##### 16.4 Finansal riskten korunma işlemleri

Yoktur. (31 Aralık 2016: Yoktur.)

##### 16.5 İştiraklere ilişkin dönem içerisinde doğrudan özkaynaklarda muhasebeleştirilmiş kazanç veya kayıplar

Yoktur. (31 Aralık 2016: Yoktur.)



# DOGA SİGORTA ANONİM ŞİRKETİ

## 31 ARALIK 2017 TARİHİ İTİBARIYLA FİNANSAL TABLOLARA AİT DİPNOTLAR

(Tutarlar, aksi belirtilmedikçe, Türk Lirası ("TL") olarak belirtilmiştir)

### 16 DİĞER KARŞILIKLAR VE İSTEĞE BAĞLI KATILIMIN SERMAYE BİLEŞENİ (Devamı)

#### 16.6 Maddi duran varlıklar yeniden değerlendirme değer artışları

Yoktur. (31 Aralık 2016: Yoktur.)

### 17. SİGORTA YÜKÜMLÜLÜKLERİ VE REASÜRANS VARLIKLARI

#### 17.1 Şirketin 31 Aralık 2017 ve 31 Aralık 2016 tarihleri itibarıyla, teknik karşılıklarının detayı aşağıdaki gibidir:

	31 Aralık 2017	31 Aralık 2016
Brüt kazanılmamış primler karşılığı	812.872.212	445.629.477
Kazanılmamış primler karşılığında reasürör payı (Not 10)	(344.805.601)	(248.176.887)
Kazanılmamış primler karşılığında SGK payı	(54.318.496)	(28.745.048)
Kazanılmamış primler karşılığında Havuz payı	(46.591.973)	-
<b>Kazanılmamış primler karşılığı, net</b>	<b>367.156.142</b>	<b>168.707.542</b>
Brüt muallak tazminat karşılığı	589.962.427	300.014.654
Muallak tazminat karşılığında reasürör payı (Not 10)	(356.941.836)	(199.895.811)
<b>Muallak tazminat karşılığı, net</b>	<b>233.020.591</b>	<b>100.118.842</b>
Brüt devam eden riskler karşılığı	5.491.720	1.505.676
Devam eden riskler karşılığında reasürör payı (Not 10)	(3.026.586)	(1.004.239)
<b>Devam eden riskler karşılığı, net</b>	<b>2.465.134</b>	<b>501.437</b>
<b>Dengeleme karşılığı, net</b>	<b>1.054.661</b>	<b>386.345</b>
<b>Hayat matematik karşılığı, net</b>	<b>-</b>	<b>-</b>
<b>Toplam teknik karşılıklar, net</b>	<b>603.696.529</b>	<b>269.714.166</b>
Kısa vadeli	602.641.868	269.327.821
Orta ve uzun vadeli	1.054.661	386.345
<b>Toplam teknik karşılıklar, net</b>	<b>603.696.529</b>	<b>269.714.166</b>



## DOGA SİGORTA ANONİM ŞİRKETİ

### 31 ARALIK 2017 TARİHİ İTİBARIYLA FİNANSAL TABLOLARA AİT DİPNOTLAR

(Tutarlar, aksi belirtilmedikçe, Türk Lirası ("TL") olarak belirtilmiştir)

#### 17 SİGORTA YÜKÜMLÜLÜKLERİ VE REASÜRANS VARLIKLARI (Devamı)

##### 17.2 Şirketin hayat poliçe adetleri ile dönem içinde giren, ayrılan hayat ve mevcut hayat sigortalılarının adet ve matematik karşılıkları

Yoktur. (31 Aralık 2016: Yoktur)

##### 17.3 Hayat dışı sigortalara dallar itibarıyla verilen sigorta teminatı tutarları

<u>Brans</u>	<u>31 Aralık 2017</u>	<u>31 Aralık 2016</u>
Kara Araçları Sorumluluk	7.322.729.275.000	3.135.513.241.800
Kaza	50.073.299.823	353.335.593.041
Kara Araçları(Kasko)	32.144.679.427	10.606.690.015
Yangın ve Doğal Afetler	45.393.753.504	21.004.126.282
Nakliyat	3.433.136.484	2.276.630.987
Genel Zararlar	23.433.922.039	12.235.912.333
Genel Sorumluluk	12.013.395.253	2.688.579.068
Hukuksal Koruma	3.002.334.474	1.278.205.715
Sağlık Hastalık	189.903.215.558	17.389.736.933
Kefalet	116.197.497	115.656.018
Hava Araçları	4.985	-
Hava Araçları Sorumluluk	295.932	-
Su Araçları	3.000	-
<b>Toplam</b>	<b>7.682.243.512.975</b>	<b>3.556.444.372.191</b>

##### 17.4 Şirket'in kurduğu emeklilik yatırım fonları ve birim fiyatları

Yoktur. (31 Aralık 2016: Yoktur)

##### 17.5 Portföydeki katılım belgeleri ve dolaşımdaki katılım belgeleri adet ve tutarları

Yoktur. (31 Aralık 2016: Yoktur)

##### 17.6 Dönem içinde giren, ayrılan, iptal edilen ve mevcut bireysel emeklilik ve şirket emeklilik katılımlarının adet ve portföy tutarları

Yoktur. (31 Aralık 2016: Yoktur)

##### 17.7 Kar paylı hayat sigortalarında kar payının hesaplanmasında kullanılan değerlendirme yöntemleri

Yoktur. (31 Aralık 2016: Yoktur)

##### 17.8 Dönem içinde yeni giren bireysel emeklilik katılımcılarının adet ile brüt ve net katılım paylarının bireysel ve kurumsal olarak dağılımları

Yoktur. (31 Aralık 2016: Yoktur)



## DOGA SİGORTA ANONİM ŞİRKETİ

### 31 ARALIK 2017 TARİHİ İTİBARIYLA FİNANSAL TABLOLARA AİT DİPNOTLAR

(Tutarlar, aksi belirtilmedikçe, Türk Lirası ("TL") olarak belirtilmiştir)

- 17 SİGORTA YÜKÜMLÜLÜKLERİ VE REASÜRANS VARLIKLARI (Devamı)
- 17.9 Dönem içinde başka şirketten gelen bireysel emeklilik katılımcılarının adet ile brüt ve net katılım paylarının bireysel ve kurumsal olarak dağılımları  
Yoktur. (31 Aralık 2016: Yoktur)
- 17.10 Dönem içinde şirketin hayat portföyünden bireysel emekliliğe geçen bireysel emeklilik katılımcılarının adet ile brüt ve net katılım paylarının bireysel ve kurumsal olarak dağılımları  
Yoktur. (31 Aralık 2016: Yoktur)
- 17.11 Dönem içinde şirketin portföyünden ayrılan başka şirkete geçen veya başka şirkete geçmeyen her ikisi birlikte bireysel emeklilik katılımcılarının adet ile brüt ve net katılım paylarının bireysel ve kurumsal olarak dağılımları  
Yoktur. (31 Aralık 2016: Yoktur)
- 17.12 Dönem içinde yeni giren hayat sigortalıların adet ile brüt ve net prim tutarları ferdi ve şirket olarak dağılımları  
Yoktur. (31 Aralık 2016: Yoktur)
- 17.13 Dönem içinde portföyden ayrılan hayat sigortalıların adet ile brüt ve net prim tutarları matematik karşılıklarının tutarlarının ferdi ve şirket olarak dağılımları  
Yoktur. (31 Aralık 2015: Yoktur)
- 17.14 Dönem içinde hayat sigortalılarına kar payı dağıtım oranı  
Yoktur. (31 Aralık 2016: Yoktur)
- 17.15 Sigorta sözleşmelerinden kaynaklanan tutarları tanımlayan ve gösteren bilgilerin finansal tablolarda açıklanması  
Yoktur. (31 Aralık 2016: Yoktur)
- 17.16 Sigorta sözleşmelerinden kaynaklanan ve muhasebeleştirilen varlık, borç, gelir, ve giderleri ile nakit akımlarını ayrıca, sigortacının bir sedan işletmesi olması durumunda:

	31 Aralık 2017	31 Aralık 2016
Reasürans Şirketlerine Borçlar	118.680.870	51.462.574
<b>Net Alacak/(Borç)</b>	<b>118.680.870</b>	<b>51.462.574</b>



# DOGA SİGORTA ANONİM ŞİRKETİ

## 31 ARALIK 2017 TARİHİ İTİBARIYLA FİNANSAL TABLOLARA AİT DİPNOTLAR

(Tutarlar, aksi belirtilmedikçe, Türk Lirası ("TL") olarak belirtilmiştir)

### 17 SİGORTA YÜKÜMLÜLÜKLERİ VE REASÜRANS VARLIKLARI (Devamı)

	1 Ocak- 31 Aralık 2017	1 Ocak- 31 Aralık 2016
Reasüröre Devredilen Primler	(635.275.818)	(453.560.901)
Havuz Aktarılan Primler	(71.142.162)	-
Kazanılmamış Primler Karşılığı Reasürör Payı	344.805.601	248.176.887
Kazanılmamış Primler Karşılığı Havuz Payı	46.591.973	-
Devam Eden Riskler Karşılığında Reasürör Payı	3.026.586	1.004.239
Ödenen Hasar Reasürör Payı	314.883.019	161.321.421
Muallak Hasar ve Tazminat Karşılığı Reasürör Payı	356.941.837	199.895.810
Dengeleme Karşılığında Reasürör Payı	2.533.989	927.924
<b>Net Gelir/(Gider)</b>	<b>362.365.024</b>	<b>157.765.380</b>

#### 17.17 Gerçekleşen hasarların geçmiş tahminlerle karşılaştırılması


Gerçekleşen hasarların gelişim süreci 4 numaralı dipnotta sunulmuştur.

#### 17.18 Finansal tablolar üzerinde önemli etkiye sahip olan her değişikliğin etkisini ayrı olarak göstererek sigorta varlık ve borçlarının ölçümünde kullanılan varsayımlardaki değişikliklerin etkileri

Finansal tablolar üzerinde önemli etkiye sahip olan her değişikliğin etkisini ayrı olarak göstererek sigorta varlık ve borçlarının ölçümünde kullanılan varsayımlardaki değişikliklerin etkileri 4 numaralı dipnotta sunulmuştur.

#### 17.19 Sigorta sözleşmelerinden kaynaklanan yükümlülükler ile ilgili diğer gerekli açıklamalar:

	1 Ocak 2017 – 31 Aralık 2017		
	Brüt	Reasürans Payı	Net
<b>Muallak hasar karşılığı:</b>			
Dönem başı	300.014.654	(199.895.811)	100.118.842
Ödenen hasar	(489.893.093)	314.883.019	(175.010.075)
- Cari dönem muallakları	691.601.322	(449.324.907)	242.276.415
- Geçmiş yıllar muallakları	(300.014.654)	199.895.811	(100.118.842)
<b>Dönem sonu muallak</b>	<b>201.708.229</b>	<b>(134.441.888)</b>	<b>67.266.340</b>
Gerçekleşmiş ancak rapor edilmemiş hasarlar	388.254.198	(222.499.948)	165.754.251
Muallak Tazminat Karşılığı Yeterlilik Farkı	-	-	-
<b>Toplam</b>	<b>589.962.427</b>	<b>(356.941.836)</b>	<b>233.020.591</b>



# DOGA SİGORTA ANONİM ŞİRKETİ

## 31 ARALIK 2017 TARİHİ İTİBARIYLA FİNANSAL TABLOLARA AİT DİPNOTLAR

(Tutarlar, aksi belirtilmedikçe, Türk Lirası (“TL”) olarak belirtilmiştir)

### 17 SİGORTA YÜKÜMLÜLÜKLERİ VE REASÜRANS VARLIKLARI (Devamı)

	1 Ocak 2016 – 31 Aralık 2016		
		Reasürans	
Muallak hasar karşılığı:	Brüt	Payı	Net
Dönem başı(*)	81.053.262	(57.215.415)	23.837.847
Ödenen hasar	(225.799.150)	161.321.421	(64.477.729)
- Cari dönem muallakları	371.684.120	(265.280.263)	106.403.857
- Geçmiş yıllar muallakları	(81.053.262)	57.215.415	(23.837.847)
<b>Dönem sonu muallak</b>	<b>145.884.970</b>	<b>(103.958.842)</b>	<b>41.926.128</b>
Gerçekleşmiş ancak rapor edilmemiş hasarlar	153.475.176	(95.572.020)	57.903.155
Muallak Tazminat Karşılığı Yeterlilik Farkı	654.508	(364.949)	289.559
<b>Toplam(*)</b>	<b>300.014.654</b>	<b>(199.895.811)</b>	<b>100.118.842</b>

(\*) 2.1.6 no’lu dipnotta açıklandığı üzere yeniden düzenlenmiştir.

31 Aralık 2017 ve 31 Aralık 2016 tarihi itibarıyla, sigorta yükümlülükleri ve reasürans varlıklarının hareket tablosu aşağıdaki gibidir:

### 17.19 Sigorta sözleşmelerinden kaynaklanan yükümlülükler ile ilgili diğer gerekli açıklamalar (Devamı):

	31 Aralık 2017				
	Brüt	Reasürör payı	SGK Payı	Havuz Payı	Net
Kazanılmamış primler karşılığı					
Dönem başı kazanılmamış primler	445.629.477	(248.176.887)	(28.745.048)	-	168.707.542
Dönem içerisinde yazılan primler	1.498.476.692	(635.275.818)	(99.654.134)	(71.142.162)	692.404.578
Dönem içerisinde kazanılan primler	(1.131.233.957)	538.647.104	74.080.686	24.550.189	(493.955.978)
<b>Dönem sonu kazanılmamış primler karş.</b>	<b>812.872.212</b>	<b>(344.805.601)</b>	<b>(54.318.496)</b>	<b>(46.591.973)</b>	<b>367.156.142</b>

	31 Aralık 2016			
	Brüt	Reasürör payı	SGK Payı	Net
Kazanılmamış primler karşılığı				
Dönem başı kazanılmamış primler karşılığı	206.252.202	(134.082.392)	(14.744.926)	57.424.884
Dönem içerisinde yazılan primler	799.901.976	(453.560.901)	(53.122.755)	293.218.319
Dönem içerisinde kazanılan primler	(560.524.701)	339.466.406	39.122.633	(181.935.662)
<b>Dönem sonu kazanılmamış primler karş.</b>	<b>445.629.477</b>	<b>(248.176.887)</b>	<b>(28.745.048)</b>	<b>168.707.542</b>

Poliçe üretimi ile ilgili aracılar ödenen komisyonlarının ertesi dönemlere sarkan kısmı “gelecek aylara ait giderler” ve “gelecek yıllara ait giderler” hesapları içerisinde aktifleştirilmektedir. 31 Aralık 2017 tarihi itibarıyla, cari varlıklar içinde gösterilen 92.319.196 TL (31 Aralık 2016: 57.472.726 TL) tutarındaki gelecek aylara ait giderlerin detayı aşağıdaki gibidir.



# DOGA SİGORTA ANONİM ŞİRKETİ

## 31 ARALIK 2017 TARİHİ İTİBARIYLA FİNANSAL TABLOLARA AİT DİPNOTLAR

(Tutarlar, aksi belirtilmedikçe, Türk Lirası ("TL") olarak belirtilmiştir)

### 17 SİGORTA YÜKÜMLÜLÜKLERİ VE REASÜRANS VARLIKLARI (Devamı)

	31 Aralık 2017	31 Aralık 2016
<b>Ertelenmiş Üretim Komisyonları</b>		
Dönem başı ertelenmiş üretim komisyonları	57.472.726	32.589.346
Dönem içinde tahakkuk eden araçlara komisyonlar	172.504.572	104.943.663
Dönem içinde giderleşen komisyonlar (Not 32)	(137.658.102)	(80.060.283)
<b>Dönem sonu</b>	<b>92.319.196</b>	<b>57.472.726</b>
	31 Aralık 2017	31 Aralık 2016
<b>Ertelenmiş Reasürans Komisyonları:</b>		
Dönem başı ertelenmiş reasürans komisyonları	(63.678.884)	(33.234.121)
Dönem içinde tahakkuk eden reasürans komisyonları	(96.664.148)	(135.778.597)
Dönem içinde gelir kaydedilen komisyonlar (Not 32)	34.933.117	105.333.835
<b>Dönem sonu</b>	<b>(125.409.915)</b>	<b>(63.678.884)</b>
	31 Aralık 2017	31 Aralık 2016
<b>Gelecek Aylara Ait Giderler:</b>		
Peşin Ödenen Banka Komisyon Giderleri	10.400.174	6.705.337
Peşin Ödenen Reklam, Tanıtım, Organizasyon Giderleri	470.849	2.554.719
Peşin Ödenen Gazete, Dergi Abonelik Giderleri	79.166	69.805
Peşin Ödenen excess Primleri	-	34.545
Diğer Peşin Ödenen Giderler	323.481	117.103
<b>Dönem sonu</b>	<b>11.273.670</b>	<b>9.481.509</b>

### 17.20 Şirketin hayat ve hayat dışı dallar için tesis etmesi gereken teminat tutarları ile varlıklar itibarıyla hayat ve hayat dışı dallara göre tesis edilmiş teminat tutarları

Branş	31 Aralık 2017		31 Aralık 2016	
	Tesis Edilmesi Gereken Teminat	Tesis Edilmiş Teminat	Tesis Edilmesi Gereken Teminat	Tesis Edilmiş Teminat
Hayat	-	-	-	-
Hayat Dışı	-	30.014.234	-	22.934.235
<b>Toplam</b>	-	<b>30.014.234</b>	-	<b>22.934.235</b>



## DOGA SİGORTA ANONİM ŞİRKETİ

### 31 ARALIK 2017 TARİHİ İTİBARIYLA FİNANSAL TABLOLARA AİT DİPNOTLAR

(Tutarlar, aksi belirtilmedikçe, Türk Lirası ("TL") olarak belirtilmiştir)

#### 18 YATIRIM ANLAŞMASI YÜKÜMLÜLÜKLERİ

Yoktur. (31 Aralık 2016: Yoktur.)

#### 19 TİCARİ VE DİĞER BORÇLAR, ERTELENMİŞ GELİRLER

##### 19.1 Kuruluşun faaliyetlerine uygun, sunulan kalemlerin alt sınıflamaları

Sigortacılık Faaliyetinden Borçlar:

	31 Aralık 2017	31 Aralık 2016
Sigortacılık Faaliyetlerinden Borçlar	17.796.100	15.388.820
Reasürans Şirketlerine Borçlar	118.680.870	51.462.574
<b>Toplam</b>	<b>136.476.970</b>	<b>66.851.394</b>

Diğer Borçlar


	31 Aralık 2017	31 Aralık 2016
SGK'ya Borçlar (Kısa Vadeli)	32.119.116	19.945.135
Satıcılara Borçlar	18.537.505	8.229.233
Alınan Depozito ve Teminatlar	3.720.603	3.078.452
<b>Toplam</b>	<b>54.377.224</b>	<b>31.252.820</b>

Ertelenmiş Gelirler

	31 Aralık 2017	31 Aralık 2016
Ertelenmiş Komisyon Gelirleri	86.282.124	63.678.884
<b>Toplam</b>	<b>86.282.124</b>	<b>63.678.884</b>

#### 20 KREDİLER

Yoktur. (31 Aralık 2016: Yoktur)



## DOGA SİGORTA ANONİM ŞİRKETİ

### 31 ARALIK 2017 TARİHİ İTİBARIYLA FİNANSAL TABLOLARA AİT DİPNOTLAR

(Tutarlar, aksi belirtilmedikçe, Türk Lirası ("TL") olarak belirtilmiştir)

#### 21 ERTELENMİŞ GELİR VERGİSİ

31 Aralık 2017 ve 31 Aralık 2016 tarihleri itibariyle ertelenmiş vergi varlık ve yükümlülüklerini doğuran kalemler aşağıdaki gibidir.

	31 Aralık 2017		31 Aralık 2016	
	Ertelenmiş Varlığı (Yükümlülüğü)	Vergi / (Yükümlülüğü)	Ertelenmiş Varlığı (Yükümlülüğü)	Vergi / (Yükümlülüğü)
Kıdem Tazminatı Karşılığı		84.314		25.699
Kullanılmayan İzin Karşılığı		47.459		12.587
Alacakların İskonto Edilmiş Maliyet(120)		47.345		64.072
POS KK İskonto Edilmiş Maliyet		667.540		1.131.243
Personel Dava Karşılıkları		61.141		61.274
Dengeleme Karşılığı		98.363		25.641
Devam Eden Riskler Karşılığı(*)		706.209		100.287
Rücu Alacakları Karşılığı		346.397		-
Amortisman TMS Düzeltme Farkı	(298.248)		(129.776)	
Borçların İskonto Edilmiş Maliyet(320 HS)	(252.219)		(308.010)	
Vadeli Hesap Swap Değerleme	(22.208)		-	
Vadeli Hesap VUK – UFRS Kur Farkı	(37.794)		-	
Muallak Tazm. Karşılığı İskonto Düzeltmesi (*)	-		(3.529.572)	
<b>Ertelenmiş Vergi Varlığı net</b>	<b>1.448.299</b>		<b>(2.546.555)</b>	

(\*) 2.1.6 no'lu dipnotta açıklandığı üzere yeniden düzenlenmiştir.

Şirket'in 31 Aralık 2016 tarihi itibariyle ertelenmiş Vergi Varlığı hareket tablosu aşağıdaki gibidir.

	31 Aralık 2017	31 Aralık 2016
1 Ocak İtibariyle	(2.546.555)	2.173.107
Ertelenmiş Vergi Geliri / (Gideri)	3.992.076	(4.720.907)
Özkaynak Altında Gösterilen ertelenmiş vergi geliri / (Gideri)	2.778	1.245
<b>Ertelenmiş Vergi Aktifi</b>	<b>1.448.299</b>	<b>(2.546.555)</b>

#### 22 EMEKLİLİK SOSYAL YARDIM YÜKÜMLÜLÜKLERİ

(Bkz. Not 33)



# DOGA SİGORTA ANONİM ŞİRKETİ

## 31 ARALIK 2017 TARİHİ İTİBARIYLA FİNANSAL TABLOLARA AİT DİPNOTLAR

(Tutarlar, aksi belirtilmedikçe, Türk Lirası ("TL") olarak belirtilmiştir)

### 23 DİĞER YÜKÜMLÜLÜKLER VE MASRAF KARŞILIKLARI

	31 Aralık 2017	31 Aralık 2016
Ödenecek Vergi Ve Fonlar	26.797.394	16.695.570
Ödenecek Sosyal Güvenlik Kesintileri	371.828	496.815
Dönem Karı Vergi ve Diğ. Yükü. Karş.	5.618.165	4.727.805
Dönem Karının Peşin Ödenen Vergi ve Diğ. Yükümü(-)	(2.727.783)	(1.995.122)
Diğer Risklere İlişkin Karşılıklar	964.569	497.798
-Kıdem Tazminatı Karşılığı	421.570	128.495
-İzin Ücretleri Karşılığı	237.295	62.935
-Dava Karşılığı	305.704	306.368
<b>Toplam</b>	<b>31.024.173</b>	<b>20.422.866</b>

Dönem içindeki kıdem tazminatı karşılığının hareketleri aşağıdaki gibidir:

	31 Aralık 2017	31 Aralık 2016
<b>Dönem başı</b>	<b>128.495</b>	<b>48.693</b>
Hizmet maliyeti	327.495	139.134
Faiz maliyeti	5.975	2.001
Ödenen tazminatlar	(54.284)	(67.559)
Aktüeryal kayıp	13.889	6.226
<b>Dönem sonu</b>	<b>421.570</b>	<b>128.495</b>

Şirket personelinin önceki yıllarda kullanmadığı izinler neticesinde oluşmuş bulunan izin ücretleri için hesaplanan izin ücretleri karşılığının yıl içindeki hareketleri aşağıdaki gibidir.

	31 Aralık 2017	31 Aralık 2016
<b>Dönem başı</b>	<b>62.935</b>	<b>27.584</b>
Dönem içerisindeki artış/ azalış (Not - 47.4)	174.360	35.351
<b>Dönem sonu</b>	<b>237.295</b>	<b>62.935</b>



## DOGA SİGORTA ANONİM ŞİRKETİ

### 31 ARALIK 2017 TARİHİ İTİBARIYLA FİNANSAL TABLOLARA AİT DİPNOTLAR

(Tutarlar, aksi belirtilmedikçe, Türk Lirası ("TL") olarak belirtilmiştir)

#### 24 NET SİGORTA PRİM GELİRİ

1 Ocak – 31 Aralık 2017 ve 1 Ocak – 31 Aralık 2016 dönemine ait brüt primlerden reasürör paylarının düşülmesiyle bulunan tutarlar aşağıda açıklanmıştır.

Hayat Dışı Branşlar	1 Ocak- 31 Aralık 2017	1 Ocak- 31 Aralık 2016
Kaza	37.865.035	34.915.038
Kara Araçları (Kasko)	77.309.678-	17.843.762
Yangın ve Doğal Afetler	82.082.874	43.377.528
Kara Araçları Sorumluluk	468.452.291	185.887.910
Genel Sorumluluk	952.034	242.865
Genel Zararlar	4.273.136	2.192.245
Nakliyat	369.828	91.215
Hukuksal Koruma	4.829.155	4.576.223
Sağlık Hastalık	16.257.056	4.086.962
Kefalet	7.950	4.568
Devlet Destekli Sera	-	3
Finansal Kayıp	4.517	-
Hava Araçları	499	-
Hava Araçları Sorumluluk	249	-
Su Araçları	276	-
<b>Toplam</b>	<b>692.404.578</b>	<b>293.218.319</b>

#### 25 AİDAT (ÜCRET) GELİRLERİ

Yoktur. (31 Aralık 2016: Yoktur.)

#### 26 YATIRIM GELİRLERİ

Yukarıda "Finansal risk yönetimi" notunda (Not 4.2) gösterilmiştir.

#### 27 FİNANSAL VARLIKLARIN NET TAHAKKUK GELİRLERİ

Yukarıda "Finansal risk yönetimi" notunda (Not 4.2) gösterilmiştir.

#### 28 GERÇEĞE UYGUN DEĞER FARKI KAR VEYA ZARARA YANSITILAN AKTİFLER

Gerçeğe Uygun Değer Farkı Kar Veya Zarara Yansıtılan Finansal Varlıklar:

Yukarıda "Finansal risk yönetimi" notunda (Not 4.2) gösterilmiştir.

(31 Aralık 2016: Yoktur.)

Yatırım Amaçlı Gayrimenkuller:

Yoktur. (31 Aralık 2016: Yoktur.)



# DOGA SİGORTA ANONİM ŞİRKETİ

## 31 ARALIK 2017 TARİHİ İTİBARIYLA FİNANSAL TABLOLARA AİT DİPNOTLAR

(Tutarlar, aksi belirtilmedikçe, Türk Lirası ("TL") olarak belirtilmiştir)

### 29 SİGORTA HAK VE TALEPLERİ

	31 Aralık 2017	31 Aralık 2016
Ödenen hasarlar, reasürör payı düşülmüş olarak	(175.010.074)	(64.477.729)
Muallak tazminatlar karş. değişim, reasürör payı düşülmüş olarak	(132.901.749)	(76.280.994)
Kazanılmamış primler karş. değişim, reasürör payı düşülmüş olarak	(198.448.601)	(111.282.657)
Devam Eden Riskler Karş. değişim; reasürör payı düşülmüş olarak	(1.963.697)	11.688.494
Dengeleme karşılığındaki değişim, reasürör payı düşülmüş olarak	(668.316)	(258.116)
<b>Toplam</b>	<b>(508.992.437)</b>	<b>(240.611.002)</b>

### 30 YATIRIM ANLAŞMASI HAKLARI


Yoktur. (31 Aralık 2016: Yoktur.)

### 31 ZARURİ DİĞER GİDERLERİ

Giderlerin Şirket içindeki niteliklerine veya işlevlerine dayanan gruplama aşağıda Not 32'de verilmiştir.

### 32 GİDER ÇEŞİTLERİ

	1 Ocak- 31 Aralık 2017	1 Ocak- 31 Aralık 2016
Komisyon giderleri (Not 17.19)	(137.658.102)	(80.060.283)
Reasürörlerden kazanılan komisyon gelirleri (Not 10 ve 17.19)	34.933.117	105.333.835
Personele İlişkin Giderler	(16.905.865)	(10.577.299)
Asistans Giderleri	(18.852.405)	(6.533.634)
Banka ve Komisyon Giderleri	(11.782.241)	(6.780.332)
Tescil ve İlan Giderleri	(236.332)	(136.292)
Bilgi İşlem Giderleri	(3.831.393)	(1.040.769)
Temsil Ağırlama Giderleri	(1.897.793)	(1.567.951)
Ofis Kira Giderleri	(1.103.400)	(487.578)
Kırtasiye ve Büro Giderleri	(1.312.357)	(880.510)
Danışmanlık ve Müşavirlik Giderleri	(2.550.222)	(1.089.499)
Araç Kira Giderleri	(1.028.850)	(604.460)
Vergi, Resim ve Harçlar	(2.727.395)	(754.702)
Nakil Vasıtaları Giderleri	(605.321)	(385.563)
Haberleşme Giderleri	(528.113)	(308.176)
Kuruluş ve Örgütlenme Gideri	(144.567)	(167.004)
Ortaklar İçin Hesaplanan Faiz Gideri	(9.264)	(20.114)
Aidat Giderleri	(357.913)	(104.597)
Reklam ve Tanıtım Giderleri	(8.542.293)	(5.932.789)
Diğer	(1.634.160)	(597.603)
<b>Toplam</b>	<b>(176.774.866)</b>	<b>(12.695.318)</b>



## DOGA SİGORTA ANONİM ŞİRKETİ

### 31 ARALIK 2017 TARİHİ İTİBARIYLA FİNANSAL TABLOLARA AİT DİPNOTLAR

(Tutarlar, aksi belirtilmedikçe, Türk Lirası ("TL") olarak belirtilmiştir)

#### 33 ÇALIŞANLARA SAĞLANAN FAYDA GİDERLERİ

31 Aralık 2017 ve 31 Aralık 2016 tarihinde sona eren yıla ilişkin çalışanlara sağlanan fayda giderlerinin detayı aşağıdaki gibidir:

	31 Aralık 2017	31 Aralık 2016
Maaş ve ücretler	(12.996.700)	(8.071.055)
Sosyal güvenlik primleri işveren payı	(1.704.371)	(1.219.700)
Personel sosyal yardım giderleri	(1.268.608)	(834.202)
Diğer yan haklar	(936.186)	(452.342)
<b>Toplam</b>	<b>(16.905.865)</b>	<b>(10.577.299)</b>

#### 34 FİNANSAL MALİYETLER

##### 34.1 Dönemin tüm finansman giderleri

Finansman Gideri	1 Ocak- 31 Aralık 2017	1 Ocak- 31 Aralık 2016
Ortaklar Adat Faiz Gideri	9.264	20.114
<b>Toplam</b>	<b>9.264</b>	<b>20.114</b>

Üretim maliyetine veya sabit varlıkların maliyetine verilen finansman gideri bulunmamaktadır.

##### 34.2 Dönemin finansman giderlerinden ortaklar, bağlı ortaklık ve iştiraklerle ilgili kısmı:

Faiz Gideri	1 Ocak- 31 Aralık 2017	1 Ocak- 31 Aralık 2016
Nihat Kırmızı (Ortak)	6.774	14.708
Doğamed Sağlık Hizm. San.ve Tic. A.Ş. (Ortak)	2.490	5.406
<b>Toplam</b>	<b>9.264</b>	<b>20.114</b>



## DOGA SİGORTA ANONİM ŞİRKETİ

### 31 ARALIK 2017 TARİHİ İTİBARIYLA FİNANSAL TABLOLARA AİT DİPNOTLAR

(Tutarlar, aksi belirtilmedikçe, Türk Lirası ("TL") olarak belirtilmiştir)

#### 35 GELİR VERGİSİ

Finansal tablolarda gösterilen gelir vergisi giderlerini oluşturan kalemler aşağıdaki gibidir.

<b>Kurumlar Vergisi Karşılık Gideri</b>	<b>31 Aralık 2017</b>	<b>31 Aralık 2016</b>
Hesaplanan Kurumlar Vergisi Karşılığı	(16.809.622)	(4.727.805)
<b>Ertelemiş Vergi Geliri / (Gideri)</b>		
İndirilebilir / Vergilendirilebilir Geçici farkların oluşmasından kaynaklanan vergi geliri/ (Gideri)	3.992.076	(4.720.908)
<b>Toplam Vergi Geliri / (Gideri)</b>	<b>(12.817.546)</b>	<b>(9.448.713)</b>

Şirketin 31 Aralık 2017 tarihi itibarıyla 2.727.783 TL vadeli mevduatından kaynaklanan stopaj gideri bulunmaktadır. (31 Aralık 2016: 1.995.122 TL)

#### 36 NET KUR DEĞİŞİM GELİRLERİ

	<b>1 Ocak- 31 Aralık 2017</b>	<b>1 Ocak- 31 Aralık 2016</b>
Kambiyo karları	7.785.588	699.604
Kambiyo zararları (-)	(3.003.945)	(40.020)
<b>Net kur değişimi</b>	<b>4.781.643</b>	<b>659.584</b>

#### 37 HİSSE BAŞINA KAR / ZARAR

Hisse başına kazanç, net dönem karından veya zararından hisse senedi sahiplerine isabet eden kısmın, dönem sonundaki hisse senedi sayısına bölünmesiyle hesaplanmıştır.

	<b>1 Ocak- 31 Aralık 2017</b>	<b>1 Ocak- 31 Aralık 2016</b>
Net Dönem Karı-Zararı	50.136.326	37.675.326
Hisselerin Adedi	5.250.700	875.241
<b>Hisse Başına Kar / Zarar</b>	<b>9,55</b>	<b>43,05</b>



## DOGA SİGORTA ANONİM ŞİRKETİ

### 31 ARALIK 2017 TARİHİ İTİBARIYLA FİNANSAL TABLOLARA AİT DİPNOTLAR

(Tutarlar, aksi belirtilmedikçe, Türk Lirası ("TL") olarak belirtilmiştir)

#### 38 HİSSE BAŞI KAR PAYI

##### 38.1. Dönem içinde dağıtılmak üzere tahakkuk eden temettü tutarı ve hisse başına düşen tutar:

Yoktur. (31 Aralık 2016: Yoktur.)

##### 38.2. Finansal tabloların yayınlanmak için onaylanmasından önce önerilen veya açıklanan ancak dönem içinde ortaklara dağıtılmayacak olan temettülerin tutarı ve hisse başına tutar:

Yoktur. (31 Aralık 2016: Yoktur.)

#### 39 FAALİYETLERDEN YARATILAN NAKİT

Bkz. Nakit Akım Tablosu

#### 40 HİSSE SENEDİNE DÖNÜŞTÜRÜLEBİLİR TAHVİL

Yoktur. (31 Aralık 2016: Yoktur.)

#### 41 PARAYA ÇEVİRİLEBİLİR İMTİYAZLI HİSSE SENETLERİ

Yoktur. (31 Aralık 2016: Yoktur.)

#### 42 RİSKLER

##### Karşılıklar, Koşullu Borçlar ve Koşullu Varlıklar:

- Şirket'in hukuksal durumuyla ilgili bilgiler aşağıdaki gibidir.

Şirketin aleyhine açılmış davaların toplam değeri 89.407.958-TL'si olup bu tutarın 62.887.707-TL'si reasör şirketlerin payıdır.. (31 Aralık 2016: 17.382.844 TL'dir.)

Şirket'in; Muallak Hasarlar, IBNR ve Dava Sürecinde Elde Edilen Rücu ve Sovtaj Gelir ve Giderleri aşağıda açıklanmıştır.

Koşullu yükümlülükler	31 Aralık 2017	31 Aralık 2016
Muallak Hasarlar	67.266.341	24.278.268
IBNR	165.754.251	75.551.016
Muallak Yeterlilik Farkı	-	289.559
<b>Toplam</b>	<b>233.020.592</b>	<b>100.118.842</b>



## DOGA SİGORTA ANONİM ŞİRKETİ

### 31 ARALIK 2017 TARİHİ İTİBARIYLA FİNANSAL TABLOLARA AİT DİPNOTLAR

(Tutarlar, aksi belirtilmedikçe, Türk Lirası ("TL") olarak belirtilmiştir)

#### 43 TAAHHÜTLER

##### 43.1. Aktif değerler üzerinde mevcut bulunan toplam ipotek veya teminat tutarları :

Verilen Teminatlar	31 Aralık 2017	31 Aralık 2016
Teminat Mektubu	.833.000	2.202.234
<b>Toplam</b>	<b>833.000</b>	<b>2.202.234</b>

##### 43.2. Pasifte yer almayan taahhütlerin toplam tutarı:

Pasifte yer almayan taahhütler	31 Aralık 2017	31 Aralık 2016
Şirketçe Taahhüt Edilen Sigorta Teminatı	7.682.243.512.975	3.556.444.372.191
<b>Toplam</b>	<b>7.682.243.512.975</b>	<b>3.556.444.372.191</b>

##### 43.3. Maddi duran varlıkları edinmek için yapılan sözleşmeye bağlanmış taahhütler:

Yoktur. (31 Aralık 2016: Yoktur.)

##### 43.4. Maddi olmayan duran varlıkların elde edilmeleri karşılığında sözleşmeden kaynaklanan yükümlülüklerin tutarı:


Yoktur. (31 Aralık 2016: Yoktur.)

##### 43.5. Faaliyet kiralaması karşılığında sözleşmeden kaynaklanan yükümlülüklerin tutarı:

Yoktur. (31 Aralık 2016: Yoktur.)

#### 44 İŞLETME BİRLEŞMELERİ

Yoktur. (31 Aralık 2016: Yoktur.)



## DOGA SİGORTA ANONİM ŞİRKETİ

### 31 ARALIK 2017 TARİHİ İTİBARIYLA FİNANSAL TABLOLARA AİT DİPNOTLAR

(Tutarlar, aksi belirtilmedikçe, Türk Lirası ("TL") olarak belirtilmiştir)

#### 45 İLİŞKİLİ TARAF AÇIKLAMALARI

Finansal tabloların amacı doğrultusunda ortaklar, üst düzey yöneticiler ve yönetim kurulu üyeleri, aileleri ve kendileri tarafından kontrol edilen veya kendilerine bağlı şirketler ile birlikte, iştirakler ve müşterek yönetime tabi ortaklıklar ilişkili taraflar olarak kabul edilmiştir.

Şirketin 31 Aralık 2017 ve 31 Aralık 2016 tarihi itibarıyla ilişkili taraf bakiyeleri aşağıdaki gibidir.

	31 Aralık 2017	31 Aralık 2016
<b>Kısa Vadeli İlişkili Taraflara Borçlar</b>	<b>144.919</b>	<b>65.748</b>
Personele Borçlar	144.919	65.748
<b>Uzun Vadeli İlişkili Taraflara Borçlar</b>	<b>336.843</b>	<b>1.359.821</b>
Ortaklara Borçlar (*)	336.843	1.359.821

(\*)Ortaklara borçlar hesabının 336.843 TL'lik tutarın 145.243 TL'si anaparaya hesaplanan adat tutarından oluşmaktadır.

(31.12.2016(\*)Sigortalı ortaklara borçların 1.032.242-TL'si şirket'in ortaklığı sona eren ortaklarına olan borçlarından oluşmaktadır. Ortaklara borçlar hesabının 327.579 TL'lik tutarın 135.979 TL'si anaparaya hesaplanan adat tutarından oluşmaktadır.


Ortaklara borçların detayı aşağıdaki gibidir.

	1 Ocak- 31 Aralık 2017	1 Ocak- 31 Aralık 2016
Sigortalı Ortaklara Borçlar	-	1.032.242
Nihat Kırmızı (*)	270.202	263.428
Doğamed Sağlık Hizm. San.ve Tic.A.Ş. (*)	66.641	64.151
<b>Toplam</b>	<b>336.843</b>	<b>1.359.821</b>

(\*) Borçlar, yapılan protokol gereği TCMB Reeskont Faiz Oranı üzerinden hesaplanan faiz tutarı tahakkuk ettirilmiştir.

#### 45.1 Ortaklar, iştirakler ve bağlı ortaklıklardan alacaklar nedeniyle ayrılan şüpheli alacak tutarları ve bunların borçları:

Yoktur. (31 Aralık 2016: Yoktur.)



## DOGA SİGORTA ANONİM ŞİRKETİ

### 31 ARALIK 2017 TARİHİ İTİBARIYLA FİNANSAL TABLOLARA AİT DİPNOTLAR

(Tutarlar, aksi belirtilmedikçe, Türk Lirası ("TL") olarak belirtilmiştir)

#### 45 İLİŞKİLİ TARAF AÇIKLAMALARI (Devamı)

45.2 Şirket ile dolaylı sermaye ve yönetim ilişkisine sahip iştirakler ve bağlı ortaklıkların dökümü, iştirakler ve bağlı ortaklıklar hesabında yer alan ortaklıkların isimleri ve iştirak ve oran ve tutarları, söz konusu ortaklıkların düzenlenen en son Finansal tablolarında yer alan dönem karı veya zararı, net dönem karı veya zararı ile bu Finansal tabloların ait olduğu dönem, Kurulumuz standartlarına göre hazırlanıp hazırlanmadığı, bağımsız denetime tabi tutulup tutulmadığı ve bağımsız denetim raporunun olumlu, olumsuz ve şartlı olmak üzere hangi türde düzenlendiği:

Yoktur. (31 Aralık 2016: Yoktur.)

45.3 İştirakler ve bağlı ortaklıklarda içsel kaynaklardan yapılan sermaye artırımını nedeniyle elde edilen bedelsiz hisse senedi tutarları:

Yoktur. (31 Aralık 2016: Yoktur.)

45.4 Taşınmazlar üzerinde sahip olunan aynı haklar ve bunların değerleri:

Yoktur. (31 Aralık 2016: Yoktur.)

45.5 Ortaklar, iştirakler ve bağlı ortaklıklar lehine verilen garanti, taahhüt, kefalet, avans, ciro gibi yükümlülüklerin tutarı:

Yoktur. (31 Aralık 2016: Yoktur.)

#### 46 BİLANÇO TARİHİNDEN SONRA ORTAYA ÇIKAN OLAYLAR

Yoktur.

#### 47 DİĞER

47.1 Finansal tablolardaki "diğer" ibaresini taşıyan hesap kalemlerinden dâhil olduğu grubun toplam tutarının %20'sini veya bilanço aktif toplamının % 5'ini aşan kalemlerin ad ve tutarları:

	31 Aralık 2017	31 Aralık 2016
<b>Bilanço / Diğer Alacaklar</b>	<b>165.982</b>	<b>159.734</b>
Verilen Depozito ve Teminatlar	165.982	159.734
<b>Bilanço / Diğer Çeşitli Borçlar</b>	<b>8.229.233</b>	<b>8.229.233</b>
Tedarikçilere Borçlar	18.537.506	8.229.233
<b>Bilanço/Diğer Kısa Vadeli Yükümlülükler</b>	<b>39.127.791</b>	-
Diğer Çeşitli Kısa Vadeli Yükümlülükler	39.127.791	-



# DOGA SİGORTA ANONİM ŞİRKETİ

## 31 ARALIK 2017 TARİHİ İTİBARIYLA FİNANSAL TABLOLARA AİT DİPNOTLAR

(Tutarlar, aksi belirtilmedikçe, Türk Lirası ("TL") olarak belirtilmiştir)

### 47 DİĞER (Devamı)

47.2 "Diğer Alacaklar" ile "Diğer Kısa veya Uzun Vadeli Borçlar" hesap kalemi içinde bulunan ve bilanço aktif toplamının yüzde birini aşan, personelden alacaklar ile personele borçlar tutarlarının ayrı ayrı toplamları:

Yoktur. (31 Aralık 2016: Yoktur.)

47.3 Nazım hesaplarda takip edilen rücu alacaklarına ilişkin tutarlar:

Yoktur. (31 Aralık 2016: Yoktur.)

47.4 Önceki döneme ilişkin gelir ve giderler ile önceki döneme ait gider ve zararların tutarlarını ve kaynakları gösteren açıklayıcı not:

31 Aralık 2017 ve 31 Aralık 2016 tarihlerinde sona eren yıllara ilişkin reeskont ve karşılık giderlerinin detayı aşağıdaki gibidir:

	31 Aralık 2017	31 Aralık 2016
Şüpheli alacak karşılık (gideri)/geliri	315.446	(2.531.733)
Kıdem tazminatı karşılık gideri net	(279.186)	(73.576)
Personel davaları karşılık gideri	664	(271.368)
İzin karşılığı gideri	(174.360)	(35.351)
<b>Karşılıklar hesabı</b>	<b>(137.436)</b>	<b>(2.912.028)</b>

	31 Aralık 2017	31 Aralık 2016
Reeskont faiz (gideri)/geliri	(3.172.569)	(1.407.154)
<b>Reeskont hesabı</b>	<b>(3.172.569)</b>	<b>(1.407.154)</b>

