

**DOĐA SİGORTA
ANONİM ŐİRKETİ**

**1 OCAK – 30 HAZİRAN 2024 HESAP DÖNEMİNE AİT
BAĐIMSIZ İNCELEMEDEN GEÇMİŐ
FİNANSAL TABLOLAR VE DİPNOTLARI**

**ARA DÖNEM FİNANSAL BİLGİLERE İLİŞKİN
SINIRLI DENETİM RAPORU****DOĞA SİGORTA A.Ş.
Yönetim Kurulu' na****Giriş**

Doğa Sigorta A.Ş.'nin ("Şirket") 30 Haziran 2024 tarihli ilişikteki bilançosunun ve aynı tarihte sona eren altı aylık dönemine ait gelir tablosunun, özsermaye değişim tablosunun ve nakit akış tablosu ile önemli muhasebe politikalarının özetinin ve diğer açıklayıcı dipnotlarının sınırlı denetimini yürütmüş bulunuyoruz. Şirket yönetimi, söz konusu ara dönem finansal bilgilerin sigortacılık mevzuatı gereği yürürlükte bulunan muhasebe ve finansal raporlamaya ilişkin düzenlemeler ve bunlar ile düzenlenmeyen konularda Türkiye Muhasebe Standartları 34, "Ara Dönem Finansal Raporları" hükümlerini içeren; "Sigortacılık Muhasebe ve Finansal Raporlama Mevzuatı"na uygun olarak hazırlanmasından ve gerçeğe uygun bir biçimde sunumundan sorumludur. Sorumluluğumuz, yaptığımız sınırlı denetime dayanarak söz konusu ara dönem finansal bilgilere ilişkin bir sonuç bildirmektir.

Sınırlı Denetimin Kapsamı

Yaptığımız sınırlı denetim, sigortacılık mevzuatı gereği yürürlükte bulunan sınırlı denetim ilkelerine ilişkin düzenlemelere ve Sınırlı Bağımsız Denetim Standardı (SBDS) 2410 "Ara Dönem Finansal Bilgilerin, İşletmenin Yıllık Finansal Tablolarının Bağımsız Denetimini Yürüten Denetçi Tarafından Sınırlı Bağımsız Denetimi"ne uygun olarak yürütülmüştür. Ara dönem finansal bilgilere ilişkin sınırlı denetim, başta finans ve muhasebe konularından sorumlu kişiler olmak üzere ilgili kişilerin sorgulanması ve analitik prosedürler ile diğer sınırlı denetim prosedürlerinin uygulanmasından oluşur. Ara dönem finansal bilgilerin sınırlı denetiminin kapsamı; Bağımsız Denetim Standartları'na uygun olarak yapılan ve amacı finansal tablolar hakkında bir görüş bildirmek olan bağımsız denetimin kapsamına kıyasla önemli ölçüde dardır. Sonuç olarak ara dönem finansal bilgilerin sınırlı denetimi, denetim şirketinin, bir bağımsız denetimde belirlenebilecek tüm önemli hususlara vakıf olabileceğine ilişkin bir güvence sağlamamaktadır. Bu sebeple, bir bağımsız denetim görüşü bildirmemekteyiz.

Diğer Husus

Şirket'in 31 Aralık 2023 tarihinde sona eren yıla ait finansal tablolarının denetimi başka bir bağımsız denetçi tarafından gerçekleştirilmiş olup, söz konusu bağımsız denetçi tarafından hazırlanan 29 Mart 2024 tarihli bağımsız denetçi raporunda olumlu görüş verilmiştir.

Sonuç

Sınırlı denetimimize göre ilişikteki ara dönem finansal bilgilerin, Şirket'in 30 Haziran 2024 tarihi itibarıyla finansal durumunun, finansal performansının ve aynı tarihte sona eren altı aylık döneme ilişkin nakit akışlarının Sigortacılık Muhasebe ve Finansal Raporlama Mevzuatı'na uygun olarak tüm önemli yönleriyle gerçeğe uygun bir biçimde sunulmadığı kanaatine varmamıza sebep olacak herhangi bir husus dikkatimizi çekmemiştir.

ANY Partners:Bağımsız Denetim A.Ş.**Muharrem KARATAŞ, SMMM**

Sorumlu Denetçi

14/08/2024

İstanbul/Türkiye

DOGA SİGORTA A.Ş.

**30 HAZİRAN 2024 TARİHİ İTİBARIYLA DÜZENLENEN
FİNANSAL TABLOLARA İLİŞKİN ŞİRKET BEYANI**


T.C. Hazine ve Maliye Bakanlığı tarafından yapılan düzenlemeler çerçevesinde yürürlükte bulunan muhasebe ilke ve standartlarına 30 Haziran 2024 itibarıyla hazırlanan finansal tablolar ile bunlara ilişkin açıklama ve dipnotların “Sigorta ve Reasürans Şirketleri ile Emeklilik Şirketlerinin Finansal Raporlamaları Hakkında Yönetmelik” hükümlerine ve Şirketimiz muhasebe kayıtlarına uygun olduğunu belirtiriz.

İstanbul, 14.08.2024

DOGA SİGORTA A.Ş.


Nihat KIRMIZI
Yönetim Kurulu Başkanı



Prof. Dr. Emre ALKİN
Yönetim Kurulu
Denetim Kurulu Üyesi



Nilüfer GÜNHAN
Yönetim Kurulu
Denetim Kurulu Üyesi


Coşkun GÖLPINAR
Genel Müdür


Fehmi ÖZBALKAN
Genel Müdür Yardımcısı


Nuray DAY
Direktör


Halil KOLBAŞI
Aktüer (SicilNo:72)



DOĐA SİGORTA ANONİM ŐİRKETİ

1 OCAK – 30 HAZİRAN 2024 ARA HESAP DÖNEMİNE AİT FİNANSAL TABLOLAR

İÇİNDEKİLER	Sayfa
BİLANÇOLAR	1-5
GELİR TABLOLARI	6-8
ÖZSERMAYE DEĐİŐİM TABLOLARI	9
NAKİT AKIŐ TABLOLARI	10
FİNANSAL TABLOLARA İLİŐKİN AÇIKLAYICI NOTLAR	11-68

DOĞA SİGORTA ANONİM ŞİRKETİ30 HAZİRAN 2024 ARA HESAP DÖNEMİNE AİT SINIRLI BAĞIMSIZ DENETİMDEN GEÇMİŞ BİLANÇOLAR
(Tutarlar aksi belirtilmedikçe Türk lirası olarak ifade edilmiştir.)

VARLIKLAR			
	Dipnot	Sınırlı Bağımsız Denetimden Geçmiş 30 Haziran 2024	Bağımsız Denetimden Geçmiş 31 Aralık 2023
I- Cari Varlıklar			
A- Nakit ve Nakit Benzeri Varlıklar		3.880.956.930	2.581.108.116
1- Kasa		--	--
2- Alınan Çekler		--	--
3- Bankalar	14	3.454.660.676	2.209.046.565
4- Verilen Çekler ve Ödeme Emirleri (-)		--	--
5-Banka Garantili ve Üç Aydan Kısa Vadeli Kredi Kartı Alacakları	14	426.296.254	372.061.551
6- Diğer Nakit ve Nakit Benzeri Varlıklar		--	--
B- Finansal Varlıklar ile Riski Sigortalılara Ait Finansal Yatırımlar		3.715.221.056	3.267.769.093
1- Satılmaya Hazır Finansal Varlıklar	11	329.710.758	277.516.790
2- Vadeye Kadar Elde Tutulacak Finansal Varlıklar	11	1.631.045.437	1.476.782.719
3- Alım Satım Amaçlı Finansal Varlıklar	11	1.754.464.861	1.513.469.584
4- Krediler		--	--
5- Krediler Karşılığı (-)		--	--
6- Riskli Hayat Poliçesi Sahiplerine Ait Finansal Yatırımlar		--	--
7- Şirket Hissesi		--	--
8- Finansal Varlıklar Değer Düşüklüğü Karşılığı (-)		--	--
C- Esas Faaliyetlerden Alacaklar		2.064.575.769	1.589.376.453
1- Sigortacılık Faaliyetlerinden Alacaklar	12	1.945.243.139	1.439.208.270
2- Sigortacılık Faaliyetlerinden Alacaklar Karşılığı (-)	12	(11.603.847)	(14.431.456)
3- Reasürans Faaliyetlerinden Alacaklar	12	130.936.476	164.599.639
4- Reasürans Faaliyetlerinden Alacaklar Karşılığı (-)		--	--
5- Sigorta ve Reasürans Şirketleri Nezdindeki Depolar		--	--
6- Sigortalılara Krediler (İkrazlar)		--	--
7- Sigortalılara Krediler (İkrazlar) Karşılığı (-)		--	--
8- Emeklilik Faaliyetlerinden Alacaklar		--	--
9- Esas Faaliyetlerden Kaynaklanan Şüpheli Alacaklar	12	251.259.839	204.744.050
10- Esas Faaliyetlerden Kaynaklanan Şüpheli Alacaklar Karşılığı (-)	12	(251.259.839)	(204.744.050)
D- İlişkili Taraflardan Alacaklar		--	8.663
1- Ortaklardan Alacaklar		--	--
2- İştiraklerden Alacaklar	4	--	8.663
3- Bağlı Ortaklıklardan Alacaklar		--	--
4- Müşterek Yönetime Tabi Teşebbüslerden Alacaklar		--	--
5- Personelden Alacaklar		--	--
6- Diğer İlişkili Taraflardan Alacaklar		--	--
7- İlişkili Taraflardan Alacaklar Reeskontu (-)		--	--
8- İlişkili Taraflardan Şüpheli Alacaklar		--	--
9- İlişkili Taraflardan Şüpheli Alacaklar Karşılığı (-)		--	--
E- Diğer Alacaklar		21.734	16.489.161
1- Finansal Kiralama Alacakları		--	--
2- Kazanılmamış Finansal Kiralama Faiz Gelirleri (-)		--	--
3- Verilen Depozito ve Teminatlar	4	--	--
4- Diğer Çeşitli Alacaklar (+/-)	4	21.734	16.489.161
5- Diğer Çeşitli Alacaklar Reeskontu (-)		--	--
6- Şüpheli Diğer Alacaklar		--	--
7- Şüpheli Diğer Alacaklar Karşılığı (-)		--	--
F- Gelecek Aylara Ait Giderler ve Gelir Tahakkukları		1.373.230.198	892.877.580
1- Ertelemiş Üretim Giderleri	17	1.016.608.302	717.641.337
2- Tahakkuk Etmiş Faiz ve Kira Gelirleri		--	--
3- Gelir Tahakkukları		--	--
4- Gelecek Aylara Ait Diğer Giderler ve Gelir Tahakkukları	17	356.621.896	175.236.243
G- Diğer Cari Varlıklar		58.152.090	44.512.485
1- Gelecek Aylar İhtiyacı Stoklar		--	--
2- Peşin Ödenen Vergiler ve Fonlar	35	51.594.472	43.616.187
3- Ertelemiş Vergi Varlıkları		--	--
4- İş Avansları	4	4.539.705	320.532
5- Personele Verilen Avanslar	4	1.593.291	575.766
6- Sayım ve Tesellüm Noksanları		--	--
7- Diğer Çeşitli Cari Varlıklar		424.622	--
8- Diğer Cari Varlıklar Karşılığı (-)		--	--
I- Cari Varlıklar Toplamı		11.092.157.777	8.392.141.551

Ekteki dipnotlar finansal tabloların tamamlayıcı bir parçasıdır.



DOĞA SİGORTA ANONİM ŞİRKETİ30 HAZİRAN 2024 ARA HESAP DÖNEMİNE AİT SINIRLI BAĞIMSIZ DENETİMDEN GEÇMİŞ BİLANÇOLAR
(Tutarlar aksi belirtilmedikçe Türk lirası olarak ifade edilmiştir.)

VARLIKLAR			
		Sınırlı Bağımsız Denetimden Geçmiş	Bağımsız Denetimden Geçmiş
	Dipnot	30 Haziran 2024	31 Aralık 2023
II- Cari Olmayan Varlıklar			
A- Esas Faaliyetlerden Alacaklar			
1- Sigortacılık Faaliyetlerinden Alacaklar		--	--
2- Sigortacılık Faaliyetlerinden Alacaklar Karşılığı (-)		--	--
3- Reasürans Faaliyetlerinden Alacaklar		--	--
4- Reasürans Faaliyetlerinden Alacaklar Karşılığı (-)		--	--
5- Sigorta ve Reasürans Şirketleri Nezdindeki Depolar		--	--
6- Sigortalılara Krediler (İkrazlar)		--	--
7- Sigortalılara Krediler (İkrazlar) Karşılığı (-)		--	--
8- Emeklilik Faaliyetlerinden Alacaklar		--	--
9-Esas Faaliyetlerden Kaynaklanan Şüpheli Alacaklar		--	--
10- Esas Faaliyetlerden Kaynaklanan Şüpheli Alacaklar Karşılığı (-)		--	--
B- İlişkili Taraflardan Alacaklar			
1- Ortaklardan Alacaklar		--	--
2- İştiraklerden Alacaklar		--	--
3- Bağlı Ortaklıklardan Alacaklar		--	--
4- Müsterek Yönetime Tabi Teşebbüslerden Alacaklar		--	--
5- Personelden Alacaklar		--	--
6- Diğer İlişkili Taraflardan Alacaklar		--	--
7- İlişkili Taraflardan Alacaklar Reeskontu (-)		--	--
8- İlişkili Taraflardan Şüpheli Alacaklar		--	--
9- İlişkili Taraflardan Şüpheli Alacaklar Karşılığı (-)		--	--
C- Diğer Alacaklar		228.839	228.839
1- Finansal Kiralama Alacakları		--	--
2- Kazanılmamış Finansal Kiralama Faiz Gelirleri (-)		--	--
3- Verilen Depozito ve Teminatlar	4	228.839	228.839
4- Diğer Çeşitli Alacaklar		--	--
5- Diğer Çeşitli Alacaklar Reeskontu (-)		--	--
6- Şüpheli Diğer Alacaklar		--	--
7- Şüpheli Diğer Alacaklar Karşılığı (-)		--	--
D- Finansal Varlıklar		4.344.996	2.093.115
1- Bağlı Menkul Kıymetler	9	4.344.996	1.793.115
2- İştirakler		--	--
3- İştirakler Sermaye Taahhütleri (-)		--	--
4- Bağlı Ortaklıklar	9	--	300.000
5- Bağlı Ortaklıklar Sermaye Taahhütleri (-)		--	--
6- Müsterek Yönetime Tabi Teşebbüsler		--	--
7- Müsterek Yönetime Tabi Teşebbüsler Sermaye Taahhütleri (-)		--	--
8- Finansal Varlıklar ve Riskli Sigortalılara Ait Finansal Yatırımlar		--	--
9- Diğer Finansal Varlıklar		--	--
10- Finansal Varlıklar Değer Düşüklüğü Karşılığı (-)		--	--
E- Maddi Varlıklar		537.464.969	217.637.850
1- Yatırım Amaçlı Gayrimenkuller		481.807.558	162.000.000
2- Yatırım Amaçlı Gayrimenkuller Değer Düşüklüğü Karşılığı (-)		--	--
3- Kullanım Amaçlı Gayrimenkuller		--	--
4- Makine ve Teçhizatlar		--	--
5- Demirbaş ve Tesisatlar	6	26.220.901	21.174.858
6- Motorlu Taşıtlar	6	32.898.193	27.993.616
7- Diğer Maddi Varlıklar (Özel Maliyet Bedelleri Dahil)	6	17.468.198	13.560.310
8- Kiralama Yoluyla Edinilmiş Maddi Varlıklar	6	26.225.443	26.225.443
9- Birikmiş Amortismanlar (-)	6	(47.155.324)	(33.316.377)
10- Maddi Varlıklara İlişkin Avanslar (Yapılmakta Olan Yatırımlar Dahil)		--	--
F- Maddi Olmayan Varlıklar		14.027.520	11.731.552
1- Haklar	8	31.266.763	25.516.163
2- Şerefiye		--	--
3- Faaliyet Öncesi Döneme Ait Giderler		--	--
4- Araştırma ve Geliştirme Giderleri		--	--
6- Diğer Maddi Olmayan Varlıklar		--	--
7- Birikmiş İtfalar (Amortismanlar) (-)	8	(17.239.243)	(13.784.611)
8- Maddi Olmayan Varlıklara İlişkin Avanslar		--	--
G-Gelecek Yıllara Ait Giderler Ve Gelir Tahakkukları		6.099.547	31.150.661
1- Ertelenmiş Üretim Giderleri		--	--
2- Gelir Tahakkukları		--	--
3- Gelecek Yıllara Ait Diğer Giderler Ve Gelir Tahakkukları		6.099.547	31.150.661
H-Diğer Cari Olmayan Varlıklar		16.993.035	61.934.969
1- Efektif Yabancı Para Hesapları		--	--
2- Döviz Hesapları		--	--
3- Gelecek Yıllar İhtiyacı Stoklar		--	--
4- Peşin Ödenen Vergiler ve Fonlar		--	--
5- Ertelenmiş Vergi Varlıkları	21	16.993.035	61.934.969
6- Diğer Çeşitli Cari Olmayan Varlıklar		--	--
7- Diğer Cari Olmayan Varlıklar Amortismanı (-)		--	--
8- Diğer Cari Olmayan Varlıklar Karşılığı (-)		--	--
II- Cari Olmayan Varlıklar Toplamı		579.158.906	324.776.886
Varlıklar Toplamı (I + II)		11.671.316.683	8.716.918.537


Ekteki dipnotlar finansal tabloların tamamlayıcı bir parçasıdır.



DOĞA SİGORTA ANONİM ŞİRKETİ30 HAZİRAN 2024 ARA HESAP DÖNEMİNE AİT SINIRLI BAĞIMSIZ DENETİMDEN GEÇMİŞ BİLANÇOLAR
(Tutarlar aksi belirtilmedikçe Türk lirası olarak ifade edilmiştir.)

YÜKÜMLÜLÜKLER			
		Sınırlı Bağımsız Denetimden Geçmiş	Bağımsız Denetimden Geçmiş
III- Kısa Vadeli Yükümlülükler	Dipnot	30 Haziran 2024	31 Aralık 2023
A- Finansal Borçlar		2.056.282	106.309.673
1- Kredi Kuruluşlarına Borçlar		-	-
2- Finansal Kiralama İşlemlerinden Borçlar	20	3.068.808	9.675.670
3- Ertelemiş Finansal Kiralama Borçlanma Maliyetleri (-)	20	(1.012.526)	(3.814.672)
4- Uzun Vadeli Kredilerin Ana Para Taksitleri Ve Faizleri		-	-
5- Çıkarılmış Tahviller (Bonolar) Anapara, Taksit ve Faizleri		-	-
6- Çıkarılmış Diğer Finansal Varlıklar		-	-
7- Çıkarılmış Diğer Finansal Varlıklar İhraç Farkı (-)		-	-
8- Diğer Finansal Borçlar (Yükümlülükler)		-	100.448.675
B- Esas Faaliyetlerden Borçlar		1.495.181.355	1.045.152.610
1- Sigortacılık Faaliyetlerinden Borçlar	19	312.294.169	270.535.786
2- Reasürans Faaliyetlerinden Borçlar	10,17,19	1.182.887.186	774.616.824
3- Sigorta Ve Reasürans Şirketlerinden Alınan Depolar	10,19	-	-
4- Emeklilik Faaliyetlerinden Borçlar		-	-
5- Diğer Esas Faaliyetlerden Borçlar		-	-
6- Diğer Esas Faaliyetlerden Borçlar Borç Senetleri Reeskontu (-)		-	-
C-İlişkili Tarafalara Borçlar		-	27.348
1- Ortaklara Borçlar	45	-	-
2- İştiraklere Borçlar		-	-
3- Bağlı Ortaklıklara Borçlar		-	-
4- Müsterek Yönetime Tabi Teşebbüslere Borçlar		-	-
5- Personele Borçlar	45	-	27.348
6- Diğer İlişkili Tarafalara Borçlar		-	-
D- Diğer Borçlar		351.352.986	218.144.005
1- Alınan Depozito ve Teminatlar	19	58.513.050	49.797.885
2- Tedavi Giderlerine İlişkin SGK'ya Borçlar	19	138.124.411	142.651.427
3- Diğer Çeşitli Borçlar	19	176.046.041	37.820.993
4- Diğer Çeşitli Borçlar Reeskontu (-)		(21.330.517)	(12.126.300)
E-Sigortacılık Teknik Karşılıkları		7.056.650.727	5.424.164.683
1- Kazanılmamış Primler Karşılığı- Net	17	4.121.573.891	2.952.563.037
2- Devam Eden Riskler Karşılığı- Net	17	-	4.103.594
3-Matematik Karşılıkları- Net		-	-
4- Muallak Hasar Ve Tazminat Karşılığı- Net	17,42	2.935.076.836	2.467.498.052
5- İkramiye Ve İndirimler Karşılığı- Net		-	-
6- Yatırım Riski Hayat Sigortası Poliçe Sahiplerine Ait Poliçeler İçin Ayrılan Karşılık- Net		-	-
7- Diğer Teknik Karşılıkları- Net		-	-
F- Ödenecek Vergi ve Benzeri Diğer Yükümlülükler ile Karşılıkları		121.637.710	143.913.364
1- Ödenecek Vergi ve Fonlar	23	112.603.367	138.859.752
2- Ödenecek Sosyal Güvenlik Kesintileri	23	9.034.343	5.053.612
3- Vadesi Geçmiş, Ertelemiş veya Taksitlendirilmiş Vergi ve Diğer Yükümlülükler		-	-
4- Ödenecek Diğer Vergi ve Benzeri Yükümlülükler		-	-
5- Dönem Karı Vergi ve Diğer Yasal Yükümlülük Karşılıkları	35	12.093.889	-
6- Dönem Karının Peşin Ödenen Vergi ve Diğer Yükümlülükleri (-)	35	(12.093.889)	-
7- Diğer Vergi ve Benzeri Yükümlülük Karşılıkları		-	-
G- Diğer Risklere İlişkin Karşılıklar		26.217.935	32.592.862
1- Kıdem Tazminatı Karşılığı	23	9.308.113	5.960.114
2- Sosyal Yardım Sandığı Varlık Açıkları Karşılığı		-	-
3- Maliyet Giderleri Karşılığı	23	16.909.822	26.632.748
H- Gelecek Aylara Ait Gelirler ve Gider Tahakkukları		524.191.727	420.276.196
1- Ertelemiş Komisyon Gelirleri	19,17	524.191.727	420.276.196
2- Gider Tahakkukları		-	-
3- Gelecek Aylara Ait Diğer Gelirler ve Gider Tahakkukları		-	-
I- Diğer Kısa Vadeli Yükümlülükler		255.449.510	172.073.238
1- Ertelemiş Vergi Yükümlülüğü		-	-
2- Sayım ve Tesellüm Fazlalıkları		-	-
3- Diğer Çeşitli Kısa Vadeli Yükümlülükler	47, 1	255.449.510	172.073.238
III - Kısa Vadeli Yükümlülükler Toplamı		9.832.738.231	7.562.653.979

Ekteki dipnotlar finansal tabloların tamamlayıcı bir parçasıdır.




DOĞA SİGORTA ANONİM ŞİRKETİ

30 HAZİRAN 2024 ARA HESAP DÖNEMİNE AİT SINIRLI BAĞIMSIZ DENETİMDEN GEÇMİŞ BİLANÇOLAR
(Tutarlar aksi belirtilmedikçe Türk lirası olarak ifade edilmiştir.)

YÜKÜMLÜLÜKLER			
		Sınırlı Bağımsız Denetimden Geçmiş	Bağımsız Denetimden Geçmiş
IV- Uzun Vadeli Yükümlülükler	Dipnot	30 Haziran 2024	31 Aralık 2023
A- Finansal Borçlar		15.551.833	15.551.833
1- Kredi Kuruluşlarına Borçlar		--	--
2- Finansal Kiralama İşlemlerinden Borçlar	20	18.538.244	18.538.244
3- Ertelenmiş Finansal Kiralama Borçlanma Maliyetleri (-)	20	(2.986.411)	(2.986.411)
4- Çıkarılmış Tahviller		--	--
5- Çıkarılmış Diğer Finansal Varlıklar		--	--
6- Çıkarılmış Diğer Finansal Varlıklar İhraç Farkı (-)		--	--
7- Diğer Finansal Borçlar (Yükümlülükler)		--	--
B- Esas Faaliyetlerden Borçlar		--	--
1- Sigortacılık Faaliyetlerinden Borçlar		--	--
2- Reasürans Faaliyetlerinden Borçlar		--	--
3- Sigorta Ve Reasürans Şirketlerinden Alınan Depolar		--	--
4- Emeklilik Faaliyetlerinden Borçlar		--	--
5- Diğer Esas Faaliyetlerden Borçlar		--	--
6- Diğer Esas Faaliyetlerden Borçlar Borç Senetleri Reeskontu (-)		--	--
C- İlişkili Tarafalara Borçlar		9.927	9.927
1- Ortaklara Borçlar	45	9.927	9.927
2- İştiraklere Borçlar		--	--
3- Bağlı Ortaklıklara Borçlar		--	--
4- Müsterek Yönetime Tabi Teşebbüslere Borçlar		--	--
5- Personele Borçlar		--	--
6- Diğer İlişkili Tarafalara Borçlar		--	--
D- Diğer Borçlar		--	--
1- Alınan Depozito ve Teminatlar		--	--
2- Tedavi Giderlerine İlişkin SGK'ya Borçlar		--	--
3- Diğer Çeşitli Borçlar		--	--
4- Diğer Çeşitli Borçlar Reeskontu		--	--
E- Sigortacılık Teknik Karşılıkları		65.876.177	43.791.087
1- Kazanılmamış Primler Karşılığı- Net		--	--
2- Devam Eden Riskler Karşılığı- Net		--	--
3- Matematik Karşılıkları- Net		--	--
4- Muallak Hasar ve Tazminat Karşılığı- Net		--	--
5- İkramiye ve İndirimler Karşılığı- Net		--	--
6- Yatırım Riski Hayat Sigortası Poliçe Sahiplerine Ait Poliçeler İçin Ayrılan Karşılık- Net		--	--
7- Diğer Teknik Karşılıkları- Net	17	65.876.177	43.791.087
F- Diğer Yükümlülükler Ve Karşılıkları		--	--
1- Ödenecek Diğer Yükümlülükler		--	--
2- Vadesi Geçmiş, Ertelenmiş veya Taksitlendirilmiş Vergi ve Diğer Yükümlülükler		--	--
3- Diğer Borç Ve Gider Karşılıkları		--	--
G- Diğer Risklere İlişkin Karşılıkları		19.973.782	8.971.578
1- Kıdem Tazminatı Karşılığı	23	19.973.782	8.971.578
2- Sosyal yardım sandığı Varlık Açıkları Karşılığı		--	--
H- Gelecek Yıllara Ait Gelirler ve Gider Tahakkukları		--	--
1- Ertelenmiş Komisyon Gelirleri		--	--
2- Gider Tahakkukları		--	--
3- Gelecek Yıllara Ait Diğer Gelirler ve Gider Tahakkukları		--	--
I- Diğer Uzun Vadeli Yükümlülükler		221.218	221.218
1- Ertelenmiş Vergi Yükümlülüğü		--	--
2- Diğer Uzun Vadeli Yükümlülükler		221.218	221.218
IV- Uzun Vadeli Yükümlülükler Toplamı		101.632.937	68.545.643

Ekteki dipnotlar finansal tabloların tamamlayıcı bir parçasıdır.



DOĞA SİGORTA ANONİM ŞİRKETİ

30 HAZİRAN 2024 ARA HESAP DÖNEMİNE AİT SINIRLI BAĞIMSIZ DENETİMDEN GEÇMİŞ BİLANÇOLAR
(Tutarlar aksi belirtilmedikçe Türk lirası olarak ifade edilmiştir.)

ÖZSERMAYE			
	Dipnot	Sınırlı Bağımsız Denetimden Geçmiş 30 Haziran 2024	Bağımsız Denetimden Geçmiş 31 Aralık 2023
V- Özsermaye			
A- Ödenmiş Sermaye		220.000.000	220.000.000
1- (Nominal) Sermaye	2, 15	220.000.000	220.000.000
2- Ödenmemiş Sermaye (-)		--	--
3- Sermaye Düzeltmesi Olumlu Farkları		--	--
4- Sermaye Düzeltmesi Olumsuz Farkları (-)		--	--
B- Sermaye Yedekleri		--	--
1- Hisse Senedi İhraç Primleri		--	--
2- Hisse Senedi İptal Karları		--	--
3- Sermayeye Eklenecek Satış Karları		--	--
4- Yabancı Para Çevirim Farkları		--	--
5- Diğer Sermaye Yedekleri	15	--	--
C- Kar Yedekleri		306.199.688	26.960.131
1- Yasal Yedekler	15	46.335.799	21.887.366
2- Statü Yedekleri		--	--
3- Olağanüstü Yedekler	15	6.780.498	6.780.498
4- Özel Fonlar (Yedekler)	15	7.437.246	7.384.087
5- Finansal Varlıkların Değerlemesi		250.946.301	(5.045.806)
6- Diğer Kar Yedekleri	15-21	(5.300.156)	(4.046.014)
D- Geçmiş Yıllar Karları		821.887.675	227.991.462
1- Geçmiş Yıllar Karları		821.887.675	227.991.462
E-Geçmiş Yıllar Zararları (-)		(7.630.484)	(7.630.484)
1- Geçmiş Yıllar Zararları		(7.630.484)	(7.630.484)
F-Dönem Net Karı		396.488.635	618.397.805
1- Dönem Net Karı		396.488.635	618.397.805
2- Dönem Net Zararı (-)		--	--
Özsermaye Toplamı		1.736.945.514	1.085.718.914
Yükümlülükler Toplamı (III + IV + V)		11.671.316.682	8.716.918.536


Ekteki dipnotlar finansal tabloların tamamlayıcı bir parçasıdır.



DOĞA SİGORTA ANONİM ŞİRKETİ

30 HAZİRAN 2024 ARA HESAP DÖNEMİNE AİT SINIRLI BAĞIMSIZ DENETİMDEN GEÇMİŞ GELİR TABLOLARI
(Tutarlar aksi belirtilmedikçe Türk lirası olarak ifade edilmiştir.)

	Dipnot	Sınırlı Bağımsız	Sınırlı Bağımsız	Sınırlı Bağımsız	Sınırlı Bağımsız
		Denetimden Geçmiş	Denetimden Geçmiş	Denetimden Geçmiş	Denetimden Geçmiş
		1 Ocak –	1 Nisan –	1 Ocak –	1 Nisan –
		30 Haziran 2024	30 Haziran 2024	30 Haziran 2023	30 Haziran 2023
I-TEKNİK BÖLÜM					
A- Hayat Dışı Teknik Gelir					
		4.061.916.405	2.264.974.748	2.438.097.832	1.485.041.934
1- Kazanılmış Primler (Reasürör Payı Düşülmüş Olarak)					
1.1- Yazılan Primler (Reasürör Payı Düşülmüş Olarak)		2.995.617.423	1.700.205.389	1.506.791.484	776.269.961
1.1.1- Brüt Yazılan Primler (+)		4.160.524.683	2.103.871.535	1.896.685.522	973.255.775
1.1.2- Reasüröre Devredilen Primler (-)		7.871.604.171	3.737.360.694	3.806.032.255	1.849.558.417
1.1.3 -SGK'ya aktarılan Primler (-)		(3.443.718.940)	(1.495.913.657)	(1.777.087.961)	(810.984.341)
1.2- Kazanılmamış Primler Karşılığında Değişim (Reasürör Payı ve Devreden Kısım Düşülmüş Olarak) (+/-)		(267.360.548)	(137.575.502)	(132.258.771)	(65.318.301)
1.2.1- Kazanılmamış Primler Karşılığı (-)		(1.169.010.854)	(423.486.110)	(394.969.080)	(202.122.721)
1.2.2- Kazanılmamış Primler Karşılığında Reasürör Payı (+)		(1.921.576.417)	(489.881.342)	(801.682.606)	(214.606.054)
1.2.3- Kazanılmamış Primler Karşılığında SGK Payı (+)		686.761.274	37.791.328	389.109.027	8.498.848
1.3- Devam Eden Riskler Karşılığında Değişim (Reasürör Payı ve Devreden Kısım Düşülmüş Olarak) (+/-)		65.804.289	28.603.905	17.604.499	3.984.484
1.3.1- Devam Eden Riskler Karşılığı (-)		4.103.594	19.819.963	5.075.042	5.136.907
1.3.2- Devam Eden Riskler Karşılığında Reasürör Payı (+)		4.604.395	23.034.944	41.598.521	18.636.692
1.3.2- Devam Eden Riskler Karşılığında Reasürör Payı (+)		(500.801)	(3.214.981)	(36.523.480)	(13.499.785)
2- Teknik Olmayan Bölümden Aktarılan Yatırım Gelirleri					
3- Diğer Teknik Gelirler (Reasürör Payı Düşülmüş Olarak)		1.004.240.022	537.706.093	878.312.993	688.462.335
3.1- Brüt Diğer Teknik Gelirler (+)		603.065	603.065	60.389	60.389
3.1- Brüt Diğer Teknik Gelirler (+)		603.065	603.065	60.389	60.389
3.2- Brüt Diğer Teknik Gelirlerde Reasürör Payı (-)		--	--	--	--
4- Tahakkuk eden Rücu ve Sovtaj Gelirleri		61.455.896	26.460.201	52.932.966	20.249.249
B- Hayat Dışı Teknik Giderler(-)					
1- Gerçekleşen Hasarlar (Reasürör Payı Düşülmüş Olarak)		(3.704.984.501)	(1.944.116.769)	(2.365.340.965)	(1.350.767.091)
1.1- Ödenen Hasarlar (Reasürör Payı Düşülmüş Olarak)		(2.701.970.790)	(1.387.920.142)	(1.931.962.847)	(1.111.296.388)
1.1.1- Brüt Ödenen Hasarlar (-)		(2.234.392.005)	(1.200.110.458)	(1.223.685.424)	(622.769.975)
1.1.2- Ödenen Hasarlarda Reasürör Payı (+)		(3.650.469.591)	(1.859.751.188)	(2.342.273.930)	(1.350.117.087)
1.2- Muallak Hasarlar Karşılığında Değişim (Reasürör Payı ve Devreden Kısım Düşülmüş Olarak) (+/-)		1.416.077.586	659.640.730	1.118.588.506	727.347.111
1.2.1- Muallak Hasarlar Karşılığı (-)		(467.578.784)	(187.809.684)	(708.277.423)	(488.526.413)
1.2.2- Muallak Hasarlar Karşılığında Reasürör Payı (+)		(603.033.265)	(262.004.333)	(1.932.703.242)	(505.971.241)
2- İkramiye ve İndirimler Karşılığında Değişim (Reasürör Payı ve Devreden Kısım Düşülmüş Olarak) (+/-)		135.454.481	74.194.649	1.224.425.820	17.444.828
2.1- İkramiye ve İndirimler Karşılığı (-)		--	--	--	--
2.2- İkramiye ve İndirimler Karşılığında Reasürör Payı (+)		--	--	--	--
3- Diğer Teknik Karşılıklarda Değişim (Reasürör Payı ve Devreden Kısım Düşülmüş Olarak) (+/-)		--	--	--	--
4- Faaliyet Giderleri (-)		(22.085.090)	(18.721.174)	2.888.789	(4.940.015)
5- Diğer Teknik giderler		(900.265.433)	(490.789.829)	(410.777.263)	(221.227.531)
5- Diğer Teknik giderler		(80.663.188)	(46.685.623)	(25.489.644)	(13.303.156)
C- Teknik Bölüm Dengesi- Hayat Dışı (A - B)					
		356.931.905	320.857.979	72.756.867	134.274.843
D- Hayat Teknik Gelir					
1- Kazanılmış Primler (Reasürör Payı Düşülmüş Olarak)		--	--	--	--
1.1- Yazılan Primler (Reasürör payı Düşülmüş Olarak)		--	--	--	--
1.1.1- Brüt Yazılan Primler (+)		--	--	--	--
1.1.2- Reasüröre Devredilen Primler (-)		--	--	--	--
1.2- Kazanılmamış Primler Karşılığında Değişim (Reasürör Payı ve Devreden Kısım Düşülmüş Olarak) (+/-)		--	--	--	--
1.2.1- Kazanılmamış Primler Karşılığı (-)		--	--	--	--
1.2.2- Kazanılmamış Primler Karşılığında Reasürör Payı (+)		--	--	--	--
1.3- Devam Eden Riskler Karşılığında Değişim (Reasürör Payı ve Devreden Kısım Düşülmüş Olarak) (+/-)		--	--	--	--
1.3.1- Devam Eden Riskler Karşılığı (-)		--	--	--	--
1.3.2- Devam Eden Riskler Karşılığında Reasürör Payı (+)		--	--	--	--
2- Hayat Branşı Yatırım Geliri		--	--	--	--
3- Yatırımlardaki Gerçekleşmemiş Karlar		--	--	--	--
4- Diğer Teknik Gelirler (Reasürör Payı Düşülmüş Olarak)		--	--	--	--



DOĞA SİGORTA ANONİM ŞİRKETİ

30 HAZİRAN 2024 ARA HESAP DÖNEMİNE AİT SINIRLI BAĞIMSIZ DENETİMDEN GEÇMİŞ GELİR TABLOLARI
(Tutarlar aksi belirtilmedikçe Türk lirası olarak ifade edilmiştir.)

I-TEKNİK BÖLÜM	Dipnot	Sınırlı Bağımsız	Sınırlı Bağımsız	Sınırlı Bağımsız	Sınırlı Bağımsız
		Denetimden Geçmiş	Denetimden Geçmiş	Denetimden Geçmiş	Denetimden Geçmiş
		1 Ocak – 30 Haziran 2024	1 Nisan – 30 Haziran 2024	1 Ocak – 30 Haziran 2023	1 Nisan – 30 Haziran 2023
E- Hayat Teknik Gider					
1- Gerçekleşen Hasarlar (Reasürör Payı Düşülmüş Olarak)		--	--	--	--
1.1- Ödenen Tazminatlar (Reasürör Payı Düşülmüş Olarak)		--	--	--	--
1.1.1- Brüt Ödenen Tazminatlar (-)		--	--	--	--
1.1.2- Ödenen Tazminatlarda Reasürör Payı (+)		--	--	--	--
1.2- Muallak Tazminatlar Karşılığında Değişim (Reasürör Payı ve Devreden Kısım Düşülmüş Olarak) (+/-)		--	--	--	--
1.2.1- Muallak Tazminatlar Karşılığı (-)		--	--	--	--
1.2.2- Muallak Hasarlar Karşılığında Reasürör Payı (+)		--	--	--	--
2- İkramiye ve İndirimler Karşılığında Değişim (Reasürör Payı ve Devreden Kısım Düşülmüş Olarak) (+/-)		--	--	--	--
2.1- İkramiye ve İndirimler Karşılığı (-)		--	--	--	--
2.2- İkramiye ve İndirimler Karşılığında Reasürör Payı (+)		--	--	--	--
3- Hayat Matematik Karşılığında Değişim (Reasürör Payı ve Devreden Kısım Düşülmüş Olarak) (+/-)		--	--	--	--
3.1- Hayat Matematik Karşılığı (-)		--	--	--	--
3.2- Hayat Matematik Karşılığında Reasürör Payı (+)		--	--	--	--
4- Yatırım Riski Hayat Sigortası Poliçe Sahiplerine Ait Poliçeler İçin Ayrılan Karşılıklarda Değişim (Reasürör Payı ve Devreden Kısım Düşülmüş Olarak) (+/-)		--	--	--	--
4.1- Yatırım Riski Hayat Sigortası Poliçe Sahiplerine Ait Poliçeler İçin Ayrılan Karşılıklar (-)		--	--	--	--
4.2- Yatırım Riski Hayat Sigortası Poliçe Sahiplerine Ait Poliçeler İçin Ayrılan Karşılıklarda Reasürör Payı (+)		--	--	--	--
5- Diğer Teknik Karşılıklarda Değişim (Reasürör Payı ve Devreden Kısım Düşülmüş Olarak) (+/-)		--	--	--	--
6- Faaliyet Giderleri (-)		--	--	--	--
7- Yatırım Giderleri (-)		--	--	--	--
8- Yatırımlardaki Gerçekleşmemiş Zararlar (-)		--	--	--	--
9- Teknik Olmayan Bölüme Aktarılan Yatırım Gelirleri (-)		--	--	--	--
F- Teknik Bölüm Dengesi- Hayat (D – E)		--	--	--	--
G- Emeklilik Teknik Gelir					
1- Fon İşletim Gelirleri		--	--	--	--
2- Yönetim Gideri Kesintisi		--	--	--	--
3- Giriş Aidatı Gelirleri		--	--	--	--
4- Ara Verme Halinde Yönetim Gideri Kesintisi		--	--	--	--
5- Özel Hizmet Gideri Kesintisi		--	--	--	--
6- Sermaye Tahsis Avansı Değer Artış Gelirleri		--	--	--	--
7- Diğer Teknik Gelirler		--	--	--	--
H- Emeklilik Teknik Gideri					
1- Fon İşletim Giderleri (-)		--	--	--	--
2- Sermaye Tahsis Avansları Değer Azalış Giderleri (-)		--	--	--	--
3- Faaliyet Giderleri (-)		--	--	--	--
4- Diğer Teknik Giderler (-)		--	--	--	--
I- Teknik Bölüm Dengesi- Emeklilik (G – H)		--	--	--	--



DOĞA SİGORTA ANONİM ŞİRKETİ

30 HAZİRAN 2024 ARA HESAP DÖNEMİNE AİT SINIRLI BAĞIMSIZ DENETİMDEN GEÇMİŞ GELİR TABLOLARI
(Tutarlar aksi belirtilmedikçe Türk lirası olarak ifade edilmiştir.)


	Dipnot	Sınırlı Bağımsız	Sınırlı Bağımsız	Sınırlı Bağımsız	Sınırlı Bağımsız
		Denetimden Geçmiş	Denetimden Geçmiş	Denetimden Geçmiş	Denetimden Geçmiş
I-TEKNİK OLMAYAN BÖLÜM		1 Ocak – 30 Haziran 2024	1 Nisan – 30 Haziran 2024	1 Ocak – 30 Haziran 2023	1 Nisan – 30 Haziran 2023
C- Teknik Bölüm Dengesi- Hayat Dışı (A-B)		356.931.905	320.857.979	72.756.867	134.274.843
F- Teknik Bölüm Dengesi- Hayat (D-E)		--	--	--	--
I- Teknik Bölüm Dengesi- Emeklilik (G-H)		--	--	--	--
J- Genel Teknik Bölüm Dengesi (C+F+I)		356.931.905	320.857.979	72.756.867	134.274.843
K- Yatırım Gelirleri		1.211.668.137	638.719.643	998.735.597	790.282.797
1- Finansal Yatırımlardan Elde Edilen Gelirler	4, 26	777.808.056	430.071.053	297.112.413	185.573.052
2-Finansal Yatırımların Nakde Çevrilmesinden Elde Edilen Karlar		--	--	--	--
3- Finansal Yatırımların Değerlemesi		265.477.572	177.734.653	300.609.897	243.654.127
4- Kambiyo Karları	4, 36	165.830.628	28.362.055	400.787.699	361.025.619
5- İştiraklerden Gelirler	4, 36	2.551.881	2.551.881	--	--
6- Bağlı Ortaklıklar ve Müşterek Yönetime Tabi Teşebbüslerden Gelirler		--	--	--	--
7- Arazi, Arsa ile Binalardan Elde Edilen Gelirler		--	--	--	--
8- Türev Ürünlerden Elde Edilen Gelirler		--	--	--	--
9- Diğer Yatırımlar	4	--	--	225.588	--
10- Hayat Teknik Bölümünden Aktarılan Yatırım Gelirleri		--	--	--	--
L- Yatırım Giderleri (-)		(1.066.475.010)	(565.697.675)	(900.497.015)	(700.977.267)
1- Yatırım Yönetim Giderleri – Faiz Dahil (-)		(17.574.362)	(6.803.408)	(1.126.429)	(1.126.429)
2- Yatırımlar Değer Azalışları (-)		--	--	--	--
3- Yatırımların Nakte Çevrilmesi Sonucunda Oluşan Zararlar (-)		(4.564.376)	--	--	--
4- Hayat Dışı Teknik Bölümüne Aktarılan Yatırım Gelirleri (-)	4.2.	(1.004.240.022)	(537.706.093)	(878.312.993)	(688.462.335)
5- Türev Ürünler Sonucunda Oluşan Zararlar (-)		--	--	--	--
6- Kambiyo Zararları (-)	4, 2, 36	(22.533.113)	(9.428.422)	(12.098.792)	(5.461.898)
7- Amortisman Giderleri (-)	4, 2, 6	(17.563.138)	(11.759.753)	(8.878.878)	(5.926.605)
8- Diğer Yatırım Giderleri (-)		--	--	(79.922)	--
M- Diğer Faaliyetlerden ve Ofağandışı Faaliyetlerden Gelir ve Karlar ile Gider ve Zararlar (+/-)		(93.542.508)	(72.190.150)	24.955.141	24.970.971
1- Karşılıklar Hesabı (+/-)	47	(49.888.924)	(27.238.363)	(39.935.889)	(24.280.770)
2- Reeskont Hesabı (+/-)	47	(340.006)	(1.289.164)	(3.807.069)	(6.129.968)
3- Özellikle Sigortalar Hesabı (+/-)		--	--	--	--
4- Enflasyon Düzeltmesi Hesabı (+/-)		--	--	--	--
5- Ertelenmiş Vergi Varlığı Hesabı (+/-)	35	(44.941.934)	(44.941.934)	47.634.427	47.634.427
6- Ertelenmiş Vergi Yükümlülüğü Gideri (-)		--	--	--	--
7- Diğer Gelir ve Karlar		4.669.193	2.370.487	23.000.363	8.830.221
8- Diğer Gider ve Zararlar (-)		(3.040.836)	(1.091.177)	(1.671.600)	(817.847)
9- Önceki Yıl Gelir ve Karları		--	--	--	--
10- Önceki Yıl Gider ve Zararları (-)		--	--	(265.091)	(265.091)
N- Dönem Net Karı veya Zararı		396.488.635	309.595.907	195.950.590	248.521.344
1- Dönem Karı Ve Zararı	37	408.582.524	321.689.796	195.950.590	248.521.344
2- Dönem Karı Vergi ve Diğer Yasal Yükümlülük Karşılıkları (-)	35	(12.093.889)	(12.093.889)	--	--
3- Dönem Net Kar veya Zararı	37	396.488.635	309.595.907	195.950.590	248.521.344
4- Enflasyon Düzeltme Hesabı		--	--	--	--



DOĞA SİGORTA ANONİM ŞİRKETİ30 HAZİRAN 2024 ARA HESAP DÖNEMİNE AİT SINIRLI BAĞIMSIZ DENETİMDEN GEÇMİŞ ÖZSERMAYE DEĞİŞİM TABLOLARI
(Tutarlar aksi belirtilmedikçe Türk lirası olarak ifade edilmiştir.)

	Sermaye	Finansal Varlıkların Değerlemesi	Yasal Yedekler	Statü Yedekleri	Diğer Yedekler ve dağıtılmamış karlar	Net Dönem Karı (veya zararı)	Geçmiş Yıllar Karları (+) / Zararları (-)	Toplam
I - Önceki Dönem Sonu Bakiyesi (31.12.2023)	220.000.000	13.876.081	21.887.366	7.384.087	4.961.904	(7.630.484)	227.991.462	488.470.416
II - Hatalara İlişkin Düzeltmeler	--	--	--	--	--	--	--	--
III - Yeni Bakiye (I + II) (01.01.2023)	220.000.000	13.876.081	21.887.366	7.384.087	4.961.904	(7.630.484)	227.991.462	488.470.416
A- Sermaye artırımı	--	--	--	--	--	--	--	--
1- Nakit	--	--	--	--	--	--	--	--
2- İç kaynaklardan	--	--	--	--	--	--	--	--
B- İşletmenin aldığı kendi hisse senetleri	--	--	--	--	--	--	--	--
C- Gelir tablosunda yer almayan kazanç ve kayıplar	--	(13.876.081)	--	--	(4.961.904)	7.630.484	--	(11.207.501)
D- Finansal Varlıkların Değerlemesi	--	12.251.818	--	--	--	--	--	12.251.818
E- Yabancı para çevrim farkları	--	--	--	--	--	--	--	--
F- Diğer kazanç ve kayıplar	--	--	--	--	--	--	--	--
G- Enflasyon düzeltme farkları	--	--	--	--	--	--	--	--
H- Dönem net karı	--	--	--	--	--	195.950.590	--	195.950.590
I- Dağıtılan Temettü	--	--	--	--	--	--	--	--
J- Transfer (*)	--	--	--	--	2.516.143	--	(7.630.484)	(5.114.341)
II- Dönem Sonu Bakiyesi (30.06.2023)	220.000.000	12.251.818	21.887.366	7.384.087	2.516.143	195.950.590	220.360.978	680.350.982


	Sermaye	Finansal Varlıkların Değerlemesi	Yasal Yedekler	Statü Yedekleri	Diğer Yedekler ve dağıtılmamış karlar	Net Dönem Karı (veya zararı)	Geçmiş Yıllar Karları (+) / Zararları (-)	Toplam
I - Önceki Dönem Sonu Bakiyesi (31.12.2023)	220.000.000	(5.045.806)	21.887.366	7.384.087	2.734.484	618.397.805	220.360.978	1.085.718.914
II - Hatalara İlişkin Düzeltmeler	--	--	--	--	--	--	--	--
III - Yeni Bakiye (I + II) (01.01.2024)	220.000.000	(5.045.806)	21.887.366	7.384.087	2.734.484	618.397.805	220.360.978	1.085.718.914
A- Sermaye artırımı	--	--	--	--	--	--	--	--
1- Nakit	--	--	--	--	--	--	--	--
2- İç kaynaklardan	--	--	--	--	--	--	--	--
B- İşletmenin aldığı kendi hisse senetleri	--	--	--	--	--	--	--	--
C- Gelir tablosunda yer almayan kazanç ve kayıplar	--	5.045.806	--	--	(1.254.142)	--	--	3.791.664
D- Finansal Varlıkların Değerlemesi	--	250.946.301	--	--	--	--	--	250.946.301
E- Yabancı para çevrim farkları	--	--	--	--	--	--	--	--
F- Diğer kazanç ve kayıplar	--	--	--	--	--	--	--	--
G- Enflasyon düzeltme farkları	--	--	--	--	--	--	--	--
H- Dönem net karı	--	--	--	--	--	396.488.635	--	396.488.635
I- Dağıtılan Temettü	--	--	--	--	--	--	--	--
J- Transfer (*)	--	--	24.448.433	53.159	--	(618.397.805)	593.896.213	--
II- Dönem Sonu Bakiyesi (30.06.2024)	220.000.000	250.946.301	46.335.799	7.437.246	1.480.342	396.488.635	814.257.191	1.736.945.514



DOĞA SİGORTA ANONİM ŞİRKETİ

30 HAZİRAN 2024 ARA HESAP DÖNEMİNE AİT SINIRLI BAĞIMSIZ DENETİMDEN GEÇMİŞ NAKİT AKIŞ TABLOLARI
(Tutarlar aksi belirtilmedikçe Türk lirası olarak ifade edilmiştir.)

		Sınırlı Bağımsız Denetimden Geçmiş	Sınırlı Bağımsız Denetimden Geçmiş
A. ESAS FAALİYETLERDEN KAYNAKLANAN NAKİT AKIMLARI	Dipnot	1 Ocak- 30 Haziran 2024	1 Ocak- 30 Haziran 2023
1. Sigortacılık faaliyetlerinden elde edilen nakit girişleri		6.318.223.590	3.188.786.208
2. Reasürans faaliyetlerinden elde edilen nakit girişleri		--	--
3. Emeklilik faaliyetlerinden elde edilen nakit girişleri		--	--
4. Sigortacılık faaliyetleri nedeniyle yapılan nakit çıkışı (-)		(3.236.717.040)	(2.492.512.619)
5. Reasürans faaliyetleri nedeniyle nakit çıkışı (-)		--	--
6. Emeklilik faaliyetleri nedeniyle nakit çıkışı (-)		--	--
7. Esas faaliyetler sonucu oluşan nakit (A1+A2+A3-A4-A5-A6)		3.081.506.549	696.273.589
8. Faiz ödemeleri (-)		--	--
9. Gelir vergisi ödemeleri (-)		(12.093.889)	--
10. Diğer nakit girişleri		37.131.517	203.856.753
11. Diğer nakit çıkışları (-)		(1.436.478.377)	(642.514.061)
12. Esas faaliyetlerden kaynaklanan net nakit		1.670.065.801	257.616.281
B. YATIRIM FAALİYETLERİNDEN KAYNAKLANAN NAKİT AKIMLARI		--	--
1. Maddi varlıkların satışı	6	704.013	230.000
2. Maddi varlıkların iktisabı (-)	6	(339.851.121)	(18.154.229)
3. Mali varlık iktisabı (-)	11	1.307.012.897	(566.124.336)
4. Mali varlıkların satışı	11	--	--
5. Alınan faizler		1.043.285.628	597.722.309
6. Alınan temettüleri		--	--
7. Diğer nakit girişleri		258.543.988	1.352.017
8. Diğer nakit çıkışları (-)		(1.021.408.785)	(112.745.712)
9. Yatırım faaliyetlerinden kaynaklanan net nakit		1.248.286.620	(97.719.951)
C. FİNANSMAN FAALİYETLERİNDEN KAYNAKLANAN NAKİT AKIMLARI		--	--
1. Hisse senedi ihracı	15	--	--
2. Kredilerle ilgili nakit girişleri		--	--
3. Finansal kiralama borçları ödemeleri (-)		(7.336.261)	(3.316.088)
4. Ödenen temettüleri (-)		--	--
5. Diğer nakit girişleri	15	--	--
6. Diğer nakit çıkışları (-)		--	--
7. Finansman faaliyetlerinden kaynaklanan net nakit		(7.336.261)	(3.316.088)
D. KUR FARKLARININ NAKİT VE NAKİT BENZERLERİNE OLAN ETKİSİ		143.297.515	388.688.907
E. Nakit ve nakit benzerlerinde meydana gelen net artış (A12+B9+C7+D)		3.054.313.676	545.269.149
F. Dönem başındaki nakit ve nakit benzerleri mevcudu	14	2.581.108.116	976.122.142
G. Dönem sonundaki nakit ve nakit benzerleri mevcudu (E+F)	14	5.635.421.792	1.521.391.291



DOGA SİGORTA ANONİM ŞİRKETİ

30 HAZİRAN 2024 ARA HESAP DÖNEMİNE AİT SINIRLI BAĞIMSIZ DENETİMDEN GEÇMİŞ FİNANSAL TABLOLARA İLİŞKİN AÇIKLAYICI NOTLAR
(Tutarlar aksi belirtilmedikçe Türk lirası ("TL") olarak ifade edilmiştir.)

1. GENEL BİLGİLER

1.1 Ana Şirketin Adı ve Grubun Son Sahibi

Doga Sigorta Anonim Şirketi ("Şirket") herhangi bir şirket veya grubun kontrolünde değildir.

1.2 Kuruluşun İkametgâhı ve Yasal Yapısı, Şirket Olarak Oluştugu Ülke ve Kayıtlı Büronun Adresi (Veya Eğer Kayıtlı Büronun Olduğu Yerden Farklıysa, Faaliyetin Sürdürüldüğü Esas Yer.)

Doga Sigorta Anonim Şirketi Maslak Mahallesi, Saat Sokak Spine Tower No:5 Kat:20-21 Sarıyer, İstanbul adresinde faaliyet göstermekte olup, Türk Ticaret Kanunu ("TTK") hükümlerine göre kurulmuş Anonim Şirket statüsündedir.

1.3 İşletmenin Fiili Faaliyet Konusu

Şirket, 5684 sayılı Sigortacılık Kanunu ile söz konusu kanunlarla ilgili resmi bildirimleri doğrultusunda faaliyetlerini sürdürmektedir. Şirket'in faaliyet gösterdiği branşlar; Kaza, Kara Araçları, Kara Araçları Sorumluluk, Nakliyat, Yangın ve Doğal Afetler, Genel Sorumluluk, Sağlık, Hukuksal Koruma, Kefalet, Kredi, Genel Zararlar, Su Araçları, Su araçları Sorumluluk, Hava Araçları, Hava Araçları Sorumluluk, Raylı Araçlar, Hastalık, Kefalet II(Dolaylı Kefalet), Kredi II(İhracat Kredisi), Finansal Kayıplar I-V-VIII sigortalarıdır.

30 Haziran 2024 itibarıyla Şirket 2.001 adet satış kanalıyla çalışmaktadır. (31 Aralık 2023: 1.996)

	30 Haziran 2024	31 Aralık 2023
Yetkili Acente	1.896	1.896
Broker	100	95
Banka	5	5
Toplam	2.001	1.996

1.4 Kuruluşun Faaliyetlerinin ve Esas Çalışma Alanlarının Niteliklerinin Açıklaması

Şirket, sigortacılık faaliyetlerini, 5684 sayılı Sigortacılık Kanunu ve bu kanuna dayanılarak T.C. Hazine ve Maliye Bakanlığı tarafından yayımlanan diğer yönetmelik ve düzenlemeler çerçevesinde yürütmektedir.

1.5 Kategorileri İtibarıyla Dönem İçinde Çalışan Personelin Sayısı

	30 Haziran 2024	31 Aralık 2023
Üst Düzey Yönetici (*)	14	11
Memur	311	301
Toplam	325	312

(*) Şirket'in Genel Müdür, Genel Müdür Yardımcıları, Direktörler ve Grup Müdürleri dahil edilmiştir.

1.6 Üst Düzey Yöneticilere Sağlanan Ücret ve Benzeri Menfaatler

30 Haziran 2024 tarihinde sona eren hesap döneminde Yönetim Kurulu ve Üst Düzey yöneticilere sağlanan ücret ve benzeri menfaatlerin toplamı 57.585.216 TL (31 Aralık 2023: 39.268.059 TL)'dir.



DOGA SİGORTA ANONİM ŞİRKETİ

30 HAZİRAN 2024 ARA HESAP DÖNEMİNE AİT SINIRLI BAĞIMSIZ DENETİMDEN GEÇMİŞ FİNANSAL TABLOLARA İLİŞKİN AÇIKLAYICI NOTLAR
(Tutarlar aksi belirtilmedikçe Türk lirası ("TL") olarak ifade edilmiştir.)

1. GENEL BİLGİLER (Devamı)

1.7 Finansal Tablolarda; Yatırım Gelirlerinin Ve Faaliyet Giderlerinin (Personel, Yönetim, Araştırma Geliştirme, Pazarlama Ve Satış, Dışarıdan Sağlanan Fayda Ve Hizmetler İle Diğer Faaliyet Giderleri) Dağıtımında Kullanılan Anahtarlar

Şirket, yatırım gelirlerinin ve faaliyet giderlerinin dağıtımını Hazine Müsteşarlığı'nın 4 Ocak 2008 tarihinde yayınlanan ve 1 Ocak 2008 tarihinde yürürlüğe giren "Sigortacılık Tek Düzen Hesap Planı Çerçevesinde Hazırlanmakta Olan Finansal Tablolarda Kullanılan Anahtarların Usul Ve Esaslarına İlişkin Genelge" si (2008 – 1)" ve yine Hazine Müsteşarlığı tarafından yayınlanan 9 Ağustos 2010 ve 2010/9 sayılı "Sigortacılık Tek Düzen Hesap Planı Çerçevesinde Hazırlanmakta Olan Finansal Tablolarda Kullanılan Anahtarların Usul Ve Esaslarına İlişkin Genelgede Değişiklik Yapılmasına İlişkin Genelge" kapsamında yapmaktadır.

1.8 Finansal Tabloların Tek Bir Şirketi Mi Yoksa Şirketler Grubunu Mu İçerdiği

İlişikteki finansal tablolar sadece Doga Sigorta Anonim Şirketi hakkındaki finansal bilgileri içermekte olup, Not 2.2'de açıklandığı üzere 30 Haziran 2024 tarihi itibarıyla konsolide finansal tablolar hazırlanmamıştır.

1.9 Raporlayan İşletmenin Adı veya Diğer Kimlik Bilgileri ve Bu Bilgide Önceki Bilanço Tarihten Beri Olan Değişiklikler

Adı / Ticari Unvanı	Doga Sigorta Anonim Şirketi
Yönetim Merkezi Adresi	Maslak Mah, Saat Sok, Spine Tower No:5 Kat 20-21 Sarıyer/İstanbul
Telefon	+90(212) 212 36 42
Faks	+90(212) 212 36 44
İnternet Sayfası Adresi	www.dogasigorta.com
Elektronik Posta Adresi	info@dogasigorta.com

Raporlama Döneminden Sonraki Olaylar

Bilanço tarihinden sonraki olaylar, bilanço tarihi ile bilançonun yayınlanması için yetkilendirme tarihi arasında, Şirket lehine veya aleyhine ortaya çıkan olayları ifade eder.

Şirket'in raporlama dönemi sonu itibarıyla finansal pozisyonu hakkında ilave bilgi sağlayan raporlama dönemi sonrası olaylar (raporlama döneminden sonra ortaya çıkan ve düzeltme kaydı gerektiren olaylar) finansal tablolara yansıtılır. Raporlama döneminden sonra ortaya çıkan ve düzeltme kaydı gerektirmeyen önemli olaylar ise dipnotlarda belirtilir.

Bilanço tarihinden sonra Şirket'in faaliyetleri, bu faaliyetlerin kayıt ve belge düzeni ile Şirket politikalarında bir değişiklik olmamıştır.



DOGA SİGORTA ANONİM ŞİRKETİ

30 HAZİRAN 2024 ARA HESAP DÖNEMİNE AİT SINIRLI BAĞIMSIZ DENETİMDEN GEÇMİŞ FİNANSAL TABLOLARA İLİŞKİN AÇIKLAYICI NOTLAR
(Tutarlar aksi belirtilmedikçe Türk lirası ("TL") olarak ifade edilmiştir.)

2. ÖNEMLİ MUHASEBE POLİTİKALARININ ÖZETİ

2.1 Hazırlık Esasları

2.1.1 Finansal Tabloların Düzenlenmesinde Kullanılan Temeller Ve Kullanılan Özel Muhasebe Politikalarıyla İlgili Bilgiler

Şirket, finansal tablolarını, 5684 sayılı Sigortacılık Kanunu ile T.C. Hazine ve Maliye Bakanlığı'nın sigorta ve reasürans şirketleri için öngördüğü esaslara göre hazırlamaktadır.

Finansal tablolar Hazine ve Maliye Bakanlığı tarafından, 30 Aralık 2004 tarih ve 25686 sayılı Resmî Gazete' de yayımlanan Sigortacılık Hesap Planı ve İzahnamesi Hakkında Tebliğ (Sigortacılık Muhasebe Sistemi Tebliğ No:1) içerisinde yer alan Sigortacılık Hesap Planı ile 27 Aralık 2011 tarih ve 2011/14 sayılı Sigortacılık Hesap Planında Yeni Hesap Kodları Açılmasına Dair Sektör Duyurusu uyarınca düzenlenmektedir.

Düzenlenen finansal tabloların biçim ve içerikleri ile bunların açıklama ve dipnotları 18 Nisan 2008 tarih ve 26851 sayılı Resmî Gazete' de yayımlanan Finansal Tabloların Sunumu Hakkında Tebliğ ve 31 Mayıs 2012 tarih ve 2012/7 sayılı Yeni Hesap Kodları ile Finansal Tabloların Sunumuna İlişkin Sektör Duyurusu uyarınca belirlenmektedir.

Şirket, faaliyetlerini, 14 Temmuz 2007 tarihinde yayımlanan ve 1 Ocak 2008 tarihinde yürürlüğe giren "Sigorta ve Reasürans Şirketleri ile Emeklilik Şirketlerinin Finansal Raporlamaları Hakkında Yönetmelik" doğrultusunda, söz konusu yönetmelik ve Kamu Gözetimi, Muhasebe ve Denetim Standartları Kurumu ("KGGK") tarafından açıklanan Türkiye Muhasebe Standartları ("TMS") ve Türkiye Finansal Raporlama Standartları ("TFRS") ile Hazine Müsteşarlığı tarafından muhasebe ve finansal raporlama esaslarına ilişkin yayımlanan diğer yönetmelik, açıklama ve genelgeler çerçevesinde muhasebeleştirilmektedir. Hazine Müsteşarlığı'nın 18 Şubat 2008 tarih ve 9 sayılı yazısına istinaden 2008 yılında "TMS 1- Finansal Tablolar ve Sunum", "TMS 27-Konsolide ve Konsolide olmayan Finansal Tablolar", "TFRS 1-TFRS'ye Geçiş" ve "TFRS 4-Sigorta Sözleşmeleri" bu uygulamanın kapsamı dışında tutulmuştur. Buna karşılık, 31 Aralık 2008 tarih ve 27097 sayılı Resmi Gazete' de yayımlanan "Sigorta ve Reasürans Şirketleri İle Emeklilik Şirketlerinin Konsolide Finansal Tablolarının Düzenlenmesine İlişkin Tebliğ" ile sigorta şirketlerine de konsolide mali tablo düzenleme zorunluluğu getirilmiştir. Şirketin bu doğrultuda konsolide etmesi gereken bağlı ortaklığı bulunmamaktadır.

Şirket, 30 Haziran 2024 tarihi itibarıyla, sigortacılık ile ilgili teknik karşılıklarını, 5684 Sayılı Sigortacılık Kanunu çerçevesinde çıkarılan ve 28 Temmuz 2010 tarih ve 27655 sayılı Resmi Gazete ile; 17 Temmuz 2012 ve 28356 sayılı Resmi Gazete' de yayımlanarak yürürlüğe girmiş olan değişiklikler sonrası "Sigorta ve Reasürans ile Emeklilik Şirketlerinin Teknik Karşılıklarına ve Bu Karşılıkların Yatırılacağı Varlıklara İlişkin Yönetmelik" ("Teknik Karşılıklar Yönetmeliği") ve ilgili diğer mevzuatlar çerçevesinde hesaplamış ve finansal tablolara yansıtmıştır.(Bkz. Not 2.20.2).



DOGA SİGORTA ANONİM ŞİRKETİ

30 HAZİRAN 2024 ARA HESAP DÖNEMİNE AİT SINIRLI BAĞIMSIZ DENETİMDEN GEÇMİŞ FİNANSAL TABLOLARA İLİŞKİN AÇIKLAYICI NOTLAR
(Tutarlar aksi belirtilmedikçe Türk lirası ("TL") olarak ifade edilmiştir.)

2. ÖNEMLİ MUHASEBE POLİTİKALARININ ÖZETİ (Devamı)

2.1.2 Finansal Tabloların Anlaşılması İçin Uygun Olan Diğer Muhasebe Politikaları

KGK, 23 Kasım 2023 tarihli duyurusu ile, Türkiye Finansal Raporlama Standartları'nı uygulayan işletmelerin 31 Aralık 2023 tarihinde veya sonrasında sona eren yıllık raporlama dönemine ait finansal tablolarının, Yüksek Enflasyonlu Ekonomilerde Finansal Raporlama Standardına ("TMS 29") göre hazırlanması gerektiğini, bununla birlikte kendi alanlarında düzenleme ve denetleme yapmakla yetkili olan kurum ya da kuruluşların TMS 29 hükümlerinin uygulanmasına yönelik olarak farklı geçiş tarihleri belirleyebileceğini açıklamıştır. SEDDK, KGK'nın bu duyurusuna istinaden 6 Aralık 2023 tarihli 2023/30 no'lu genelgesi ile sigorta, reasürans ve emeklilik şirketlerinin 31 Aralık 2023 tarihli finansal tablolarının TMS 29 kapsamında yapılması gereken enflasyon düzeltmesine tabi tutulmasına karar vermiştir. SEDDK'nın yayınladığı 11.03.2024 tarih ve 2024/10 sayılı sigorta, reasürans ve emeklilik şirketlerinin enflasyon muhasebesi uygulamasına geçiş tarihi 01/01/2025 olarak belirlenmiştir. Bu nedenle, Şirket'in 30 Haziran 2024 tarihinde sona eren ara hesap dönemine genelgede Buna istinaden Şirket, 30 Haziran 2024 tarihinde sona eren ara hesap dönemine ait finansal tablolarında TMS 29 kapsamında yapılması gereken enflasyon muhasebesini uygulamamıştır.

Geçerli ve Raporlama Para Birimi

Şirket'in finansal tabloları faaliyette buldukları temel ekonomik çevrede geçerli olan para birimi (fonksiyonel para birimi) ile sunulmuştur. İlişikte sunulan finansal tablolarda ve dipnotlarda yer alan tutarlar Türk lirası ("TL") olarak ifade edilmiştir.

2.1.3 Finansal Tabloda Sunulan Tutarların Yuvarlanma Derecesi

TL olarak verilen finansal bilgiler, en yakın tam TL değerine yuvarlanarak gösterilmiştir.

2.1.4 Finansal Tabloların Düzenlenmesinde Kullanılan Ölçüm Temeli (Veya Temelleri)

Finansal tabloların hazırlanmasında izlenen muhasebe politikaları ve kullanılan değerlendirme esasları, aşağıda yer alan 2.2 - 2.26 no'lu dipnotlarda açıklanmaktadır.

2.1.5 Muhasebe Politikaları, Muhasebe Tahminlerinde Değişiklikler ve Hatalar

Muhasebe politikalarında yapılan önemli değişiklikler geriye dönük olarak uygulanır ve önceki dönem finansal tabloları yeniden düzenlenir.

Finansal tabloların TMS'ye göre hazırlanmasında Şirket yönetiminin, bilanço tarihi itibarıyla, raporlanan varlık ve yükümlülük tutarlarını, vukuu muhtemel yükümlülük ve taahhütlerini ve raporlama dönemi itibarıyla gelir ve gider tutarlarını etkileyecek varsayımlar ve tahminler yapması gerekmektedir. Buna bağlı olarak gerçekleşmiş sonuçlar tahminlerden farklı olabilir. Tahminler düzenli olarak gözden geçirilmekte, gerekli düzeltmeler yapılmakta ve gerçekleştirildiği dönem gelir tablosunda raporlanmaktadır. Kullanılan tahminler, başlıca varlıkların değer düşüklüğü, maddi ve maddi olmayan varlıkların ekonomik ömürleri ve karşılıklar ile ilgilidir.



DOGA SİGORTA ANONİM ŞİRKETİ

30 HAZİRAN 2024 ARA HESAP DÖNEMİNE AİT SINIRLI BAĞIMSIZ DENETİMDEN GEÇMİŞ FİNANSAL TABLOLARA İLİŞKİN AÇIKLAYICI NOTLAR
(Tutarlar aksi belirtilmedikçe Türk lirası ("TL") olarak ifade edilmiştir.)

2. ÖNEMLİ MUHASEBE POLİTİKALARININ ÖZETİ (Devamı)

2.1.6 Karşılaştırmalı Bilgiler ve Önceki Dönem Finansal Tablolarının Düzeltilmesi

Muhasebe hataları geriye dönük olarak uygulanır ve önceki dönem finansal tabloları yeniden düzenlenir. Muhasebe tahminlerindeki değişiklikler, yalnızca bir döneme ilişkin ise, değişikliğin yapıldığı cari dönemde, gelecek dönemlere ilişkin ise hem değişikliğin yapıldığı dönemde hem de gelecek dönemde, ileriye yönelik olarak uygulanır.

Cari dönemde muhasebe politikalarında yapılan bir değişiklik ve tespit edilmiş hata bulunmamaktadır.

Mali durum ve performans trendlerinin tespitine imkân vermek üzere, Şirket'in cari dönem finansal tabloları önceki dönemle karşılaştırmalı olarak hazırlanmaktadır. Cari dönem finansal tabloların sunumu ile uygunluk sağlanması açısından karşılaştırmalı bilgiler gerekli görüldüğünde yeniden sınıflandırılmakta ve önemli farklılıklar açıklanmaktadır.

Şirket'in 30 Haziran 2024 tarihi itibarıyla hazırlanmış bilançosu 31 Aralık 2023 tarihi itibarıyla hazırlanmış bilançosu ile, 30 Haziran 2024 tarihi itibarıyla hazırlanmış gelir tablosu, özsermaye değişim tablosu ve nakit akış tablosu 30 Haziran 2023 tarihi itibarıyla hazırlanmış gelir tablosu, özsermaye değişim tablosu ve nakit akış tablosu karşılaştırmalı olarak sunulmuştur.

2.2 Konsolidasyon

T.C. Hazine ve Maliye Bakanlığı tarafından 31 Aralık 2008 tarih ve 27097 sayılı Resmi Gazete'de yayımlanan "Konsolidasyon Tebliği" ile sigorta, reasürans ve emeklilik şirketlerinin; 31 Mart 2009 tarihinden itibaren konsolide olmayan finansal tablolara ilave olarak konsolide finansal tablo yayımlaması istenmektedir. Bu çerçevede, 30 Haziran 2024 tarihi itibarıyla Şirket'in bağlı ortaklığı bulunmadığından finansal tablolar konsolidasyona tabi tutulmamıştır.

2.3 Bölüm Raporlaması

Bir faaliyet bölümü, Şirket'in faaliyet gösterdiği iş alanlarının, diğer faaliyet bölümleri ile yapılan işlemlerden Dogan hasılat ve harcamalar dahil, hasılat elde eden ve harcama yapabilen ve Yönetim Kurulu (karar almaya yetkili mercii olarak) tarafından faaliyet sonuçları düzenli bir şekilde gözden geçirilen, performansı ölçülen ve finansal bilgileri ayırt edilebilen bir parçasıdır. Şirket'in faaliyet gösterdiği ana coğrafi alan Türkiye olduğu için coğrafi bölümlere göre raporlama ve sadece tek bir raporlanabilir bölüm olarak takip edilen hayat dışı sigortacılık alanında faaliyet gösterdiği için faaliyet alanı bölümlerine göre raporlama sunulmamıştır.

2.4 Yabancı Para Karşılıkları

İşlemler, Şirket'in geçerli para birimi olan TL olarak kaydedilmektedir. Yabancı para cinsinden gerçekleştirilen işlemler, işlemlerin gerçekleştirildiği tarihlerdeki geçerli olan kurlardan kaydedilmektedir. Raporlama dönemi sonu itibarıyla, yabancı para cinsinden olan parasal varlık ve yükümlülükler, raporlama dönemi sonundaki kurlardan TL'ye çevrilmiş ve çevrim sonucu oluşan çevrim farkları finansal tablolarda kambiyo karları ve kambiyo zararları hesaplarına yansıtılmıştır.



DOGA SİGORTA ANONİM ŞİRKETİ

30 HAZİRAN 2024 ARA HESAP DÖNEMİNE AİT SINIRLI BAĞIMSIZ DENETİMDEN GEÇMİŞ FİNANSAL TABLOLARA İLİŞKİN AÇIKLAYICI NOTLAR
(Tutarlar aksi belirtilmedikçe Türk lirası ("TL") olarak ifade edilmiştir.)

2. ÖNEMLİ MUHASEBE POLİTİKALARININ ÖZETİ (Devamı)

2.5 Maddi Duran Varlıklar

Satın alınan maddi duran varlıklar maliyet değerleriyle kayıtlara yansıtılmıştır. Maddi duran varlıkların elden çıkarılmasından Dogan kazanç ve kayıplar net elden çıkarma hasılatı ile ilgili maddi duran varlığın net defter değerinin arasındaki fark olarak hesaplanmakta ve ilgili dönemin gelir tablosuna yansıtılmaktadır.

Maddi duran varlıklara yapılan normal bakım ve onarım harcamaları gider olarak muhasebeleştirilmektedir.

Maddi duran varlıklar üzerinde rehin, ipotek ve benzeri herhangi bir takyidat bulunmamaktadır.

Muhasebe tahminlerinde, cari döneme önemli bir etkisi olan ya da sonraki dönemlerde önemli bir etkisi olması beklenen değişiklik bulunmamaktadır.

Maddi duran varlıklar için ilgili amortisman payları faydalı ömürleri esas alınarak kayıtlı değerleri üzerinden doğrusal amortisman yöntemi kullanılarak hesaplanmaktadır.

Maddi duran varlıkların amortismanında kullanılan oranlar ve tahmini ekonomik ömür olarak öngörülen süreler aşağıdaki gibidir:

Maddi Duran Varlıklar	Tahmini Ekonomik Ömür (Yıl)	Amortisman Oranı (%)
Demirbaş ve Tesisatlar	2 -50	2,00 – 50,00
Taşıtlar	5	20,00
Haklar	3-5	20,00 – 33,33
Özel Maliyetler	5	20,00

2.6 Yatırım Amaçlı Gayrimenkuller

Yatırım amaçlı gayrimenkuller, kira geliri veya sermaye kazancı ya da her ikisini birden elde etmek amacıyla elde tutulan duran varlıklardır.

Yatırım amaçlı gayrimenkuller ilk kayda alınmalarında işlem maliyetleri de dahil edilmek üzere maliyetleri ile ölçülürler.

Şirket, yatırım amaçlı gayrimenkulleri ilk kayda alınmalarına müteakip, maddi duran varlıklar için uygulanan maliyet yöntemi ile ölçmektedir (maliyet eksi birikmiş amortisman, eksi var ise değer düşüklüğü karşılığı). Yatırım amaçlı gayrimenkuller, satılmaları veya kullanılamaz hale gelmeleri ve satışından gelecekte herhangi bir ekonomik yarar sağlanamayacağı belirlenmesi durumunda bilanço dışı bırakılırlar. Yatırım amaçlı gayrimenkullerin kullanım süresini doldurmasından veya satışından kaynaklanan kar/zararlar, oluştukları dönemde gelir tablosuna dahil edilir.

Şirket'in 30 Haziran 2024 tarihi itibarıyla yatırım amaçlı gayrimenkülü bulunmakta olup, Not 7'de yer verilmiştir.



DOGA SİGORTA ANONİM ŞİRKETİ

30 HAZİRAN 2024 ARA HESAP DÖNEMİNE AİT SINIRLI BAĞIMSIZ DENETİMDEN GEÇMİŞ FİNANSAL TABLOLARA İLİŞKİN AÇIKLAYICI NOTLAR

(Tutarlar aksi belirtilmedikçe Türk lirası ("TL") olarak ifade edilmiştir.)

2. ÖNEMLİ MUHASEBE POLİTİKALARININ ÖZETİ (Devamı)

2.6 Maddi Olmayan Duran Varlıklar

Maddi olmayan duran varlıklar; fiziksel niteliği olmayan tanımlanabilir parasal olmayan varlıklardır.

Maddi olmayan duran varlık, varlıkla ilişkilendirilen beklenen gelecekteki ekonomik yararların işletme için gerçekleşmesinin muhtemel olması ve varlığın maliyetinin güvenilir bir şekilde ölçülebilmesi durumunda muhasebeleştirilir.

Bir maddi olmayan duran varlık ilk muhasebeleştirilmesi sırasında maliyet bedeliyle ölçülür.

Maddi olmayan duran varlıklarda muhasebe politikası olarak maliyet yöntemi veya yeniden değerlendirme yöntemi seçilir. Bir maddi olmayan duran varlığın yeniden değerlendirme yöntemine göre muhasebeleştirilmesi durumunda, sınıfındaki diğer tüm varlıklar da aktif bir piyasalarının bulunmaması durumu söz konusu olmadığı sürece, yine aynı yöntemle göre muhasebeleştirilir.

Şirket maddi olmayan duran varlıklarda maliyet yöntemini seçmiştir.

Satın alınan maddi olmayan duran varlıklar, özellikle yazılımlar, beş yıllık faydalı ömürleri üzerinden doğrusal amortisman yöntemi kullanılarak itfa edilir. TMS 38'e göre, araştırma giderleri olduğu anda giderleştirilir. Gelecekteki ürünlerle ilgili ve işletme bünyesinde oluşturulan maddi olmayan duran varlıklar, Şirket'e gelecekte ekonomik fayda sağlamasının mümkün olduğu durumlarda maliyet değerinden aktifleştirilmektedir. Aktifleştirme için gerekli koşullar sağlanmadığında, geliştirme maliyetleri oluşturduğu dönemde gelir tablosuna gider olarak kaydedilmektedir. Maliyet tutarı geliştirme için yapılan bütün direk maliyetleri ve geliştirme ile ilgili genel giderlerin uygun bir kısmını içermektedir. Geliştirme maliyetleri doğrusal amortisman yöntemi kullanılarak on yılda, üretimin başlangıcından modelin ve geliştirilen ünitenin parçalarının kullanım ömrü süresince itfa edilir.

2.8 Finansal Varlıklar

Sınıflama ve ölçme

Finansal varlıklar; nakit mevcudunu, sözleşmeden Dogan ve karşı taraftan nakit veya başka bir finansal varlık edinme veya karşılıklı olarak finansal araçları değiştirme hakkını ya da karşı tarafın sermaye aracı işlemlerini ifade eder.

Finansal varlıklar, gerçeğe uygun değer farkı kar/zarara yansıtılan finansal varlıklar, vadeye kadar elde tutulacak finansal varlıklar, satılmaya hazır finansal varlıklar ve kredi ve alacaklar olarak dört grupta sınıflandırılabilir.

- *Gerçeğe uygun değer farkı kar/zarara yansıtılan finansal varlıklar*, ilişikteki finansal tablolarda alım-satım amaçlı finansal varlıklar olarak tanımlanmıştır. Gerçeğe uygun değer farkı kar/zarara yansıtılan finansal varlıklar gerçeğe uygun değerleri üzerinden ölçülmekte ve ölçüm sonucu oluşan kazanç ya da kayıplar gelir tablosuna yansıtılmaktadır. Alım-satım amaçlı borçlanma senetlerinin elde tutulması süresince kazanılan faiz gelirleri ile elde etme maliyeti ile ilgili menkul değerlerin gerçeğe uygun değerleri arasındaki fark, gelir tablosunda faiz gelirleri içinde gösterilmekte olup söz konusu finansal varlıkların vadesinden önce elden çıkarılması sonucunda oluşan kazanç veya kayıplar ticari gelir/gider olarak muhasebeleştirilmektedir. Şirketin raporlama tarihi itibarıyla alım satım amaçlı finansal varlığı bulunmaktadır. (Not 11)



DOGA SİGORTA ANONİM ŞİRKETİ

30 HAZİRAN 2024 ARA HESAP DÖNEMİNE AİT SINIRLI BAĞIMSIZ DENETİMDEN GEÇMİŞ FİNANSAL TABLOLARA İLİŞKİN AÇIKLAYICI NOTLAR
(Tutarlar aksi belirtilmedikçe Türk lirası ("TL") olarak ifade edilmiştir.)

2. ÖNEMLİ MUHASEBE POLİTİKALARININ ÖZETİ (Devamı)

2.9 Finansal Varlıklar (Devamı)

Sınıflama ve ölçme (Devamı)

Kredi ve alacaklar, sabit veya belirlenebilir nitelikte ödemelere sahip olan, aktif bir piyasada işlem görmeyen ve borçluya para, mal ve hizmet sağlama yoluyla yaratılan türev olmayan finansal varlıklardır. Şirket'in finansal tablolarında kredi ve alacaklar, var ise değer düşüklüğü için ayrılan karşılık tutarı düşülerek, faizsiz bir alacak olması durumunda İskonto edilmiş değerleriyle; faizli bir alacak olması durumunda ise, etkin faiz yöntemiyle hesaplanan itfa edilmiş maliyetleri ile muhasebeleştirilmektedirler.

- *Vadeye kadar elde tutulacak finansal varlıklar*, vade sonuna kadar elde tutulma niyetiyle edinilen, fonlama kabiliyeti dahil olmak üzere vade sonuna kadar elde tutulabilmesi için gerekli koşulların sağlanmış olduğu, sabit veya belirlenebilir ödemeleri ile sabit vadesi bulunan ve kredi ve alacaklar dışında kalan finansal varlıklardan oluşmaktadır. Vadeye kadar elde tutulacak finansal varlıklar, kredi ve alacaklar ilk kayda alımlarını takiben, var ise değer düşüklüğü için ayrılan karşılık tutarı düşülerek, etkin faiz yöntemiyle hesaplanan itfa edilmiş maliyetleri ile muhasebeleştirilmektedir. Şirket'in raporlama dönemi itibarıyla vadeye kadar elde tutulacak finansal varlığı bulunmaktadır. (Not 11)

- *Satılmaya hazır finansal varlıklar*, kredi ve alacaklar, vadeye kadar elde tutulacak yatırımlar ve alım satım amaçlılar dışında kalan finansal varlıklardan oluşmaktadır.

Satılmaya hazır finansal varlıklar maliyet bedelleri üzerinden kayıtlara alınmakta olup, müteakip dönemlerde ilgili finansal varlıkların gerçeğe uygun değerleri üzerinden ölçülmektedir. Satılmaya hazır finansal varlıkların gerçeğe uygun değerlerindeki değişikliklerden kaynaklanan ve ilgili finansal varlıkların etkin faiz yöntemiyle hesaplanan itfa edilmiş maliyet bedelleri ile gerçeğe uygun değerleri arasındaki farkları ifade eden gerçekleşmemiş kazanç ve kayıplar özkaynak kalemleri içerisinde "Finansal Varlıkların Değerlemesi" hesabında gösterilmektedir. Satılmaya hazır finansal varlıkların elden çıkarılması durumunda gerçeğe uygun değer uygulaması sonucunda özkaynak hesaplarında oluşan değer, gelir tablosuna aktarılmaktadır.

Aktif bir piyasada işlem görmeyen yatırımlar için gerçeğe uygun değer, değerlendirme yöntemleri kullanılarak hesaplanmakta; faiz, vade ve benzeri diğer koşullar bakımından aynı nitelikli piyasalarda işlem gören benzer menkul değerlerin piyasa fiyatları baz alınarak gerçeğe uygun değer tespiti yapılmaktadır.

Satılmaya hazır finansal varlık olarak sınıflandırılan hisse senetlerinden aktif bir piyasada (borsada) işlem görenler, söz konusu piyasadaki (borsadaki) kayıtlı fiyatları dikkate alınarak gerçeğe uygun değerleri ile finansal tablolara yansıtılmaktadır. Aktif bir piyasada (borsada) işlem görmeyen hisse senetleri ise elde etme maliyetleri üzerinden izlenmekte, bu varlıklar varsa değer azalış karşılıkları düşüldükten sonra maliyet bedelleri ile finansal tablolarda gösterilmektedir.

Menkul değerlerin alım ve satım işlemleri teslim tarihinde muhasebeleştirilmektedir. Şirket'in raporlama tarihi itibarıyla satılmaya hazır finansal varlığı bulunmaktadır. (Not 11)

Kayıtlardan çıkarma

Finansal varlıklar, Şirket bu varlıkların üzerindeki sözleşmeye bağlı haklardaki kontrolü kaybettiği zaman kayıtlardan çıkarılır. Bu durum bu hakların gerçekleşmesi, vadesinin dolması veya teslim edilmesi durumunda oluşur.



DOGA SİGORTA ANONİM ŞİRKETİ

30 HAZİRAN 2024 ARA HESAP DÖNEMİNE AİT SINIRLI BAĞIMSIZ DENETİMDEN GEÇMİŞ FİNANSAL TABLOLARA İLİŞKİN AÇIKLAYICI NOTLAR
(Tutarlar aksi belirtilmedikçe Türk lirası ("TL") olarak ifade edilmiştir.)

2. ÖNEMLİ MUHASEBE POLİTİKALARININ ÖZETİ (Devamı)

2.9 Finansal Varlıklarda Değer Düşüklüğü

Şirket her raporlama döneminde, bir finansal varlık veya finansal varlık grubunun değer düşüklüğüne uğradığına ilişkin ortada tarafsız göstergelerin bulunup bulunmadığı hususunu değerlendirir. Bir finansal varlık ya da finansal varlık grubu, sadece ve sadece ilgili varlığın ilk muhasebeleştirilmesinden sonra bir veya birden fazla zarar/kayıp olayının meydana geldiğine ve söz konusu zarar olayının ilgili finansal varlığın veya varlık grubunun güvenilir bir biçimde tahmin edilebilen gelecekteki tahmini nakit akışları üzerindeki etkisi sonucunda değer düşüklüğüne uğradığına ilişkin tarafsız bir göstergenin bulunması durumunda değer düşüklüğüne uğradığı varsayılır ve değer düşüklüğü zararı oluşur.

Alacaklar, tahsil edilememe riskine karşı özel karşılıkları düşüldükten sonraki net tutarlarıyla gösterilmiştir. Kredi ve alacak tutarlarının tahsil edilemeyecek olduğunu düzenli incelemeler neticesinde gösteren bir durumun söz konusu olması halinde alacaklar için tahsil edilebileceği tutara kadar özel karşılık ayırılır.

Sermaye araçlarının geri kazanılabilir tutarı o aracın gerçeğe uygun değeridir. Gerçeğe uygun değerleriyle ölçülen borçlanma araçlarının geri kazanılabilir tutarı tahmini gelecekteki nakit akımlarının piyasadaki faiz oranları ile bugünkü değere indirgenmiş halini ifade eder.

Değer düşüklüğü kayıtlara alındıktan sonra oluşan bir olay eğer değer düşüklüğünün geri çevrilmesini nesnel olarak sağlıyorsa değer düşüklüğünün geri çevrimi yapılır. İtfa edilmiş maliyet ile ölçülen finansal varlıklar ile satılmaya hazır finansal varlık ve alım satım amaçlı finansal varlık olarak sınıflandırılmış borçlanma senetlerindeki değer düşüklüğünün geri çevrilmesi kar veya zarardan yapılır. Satılmaya hazır finansal varlık olarak sınıflandırılmış sermaye araçlarından oluşan finansal varlıklardaki değer düşüklüğünün geri çevrilmesi ise doğrudan özkaynaklardan yapılır.

Duran Varlıklarda Değer Düşüklüğü

Şirket, her raporlama döneminde varlıklarının değer düşüklüğüne uğramış olabileceğine dair herhangi bir göstergenin bulunup bulunmadığını değerlendirmektedir. Böyle bir göstergenin mevcut olması durumunda ilgili varlığın geri kazanılabilir tutarını "TMS 36 – Varlıklarda Değer Düşüklüğüne İlişkin Türkiye Muhasebe Standardı" çerçevesinde tahmin etmekte ve geri kazanılabilir tutarın ilgili varlığın defter değerinin altında olması durumunda değer düşüklüğü karşılığı ayırmaktadır.

Dönemin reeskont ve karşılık giderleri Not 47.4'te detaylı olarak sunulmuştur.

2.10 Türev Finansal Araçlar

Şirket türev işlemlerini, TMS 39 – Finansal Araçlar: Muhasebe ve Ölçme standardı hükümleri uyarınca alım-satım amaçlı işlemler olarak sınıflandırmaktadır.

Türev işlemlerin ilk olarak kayda alınmasında gerçeğe uygun değerleri dikkate alınmaktadır. Türev işlemlerden Dogan yükümlülük ve alacaklar sözleşme tutarları üzerinden nazım hesaplara kaydedilmektedir.

Türev işlemler kayda alınmalarını izleyen dönemlerde gerçeğe uygun değerleri üzerinden ölçülmekte ve gerçeğe uygun değer pozitif veya negatif olmasına göre "Alım-satım amaçlı finansal varlıklar" veya "Diğer finansal borçlar" hesaplarında bilanço içerisinde gösterilmektedir. Yapılan ölçüm sonucu ilgili türev finansal araçların gerçeğe uygun değerlerinde meydana gelen değişimler gelir tablosuna yansıtılmaktadır.

Şirket'in raporlama dönemi itibarıyla türev finansal aracı bulunmamaktadır. (31 Aralık 2023: Yoktur.)

Ayrıca Şirket'in 1.754.464.861 TL tutarında kur korumalı mevduat hesabı bulunmaktadır. (31 Aralık 2023: 1.513.469.584 TL)



DOGA SİGORTA ANONİM ŞİRKETİ

30 HAZİRAN 2024 ARA HESAP DÖNEMİNE AİT SINIRLI BAĞIMSIZ DENETİMDEN GEÇMİŞ FİNANSAL TABLOLARA İLİŞKİN AÇIKLAYICI NOTLAR
(Tutarlar aksi belirtilmedikçe Türk lirası ("TL") olarak ifade edilmiştir.)

2. ÖNEMLİ MUHASEBE POLİTİKALARININ ÖZETİ (Devamı)

2.11 Finansal Varlıkların Netleştirilmesi (Mahsup Edilmesi)

Finansal varlıklar ve yükümlülükler, finansal tablolarda, Şirket'in netleştirmeye yönelik bir hakka veya yaptırım gücüne sahip olması ve ilgili finansal aktif ve pasifi net tutarları üzerinden tahsil etme/ödeme niyetinde olması veya ilgili finansal varlığı ve borcu eşzamanlı olarak sonuçlandırma hakkına sahip olması durumlarında bilançoda net tutarları üzerinden gösterilmektedir.

Gelir ve giderler, sadece raporlama standartlarına izin verildiği sürece veya Şirket'in alım satım işlemleri gibi benzer işlemler sonucu oluşan kar ve zararlar için net olarak gösterilmektedir.

2.12 Nakit ve Nakit Benzerleri

Nakit akış tablolarının hazırlanmasına esas olan "nakit ve nakit benzeri varlıklar"; Şirket'in serbest kullanımında olan veya bloke olarak tutulmayan kasa, alınan çekler, diğer nakit ve nakit benzeri varlıklar ve vadesiz banka mevduatları ile orijinal vadesi üç aydan kısa olan bankalardaki vadeli mevduatlar olarak tanımlanmaktadır.

2.13. Sermaye

30 Haziran 2024 ve 31 Aralık 2023 tarihi itibarıyla şirketin sermaye ve ortaklık yapısı aşağıdaki gibidir.

Ortaklar	30 Haziran 2024		31 Aralık 2023	
	Pay Tutarı (TL)	Pay Oranı (%)	Pay Tutarı (TL)	Pay Oranı (%)
Nihat Kırmızı	99.000.000	45	99.000.000	45
Nabi Kırmızı	74.800.000	34	74.800.000	34
Kırmızı Holding A.Ş.	46.200.000	21	46.200.000	21
Ödenmiş Sermaye	220.000.000	100	220.000.000	100

Şirketin 30 Haziran 2024 tarihi itibarıyla sermayesi 220.000.000 TL olup her biri 1 TL değerinde 220.000.000 paydan oluşmaktadır. Şirketin 30 Haziran 2024 tarihi itibarıyla ödenmemiş sermayesi bulunmamaktadır.

2.13.1. Sermayenin %10 ve Daha Fazlasına Sahip Ortaklar Hakkında Bilgi

Sermayenin %10' undan fazlasına sahip 3 ortağı bulunmaktadır. (31 Aralık 2023: Sermayenin %10' undan fazlasına sahip 3 ortağı bulunmaktadır.)

2.13.2. Sermayeyi Temsil Eden Hisse Senetlerine Tanınan İmtiyazlar

İmtiyazlı hisse senedi mevcut değildir.

2.13.3. Kayıtlı Sermayeye İlişkin Bilgi

Şirket kayıtlı sermaye sistemine tabi değildir.



DOGA SİGORTA ANONİM ŞİRKETİ

30 HAZİRAN 2024 ARA HESAP DÖNEMİNE AİT SINIRLI BAĞIMSIZ DENETİMDEN GEÇMİŞ FİNANSAL TABLOLARA İLİŞKİN AÇIKLAYICI NOTLAR
(Tutarlar aksi belirtilmedikçe Türk lirası ("TL") olarak ifade edilmiştir.)

2. ÖNEMLİ MUHASEBE POLİTİKALARININ ÖZETİ (Devamı)

2.14 Sigorta ve Yatırım Sözleşmeleri – Sınıflandırma

Sigorta Sözleşmeleri:

Gelecekteki belirli bir, kesin olmayan olayın (sigorta konusu olay) sigortalıyı olumsuz bir şekilde etkilemesi halinde sigortalıya tazminat ödemeyi kabul ederek bir tarafın (sigortacı) diğer taraftan (sigortalı) önemli bir sigorta riskini kabul ettiği sözleşmeler sigorta sözleşmesidir. Şirket, bir ya da daha fazla sözleşmeden Dogabilecek hasarların sigortacı (reasürör) tarafından diğer bir sigortacıya (sedan işletme) karşılanması amacıyla düzenlenen sigorta sözleşmeler olan reasürans sözleşmeleri yapmaktadır. Sigorta sözleşme sınıflamasına, Şirket'in yaptığı sigorta sözleşmeleri ve elinde bulundurduğu reasürans sözleşmeleri dahil olur.

Şirket sözleşmeleri sigorta riskinin transfer edildiği tarihte kayda alınıp, sözleşmeden kaynaklı bütün hak ve yükümlülüklerin vade ve/veya itfasına kadar kayıtlarda sigorta sözleşmesi olarak sınıflandırılmaktadır.

Yatırım Sözleşmeleri:

Yatırım sözleşmeleri, önemli bir sigorta riski transferi sağlamayan ancak finansal risk transferi sağlayan sözleşmelerdir. Şirket'in yatırım sözleşmeleri bulunmamaktadır. (31 Aralık 2023: Yoktur.)

2.15 Sigorta ve Yatırım Sözleşmelerinde İsteğe Bağlı Katılım Özellikleri

Sigorta ve yatırım sözleşmelerindeki isteğe bağlı katılım özelliği, garanti edilen faydalara ilaveten, aşağıda yer alan ek faydalara sahip olmaya yönelik sözleşmeye dayalı bir haktır.

- (i) Sözleşmeye dayalı toplam faydaların önemli bir kısmını teşkil etmeye namzet;
- (ii) Tutarı ve zamanlaması sözleşme gereği ihraç edenin takdirinde olan
- (iii) Sözleşme gereği aşağıdakilere dayalı olan:

(1) Belirli bir sözleşmeler havuzunun veya belirli bir sözleşme türünün performansına;

(2) İhraç eden tarafından elde tutulan belirli bir varlık havuzunun gerçekleşmiş ve/veya gerçekleşmemiş yatırım gelirlerine veya

(3) Sözleşme ihraç eden şirketin, fonun veya başka bir işletmenin kar veya zararına.

Şirket'in raporlama dönemi sonu itibarıyla, isteğe bağlı katılım özelliği olan sigorta veya yatırım sözleşmesi bulunmamaktadır. (31 Aralık 2023: Yoktur.)

2.16 İsteğe Bağlı Katılım Özelliği Olmayan Yatırım Sözleşmeleri

Şirket'in raporlama dönemi sonu itibarıyla, isteğe bağlı katılım özelliği olmayan yatırım sözleşmesi bulunmamaktadır. (31 Aralık 2023: Yoktur.)

2.17 Borçlar

Finansal yükümlülükler; başka bir işletmeye nakit ya da başka bir varlık verilmesini gerektirecek işlemler sonucunda oluşan yükümlülükleri ifade etmektedir. Şirket'in finansal tablolarında finansal yükümlülükler, etkin faiz yöntemine göre itfa edilmiş maliyet bedelleri üzerinden gösterilmektedir. Bir finansal yükümlülük ödendiğinde kayıtlardan çıkarılmaktadır.



DOGA SİGORTA ANONİM ŞİRKETİ

30 HAZİRAN 2024 ARA HESAP DÖNEMİNE AİT SINIRLI BAĞIMSIZ DENETİMDEN GEÇMİŞ FİNANSAL TABLOLARA İLİŞKİN AÇIKLAYICI NOTLAR

(Tutarlar aksi belirtilmedikçe Türk lirası ("TL") olarak ifade edilmiştir.)

2. ÖNEMLİ MUHASEBE POLİTİKALARININ ÖZETİ (Devamı)

2.18 Vergiler

Kurumlar Vergisi

Kurum kazançları %30 oranında kurumlar vergisine tabidir. Bu oran, kurumların ticari kazancına vergi yasaları gereğince indirimi kabul edilmeyen giderlerin ilave edilmesi ile vergi yasalarında yer alan istisna (iştirak kazançları istisnası gibi) ve diğer indirimlerin (yatırım teşvikleri gibi) sonucu, bulunacak vergi matrahına uygulanır. Kar dağıtılmadığı takdirde başka bir vergi ödenmemektedir.

Geçici vergiler o yıl kazançlarının tabi olduğu kurumlar vergisi oranında hesaplanarak ödenir. Yıl içinde ödenen geçici vergiler, o yılın yıllık kurumlar vergisi beyannamesi üzerinden hesaplanan kurumlar vergisine mahsup edilebilmektedir.

Türk vergi mevzuatına göre beyanname üzerinde gösterilen mali zararlar 5 yılı aşmamak kaydıyla dönem kurum kazancından indirilebilirler. Ancak oluşan zararlar geriye dönük olarak önceki yıllarda oluşan karlardan düşülemez.

Türkiye’de ödenecek vergiler konusunda vergi otoritesi ile mutabakat sağlamak gibi bir uygulama bulunmamaktadır. Kurumlar vergisi beyannameleri hesap döneminin kapandığı ayı takip eden dördüncü ayın 24’inci günü akşamına kadar bağlı bulunulan vergi dairesine verilir. Bununla beraber, vergi incelemesine yetkili makamlar beş yıl zarfında muhasebe kayıtlarını inceleyebilir ve hatalı işlem tespit edilirse ödenecek vergi miktarı değişebilir.

20 Ocak 2022 tarihinde Türkiye Büyük Millet Meclisi gündeminde kabul edilen “Vergi Usul Kanunu ile Kurumlar Vergisi Kanununda Değişiklik Yapılmasına Dair Kanun” ile enflasyon muhasebesi uygulaması 31 Aralık 2023 tarihli bilançodan başlamak üzere ertelenmiştir.

Geçici vergiler o yıl kazançlarının tabi olduğu kurumlar vergisi oranında hesaplanarak ödenir. Yıl içinde ödenen geçici vergiler, o yılın yıllık kurumlar vergisi beyannamesi üzerinden hesaplanan kurumlar vergisine mahsup edilebilmektedir.

Türk vergi mevzuatına göre beyanname üzerinde gösterilen mali zararlar 5 yılı aşmamak kaydıyla dönem kurum kazancından indirilebilirler. Ancak, mali zararlar, geçmiş yıl karlarından mahsup edilemez. Türkiye’de ödenecek vergiler konusunda vergi otoritesi ile mutabakat sağlamak gibi bir uygulama bulunmamaktadır. Kurumlar vergisi beyannameleri hesap döneminin kapandığı ayı takip eden dördüncü ayın son günü akşamına kadar bağlı bulunulan vergi dairesine verilir. Bununla beraber, vergi incelemesine yetkili makamlar beş yıl zarfında muhasebe kayıtlarını inceleyebilir ve hatalı işlem tespit edilirse ödenecek vergi miktarları değişebilir.



DOGA SİGORTA ANONİM ŞİRKETİ

30 HAZİRAN 2024 ARA HESAP DÖNEMİNE AİT SINIRLI BAĞIMSIZ DENETİMDEN GEÇMİŞ FİNANSAL TABLOLARA İLİŞKİN AÇIKLAYICI NOTLAR
(Tutarlar aksi belirtilmedikçe Türk lirası ("TL") olarak ifade edilmiştir.)

2. ÖNEMLİ MUHASEBE POLİTİKALARININ ÖZETİ (Devamı)

2.18 Vergiler (Devamı)

Ertelenmiş Vergi

Ertelenmiş vergi borcu veya varlığı "TMS 12 – Gelir Vergilerine İlişkin Türkiye Muhasebe Standardı" uyarınca varlıkların ve yükümlülüklerin finansal tablolarda gösterilen değerleri ile yasal vergi matrahı hesabında dikkate alınan tutarları arasındaki "geçici farklılıkların", bilanço yöntemine göre vergi etkilerinin hesaplanmasıyla belirlenmektedir. Vergi mevzuatına göre varlıkların ya da borçların iktisap tarihinde oluşan mali ya da ticari karı etkilemeyen farklar bu hesaplamanın dışında tutulmuştur.

Hesaplanan ertelenmiş vergi varlıkları ile ertelenmiş vergi yükümlülükleri, finansal tablolarda, sadece ve sadece Şirket'in cari vergi varlıklarını, cari vergi yükümlülükleri ile netleştirmek için yasal bir hakkı varsa ve ertelenmiş vergi aktif ve pasifi aynı vergilendirilebilir işletmenin gelir vergisi ile ilişkili ise net olarak gösterilmektedir.

İlgili finansal varlıkların değerlemesi sonucu oluşan farklar gelir tablosunda muhasebeleştirilmişse, bunlarla ilgili oluşan cari dönem kurumlar vergisi veya ertelenmiş vergi geliri veya gideri de gelir tablosunda muhasebeleştirilmektedir. İlgili finansal varlıkların değerlemesi sonucu oluşan farklar doğrudan doğruya özkaynak hesaplarında muhasebeleştirilmişse, ilgili vergi etkileri de doğrudan özkaynak hesaplarında muhasebeleştirilmektedir.

Türkiye'deki bir işyeri ya da daimî temsilcisi aracılığı ile gelir elde eden kurumlar ile Türkiye'de yerleşik kurumlara ödenen kar paylarından (temettüler) stopaj yapılmaz. Bunlar dışındaki temettü ödemeleri üzerinde %10 oranında stopaj uygulanır. Dar mükellef kurumlara ve gerçek kişilere yapılan kar dağıtımlarına ilişkin stopaj oranlarının uygulanmasında, ilgili Çifte Vergilendirmeyi Önleme Anlaşmalarında yer alan uygulamalar da göz önünde bulundurulur. Karın sermayeye ilavesi, kar dağıtımını sayılmaz ve stopaj uygulanmaz.

30 Haziran 2024 itibarıyla gerçekleşmesi / kapanması beklenen geçici farklar için %30 vergi oranı kullanılmıştır. (31 Aralık 2023 itibarıyla gerçekleşmesi/kapanması beklenen geçici farklar için %30 vergi oranı ile kullanılmıştır.)

Transfer fiyatlandırması

Kurumlar Vergisi Kanunu'nun 13'üncü maddesinin transfer fiyatlandırması yoluyla "örtülü kazanç dağıtımını" başlığı altında transfer fiyatlandırması konusu işlenmekte olup; 18 Kasım 2007 tarihinde yayımlanan "Transfer Fiyatlandırması Yoluyla Örtülü Kazanç Dağıtımını Hakkında Genel Tebliğ"i bu konu hakkında uygulamadaki detayları belirlemiştir.

İlgili tebliğe göre, eğer vergi mükellefleri ilgili kuruluşlarla (kişilerle), fiyatlandırmaları emsallere uygunluk ilkesi çerçevesinde yapılmayan ürün, hizmet veya mal alım ve satım işlemlerine giriyorlarsa, ilgili karlar transfer fiyatlaması yoluyla örtülü bir şekilde dağıtıldığı kanaatine varılacaktır. Bu tarz transfer fiyatlaması yoluyla örtülü kar dağıtımları kurumlar vergisi açısından vergi matrahından indirilemeyecektir.



DOGA SİGORTA ANONİM ŞİRKETİ

30 HAZİRAN 2024 ARA HESAP DÖNEMİNE AİT SINIRLI BAĞIMSIZ DENETİMDEN GEÇMİŞ FİNANSAL TABLOLARA İLİŞKİN AÇIKLAYICI NOTLAR

(Tutarlar aksi belirtilmedikçe Türk lirası ("TL") olarak ifade edilmiştir.)

2. ÖNEMLİ MUHASEBE POLİTİKALARININ ÖZETİ (Devamı)

2.19 Çalışanlara Sağlanan Faydalar

Kıdem Tazminatı Karşılığı

Türk İş Kanunu'na göre, Şirket bir senesini doldurmuş olan ve istifa veya kötü davranış dışındaki sebeplerden Şirket'le ilişkisi kesilen veya hizmet yılını dolduran ve emekliliğini kazanan, askere çağrılan veya vefat eden personeli için kıdem tazminatı ödemekle yükümlüdür. Ödenecek tazminat her hizmet yılı için bir aylık maaş tutarı kadardır ve bu miktar 30 Haziran 2024 tarihi itibarıyla 41.828 TL ile sınırlanmıştır. (31 Aralık 2023: 23.489,83 TL)

KGK tarafından 12 Mart 2013 tarihli 28585 sayılı resmi gazete ile yayınlanan "Çalışanlara Sağlanan Faydalara İlişkin Türkiye Muhasebe Standardı ("TMS 19") Hakkında Tebliğ" ile yürürlüğe konulan ve 31 Aralık 2012 tarihinden sonra başlayan hesap dönemlerinde geçerli olan TMS 19'a göre tanımlanmış net fayda borcunun yeniden ölçülmesi ile ortaya çıkan aktüeryal kayıp ve kazançlar özkaynaklar altında diğer kapsamlı gelirden muhasebeleştirilmelidir ve bu etki geriye dönük olarak uygulanmalıdır. Şirket geçmiş dönemler aktüeryal kayıp ve kazançlar rakamlarının önemlilik tutarının altında kaldığından dolayı 2016 yılından aktüeryal kayıp ve kazançlarını özsermaye hesaplarında diğer kar yedekleri hesabında muhasebeleştirmeye başlamıştır. Şirket'in 30 Haziran 2024 tarihi itibarıyla 19.973.782 TL tutarında kıdem tazminatı yükümlülüğü bulunmaktadır. (31 Aralık 2023: 8.971.578 TL)

"TMS 19 – Çalışanlara Sağlanan Faydalara İlişkin Türkiye Muhasebe Standardı" kıdem tazminatı karşılığı hesaplamasında aktüeryal metotların kullanılmasını gerektirmektedir.

30 Haziran 2024 ve 31 Aralık 2023 tarihi itibarıyla kullanılan aktüeryal tahminler şöyledir:

	30 Haziran 2024	31 Aralık 2023
İskonto oranı	1,38%	2,48%
Beklenen maaş/limit artış oranı	30,20%	21%

Yukarıda belirtilen beklenen maaş/limit artış oranı T.C. Merkez Bankası uzun vadeli enflasyon tahminlerine göre belirlenmiştir.

Şirket, çalışanlarının bir hesap dönemi boyunca sunduğu hizmetler karşılığında ödenmesi beklenen iskonto edilmemiş, çalışanlara sağlanan kısa vadeli faydalar için finansal tablolarında TMS 19 kapsamında karşılık ayırmaktadır. Şirket'in 30 Haziran 2024 tarihi itibarıyla kullanılmayan izinler nedeniyle 9.308.113 TL tutarında yükümlülük bulunmaktadır. (31 Aralık 2023: 5.960.114 TL)



DOGA SİGORTA ANONİM ŞİRKETİ

30 HAZİRAN 2024 ARA HESAP DÖNEMİNE AİT SINIRLI BAĞIMSIZ DENETİMDEN GEÇMİŞ FİNANSAL TABLOLARA İLİŞKİN AÇIKLAYICI NOTLAR
(Tutarlar aksi belirtilmedikçe Türk lirası ("TL") olarak ifade edilmiştir.)

2. ÖNEMLİ MUHASEBE POLİTİKALARININ ÖZETİ (Devamı)

2.20 Karşılıklar

2.20.1 TMS 37 Kapsamındaki Karşılıklar, Koşullu Varlıklar ve Borçlar

Geçmiş olaylardan kaynaklanan mevcut bir yükümlülüğün bulunması, yükümlülüğün yerine getirilmesinin muhtemel olması ve yükümlülük tutarının güvenilir bir şekilde ölçülebilmesi durumunda söz konusu karşılık muhasebeleştirilmektedir. Karşılıklar, raporlama dönemi itibarıyla yükümlülüğün yerine getirilmesi için yapılacak harcamanın Şirket yönetimi tarafından yapılan en iyi tahminine göre hesaplanır ve etkisinin önemli olduğu durumlarda bugünkü değerine indirmek suretiyle iskonto edilir tutarın yeterince güvenilir olarak ölçülemediği ve yükümlülüğün yerine getirilmesi için Şirket'ten kaynak çıkma ihtimalinin bulunmadığı durumlarda söz konusu yükümlülük "koşullu" olarak kabul edilmekte ve dipnotlarda açıklanmaktadır.

Koşullu varlıklar geçmiş olaylardan kaynaklanan ve Şirket'in tam anlamıyla kontrolünde bulunmayan, bir veya daha fazla kesin mahiyette olmayan olayın ileride gerçekleşip gerçekleşmemesi ile teyit edilecek olan varlıklardır. Şirket koşullu varlıkları finansal tablolara yansıtılmamaktadır ancak ilgili gelişmelerin finansal tablolarda doğru olarak yansıtılmalarını teminen koşullu varlıklarını sürekli olarak değerlendirmeye tabi tutmaktadır. Ekonomik faydanın Şirket'e girmesi neredeyse kesin hale gelmesi durumunda ilgili varlık ve buna ilişkin gelir, değişikliğin olduğu dönemin finansal tablolarına dâhil edilmekte, ekonomik fayda girişinin muhtemel hale gelmesi durumunda ise söz konusu koşullu varlık finansal tablo dipnotlarında gösterilmektedir.

2.20.2 Teknik Karşılıklar

Finansal tablolarda teknik sigorta hesapları arasında yer alan kazanılmamış primler karşılığı, muallak hasar karşılıkları ve bu karşılıkların reasürör payları 14 Haziran 2007 tarihi itibarıyla yürürlüğe girmiş bulunan Sigortacılık Kanunu ile T.C. Başbakanlık Hazine Müsteşarlığının 7 Ağustos 2007 tarihli "Sigorta ve Reasürans ile Emeklilik Şirketlerinin Teknik Karşılıklarına ve Bu Karşılıkların Yaratacağı Varlıklara İlişkin Yönetmelik hükümlerine (18.10.2007 tarih ve 26664 sayılı Resmi Gazete yayımlanan "Sigorta ve Reasürans ile Emeklilik Şirketlerinin Teknik Karşılıklarına ve Bu Karşılıkların Yaratacağı Varlıklara İlişkin Yönetmelikte Değişiklik Yapılmasına Dair Yönetmelik ile 28.07.2010 tarih ve 27655 sayılı Resmi Gazete yayımlanan "Sigorta ve Reasürans ile Emeklilik Şirketlerinin Teknik Karşılıklarına ve Bu Karşılıkların Yaratacağı Varlıklara İlişkin Yönetmelikte Değişiklik Yapılmasına Dair Yönetmelik) uygun olarak aşağıda belirtilen esaslara göre kayıtlara intikal ettirilmiştir.

Kazanılmamış primler karşılığı

7 Ağustos 2007 tarih ve 26606 sayılı Resmi Gazete'de yayımlanarak 1 Ocak 2008 tarihinden itibaren yürürlüğe giren "Sigorta ve Reasürans ile Emeklilik Şirketlerinin Teknik Karşılıklarına ve Bu Karşılıkların Yatırılacağı Varlıklara İlişkin Yönetmelik" ("Teknik Karşılıklar Yönetmeliği") uyarınca, kazanılmamış primler karşılığı, yürürlükte bulunan sigorta sözleşmeleri için tahakkuk etmiş primlerin herhangi bir komisyon veya diğer bir indirim yapılmaksızın brüt olarak gün esasına göre ertesi hesap dönemi veya hesap dönemlerine sarkan kısmından oluşmaktadır.

Belirli bir bitiş tarihi olmayan emtia nakliyat sigortası sözleşmelerinde, istatistiki verilere göre tahmini bitiş tarihlerinin tespit edilmesi ve buna göre kazanılmamış primler karşılığı ayrılması gerekmektedir. Bu hesabın yapılmaması durumunda, son üç ayda tahakkuk etmiş primlerin %50'si kazanılmamış primler karşılığı olarak ayrılmaktadır.



DOGA SİGORTA ANONİM ŞİRKETİ

30 HAZİRAN 2024 ARA HESAP DÖNEMİNE AİT SINIRLI BAĞIMSIZ DENETİMDEN GEÇMİŞ FİNANSAL TABLOLARA İLİŞKİN AÇIKLAYICI NOTLAR
(Tutarlar aksi belirtilmedikçe Türk lirası ("TL") olarak ifade edilmiştir.)

2. ÖNEMLİ MUHASEBE POLİTİKALARININ ÖZETİ (Devamı)

2.20 Karşılıklar (Devamı)

2.20.2 Teknik Karşılıklar (Devamı)

Kazanılmamış primler karşılığı (Devamı)

Kazanılmamış primler karşılığı, matematik karşılık ayrılan sigorta sözleşmeleri hariç diğer sözleşmeler için ayrılmaktadır. Yıllık veya bir yıldan kısa süreli aralıklarla yenilenen sigorta teminatı içeren bir yıldan uzun süreli sigorta sözleşmelerinin yıllık sigorta teminatına karşılık gelen primleri için de kazanılmamış primler karşılığı hesaplanmaktadır.

Kazanılmamış primler karşılığı; Hazine Müsteşarlığı tarafından yayımlanan 27 Mart 2009 tarih ve 2009/9 sayılı "Teknik Karşılıklarla İlgili Mevzuatın Uygulanmasına İlişkin Sektör Duyurusu'na istinaden bütün poliçelerin Öğleyin saat 12.00'da başlayıp yine öğleyin saat 12.00'da bittiği dikkate alınarak tüm poliçeler için düzenlendiği gün ile bitiş günü için yarım gün olarak hesaplanmıştır.

Teknik Karşılıklar Yönetmeliği uyarınca dövize endeksli sigorta sözleşmelerine ilişkin kazanılmamış primler karşılığının hesabı sırasında, sigorta sözleşmesinde ayrıca bir kur belirtilmemişse ilgili primin tahakkuk tarihindeki TCMB'nin Resmî Gazete'de ilan ettiği döviz satış kurları dikkate alınmaktadır. (Dövize endeksli sigorta sözleşmesi yoktur.)

Üretime bağlı olarak tahakkukunun yapılması kaydıyla aracılara ödenen komisyonlar, reasüröre devredilen primler nedeniyle alınan komisyonlar, bölüşmesiz reasürans anlaşmaları için ödenen tutarlar ile tarifelerin ve sigorta sözleşmelerinin hazırlanması ve satışı için yapılan değişken üretim giderleri ve destek hizmetlerine ilişkin ödemelerin gelecek dönem veya dönemlere isabet eden kısmı ertelenmiş gelirler ve ertelenmiş giderler hesapları ile diğer ilgili hesaplar altında muhasebeleştirilir.

Kazanılmamış primler karşılığı reasürör payı tutarının hesabında yürürlükte bulunan ilgili reasürans anlaşmalarının şartları dikkate alınır. Net primin hesaplanmasında, bölüşmesiz reasürans anlaşmaları için ödenen tutarların ilgili döneme tekabül eden kısmı devredilen prim olarak telakki edilir.

Raporlama dönemi sonu itibarıyla Şirket tarafından ayrılmış olan Kazanılmamış primler karşılığı brüt 7.119.660.531 TL, Kazanılmamış primler karşılığı reasürör payı 2.271.959.320 TL, Kazanılmamış primler karşılığı SGK payı 267.360.548 TL, Kazanılmamış Primler Karşılığı Havuz Payı 525.898.594 TL Net Kazanılmamış Primler Karşılığı tutarı 4.054.442.069 TL'dir. (31 Aralık 2023: Kazanılmamış primler karşılığı brüt 5.198.084.114 TL, Kazanılmamış primler karşılığı reasürör payı 1.922.382.149 TL, Kazanılmamış primler karşılığı SGK payı 196.262.952 TL, Kazanılmamış Primler Karşılığı Havuz Payı 126.875.975 TL Net Kazanılmamış Primler Karşılığı tutarı 2.952.563.037 TL'dir.) (Bkz. Not -17)



DOGA SİGORTA ANONİM ŞİRKETİ

30 HAZİRAN 2024 ARA HESAP DÖNEMİNE AİT SINIRLI BAĞIMSIZ DENETİMDEN GEÇMİŞ FİNANSAL TABLOLARA İLİŞKİN AÇIKLAYICI NOTLAR
(Tutarlar aksi belirtilmedikçe Türk lirası ("TL") olarak ifade edilmiştir.)

2. ÖNEMLİ MUHASEBE POLİTİKALARININ ÖZETİ (Devamı)

2.20 Karşılıklar (Devamı)

2.20.2 Teknik Karşılıklar (Devamı)

Devam Eden Riskler Karşılığı

Teknik Karşılıklar Yönetmeliği kapsamında şirketler, devam eden riskler karşılığı ayırırken, yürürlükte bulunan ve kazanılmamış primler karşılığı ayrılan sigorta sözleşmeleri dolayısıyla ortaya çıkabilecek tazminatların ilgili sözleşmeler için ayrılmış kazanılmamış primler karşılığından fazla olma ihtimaline karşı, her hesap dönemi itibarıyla, son 12 ayı kapsayacak şekilde yeterlilik testi yapmak zorundadır.

Bu test yapılırken, net kazanılmamış primler karşılığının beklenen net hasar prim oranı ile çarpılması gerekir. Beklenen net hasar prim oranı, gerçekleşmiş hasarların (muallak tazminatlar (net) + ödenen tazminatlar (net) – devreden muallak tazminatlar (net)) kazanılmış prime (yazılan primler (net) + devreden kazanılmamış primler karşılığı (net) – kazanılmamış primler karşılığı (net)) bölünmesi suretiyle bulunur. Müsteşarlıkça belirlenecek branşlar için beklenen hasar prim oranının %95'in üzerinde olması halinde, %95'i aşan oranın net kazanılmamış primler karşılığı ile çarpılması sonucunda bulunan tutar net devam eden riskler karşılığı, %95'i aşan oranın brüt kazanılmamış primler karşılığı ile çarpılması sonucunda bulunan tutar brüt devam eden riskler karşılığı olarak finansal tablolarda yer alır. Brüt tutar ile net tutar arasındaki fark ise reasürör payı olarak dikkate alınır. Bölüşmesiz reasürans anlaşmaları için ödenen tutarların ilgili döneme tekabül eden kısmı net prim hesabında devredilen prim olarak kabul edilir.

Devam eden riskler karşılığının hesabı sırasında kullanılan muallak tazminat karşılıklarının; tahakkuk etmiş ve hesaben tespit edilmiş ve gerçekleşmiş ancak rapor edilmemiş muallak tazminatlar ile gider paylarını ve gerekli durumlarda muallak tazminat yeterlilik farkını içermesi gerekmektedir.

30 Aralık 2021 tarihinde yayımlanan, Sigortacılık ve Özel Emeklilik Düzenleme ve Denetleme Kurumu'nun 2021/31 sayılı genelgesi uyarınca DERK hesaplama yöntemi aşağıdaki şekilde değiştirilmiştir.

Yönetmeliğin 6'ncı maddesinin üçüncü fıkrasında yer alan DERK hesaplama yöntemi için kullanılan %95 oranı 2021 yılına mahsus olma üzere kara araçları sorumluluk branşında %100 olarak kullanılır.

Şirket yürürlükteki mevzuata uygun olarak 30 Haziran 2024 tarihi Devam Eden Riskler Karşılığı yoktur (31 Aralık 2023: Toplam brüt 4.604.395 TL net 4.103.594 TL)

Muallak Tazminat Karşılığı

Sigorta ve Reasürans ile Emeklilik Şirketlerinin Teknik Karşılıklarına ve Bu Karşılıkların Yatırılacağı Varlıklara İlişkin Yönetmeliğin 7. Maddesine göre Şirketler, tahakkuk etmiş ve hesaben tespit edilmiş ancak daha önceki hesap dönemlerinde veya cari hesap döneminde fiilen ödenmemiş tazminat bedelleri veya bu bedel hesaplanmamış ise tahmini bedelleri ile gerçekleşmiş ancak rapor edilmemiş tazminat bedelleri için muallak tazminat karşılığı ayırmaktadır. Tahakkuk etmiş ve hesaben tespit edilmiş muallak tazminat karşılığının hesaplanması sırasında; hesaplanmış veya tahmin edilmiş eksper, bilirkişi, danışman, dava ve haberleşme giderleri de dahil olmak üzere tazminat dosyalarının tekemmülü için gerekli tüm gider payları dikkate alınır.



DOGA SİGORTA ANONİM ŞİRKETİ

30 HAZİRAN 2024 ARA HESAP DÖNEMİNE AİT SINIRLI BAĞIMSIZ DENETİMDEN GEÇMİŞ FİNANSAL TABLOLARA İLİŞKİN AÇIKLAYICI NOTLAR
(Tutarlar aksi belirtilmedikçe Türk lirası ("TL") olarak ifade edilmiştir.)

2. ÖNEMLİ MUHASEBE POLİTİKALARININ ÖZETİ (Devamı)

2.20 Karşılıklar (Devamı)

2.20.2 Teknik Karşılıklar (Devamı)

Muallak Tazminat Karşılığı (Devamı)

28.07.2010 tarih ve 27655 sayılı Resmi Gazete'de yayımlanan ve 30.09.2010 tarihinde yürürlüğe giren Sigorta ve Reasürans ile Emeklilik Şirketlerinin Teknik Karşılıklarına ve bu Karşılıkların Yatırılacağı Varlıklara İlişkin Yönetmelikte Değişiklik yapılmasına dair Yönetmelik uyarınca, 30.09.2010 tarihinden itibaren, hesap dönemi sonu itibarıyla uygulama esasları Hazine Müsteşarlığı'nca belirlenen aktüeryal yöntemleri kullanarak gerçekleşmiş ancak rapor edilmemiş tazminat bedeli hesap edilir.

Gerçekleşmiş ancak rapor edilmemiş tazminat bedeli, brüt tutarlar üzerinden hesaplanıp, Şirketin yürürlükte bulunan veya ilgili reasürans anlaşmalarına bağlı olarak net tutarlara ulaşılmaktadır.

2014/16 sayılı Muallak Tazminat Karşılığına İlişkin Genelge çerçevesinde "IBNR, şirket aktüeri tarafından hesaplanacaktır. Her branş bazında olmak üzere; kullanılacak olan verinin seçimi, düzeltme işlemleri, en uygun metodun ve gelişim faktörlerine müdahale aktüeryal yöntemler kullanılarak şirket aktüeri tarafından yapılarak ve bu hususlar Aktüerler Yönetmeliğinin 11. maddesi uyarınca Müsteşarlığımıza gönderilecek aktüerya raporunda ayrıntılı biçimde değerlendirilecektir" şeklinde ifade edilmektedir.

Bununla birlikte yürürlükteki mevzuata göre; yeni faaliyete başlanan branşlara ilişkin hesaplamalarda, faaliyete başlandığı tarihten itibaren beş yıl boyunca şirket aktüeri tarafından yapılan hesaplamalara göre gerçekleşmiş ancak rapor edilmemiş muallak tazminat karşılığı ile muallak tazminat karşılığı yeterlilik farkı hesaplanır. Ayrıca, hasar dosya adedi olarak yetersiz olduğuna karar verildiği için aktüer tarafından büyük hasar ayıklaması yapılan branşlarda da, ayıklanan büyük hasarlar için yeterlilik farkı hesaplanacaktır.

2016/11 Muallak Tazminat Karşılığına İlişkin Genelge'de (2014/16) Değişiklik Yapılmasına İlişkin Genelge 'de "5.A maddesinde değişiklik yapılmış ve buna göre 2016 yılı birinci üç aylık döneminden başlayarak aradaki fark tutarın (a-b) üçer aylık dönemler itibarıyla aşağıda belirtilen oranlardan az olmamak üzere;

- 2015 yılı için %2,5 %5, %10
- 2016 yılı için %7,5 %7,5 %10 %10
- 2017 yılı için %12,5 %12,5 %15 %15
- 2018 yıl için %20 %20 %25 %25
- 2019 yılı için %40 %60 %80 %100'ü

(b)'ye eklenerek IBNR hesabı yapılabilir. IBNR hesabına ve uygulanan artış oranlarına ilişkin açıklamaların branş bazında ilgili finansal tabloların dipnotlarında ve detaylı olarak aktüerya raporunda yer alması gerekmektedir. Bu maddede yer alan uygulama sebebiyle oluşabilecek dönem karının şirket bünyesinde bırakılması esastır" olarak ifade edilmektedir.



DOGA SİGORTA ANONİM ŞİRKETİ

30 HAZİRAN 2024 ARA HESAP DÖNEMİNE AİT SINIRLI BAĞIMSIZ DENETİMDEN GEÇMİŞ FİNANSAL TABLOLARA İLİŞKİN AÇIKLAYICI NOTLAR
(Tutarlar aksi belirtilmedikçe Türk lirası ("TL") olarak ifade edilmiştir.)

2. ÖNEMLİ MUHASEBE POLİTİKALARININ ÖZETİ (Devamı)

2.20 Karşılıklar (Devamı)

2.20.2 Teknik Karşılıklar (Devamı)

Muallak Tazminat Karşılığı (Devamı)

2016/22 Muallak Tazminat Karşılığında Kaynaklanan Net Nakit Akışlarının İskonto Edilmesi Hakkında Genelge gereğince şirketler, sigortacılık mevzuatına göre hesapladığı ve ayırdığı muallak tazminat karşılığının oluşturacağı net nakit akışlarını Tablo 57- AZMM dosyasında belirlenen ana branş temelinde tahmin edilir. Net Nakit Akışları sigortanın yasal teminat süreleri de dikkate alınarak maksimum on yıllık süre için tahmin edilebilir. Bununla birlikte, nakit akış sürelerinin her halükarda IBNR hesaplamasının kapsadığı süreyi aşmaması esastır. Net nakit akışları finansal raporlama dönemi tarihi itibarıyla Resmi Gazetede yayımlanan en son yasal faiz oranı kullanılarak peşin değere İskonto edilir. Şirket aktüeri Muallak Tazminat Karşılığında kaynaklanan net nakit akışlarının İskonto edilmesinde ilgi genelge çerçevesinde Tablo 57-AZMM dosyasında belirlenen oranları kullanmıştır.

İskonto işlemi; tahakkuk eden, raporlanmayan ve yeterlilik farkı dahil tüm tutarlar belirlendikten ve uygulanması halinde Muallak Tazminat Karşılığına İlişkin Genelgenin (2014/16) 5/A maddesine göre yapılacak kademeli geçiş sonrasında gerçekleştirilir. Buna göre kademeli geçiş için IBNR karşılaştırması İskonto edilmemiş değerler üzerinden yapılır.

İskonto edilen tutarlar gelir tablosundan açılan İskonto hesaplarında takip edilir.

İskonto hesabında kullanılan tüm varsayımlar ve yöntemler dipnotlarda ve aktüerya raporunda detaylandırılır.

Kademeli geçiş uyguladığı sürece ve İskonto uygulamasına ilk defa geçiş nedeniyle oluşacak kar dağıtılamaz.

12.04.2017 tarihinden geçerli olmak üzere 30121 sayı 11.07.2017 tarihinde yayınlanan Karayolları Motorlu Araçlar Zorunlu Mali Sorumluluk Sigortasında Tarife Uygulama Esasları Hakkında Yönetmelikte Değişiklik Yapılmasına Dair Yönetmeliğe göre riskli sigortalar havuzu kurulmuştur. Çalışma esaslarında belirtilen esaslar çerçevesinde havuz kapsamındaki trafik Sigortası poliçelerine ilişkin prim ve hasar, Türkiye Motorlu Taşıt Bürosunca şirketler arasında paylaşılır. Şirketler aylık bazda gelen ekstrelelere uygun olarak kayıtlarını düzenler. Hesap tarihi itibarıyla de tahmini havuz IBNR değerlerini finansallara yansıtır.

Şirket, 30 Haziran 2024 tarihi itibarıyla 4.757.451.840 TL Brüt Muallak Tazminat Karşılığı, (31 Aralık 2023: 4.154.418.574 TL), 1.822.375.003 TL Muallak Tazminat Karşılığı Reasürör Payı (31 Aralık 2023: 1.686.920.522 TL) ve 2.935.076.836 TL Net Muallak Tazminat Karşılığı (31 Aralık 2023: 2.467.498.052 TL) hesaplamıştır.

2014/16 sayılı Muallak Tazminat Karşılıklarına ilişkin genelge hükümleri dikkate alınarak şirket hasar verileri ile IBNR hesabı yapılmış ve tüm branşlar için Standart yöntem kullanılmıştır. IBNR toplamı içinde en önemli paya sahip Zorunlu Trafik branşında maddi ve bedeni hasarlarını ayrı ayrı modellemiştir. Bedeni hasarlarda Büyük Hasar Elemesi yapılmıştır.



DOGA SİGORTA ANONİM ŞİRKETİ

30 HAZİRAN 2024 ARA HESAP DÖNEMİNE AİT SINIRLI BAĞIMSIZ DENETİMDEN GEÇMİŞ FİNANSAL TABLOLARA İLİŞKİN AÇIKLAYICI NOTLAR
(Tutarlar aksi belirtilmedikçe Türk lirası ("TL") olarak ifade edilmiştir.)

2. ÖNEMLİ MUHASEBE POLİTİKALARININ ÖZETİ (Devamı)

2.20 Karşılıklar (Devamı)

2.20.2 Teknik Karşılıklar (Devamı)

Muallak Tazminat Karşılığı (Devamı)

Şirket, 2017Q2 döneminde %80 oranında kademeli geçiş uygulamıştı, 2017Q4, ve sonraki dönemlerinde de %100 kademeli geçiş uygulanmıştır. Şirket 15/09/2017 tarih 2017/7 sayılı Muallak Tazminat Karşılığında Kaynaklanan Net Nakit Akışlarının İskonto Edilmesi Hakkındaki 2016/22 Sayılı Genelgede Değişiklik Yapılmasına Dair Genelgeye göre Genel Sorumluluk ve Kara Araçları Sorumluluk branşlarında İskonto uygulamasının zorunlu olması sebebiyle Şirket Yönetimi ve Yetkili Aktüer kararı ile tüm branşlarda İskonto uygulanmıştır.

Muallak tazminat karşılıklarında ilk defa 2017Q3 döneminden itibaren ıskonto uygulamasına başlanmıştır. Şirketin 30 Haziran 2024 döneminde brüt İskonto tutarı 3.651.818.245 TL (31 Aralık 2023: 2.929.659.058 TL) ve İskonto Reasürans payı (Riskli Sigortalar Havuzu İskonto payı dahil) 1.235.604.787 TL'dir. (31 Aralık 2023: 1.063.042.198) İskonto hesabında Tablo 57 'deki hesaplama methodu kullanılmıştır.

Şirket 12.04.2017 tarihinden geçerli olmak üzere 30121 sayı 11.07.2017 tarihinde yayınlanan Karayolları Motorlu Araçlar Zorunlu Mali Sorumluluk Sigortasında Tarife Uygulama Esasları Hakkında Yönetmelikte Değişiklik Yapılmasına Dair Yönetmeliği ve çalışma esaslarına uygun prim ve hasar bilgilerini Türkiye Motorlu Taşıt Bürosuna iletmış ve yine gelen bilgileri uygun olarak kayıtlarına almıştır.

2024 yılı 2. çeyreğinde gerçekleşen ancak rapor edilmeyen hasar karşılıkları (IBNR) hesaplamalarında kullanılan yöntemler aşağıdaki tabloda branş bazlı olarak açıklanmıştır.

Branş	Seçilen Yöntem
Kara Araçları	Standart
Su araçları	Standart
Zorunlu Trafik	Standart + Frekans Şiddet
İhtiyari Mali Sorumluluk	Standart
Yangın ve Doğal Afetler	Standart
Kaza	Standart + BF
Genel Zararlar	Standart
Finansal Kayıplar	Standart
Sağlık	Standart
Nakliyat	Standart
Genel Sorumluluk	Standart
Kefalet	Standart
Hukuksal Koruma	Standart

IBNR hesaplamasında Zorunlu Trafik branşında havuza devredilen veriler hariç veri seti üzerinden çalışma yapılmıştır. Riskli Sigortalılar Havuzu için ayrıca hesaplama yapılmıştır.

Yangın ve Doğal Afetler branşında 2023Q1 hasar dönemine ait deprem hasarları üçgenden ele alınmıştır.



DOGA SİGORTA ANONİM ŞİRKETİ

30 HAZİRAN 2024 ARA HESAP DÖNEMİNE AİT SINIRLI BAĞIMSIZ DENETİMDEN GEÇMİŞ FİNANSAL TABLOLARA İLİŞKİN AÇIKLAYICI NOTLAR
(Tutarlar aksi belirtilmedikçe Türk lirası ("TL") olarak ifade edilmiştir.)

2. ÖNEMLİ MUHASEBE POLİTİKALARININ ÖZETİ (Devamı)

2.20 Karşılıklar (Devamı)

2.20.2 Teknik Karşılıklar (Devamı)

Muallak Tazminat Karşılığı (Devamı)

Branşlarda gelişim zincirleri elde edilmiş olup, 2014/16 sayılı genelge doğrultusunda Şirket aktüeri tarafından gelişim faktörlerine Şirketin IBNR hesaplama modülü üzerinden gerekli müdahaleler yapılmıştır. Gelişim zincirlerindeki yönelimler değerlendirilip uygun görülen branşlarda kuyruk faktörü de eklenmiştir.

Hazine ve Maliye Bakanlığı tarafından 5 Temmuz 2017 tarihinde yayımlanan 18145 Sayılı yönetmelik ile 12 Nisan 2017 tarihinden itibaren geçerli olmak üzere "Riskli Sigortalar Havuzu" kurulmuştur. Şirket havuza kriterinde ürettiği poliçeleri dikkate alarak hesapladığı hasar prim oranı üzerinden Riskli Sigortalılar Havuzu için IBNR hesabı yapmıştır. Bu doğrultuda havuza devredilen portföy için 447.242.544 TL, havuzdan alınan portföy için ise 665.718.432 TL IBNR hesaplanmıştır.

Şirket 2019Q2 döneminde ilk defa dava kazanma oranına göre muallak hasar karşılıklarından indirim uygulamıştır. 2011/23 numaralı genelgeye göre dava sürecinde olan dosyalar için dava kazanma oranına bağlı olarak muallak tazminat karşılıklarından indirim yapılması mümkündür denilmektedir. Muallak tazminat karşılığından indirilecek toplam tutar, her durumda dava sürecindeki dosyalar için ayrılan muallak tazminat karşılığı toplam tutarının %25'inden fazla olamaz. İlgili alt branşta birinci maddede belirtildiği şekilde beş yıllık verisi bulunmayan şirketler ise %15'ten fazla olmamak kaydıyla çalıştıkları yılları esas alarak kazanma oranı hesaplayabilir ve indirim yapabilir. IBNR tutarlarının tespit edilebilmesi için yapılan hesaplamalarda dava sürecindeki dosyalar indirim yapılmamış olarak dikkate alınır.

Şirket 30 Haziran 2024 tarihi itibarıyla brüt 256.516.855 TL ve Reasürör payı 111.278.380 TL olmak üzere muallak tazminat karşılıklarından indirim yapmıştır.

Gerçekleşmiş ancak rapor edilmemiş tazminat bedeli, brüt tutarlar üzerinden hesaplanıp, Şirketin yürürlükte bulunan ilgili reasürans anlaşmalarına bağlı olarak net tutarlara ulaşılmıştır.

Bu bilgiler ile Şirket'in 30 Haziran 2024 tarihi itibarıyla hesapladığı brüt IBNR tutarı 4.760.050.942 TL, IBNR Reasürans Payı 1.110.897.288 net IBNR tutarı 3.649.153.654 TL dir. 30 Haziran 2024 tarihi itibarıyla Şirket'in 266.834.274 TL'lik net Rapor Edilmiş Muallak Hasarlar Karşılığı (31 Aralık 2023: 119.383.924 TL) 3.201.911.110 TL'lik kısmı da Rapor Edilmemiş Hasarlar Muallak Tazminat Karşılığı-IBNR (31 Aralık 2023: 2.348.114.128 TL) olmak üzere, toplam 2.935.076.836 TL (31 Aralık 2023: 2.467.498.052 TL) Muallak Hasar Karşılığı bulunmaktadır.



DOGA SİGORTA ANONİM ŞİRKETİ

30 HAZİRAN 2024 ARA HESAP DÖNEMİNE AİT SINIRLI BAĞIMSIZ DENETİMDEN GEÇMİŞ FİNANSAL TABLOLARA İLİŞKİN AÇIKLAYICI NOTLAR
(Tutarlar aksi belirtilmedikçe Türk lirası ("TL") olarak ifade edilmiştir.)

2. ÖNEMLİ MUHASEBE POLİTİKALARININ ÖZETİ (Devamı)

2.20 Karşılıklar (Devamı)

2.20.2 Teknik Karşılıklar (Devamı)

Dengeleme Karşılığı

1 Ocak 2008 tarihinden itibaren yürürlüğe giren Teknik Karşılıklar Yönetmeliği ile birlikte şirketlerin takip eden hesap dönemlerinde meydana gelebilecek tazminat oranlarındaki dalgalanmaları dengelemek ve katastrofik riskleri karşılamak üzere ek teminatlar da dahil olmak üzere tüm branşlarda verilen kredi ve deprem teminatları için ayrılan karşılıktır.

Bu karşılık her bir yıla tekabül eden deprem ve kredi net primlerinin %12'si oranında hesaplanır. Net primin hesaplanmasında, bölüşmesiz reasürans anlaşmaları için ödenen tutarlar devredilen prim olarak telakki edilir. Birden fazla branşı kapsayan bölüşmesiz reasürans anlaşmalarında devredilen prim tutarının deprem ve kredi branşlarına isabet eden kısmı, şirket tarafından başka bir hesaplama yöntemi öngörülmemişse, bu branşların toplam prim tutarı içerisindeki ağırlıkları dikkate alınarak belirlenir.

Reasürans şirketlerinin bölüşmeli ve bölüşmesiz esasta kabul ettikleri işlerde dengeleme karşılığı, her bir yıla tekabül eden deprem ve kredi net primlerinin %12'si oranında hesaplanır. Reasürans şirketleri tarafından bölüşmesiz esasta kabul edilen işlerden sağlanan prim içindeki deprem ve kredi primi payı, bölüşmeli esasta kabul edilen işlerdeki deprem ve kredi prim payı nispetinde hesaplanır.

Karşılık ayrılmasına son beş finansal yılda yazılan net primlerin en yüksek tutarının %150'sine ulaşıncaya kadar devam edilir. Beşinci yılın geçmesini müteakiben prim üretimi rakamına bağlı olarak karşılık rakamının bir önceki yılki bilançoda yer alan karşılık tutarına göre daha düşük çıkması durumunda aradaki fark özsermaye altında diğer kar yedekleri içerisinde gösterilir. Özsermaye ye aktarılan bu tutar yedek olarak tutulabileceği gibi sermaye artırımına konu olabilir veya tazminat ödemelerinde kullanılabilir.

Vefat teminatının verildiği hayat sigortalarında dengeleme karşılığının hesabı sırasında şirketler kendi istatistik verilerini kullanacaklardır. Gerekli hesaplamayı yapabilecek veri seti bulunmayan şirketler vefat net priminin %11'ini deprem primi kabul edecek ve bu tutarların %12'si oranında karşılık ayıracaklardır.

Deprem meydana gelmesi veya kredi branşında ilgili finansal yılda teknik zarar gerçekleşmesi durumunda, kredi ve deprem teminatları için ayrılan karşılıklar tazminat ödemelerinde kullanılabilir. Hasarın meydana gelmesi durumunda, reasüröre isabet eden miktarlar ile sözleşmede belirtilen muafiyet limitinin altında kalan miktarlar dengeleme karşılıklarından indirilemez.

Şirket 30 Haziran 2024 tarihi itibarıyla brüt 191.775.617 TL, reasürör payı 125.899.440 TL, net 65.876.177 TL'si tutarında Dengeleme Karşılığı hesaplamıştır. (31 Aralık 2023: 43.791.087 net TL)



DOGA SİGORTA ANONİM ŞİRKETİ

30 HAZİRAN 2024 ARA HESAP DÖNEMİNE AİT SINIRLI BAĞIMSIZ DENETİMDEN GEÇMİŞ FİNANSAL TABLOLARA İLİŞKİN AÇIKLAYICI NOTLAR
(Tutarlar aksi belirtilmedikçe Türk lirası ("TL") olarak ifade edilmiştir.)

2. ÖNEMLİ MUHASEBE POLİTİKALARININ ÖZETİ (Devamı)

2.20 Karşılıklar (Devamı)

2.20.2 Teknik Karşılıklar (Devamı)

Ertelenmiş Gelirler ve Ertelenmiş Giderler Karşılığı

Şirket, Sigorta ve Reasürans ile Emeklilik Şirketlerinin Teknik Karşılıklarına ve Bu Karşılıkların Yatırılacağı Varlıklara İlişkin Yönetmeliğin 5. maddesinin 6. fıkrasına uygun olarak sözleşmeler için; üretime bağlı olarak tahakkukunun yapılması kaydıyla araçlara ödenen komisyonlar, reasüröre devredilen primler nedeniyle alınan komisyonlar, bölüşmesiz reasürans anlaşmaları için ödenen tutarlar ile tarifelerin ve sigorta sözleşmelerinin hazırlanması ve satışı için yapılan değişken üretim giderleri ve destek hizmetlerine ilişkin ödemelerin gelecek dönem veya dönemlere isabet eden kısmı ertelenmiş gelirler ve ertelenmiş giderler hesabını yapmıştır. Buna göre 30 Haziran 2024 tarihi itibarıyla ertelenmiş komisyon giderleri 904.484.856 TL (31 Aralık 2023: 651.917.029 TL) ve ertelenmiş komisyon gelirleri (Riskli Sigortalar Havuzu dahil) 524.191.727 TL (31 Aralık 2023: 420.276.196 TL) olarak hesaplanmıştır.

Şirket, 30 Haziran 2024 tarihi itibarıyla 255.449.510 TL (31 Aralık 2023: 172.073.238) reasürans komisyon karşılığı ayırmıştır. 2017 yılında başlayan ilgili trete kapsamında reasürör bazında ve 24 ayın sonunda hesaplanan eşel komisyon alt sınırı ile geçici komisyon farkı yer almaktadır. Tretede hasar prim oranına göre basamaklar halinde komisyon oranları belirlenmiştir.

Hasar/Prim oranının trete anlaşmalarında belirlenen oran üzerinde gerçekleşmesi halinde, geçici komisyonun reasürör şirketlere iadesi sözkonusu olabilecektir. İlgili branşlarda hasar prim oranının trete anlaşmalarında belirlenen oranların üzerinde gerçekleşme olasılığı yüksek olduğundan karşılık tutarı ayrılmıştır.

2.21 Gelirlerin muhasebeleştirilmesi

Yazılan Primler

Yazılan primler, dönem içinde tanzim edilen poliçelerin yanı sıra geçmiş yıllarda tanzim edilen poliçe primlerinden iptaller, vergiler ve reasürörlere devredilen primler düşüldükten sonra kalan tutarı temsil etmektedir.

Yazılan brüt primler üzerinden reasürör firmalara devredilen primler kar/zarar hesaplarında "reasüröre devredilen primler" içerisinde gösterilmek suretiyle muhasebeleştirilmektedir.

Ödenen Hasarlar

Hasarlar ödendikçe gider yazılmaktadır. Dönem sonunda rapor edilmiş ancak henüz fiilen ödenmemiş tazminat bedelleri ile gerçekleşmiş ancak rapor edilmemiş tazminat bedelleri, muallak hasar ve tazminatlar karşılığı ayrılmak suretiyle giderleştirilmektedir. Muallak ve ödenen tazminatların reasürör payları ilgili hesaplar içerisinde netleştirilmek suretiyle finansal tablolarda gösterilmektedir.



DOGA SİGORTA ANONİM ŞİRKETİ

30 HAZİRAN 2024 ARA HESAP DÖNEMİNE AİT SINIRLI BAĞIMSIZ DENETİMDEN GEÇMİŞ FİNANSAL TABLOLARA İLİŞKİN AÇIKLAYICI NOTLAR
(Tutarlar aksi belirtilmedikçe Türk lirası ("TL") olarak ifade edilmiştir.)

2. ÖNEMLİ MUHASEBE POLİTİKALARININ ÖZETİ (Devamı)

2.21 Gelirlerin muhasebeleştirilmesi (Devamı)

Rücu, Sovtaj ve Benzeri Gelirler

Tahakkuk etmiş ve hesaben tespit edilmiş muallak tazminat karşılığına ilişkin hesaplamalarda (dosya muallaklarında) tahakkuk etmiş veya tahsil edilmiş rücu, sovtaj ve benzeri gelir kalemler tenzili edilememektedir. Ancak; tahakkuk etmiş rücu, sovtaj ve benzeri gelir kalemleri bilançonun aktif tarafındaki ilgili alacak hesabı altında ve gelir tablosunda muhasebeleştirilmektedir.

Rücu ve sovtaj alacağının veya gelirin tahakkukunun yapılabilmesi için, halefiyet hakkının kazanılması, tutarın kesin olarak tespit edilmesi ve dönem sonu itibarıyla tahsil edilmemiş olması gerekmektedir. Türk Ticaret Kanunu'na göre halefiyet hakkının kazanılması için ise tazminatın ödenmiş olması gerekmektedir.

Hazine Müsteşarlığı'nın 20 Eylül 2010 tarihli "Rücu ve Sovtaj Gelirlerine İlişkin 2010/13 sayılı Genelge" si uyarınca, sigorta şirketlerinden ibraname temin edilmesine gerek olmaksızın, sigorta şirketlerinin tazminat ödemesini gerçekleştirerek sigortalılarından ibraname (ödemenin yapıldığına dair banka dekont mektubu) almış olmaları ve karşı sigorta şirketine ya da 3. şahıslara bildirim yapılması kaydıyla, borçlu sigorta şirketinin teminat limitine kadar olan rücu alacakları tahakkuk ettirilebilecektir. Ancak, söz konusu tutarın tazminat ödemesini takip eden altı ay içerisinde karşı sigorta şirketinden veya dört ay içerisinde 3. şahıslardan tahsil edilememesi durumunda alacak karşılığı ayrılmaktadır.

Diğer yandan, yukarıda açıklanan altı ve dört aylık süreler içinde borçlu sigorta şirketi veya 3. şahıslar ile rücu alacaklarını toplamda oniki ayı aşmayacak şekilde ödeme planına bağlayan bir protokol imzalanması ya da ödeme için çek, senet vs. gibi bir belge alınması halinde, bu alacaklardan sigorta şirketleri için vadesi altı ayı, 3. şahıslar için ise dört ayı aşan ve kabul ve tahsil süreci içinde olan taksitler için karşılık ayrılmasına gerek bulunmamaktadır.

Şirketin, 30 Haziran 2024 tarihi itibarıyla, söz konusu genelge kapsamında 74.871.086 tutarında net rücu alacağını esas faaliyetlerden alacaklar hesabında göstermiştir. (Not 12) (31 Aralık 2023: 67.831.794 TL) Şirket, genelgede belirtilen sürelerde tahsil edilemeyen rücu alacaklarına ilişkin olarak 11.603.847 TL karşılık ayırmıştır. (Not 12) (31 Aralık 2023: 14.431.456 TL)

Toplamda on iki ayı aşan ödeme planını içeren bir protokol yapılması ya da belge alınması halinde 12 ayı aşan vade veya vadelere isabet eden alacak tutarı için protokol imzalandığı ya da belge alındığı tarihte karşılık ayrılması gerekmektedir. Ayrıca, protokol veya alınan belgede belirtilen ödeme tarihlerine bakılmaksızın, ödeme planına bağlanan alacaklardan tazminatın ödendiği tarihten itibaren 12 aylık süre içinde vadesi gelen taksitlerden herhangi birinin veya tek vade tanınması halinde alacağın tamamının ödenmemesi durumunda mevcut veya kalan ve daha önce karşılık ayrılmamış taksit/alacak tutarlarının tamamı için karşılık ayrılması gerekmektedir.

Rücu talebinin dava/icra yoluyla yapılması halinde ise bu işlemlere başlandığı tarih itibarıyla tahakkuk işlemi yapılarak, aynı tarih itibarıyla bu tutar için şüpheli alacak karşılığı ayrılmaktadır.

Şirket, dava ve icra yoluyla yapılan rücu işlemleri için konservasyonunda kalan kısım için şüpheli alacak karşılığı ayırmak suretiyle 251.259.839 TL (31 Aralık 2023: 204.744.050 TL) tutarındaki net rücu alacağını esas faaliyetten kaynaklanan şüpheli alacaklar hesabında sınıflandırmıştır.



DOGA SİGORTA ANONİM ŞİRKETİ

30 HAZİRAN 2024 ARA HESAP DÖNEMİNE AİT SINIRLI BAĞIMSIZ DENETİMDEN GEÇMİŞ FİNANSAL TABLOLARA İLİŞKİN AÇIKLAYICI NOTLAR
(Tutarlar aksi belirtilmedikçe Türk lirası ("TL") olarak ifade edilmiştir.)

2. ÖNEMLİ MUHASEBE POLİTİKALARININ ÖZETİ (Devamı)

2.21 Gelirlerin muhasebeleştirilmesi (Devamı)

Rücu, Sovtaj ve Benzeri Gelirler (Devamı)

Sovtaj gelirinin tahakkuk ettirilebilmesi için, kısmi zarar görmüş malların sigorta bedelinin tamamının tazmin edilmesi ve sonra bu malların sigorta şirketinin mülkiyetine veya ferî zilliyetine geçmesi (sovtaj) halinde bunların satışından elde edilebilecek gelirlerin rücu alacakları gibi ilgili dönemlerde tahakkukunun yapılması gerekmektedir. Bu durumda, şirketin ferî zilliyeti altında bulunan malların üçüncü bir kişi (gerçek/tüzel) aracılığı ile satışının yapılması veya sigortalıya bırakılması ya da doğrudan şirket tarafında satışının yapıldığı durumlarda da sovtaj gelirlerinin tahakkuk ettirilmesi ve ödenen tazminatlardan ya da muallak tazminatlardan tenzil edilmemesi gerekmektedir.

Şirket'in, 30 Haziran 2024 tarihi itibarıyla tahsil edilen rücu ve sovtaj gelirleri net 154.308.725 TL'dir. (31 Aralık 2023: 198.168.138 TL)

Alınan ve Ödenen Komisyonlar

Sigorta poliçelerinin üretimi ile ilgili araçlara ödenen komisyon giderleri ile devredilen primler karşılığında reasürörlerden alınan komisyon gelirleri aşağıda 2.20 nolu dipnotta daha detaylı anlatıldığı üzere; 1 Ocak 2008 tarihinden önce üretilen poliçeler için kazanılmamış primler karşılığı hesaplamasında, 1 Ocak 2008 tarihinden sonra üretilen poliçeler için ise ertelenmiş komisyon giderleri ve ertelenmiş komisyon gelirleri hesaplarında dikkate alınarak poliçenin ömrü boyunca faaliyet sonuçlarına yansıtılmaktadır.

Faiz Gelir Ve Giderleri

Faiz gelir ve giderleri tahakkuk esasına göre etkin faiz yöntemi kullanılarak muhasebeleştirilir. Etkin faiz, finansal varlık ya da yükümlülüğün ömrü süresince tahmin edilen nakit ödemeleri ve akımlarını defter değerine iskontoleyen orandır. Etkin faiz oranı bir finansal varlık ya da yükümlülüğün kayıtlara alınmasıyla hesaplanmakta ve müteakip olarak değiştirilmemektedir.

Etkin faiz oranı hesaplaması, etkin faizin ayrılmaz bir parçası olan iskonto ve primleri, ödenen ya da alınan ücret ve komisyonları ve işlem maliyetlerini kapsamaktadır. İşlem maliyetleri, finansal bir varlık ya da yükümlülüğün iktisap edilmesi, ihraç edilmesi ya da elden çıkarılması ile direkt ilişkili olan ek maliyetlerdir.

Ticari Gelir/Gider

Ticari gelir/gider, gerçeğe uygun değer farkı kar veya zarara yansıtılan finansal varlıklar ile satılmaya hazır finansal varlıkların elden çıkarılması sonucu ortaya çıkan kazanç ve kayıpları içermektedir. Ticari gelir ve ticari gider, ilişikteki finansal tablolarda sırasıyla "Finansal yatırımların nakde çevrilmesinden elde edilen karlar" ve "Yatırımların nakde çevrilmesi sonucunda oluşan zararlar" hesapları içerisinde gösterilmiştir.

Temettü

Temettü gelirleri, ilgili temettüyü elde etme hakkının ortaya çıkması ile muhasebeleştirilmektedir.



DOGA SİGORTA ANONİM ŞİRKETİ

30 HAZİRAN 2024 ARA HESAP DÖNEMİNE AİT SINIRLI BAĞIMSIZ DENETİMDEN GEÇMİŞ FİNANSAL TABLOLARA İLİŞKİN AÇIKLAYICI NOTLAR
(Tutarlar aksi belirtilmedikçe Türk lirası ("TL") olarak ifade edilmiştir.)

2. ÖNEMLİ MUHASEBE POLİTİKALARININ ÖZETİ (Devamı)

2.22 Kiralama İşlemleri

Finansal kiralama yoluyla edinilen maddi duran varlıklar Şirket'in aktifinde varlık, pasifinde ise finansal kiralama işlemlerinden borçlar olarak kaydedilmektedir. Bilançoda varlık ve borç olarak yer alan tutarların tespitinde, varlıkların gerçeğe uygun değerleri ile kira ödemelerinin bugünkü değerlerinden küçük olanı esas alınarak, kiralamadan Dogan finansman maliyetleri, kiralama süresi boyunca sabit bir faiz oranı oluşturacak şekilde dönemlere yayılmaktadır.

Finansal kiralama yoluyla edinilen varlıkların değerinde meydana gelmiş düşüş ve varlıklardan gelecekte beklenen yarar, varlığın defter değerinden düşükse, kiralaanan varlıklar net gerçekleştirilebilir değeri ile değerlendirilmektedir. Finansal kiralama yoluyla alınan varlıklara, maddi duran varlıklar için uygulanan esaslara göre amortisman hesaplanmaktadır.

Aşağıda, Şirket'in TFRS 16'yı uygulaması üzerine muhasebe politikaları yer almaktadır.

Kullanım Hakkı Varlıkları

Şirket, kullanım hakkı varlıklarını finansal kiralama sözleşmesinin başladığı tarihte muhasebeleştirir (örneğin, ilgili varlığın kullanım için uygun olduğu tarih itibarıyla). Kullanım hakkı varlıkları, maliyet bedelinden birikmiş amortisman ve değer düşüklüğü zararları düşülerek hesaplanır. Finansal kiralama borçlarının yeniden değerlendirilmesi durumunda bu rakam da düzeltilir.

Kullanım hakkı varlığının maliyeti aşağıdakileri içerir:

- Kira yükümlülüğünün ilk ölçüm tutarı,
- Kiralamanın fiilen başladığı tarihte veya öncesinde yapılan tüm kira ödemelerinden, alınan tüm kiralama teşviklerinin düşülmesiyle elde edilen tutar ve
- Şirket tarafından katlanılan tüm başlangıçtaki doğrudan maliyetler.

Dayanak varlığın mülkiyetinin kiralama süresi sonunda Şirket'e devri makul bir şekilde kesinleşmediği sürece Şirket, kullanım hakkı varlığını, kiralamanın fiilen başladığı tarihten dayanak varlığın yararlı ömrünün sonuna kadar amortismanına tabi tutmaktadır. Kullanım hakkı varlıkları değer düşüklüğü değerlendirmesine tabidir.

Kira Yükümlülükleri

Şirket, kira yükümlülüğünü kiralamanın fiilen başladığı tarihte ödenmemiş olan kira ödemelerinin bugünkü değeri üzerinden ölçmektedir.



DOGA SİGORTA ANONİM ŞİRKETİ

30 HAZİRAN 2024 ARA HESAP DÖNEMİNE AİT SINIRLI BAĞIMSIZ DENETİMDEN GEÇMİŞ FİNANSAL TABLOLARA İLİŞKİN AÇIKLAYICI NOTLAR
(Tutarlar aksi belirtilmedikçe Türk lirası ("TL") olarak ifade edilmiştir.)

2. ÖNEMLİ MUHASEBE POLİTİKALARININ ÖZETİ (Devamı)

2.22 Kiralama İşlemleri (Devamı)

Kira Yükümlülükleri (Devamı)

Kiralamanın fiilen başladığı tarihte, kira yükümlülüğünün ölçümüne dahil edilen kira ödemeleri, dayanak varlığın kiralama süresi boyunca kullanım hakkı için yapılacak ve kiralamanın fiilen başladığı tarihte ödenmemiş olan aşağıdaki ödemelerden oluşur:

- Sabit ödemeler,
- İlk ölümlü kiralamanın fiilen başladığı tarihte bir endeks veya oran kullanılarak yapılan, bir endeks veya orana bağlı değişken kira ödemeleri,
- Şirket' in satın alma opsiyonunu kullanacağından makul ölçüde emin olması durumunda bu opsiyonun kullanım fiyatı ve
- Kiralama süresinin Şirket'in kiralamayı sonlandırmak için bir opsiyon kullanacağını göstermesi durumunda, kiralamanın sonlandırılmasına ilişkin ceza ödemeleri.

Bir endekse veya orana bağlı olmayan değişken kira ödemeleri, ödemeyi tetikleyen olayın veya koşulun gerçekleştiği dönemde gider olarak kaydedilmektedir.

Şirket, kiralama süresinin kalan kısmı için revize edilmiş İskonto oranını, kiralamadaki zımni faiz oranının kolaylıkla belirlenebilmesi durumunda bu oran olarak; kolaylıkla belirlenememesi durumunda ise Şirket' in yeniden değerlendirmenin yapıldığı tarihteki alternatif borçlanma faiz oranı olarak belirlemektedir.

Şirket, kiralamanın fiilen başladığı tarihten sonra, kira yükümlülüğünü aşağıdaki şekilde ölçer:

- Defter değerini, kira yükümlülüğündeki faizi yansıtacak şekilde arttırır ve
- Defter değerini, yapılan kira ödemelerini yansıtacak şekilde azaltır.

Buna ek olarak, kiralama süresinde bir değişiklik, özü itibarıyla sabit kira ödemelerinde bir değişiklik veya dayanak varlığı satın alma opsiyonuna ilişkin yapılan değerlendirmede bir değişiklik olması durumunda, finansal kiralama yükümlülüklerinin değeri yeniden ölçülmektedir.

Kiralama sözleşmeleri ile ilgili olarak hesaplanan kullanım hakkı varlığı, "Maddi Varlıklar" hesabında muhasebeleştirilmektedir.

Kiralama yükümlülüğü üzerindeki faiz gideri "Yatırım Yönetim Gideri – Faiz Dahil" hesabında, kullanım hakkı varlığının amortisman gideri ise "Amortisman ve İtfa Payı Giderleri" hesabı içerisinde muhasebeleştirilmektedir.

Faaliyet kiralamalarına ilişkin sözleşmelerin süreleri ve uygulanan İskonto oranlarına ilişkin bilgiler aşağıdaki gibidir:

Faaliyet Kiralmasına Konu Varlıklar	Sözleşme Süresi	İskonto Oranı (TL)
Bina	2-5 Yıl	13,39%-22,15%
Binek Araç	2-3 Yıl	14,50%-24,71%



DOGA SİGORTA ANONİM ŞİRKETİ

30 HAZİRAN 2024 ARA HESAP DÖNEMİNE AİT SINIRLI BAĞIMSIZ DENETİMDEN GEÇMİŞ FİNANSAL TABLOLARA İLİŞKİN AÇIKLAYICI NOTLAR
(Tutarlar aksi belirtilmedikçe Türk lirası ("TL") olarak ifade edilmiştir.)

2. ÖNEMLİ MUHASEBE POLİTİKALARININ ÖZETİ (Devamı)

2.22 Kiralama İşlemleri (Devamı)

Kira Yükümlülükleri (Devamı)

2.23 Kâr Payı Dağıtımı

Temettü borçları kar dağıtımının bir unsuru olarak beyan edildiği dönemde yükümlülük olarak finansal tablolara yansıtılır. Rapor tarihi itibarıyla ödeneceği ilan edilen kar payları bulunmamaktadır.

Sigortacılık ve Özel Emeklilik Düzenleme ve Denetleme Kurulunun 26.11.2021 tarih ve 148 sayılı kararı ile öz değerlendirme aşamasına % 20'lik güvenlik yüklemesi yapılarak hisseleri borsada işlem gören şirketlerin tabi olduğu diğer mevzuat hükümleri saklı olmak kaydıyla, sigorta, reasürans ve emeklilik şirketlerinin 2021 yılı finansal tablo sonuçları üzerinden (geçmiş yıllar karları ve dağıtılabilir yedekler dahil) yapılacak kar dağıtımlarının, 2022 yılına mahsus olmak üzere sermaye yeterliliği seviyesini % 135'inin altına düşürmeyecek seviyede sınıflandırılmasına karar verilmiş olup, 31.12.2023 tarihi itibarı ile şirketin sermaye yeterliliği % 135'in altında bulunması nedeni ile 2023 yılına mahsus kar dağıtımı yapılmamıştır.

2.24 İlişkili Taraflar

Finansal tabloların amacı doğrultusunda aşağıdaki kriterlerden birinin varlığında taraf, Şirket ile ilişkili sayılır:

(a) Söz konusu tarafın, doğrudan ya da dolaylı olarak bir veya birden fazla aracı yoluyla:

- İşletmeyi kontrol etmesi, işletme tarafından kontrol edilmesi ya da işletme ile ortak kontrol altında bulunması (ana ortaklıklar, bağlı ortaklıklar ve aynı iş dalındaki bağlı ortaklıklar dâhil olmak üzere);
- Şirket üzerinde önemli etkisinin olmasını sağlayacak payının olması veya
- Şirket üzerinde ortak kontrole sahip olması;

(b) Tarafın, Şirket'in bir iştiraki olması;

(c) Tarafın, Şirket'in ortak girişimci olduğu bir iş ortaklığı olması;

(d) Tarafın, Şirket'in veya ana ortaklığının kilit yönetici personelinin bir üyesi olması;

(e) Tarafın, (a) ya da (d) de bahsedilen herhangi bir bireyin yakın bir aile üyesi olması;

(f) Tarafın; kontrol edilen, ortak kontrol edilen ya da önemli etki altında veya (d) ya da (e)'de bahsedilen herhangi bir bireyin doğrudan ya da dolaylı olarak önemli oy hakkına sahip olduğu bir işletme olması;

(g) Tarafın, işletmenin ya da işletme ile ilişkili taraf olan bir işletmenin çalışanlarına işten ayrılma sonrasında sağlanan fayda planları olması.

İlişkili taraflarla yapılan işlem ilişkili taraflar arasında kaynakların, hizmetlerin ya da yükümlülüklerin bir bedel karşılığı olup olmadığına bakılmaksızın transferidir.

Olağan faaliyetler nedeniyle ilişkili taraflarla bazı iş ilişkilerine girilebilir.



DOGA SİGORTA ANONİM ŞİRKETİ

30 HAZİRAN 2024 ARA HESAP DÖNEMİNE AİT SINIRLI BAĞIMSIZ DENETİMDEN GEÇMİŞ FİNANSAL TABLOLARA İLİŞKİN AÇIKLAYICI NOTLAR
(Tutarlar aksi belirtilmedikçe Türk lirası ("TL") olarak ifade edilmiştir.)

2. ÖNEMLİ MUHASEBE POLİTİKALARININ ÖZETİ (Devamı)

2.25 Hisse Başına Kazanç / (Zarar)

Hisse başına kazanç dönem net karının, dönemin ağırlıklı ortalama hisse senedi sayısına bölünmesi ile hesaplanır. Türkiye’de firmalar mevcut sermayedarların payı oranında dağıtmak suretiyle geçmiş yıllar karlarından sermaye artışı ("Bedelsiz Hisseler") yapabilirler. Hisse başına kazanç hesaplamasında bedelsiz hisseler ihraç edilmiş hisseler olarak değerlendirilmektedir. Buna göre, bu hesaplamalarda kullanılan ağırlıklı ortalama hisse sayısı, söz konusu hisse senedi dağıtımlarının geçmişe dönük etkileri de dikkate alınarak bulunmuştur.


2.26 Yeni Düzenlenmiş Standartlar ve Yorumlar

30 Haziran 2024 tarihi itibarıyla yayımlanmış ancak henüz yürürlüğe girmemiş olan standartlar ve değişiklikler:

TFRS 17 Sigorta Sözleşmeleri

16 Şubat 2019'da, Kamu Gözetimi, Muhasebe ve Denetim Standartları Kurumu (KGK) tarafından TFRS 17 Sigorta Sözleşmeleri standardı yayımlanmıştır. Sigorta sözleşmeleri için uluslararası geçerlilikte ilk standart olan TFRS 17, yatırımcıların ve ilgili diğer kişilerin sigortacıların maruz kaldığı riskleri, kârlılıklarını ve finansal durumunu daha iyi anlamalarını kolaylaştıracaktır. TFRS 17, geçici bir standart olarak getirilen TFRS 4'ün yerini almıştır. TFRS 4, şirketlerin sigorta sözleşmelerinin yerel muhasebe standartlarını kullanarak muhasebeleştirilmelerine izin verdiği için uygulamalarda çok çeşitli muhasebe yaklaşımlarının kullanılmasına neden olmuştur. Bunun sonucu olarak, yatırımcıların benzer şirketlerin finansal performanslarını karşılaştırmaları güçleşmiştir. TFRS 17, tüm sigorta sözleşmelerinin tutarlı bir şekilde muhasebeleştirilmesini ve hem yatırımcılar hem de sigorta şirketleri açısından TFRS 4'ün yol açtığı karşılaştırılabilirlik sorununu çözmektedir. Yeni standarda göre, sigorta yükümlülükleri tarihi maliyet yerine güncel değerler kullanılarak muhasebeleştirilecektir. Bu bilgiler düzenli olarak güncelleneceğinden finansal tablo kullanıcılarına daha yararlı bilgiler sağlayacaktır. Sigortacılık ve Özel Emeklilik Düzenleme ve Denetleme Kurumu ("SEDDK") tarafından yapılan 29 Aralık 2023 tarihli ve 32414 sayılı Resmi Gazetede yayınlanan "Sigortacılık Tek Düzen Hesap Planı ve İzahnamesi Hakkında Tebliğde Değişiklik Yapılmasına Dair Tebliğ" uyarınca TFRS 17 standardının yürürlük tarihi 1 Ocak 2025 ya da sonrasında başlayan hesap dönemlerine kadar ertelenmiştir.

Şirket, TFRS 17'nin uygulanmasının finansal tabloları üzerindeki muhtemel etkilerini değerlendirmektedir.



DOGA SİGORTA ANONİM ŞİRKETİ

30 HAZİRAN 2024 ARA HESAP DÖNEMİNE AİT SINIRLI BAĞIMSIZ DENETİMDEN GEÇMİŞ FİNANSAL TABLOLARA İLİŞKİN AÇIKLAYICI NOTLAR
(Tutarlar aksi belirtilmedikçe Türk lirası ("TL") olarak ifade edilmiştir.)

2. ÖNEMLİ MUHASEBE POLİTİKALARININ ÖZETİ (Devamı)

2.26 Yeni Düzenlenmiş Standartlar ve Yorumlar (Devamı)

30 Haziran 2024 tarihi itibarıyla yayımlanmış ancak henüz yürürlüğe girmemiş olan standartlar ve değişiklikler: (Devamı)

TFRS 17 ile TFRS 9'un İlk Uygulaması—Karşılaştırmalı Bilgiler (TFRS 17'ye İlişkin Değişiklikler)

Aralık 2021'de UMSK, UFRS 17 ile UFRS 9'un İlk Uygulaması —Karşılaştırmalı Bilgiler (UFRS 17'ye İlişkin Değişiklikler)'i yayımlamıştır. İlgili değişiklikler KGK tarafından da TFRS 17'ye İlişkin Değişiklikler olarak 31 Aralık 2021 tarihinde yayımlanmıştır.

Değişiklik, TFRS 17'nin ilk uygulamasında finansal tablolarda sunulan finansal varlıklara yönelik karşılaştırmalı bilgiler bakımından geçiş hükümlerine ilişkindir. Değişiklik, işletmelerin finansal varlıklar ile sigorta sözleşme yükümlülükleri arasında geçici muhasebe uyumsuzluklarını gidermeyi ve dolayısıyla karşılaştırmalı bilgilerin finansal tablo kullanıcıları açısından faydasını arttırmaktadır. TFRS 17'ye İlişkin Değişiklikler, 1 Ocak 2025 tarihinde ve sonrasında başlayan yıllık raporlama dönemleri için geçerlidir.

Şirket, TFRS 17 değişikliğinin uygulanmasının finansal tabloları üzerindeki muhtemel etkilerini değerlendirmektedir.

TFRS 4'deki değişiklikler- TFRS 4 Sigorta Sözleşmeleri ile TFRS 9'un uygulanmasına ilişkin değişiklik

TFRS 4, yeni sigorta sözleşmeleri standardı ve TFRS 9'un farklı yürürlük tarihlerinin etkilerini azaltmak amacıyla UMSK tarafından yapılan değişiklik çerçevesinde KGK tarafından da değiştirilmiştir. TFRS 4'de yapılan değişiklikler sigorta şirketleri için uygulamalarla ilgili endişeleri azaltmak için iki isteğe bağlı çözüm sunmaktadır:

- i) TFRS 9 uygulanırken Sigortacılar tarafından finansal varlıklarına sigorta şirketinin kar veya zarar ve diğer kapsamlı gelir ile TFRS 9 uyarınca kar veya zararda muhasebeleştirilen tutarlar ile TMS 39 uyarınca raporlananlar arasındaki farkı yeniden sınıflandırmasına izin verilecek; veya
- ii) ii) 1 Ocak 2025 tarihinden önce faaliyetleri ağırlıklı olarak sigortaya bağlı olan şirketler için TFRS 9'u uygulamaya ilişkin isteğe bağlı geçici bir muafiyet. Bu şirketlerin TMS 39'da finansal araçlar için mevcut olan hükümleri uygulamaya devam etmelerine izin verilecektir.

Şirket, TFRS 4 değişikliğinin uygulanmasının finansal tabloları üzerindeki muhtemel etkilerini değerlendirmektedir.



DOGA SİGORTA ANONİM ŞİRKETİ

30 HAZİRAN 2024 ARA HESAP DÖNEMİNE AİT SINIRLI BAĞIMSIZ DENETİMDEN GEÇMİŞ FİNANSAL TABLOLARA İLİŞKİN AÇIKLAYICI NOTLAR
(Tutarlar aksi belirtilmedikçe Türk lirası ("TL") olarak ifade edilmiştir.)

2. ÖNEMLİ MUHASEBE POLİTİKALARININ ÖZETİ (Devamı)

2.26 Yeni Düzenlenmiş Standartlar ve Yorumlar (Devamı)

30 Haziran 2024 tarihi itibarıyla yayımlanmış ancak henüz yürürlüğe girmemiş olan standartlar ve değişiklikler: (Devamı)

Takas Edilebilirliğin ortadan kalkması – TMS 21'deki Değişiklikler Döviz Kurlarındaki Değişikliklerin Etkileri

Ağustos 2023'te Uluslararası Muhasebe Standartları Kurulu ("UMSK") aşağıdakilere açıklık getirmek için TMS 21'i değiştirmiştir:

- bir para birimi başka bir para birimine dönüştürülebildiğinde; ve
- Bir para biriminin takas edilebilirliği olmadığı bir şirketin geçerli (spot) kuru nasıl tahmin ettiği.

İlgili değişiklikler Kamu Gözetimi, Muhasebe ve Denetim Standartları Kurumu ("KGK") tarafından 5 Haziran 2024 tarihinde yayımlanmıştır.

Bir şirket ölçüm tarihinde ve belirli bir sebeple herhangi bir para birimini başka bir para birimiyle takas edilebildiği durumlarda söz konusu para birimleri şirket için takas edilebilir kabul edilmektedir. Ancak şirket için para birimlerinin takas edilebilir olmadığı durumlarda şirketin bir spot döviz kuru tahmin etmesi gerekmektedir.

Bir şirket spot döviz kuru tahmini yaparken amacı yalnızca söz konusu döviz kurunun mevcut ekonomik koşullar altında piyasa katılımcıları arasında ölçüm tarihinde gerçekleşecek düzenli döviz işlemlerindeki kuru yansıtmasıdır. Standartta yapılan bu değişiklik spot döviz kurunun tahmin edilmesine ilişkin özel şartlar içermemektedir.

Bu nedenle, bir şirket spot döviz kurunu tahmin ederken şunları kullanabilir:

- düzeltme gerektirmeyen gözlemlenebilir bir döviz kuru; veya
- başka bir tahmin tekniği.

Değişikliklere göre şirketlerin, tahmini döviz kuru kullanımının finansal tablolar üzerindeki etkisini değerlendirmelerine yardımcı olmak için şirketlerin yeni açıklamalar sunması gerekecektir. Bu açıklamalar şunları içerebilir:

- para biriminin takas edilememesinin niteliği ve finansal etkileri;
- kullanılan spot döviz kuru;
- tahmin süreci; ve
- Para biriminin takas edilememesi nedeniyle şirketin maruz kalacağı riskler.

Değişiklikler 1 Ocak 2025 ve sonrasında başlayan yıllık raporlama dönemleri için geçerlidir. Erken uygulamaya izin verilmektedir.

Şirket, Uluslararası Vergi Reformu—İkinci Sütun Modeli Kuralları -TMS 12'ye İlişkin Değişiklikler'de yapılan Değişiklikler yapılan bu değişikliklerin finansal tabloları üzerindeki muhtemel etkilerini değerlendirmektedir.



DOGA SİGORTA ANONİM ŞİRKETİ

30 HAZİRAN 2024 ARA HESAP DÖNEMİNE AİT SINIRLI BAĞIMSIZ DENETİMDEN GEÇMİŞ FİNANSAL TABLOLARA İLİŞKİN AÇIKLAYICI NOTLAR

(Tutarlar aksi belirtilmedikçe Türk lirası ("TL") olarak ifade edilmiştir.)

2. ÖNEMLİ MUHASEBE POLİTİKALARININ ÖZETİ (Devamı)

2.26 Yeni Düzenlenmiş Standartlar ve Yorumlar (Devamı)

Uluslararası Muhasebe Standartları Kurulu ("UMSK") tarafından yayımlanmış fakat Kamu Gözetimi, Muhasebe ve Denetim Standartları Kurumu ("KGK") tarafından henüz yayımlanmamış yeni ve güncellenmiş standartlar ve yorumlar

Finansal Araçların Sınıflandırma ve Ölçümüne İlişkin Değişiklikler - UFRS 9 Finansal Araçlar ve UFRS 7 Finansal Araçlar : Açıklamalar standartlarındaki değişiklikler

Koşullu özelliğe sahip finansal varlıkların sınıflandırılması

Değişiklikler, temel kredi riskleri veya maliyetlerindeki bir değişiklikten doğrudan ilgili olmayan koşullu özelliklere sahip finansal varlıkların sınıflandırılmasının netleştirilebilmesi için ek bir SPPI (yalnızca anapara ve faiz ödemesi) testi gerekliliği getirmektedir - örneğin, nakit akışlarının borçlunun kredi sözleşmesinde belirtilen bir ESG (çevresel, sosyal ve yönetim) hedefini karşılayıp karşılamadığına bağlı olarak değiştiği durumlarda, bu koşullu finansal varlığın sınıflandırılması, SPPI testi ile yapılacaktır. SPPI testi, varlığın itfa edilmiş maliyeti ya da gerçeğe uygun değerinden hangisi ile muhasebeleştirileceğini belirler.

Değişiklikler kapsamında, ESG ile bağlantılı özelliklere sahip olanlar da dahil olmak üzere belirli finansal varlıklar, nakit akışlarının böyle bir özelliği olmayan özdeş bir finansal varlıktan önemli ölçüde farklı olmaması koşuluyla SPPI kriterini artık karşılayabilir. Ancak şirketlerin bunu kanıtlamak için yargılama gerektirecek ek çalışmalar yapması gerekecektir.

Değişiklikler ayrıca, aşağıdaki belirli koşullu özelliklere sahip tüm finansal varlıklar ve finansal yükümlülükler için ek açıklamaları da içermektedir:

- Temel kredilendirme riskleri veya maliyetlerindeki bir değişiklikten doğrudan ilişkili olmayan; ve
- gerçeğe uygun değer farkı kâr veya zarara yansıtılarak ölçülmeyen.

Elektronik ödemelerle mutabakat

Ticari borcunu elektronik bir ödeme sistemi kullanarak kapatan bir şirket, genellikle ticari borcunu ödeme tarihinde kayıtlarından çıkarır. Değişiklikler, bu tür finansal yükümlülüklerin finansal tablo dışı bırakılmasına ilişkin bir istisna getirmektedir. Bu istisna, şirketin aşağıdaki kriterlerin tamamını karşılayan bir elektronik ödeme sistemi kullanması durumunda, ticari borcunu ödeme tarihinden önce finansal durum tablosu dışı bırakılmasına izin vermektedir:

- Ödeme talimatının geri çekilmesi, durdurulması veya iptal edilmesinin mümkün olmaması;
- Ödeme talimatının bir sonucu olarak ödeme için kullanılacak nakde erişme olanağının bulunmaması; ve
- elektronik ödeme sistemi ile ilişkili takas riskinin önemsiz olması.



DOGA SİGORTA ANONİM ŞİRKETİ

30 HAZİRAN 2024 ARA HESAP DÖNEMİNE AİT SINIRLI BAĞIMSIZ DENETİMDEN GEÇMİŞ FİNANSAL TABLOLARA İLİŞKİN AÇIKLAYICI NOTLAR
(Tutarlar aksi belirtilmedikçe Türk lirası ("TL") olarak ifade edilmiştir.)

2. ÖNEMLİ MUHASEBE POLİTİKALARININ ÖZETİ (Devamı)

2.26 Yeni Düzenlenmiş Standartlar ve Yorumlar (Devamı)

Uluslararası Muhasebe Standartları Kurulu ("UMSK") tarafından yayımlanmış fakat Kamu Gözetimi, Muhasebe ve Denetim Standartları Kurumu ("KGGK") tarafından henüz yayımlanmamış yeni ve güncellenmiş standartlar ve yorumlar (Devamı)

Finansal Araçların Sınıflandırma ve Ölçümüne İlişkin Değişiklikler - UFRS 9 Finansal Araçlar ve UFRS 7 Finansal Araçlar : Açıklamalar standartlarındaki değişiklikler (Devamı)

Diğer değişiklikler

Sözleşmeye bağlı araçlar (CLI'ler) ve rücu edilemeyen özellikler

Değişiklikler, sözleşmeye bağlı araçların temel özelliklerini ve bu araçların rücu edilemeyen özelliklere sahip finansal varlıklardan nasıl farklılaştığını netleştirmektedir. Değişiklikler ayrıca, bir şirketin rücu edilemeyen özelliklere sahip finansal varlıklarını oluşturan nakit akışlarını değerlendirirken göz önünde bulundurması gereken faktörleri de belirlemiştir ('gözden geçirme' testi).

Özkaynağa dayalı finansal araçlara yapılan yatırımlara ilişkin açıklamalar

Değişiklikler, gerçeğe uygun değerinden ölçülen ve kazanç ya da kayıpları diğer kapsamlı gelirden (GUD farkı diğer kapsamlı gelire yansıtılan) gösterilen özkaynak araçlarına yapılan yatırımlar için ek açıklamalar gerektirmektedir.

Değişiklikler, 1 Ocak 2026 tarihinde veya sonrasında başlayan yıllık raporlama dönemlerinde geçerlidir. Şirketler, finansal varlıkların ve finansal yükümlülüklerin muhasebeleştirilmesi ve finansal durum tablosu dışı bırakılmasına ilişkin değişikliklerden ayrı olarak, bu değişiklikleri (ilgili açıklama gereklilikleri de dahil olmak üzere) erken uygulamayı seçebilirler.

Şirket, UFRS 9 ve UFRS 7'de yapılan bu değişikliklerin finansal tabloları üzerindeki muhtemel etkilerini değerlendirmektedir.

UFRS 19 Kamuya Hesap Verme Sorumluluğu Olmayan Bağlı Ortaklıklar: Açıklamalar

UFRS Muhasebe Standartları'nı kullanan şirketlerin bağlı ortaklıkları, UFRS 19'un yayınlanmasının ardından açıklamalarını önemli ölçüde azaltabilir ve kullanıcıların ihtiyaçlarına daha fazla odaklanabilir.

Bir bağlı ortaklık, aşağıdaki kriterleri karşılıyorsa, konsolide, bireysel ya da münferit finansal tablolarında yeni standardı uygulamayı seçebilir:

-kamuya hesap verebilirliğinin olmaması

-Ana ortaklığının UFRS Muhasebe Standartları'na göre konsolide finansal tablo hazırlaması.

UFRS 19'a göre azaltılmış açıklama standartlarını uygulayan bir bağlı ortaklık, UFRS'lerdeki tanıma, ölçme ve sunum gerekliliklerini tamamen yerine getirecektir ancak açıklamaları azaltacaktır ve UFRS Muhasebe Standartları'na uygunluk beyanında UFRS 19'u uyguladığını açık ve net bir şekilde belirtmesi gerekmektedir.

Değişiklikler 1 Ocak 2027 ve sonrasında başlayan yıllık hesap dönemleri için geçerlidir. Erken uygulamaya izin verilmektedir.

Şirket, UFRS 19'in uygulanmasının finansal tabloları üzerindeki muhtemel etkilerini değerlendirmektedir.



DOGA SİGORTA ANONİM ŞİRKETİ

30 HAZİRAN 2024 ARA HESAP DÖNEMİNE AİT SINIRLI BAĞIMSIZ DENETİMDEN GEÇMİŞ FİNANSAL TABLOLARA İLİŞKİN AÇIKLAYICI NOTLAR
(Tutarlar aksi belirtilmedikçe Türk lirası ("TL") olarak ifade edilmiştir.)

2. ÖNEMLİ MUHASEBE POLİTİKALARININ ÖZETİ (Devamı)

2.26 Yeni Düzenlenmiş Standartlar ve Yorumlar (Devamı)

Uluslararası Muhasebe Standartları Kurulu ("UMSK") tarafından yayımlanmış fakat Kamu Gözetimi, Muhasebe ve Denetim Standartları Kurumu ("KGK") tarafından henüz yayımlanmamış yeni ve güncellenmiş standartlar ve yorumlar (Devamı)

UFRS 18 –Finansal Tablolarda Sunum ve Açıklamalar

UMSK, 9 Nisan 2024 tarihinde UMS 1 Finansal Tabloların Sunuluşu standardının yerine geçecek olan UFRS 18 Finansal Tabloların Sunuluşu ve Açıklamaları standardını yayımlamıştır. UMS 1'de yer alan birçok hükmü değiştirmeden ileriye taşımaktadır.

UFRS 18'in amacı, bir işletmenin varlıklarını, yükümlülüklerini, özkaynaklarını, gelir ve giderlerini gerçeğe uygun bir şekilde yansıtan ilgili bilgileri sağlamaya yardımcı olmak için genel amaçlı finansal tablolardaki (finansal tablolar) bilgilerin sunumu ve açıklanmasına ilişkin gereklilikleri ortaya koymaktır.

UFRS 18, kar veya zarar tablosunun yapısını iyileştirmek için gelir ve giderler için üç tanımlı kategori (faaliyet, yatırım ve finansman) getirmekte ve tüm şirketlerin faaliyet karı da dahil olmak üzere yeni tanımlanmış alt toplamlar sunmasını gerektirmektedir.

UFRS 18, 1 Ocak 2027 tarihinde ve sonrasında başlayan yıllık raporlama dönemleri için geçerlidir ve geriye dönük olarak uygulanacaktır. Erken uygulamaya izin verilmektedir.

Şirket, UFRS 18'in uygulanmasının finansal tabloları üzerindeki muhtemel etkilerini değerlendirmektedir.

Yürürlüğe girerek uygulanmaya başlanmış değişiklikler

1 Ocak 2024 tarihinde ve sonrasında başlayan hesap dönemleri için yürürlüğe girmiş olan değişiklikler ise şu şekildedir:

- 1) Yükümlülüklerin Kısa veya Uzun Vadeli Olarak Sınıflandırılması (UMS 1'de Yapılan Değişiklikler)
- 2) Satış ve geri kiralama işlemlerinde kira yükümlülüğü-UFRS 16 Kiralamalar 'da yapılan Değişiklikler
- 3) UMS 7 Nakit Akış Tablosu ve UFRS 7 Finansal Araçlar: Açıklamalar'da yapılan Değişiklikler – Tedarikçi Finansmanı Anlaşmaları
- 4) UFRS S1 Sürdürülebilirlikle İlgili Finansal Bilgilerin Açıklanmasına İlişkin Genel Hükümler ve UFRS S2 İklimle İlgili Açıklamalar

Yeni uygulamaya konulmuş bu standart değişikliklerinin Şirket'in finansal tabloları üzerinde önemli bir etkisi olmamıştır.



DOGA SİGORTA ANONİM ŞİRKETİ

30 HAZİRAN 2024 ARA HESAP DÖNEMİNE AİT SINIRLI BAĞIMSIZ DENETİMDEN GEÇMİŞ FİNANSAL TABLOLARA İLİŞKİN AÇIKLAYICI NOTLAR

(Tutarlar aksi belirtilmedikçe Türk lirası ("TL") olarak ifade edilmiştir.)

3 ÖNEMLİ MUHASEBE TAHMİNLERİ VE HÜKÜMLERİ

Bu bölümde verilen notlar, sigorta riski (Not 4.1) ve finansal riskin (Not 4.2) yönetimine ilişkin verilen açıklamalara ilave olarak sağlanmıştır.

Finansal tabloların hazırlanması, raporlanan aktif ve pasif tutarlarını, gelir ve giderleri ve muhasebe ilkelerinin uygulanmasını etkileyecek bazı tahmin ve yorumların yapılmasını gerektirmektedir. Fiili sonuçlar cari tahminlerden farklı olabilir.

Tahminler ve tahminlerin temelini teşkil eden varsayımlar sürekli olarak gözden geçirilmektedir. Muhasebe tahminlerindeki güncellemeler tahminlerin güncellemesinin yapıldığı dönemde ve bu güncellemelerden etkilenen müteakip dönemlerde kayıtlara alınır.

Özellikle, ilişikteki finansal tablolarda sunulan tutarlar üzerinde en fazla etkisi olan, önemli tahminlerdeki belirsizliklere ve kritik olan yorumlara ait bilgiler aşağıdaki notlarda açıklanmıştır:

Not 4.1 – Sigorta riskinin yönetimi

Not 4.2 – Finansal risk yönetimi

Not 10 – Reasürans varlıkları ve yükümlülükleri

Not 11 – Finansal varlıklar

Not 12 – Kredi ve alacaklar

Not 17 – Sigorta yükümlülükleri ve reasürans varlıkları

Not 17 – Ertelenmiş Üretim Komisyonları

Not 19 – Ticari ve diğer borçlar, ertelenmiş gelirler

Not 21 – Ertelenmiş vergiler

Not 23 – Diğer yükümlülükler ve masraf karşılıkları

4 SİGORTA VE FİNANSAL RİSKİN YÖNETİMİ

4.1 Sigorta Riski

4.1.1 Sigorta sözleşmelerinden kaynaklanan risklerin yönetilmesindeki amaç ve bu risklerin azaltılmasına ilişkin politikalar:

Sigorta riski, herhangi bir sigorta sözleşmesi ile sigortalanmış olan rizikonun gerçekleşme olasılığı ve de buna bağlı olarak ortaya çıkacak olan hasarın büyüklüğünün belirsiz olma riskidir. Sigorta sözleşmesinin gereği olarak riskin tesadüfi olması nedeniyle risk tutarı tahmin edilemez.

Sigortalama Riski, alınan primlerin ödenen tazminatları karşılamaması ihtimalini ifade etmektedir.

Şirket'in esas faaliyeti mevcut riskleri en uygun fiyatla kabul etmek ve teminat altına aldığı riskleri reasürans anlaşmaları yoluyla başka şirketlere devretmektir. Şirket söz konusu faaliyetini yürütürken hem her aşamada sonuçları değerlendirmekte ve bu değerlendirmeler sonucunda risk kabul politikalarını gözden geçirmekte hem de yazılan primleri dolayısıyla üstlenilen riskleri yasal mevzuat gereği reasürans anlaşmaları yoluyla reasürör şirketlere devretmektedir.



DOGA SİGORTA ANONİM ŞİRKETİ

30 HAZİRAN 2024 ARA HESAP DÖNEMİNE AİT SINIRLI BAĞIMSIZ DENETİMDEN GEÇMİŞ FİNANSAL TABLOLARA İLİŞKİN AÇIKLAYICI NOTLAR
(Tutarlar aksi belirtilmedikçe Türk lirası ("TL") olarak ifade edilmiştir.)

4 SİGORTA VE FİNANSAL RİSKİN YÖNETİMİ (Devamı)

4.1 Sigorta Riski (Devamı)

4.1.2 Aşağıdakiler hakkındaki bilgiler dahil olmak üzere, sigorta riski hakkındaki bilgileri (reasürans yoluyla riskin azaltılmasının öncesindeki ve sonrasındaki);

4.1.2.1 Sigorta riskine karşı duyarlılık

Sigorta riski, gerçekleşme ihtimali bulunan olaylara teminat verme sürecinde sigortacılık tekniğinin doğru ve etkin olarak uygulanmamasından kaynaklanabilecek risktir. Riskin seçiminden ve seçilen riske verilecek teminatın kapsamının, koşullarının ve fiyatının hatalı belirlenmesinden ya da sigortalılara verilen teminatların, hangilerinin, hangi tutara kadar Şirket bünyesinde tutulacağı ve devredilmesine karar verilenlerin hangi koşullarda, kimlere devredileceğinin hatalı belirlenmesinden kaynaklanmaktadır.

Risk yönetimi politikalarının temel amacı, risk ölçme, değerlendirme ve kontrol usullerinin saptanması ve nihai olarak Şirket'in aktif kalitesi ile belirli bir getiri karşılığında üstlenmeyi göze aldığı risk düzeyinin, sigortacılık mevzuatının öngördüğü sınırlar ve Şirket'in risk toleransı ile uyumunun sağlanmasıdır. Nihai amacın gerçekleştirilmesi; sigortacılık faaliyetinden kaynaklanan riskin seçiminde, riske ilişkin tam ve doğru bilgi edinme yoluyla riskin kalitesinin önemle gözetilmesi, risk portföyü hasar frekansı ile hasar şiddetlerinin etkin olarak izlenmesi, treteler, ihtiyari reasürans ve koasürans anlaşmaları gibi riskin devrine ilişkin araçlar ile risk limitleri gibi risk yönetimi araçlarının etkin biçimde kullanılması yolları ile sağlanmaktadır.

Risk kabulü her halükarda ihtiyatlılık prensipleri çerçevesinde teknik kar beklentisine göre yapılır. Poliçe teminat kapsam, koşul ve fiyatı bu beklentiye yönelik olarak oluşturulur.

Sigortalama sürecinin başlangıcını oluşturan poliçelendirme işlemlerini yerine getiren tüm yetki sahiplerinin, Şirket'in ilgili işlemde Dogan riskleri kabullenmesinin uygun olacağına kani ve bu kanaate ulaşmasına yetecek tüm istihbari bilgiyi temin etmiş olması esastır.

Diğer taraftan risk kabul kararı, verilecek teminatın reasürörlere ve/veya koasürörlere devri imkânı ve koşullarının irdelenmesi ile olanaklı hale gelmektedir.

Taşınan sigorta risklerinin Şirket'in mali bünyesini tahrip edici nitelikteki zararlara sebebiyet vermesinin önüne geçilmesi, taşınan risklerin Şirket'in risk toleransı ve özkaynak olanaklarının üstünde kalan kısmının, treteler, ihtiyari reasürans ve koasürans anlaşmaları yoluyla reasürörlere/koasürörlere devri ile sağlanır. Reasürans Korunmasının kapsamı ve koşulları her sigorta branşının kendine özgü yapısı dikkate alınarak belirlenir.

Dallar itibarıyla verilen sigorta teminatı tutarları 17 – *Sigorta yükümlülükleri ve reasürans varlıkları* notunda detaylı olarak gösterilmiştir.

Şirket risk analizlerini; sigorta konusu rizikonun kümülatif risk ihtimallerini, hasar sonuçlarını değerlendirerek mevcut risklerin cinsi, mahiyeti ve coğrafi konumu ile optimum hasar sonuçlarının elde edilebilmesi için risk grupları itibarıyla büyük adetler kanununu da dikkate alarak yapmaktadır.



DOGA SİGORTA ANONİM ŞİRKETİ

30 HAZİRAN 2024 ARA HESAP DÖNEMİNE AİT SINIRLI BAĞIMSIZ DENETİMDEN GEÇMİŞ FİNANSAL TABLOLARA İLİŞKİN AÇIKLAYICI NOTLAR
(Tutarlar aksi belirtilmedikçe Türk lirası ("TL") olarak ifade edilmiştir.)

4 SİGORTA VE FİNANSAL RİSKİN YÖNETİMİ (Devamı)

4.1 Sigorta Riski (Devamı)

4.1.2 Aşağıdakiler hakkındaki bilgiler dahil olmak üzere, sigorta riski hakkındaki bilgileri (reasürans yoluyla riskin azaltılmasının öncesindeki ve sonrasındaki); (Devamı)

4.1.2.2 Yönetimin yoğunlaşmaları nasıl tespit ettiğinin ve her bir yoğunlaşmayı belirleyen ortak özelliklerin (sigortalanan olayın mahiyeti, coğrafi bölge veya para birimi) açıklamasını içeren, sigorta riski yoğunlaşmaları):

Şirket genel olarak, Yangın ve Dogal Afetler, Kaza, Kara Taşıtları, Genel Zararlar (TARSİM dahil), Kara Araçları Sorumluluk, Genel Sorumluluk, Hastalık/Sağlık, Nakliyat branşlarında sigorta sözleşmesi yapmaktadır. Buna göre, düzenlenen sigorta sözleşmelerinde, sigortalının mahiyetine göre sigorta riski yoğunlaşması brüt ve net (reasürans sonrası) olarak aşağıdaki tabloda özetlenmiştir:

30 Haziran 2024			
Toplam Hasar Yükümlülüğü	Brüt Toplam Hasar Yükümlülüğü	Toplam Hasar Yükümlülüğü Reasürör Payı	Net Toplam Hasar Yükümlülüğü
Kaza	39.870.654	(33.163.913)	6.706.742
Kara Araçları (Kasko)	1.144.801.339	(706.912.228)	437.889.111
Yangın ve Dogal Afetler	406.090.032	(298.964.338)	107.125.694
Nakliyat	464.273.596	(455.057.327)	9.216.269
Genel Zararlar	215.452.186	(150.279.678)	65.172.508
Kara Araçları Sorumluluk (Trafik)	5.785.072.410	(1.383.881.191)	4.401.191.218
Genel Sorumluluk	78.531.939	(59.058.806)	19.473.133
Hukuksal Koruma	164.101	(125.488)	38.614
Sağlık/Hastalık	275.404.860	(3.738.855)	271.666.005
Kefalet	4.149.079	(3.376.703)	772.376
Finansal Kayıplar	347.153	(243.014)	104.140
Toplam	8.414.157.350	(3.094.801.540)	5.319.355.810

31 Aralık 2023			
Toplam Hasar Yükümlülüğü	Brüt Toplam Hasar Yükümlülüğü	Toplam Hasar Yükümlülüğü Reasürör Payı	Net Toplam Hasar Yükümlülüğü
Kaza	50.813.417	(42.794.390)	8.019.028
Kara Araçları (Kasko)	1.137.577.242	(720.173.929)	417.403.314
Yangın ve Dogal Afetler	1.345.056.672	(1.227.612.605)	117.444.067
Nakliyat	401.763.038	(394.646.696)	7.116.342
Genel Zararlar	195.898.353	(147.786.143)	48.112.210
Kara Araçları Sorumluluk (Trafik)	6.007.738.790	(1.670.368.148)	4.337.370.642
Genel Sorumluluk	67.454.517	(54.096.888)	13.357.629
Hukuksal Koruma	173.192	(129.064)	44.128
Sağlık/Hastalık	254.557.436	(5.940.164)	248.617.272
Kefalet	4.248.174	(3.400.067)	848.107
Finansal Kayıplar	927.272	(654.643)	272.630
Toplam	9.466.208.104	(4.267.602.736)	5.198.605.368



DOGA SİGORTA ANONİM ŞİRKETİ

30 HAZİRAN 2024 ARA HESAP DÖNEMİNE AİT SINIRLI BAĞIMSIZ DENETİMDEN GEÇMİŞ FİNANSAL TABLOLARA İLİŞKİN AÇIKLAYICI NOTLAR
(Tutarlar aksi belirtilmedikçe Türk lirası ("TL") olarak ifade edilmiştir.)

4 SİGORTA VE FİNANSAL RİSKİN YÖNETİMİ (Devamı)

4.1 Sigorta Riski (Devamı)

4.1.2 Aşağıdakiler hakkındaki bilgiler dahil olmak üzere, sigorta riski hakkındaki bilgileri (reasürans yoluyla riskin azaltılmasının öncesindeki ve sonrasındaki); (Devamı)

4.1.2.3 Yönetimin yoğunlaşmaları nasıl tespit ettiğinin ve her bir yoğunlaşmayı belirleyen ortak özelliklerin (sigortalanan olayın mahiyeti, coğrafi bölge veya para birimi) açıklamasını içeren, sigorta riski yoğunlaşmaları): (Devamı)

Şirket, sigorta sözleşmelerini ağırlıklı olarak Türkiye Cumhuriyeti'nde düzenlemektedir. Türkiye Cumhuriyeti'nde düzenlenen sigorta sözleşmelerindeki coğrafi bölgelere göre sigorta riski yoğunlaşmasının dağılımını brüt ve net (reasürans sonrası) olarak aşağıdaki tabloda özetlenmiştir.

30 Haziran 2024			
Toplam Hasar Yükümlülüğü	Brüt Toplam Hasar Yükümlülüğü	Toplam Hasar Yükümlülüğü Reasürör Payı	Net Toplam Hasar Yükümlülüğü
Marmara Bölgesi (*)	8.414.157.350	(3.094.801.540)	5.319.355.810

31 Aralık 2023			
Toplam Hasar Yükümlülüğü	Brüt Toplam Hasar Yükümlülüğü	Toplam Hasar Yükümlülüğü Reasürör Payı	Net Toplam Hasar Yükümlülüğü
Marmara Bölgesi (*)	9.466.208.104	(4.267.602.736)	5.198.605.368

(*) Şirket'in hasarlar ile ilgili bölge bazında detayı bulunmaması sebebiyle tüm bakiyeler Marmara Bölgesine yazılmıştır.

Düzenlenen sigorta sözleşmelerinin, para birimine göre sigorta riski yoğunlaşması brüt ve net (reasürans sonrası) olarak aşağıdaki tabloda özetlenmiştir:

30 Haziran 2024			
Toplam Hasar Yükümlülüğü	Brüt Toplam Hasar Yükümlülüğü	Toplam Hasar Yükümlülüğü Reasürör Payı	Net Toplam Hasar Yükümlülüğü
Türk Lirası	8.414.157.350	(3.094.801.540)	5.319.355.810

31 Aralık 2023			
Toplam Hasar Yükümlülüğü	Brüt Toplam Hasar Yükümlülüğü	Toplam Hasar Yükümlülüğü Reasürör Payı	Net Toplam Hasar Yükümlülüğü
Türk lirası	9.466.208.104	(4.267.602.736)	5.198.605.368



DOGA SİGORTA ANONİM ŞİRKETİ

30 HAZİRAN 2024 ARA HESAP DÖNEMİNE AİT SINIRLI BAĞIMSIZ DENETİMDEN GEÇMİŞ FİNANSAL TABLOLARA İLİŞKİN AÇIKLAYICI NOTLAR
(Tutarlar aksi belirtilmedikçe Türk lirası ("TL") olarak ifade edilmiştir.)

4 SİGORTA VE FİNANSAL RİSKİN YÖNETİMİ (Devamı)

4.1 Sigorta Riski (Devamı)

4.1.2 Aşağıdakiler hakkındaki bilgiler dahil olmak üzere, sigorta riski hakkındaki bilgileri (reasürans yoluyla riskin azaltılmasının öncesindeki ve sonrasındaki); (Devamı)

4.1.2.4 Yönetimin yoğunlaşmaları nasıl tespit ettiğinin ve her bir yoğunlaşmayı belirleyen ortak özelliklerin (sigortalanan olayın mahiyeti, coğrafi bölge veya para birimi) açıklamasını içeren, sigorta riski yoğunlaşmaları): (Devamı)

Gerçekleşen hasarların gelişim süreci

Muhtemel hasarların Şirket mali bünyesini olumsuz etkilememesi gerçekçi fiyat tespitine bağlıdır. Bunun için Şirket hem geçmişteki kendi istatistikî verilerini hem de sektörel verileri kullanmakta ve mevcut piyasa şartlarını dikkate almaktadır. Ayrıca reasürans politikaları da bu amaca uygun olarak her faaliyet dönemi sonunda yeniden değerlendirilmektedir.

4.1.2.5 Finansal tablolar üzerinde önemli etkiye sahip olan her değişikliğin etkisini ayrı olarak göstererek sigorta varlık ve borçlarının ölçümünde kullanılan varsayımlardaki değişikliklerin etkileri

Şirket üstlenilen riskler nedeniyle yasal mevzuat gereği teknik karşılıklar ayırmaktadır.

4.2 Finansal Risk

Giriş ve genel açıklamalar

Bu not, aşağıda belirtilenlerin her biri için Şirket'in maruz kaldığı riskleri, Şirket'in bu doğrultuda risklerini yönetmek ve ölçmek için uyguladığı politika ve prosedürlerini, amaçlarını ve sermaye yönetimi ile ilgili bilgileri göstermektedir. Şirket finansal araçların kullanımından kaynaklanan aşağıdaki risklere maruz kalmaktadır:

- kredi riski
- likidite riski
- piyasa riski

Risk yönetim yapısının tesis edilmesi ve gözetimindeki tüm sorumluluk Yönetim Kurulu'ndadır. Yönetim Kurulu risk yönetim sisteminin etkinliğini Şirket'in iç denetim departmanı aracılığıyla yürütmektedir.

Şirket'in risk yönetim politikaları; Şirketin karşılaştığı riskleri tanımlamak ve analiz etmek, risk limitlerini ve kontrolleri belirlemek, riskleri ve belirlenen limitlere uyumu izlemek için tesis edilmiştir. Risk yönetim politikaları ve sistemleri, piyasa koşullarındaki ve sunulan ürün ve servislerdeki değişiklikleri yansıtmak üzere düzenli bir şekilde gözden geçirilir. Şirket, eğitim ve yönetim standartları ve prosedürleri ile bütün çalışanlarının kendi görev ve sorumluluklarını anladığı, disipline edilmiş ve yapıcı bir kontrol çevresi geliştirmeyi amaçlamaktadır.



DOGA SİGORTA ANONİM ŞİRKETİ

30 HAZİRAN 2024 ARA HESAP DÖNEMİNE AİT SINIRLI BAĞIMSIZ DENETİMDEN GEÇMİŞ FİNANSAL TABLOLARA İLİŞKİN AÇIKLAYICI NOTLAR
(Tutarlar aksi belirtilmedikçe Türk lirası ("TL") olarak ifade edilmiştir.)

4 SİGORTA VE FİNANSAL RİSKİN YÖNETİMİ (Devamı)

4.2 Finansal Risk (Devamı)

Kredi riski

Kredi riski en basit şekilde karşı tarafın üzerinde mutabık kalınan sözleşme şartlarına uygun olarak yükümlülüklerini yerine getirememe olasılığı olarak tanımlanır. Şirket'in kredi riskine maruz kaldığı başlıca bilanço kalemleri aşağıdaki gibidir:


- Bankalar
- Diğer nakit ve nakit benzeri varlıklar (kasa hariç)
- Alım satım amaçlı finansal varlıklar
- Satılmaya hazır finansal varlıklar
- Vadeye kadar elde tutulacak finansal varlıklar
- Sigortalılardan prim alacakları
- Acentelerden alacaklar
- Reasürörlerden komisyon ve ödenen hasarlarla ilgili alacaklar
- Sigorta yükümlülüklerinden kaynaklanan reasürans payları
- Diğer alacaklar

Şirket'in kredi riskine tabi finansal varlıkları ağırlıklı olarak Türkiye'de yerleşik bankalarda tutulan vadeli ve vadesiz mevduatları ile acente ve kredi kartı alacakları temsil etmekte ve bu alacaklar yüksek kredi riskine sahip olarak kabul edilmemektedir.

Sigorta riskini yönetme de en yaygın yöntem reasürans sözleşmesi yapmaktır. Fakat reasürans sözleşmesi yoluyla sigorta riskinin devredilmesi, ilk sigorta yapan olarak Şirket'in yükümlülüğünü ortadan kaldırmamaktadır. Şirket, reasürans şirketinin güvenilirliğini, yıllık yapılan sözleşme öncesi söz konusu şirketin finansal durumunu inceleyerek değerlendirmektedir.

Kredi riskine maruz varlıkların defter değerleri aşağıdaki tabloda gösterilmiştir.

	30 Haziran 2024	31 Aralık 2023
Nakit benzeri varlıklar (Not 14)	3.880.956.930	2.581.108.116
Finansal Varlıklar	3.715.221.056	3.267.769.093
Esas faaliyetlerden alacaklar (Not 12.1)	2.064.575.769	1.589.376.453
Muallak tazminat karşılığındaki reasürör payı (Not 10), (Not 17.16)	1.822.375.003	1.686.920.522
Verilen depozito ve teminatlar	228.839	228.839
Personele verilen avanslar	1.593.291	575.766
İş Avansları	4.539.705	320.532
İştiraklerden Alacaklar	--	8.663
Diğer Çeşitli Alacaklar	21.734	16.489.161
Toplam	11.489.512.327	9.142.797.145



DOGA SİGORTA ANONİM ŞİRKETİ

30 HAZİRAN 2024 ARA HESAP DÖNEMİNE AİT SINIRLI BAĞIMSIZ DENETİMDEN GEÇMİŞ FİNANSAL TABLOLARA İLİŞKİN AÇIKLAYICI NOTLAR
(Tutarlar aksi belirtilmedikçe Türk lirası ("TL") olarak ifade edilmiştir.)

4 SİGORTA VE FİNANSAL RİSKİN YÖNETİMİ (Devamı)

4.2 Finansal Risk (Devamı)

Kredi riski (Devamı)

30 Haziran 2024 ve 31 Aralık 2023 tarihi itibarıyla esas faaliyetlerden alacakların yaşlandırması aşağıdaki gibidir:

	30 Haziran 2024		31 Aralık 2023	
	Brüt tutar	Ayrılan karşılık	Brüt tutar	Ayrılan karşılık
Vadesi gelmemiş alacaklar	1.282.638.915	--	1.288.394.803	--
Vadesi 0-30 gün gecikmiş alacaklar	718.669.615	--	247.581.312	--
Vadesi 31-60 gün gecikmiş alacaklar	--	--	--	--
Vadesi 61-180 gün gecikmiş alacaklar	--	--	--	--
Vadesi 181-365 gün gecikmiş alacaklar	--	--	--	--
Vadesi 1 yıldan fazla gecikmiş alacaklar	--	--	--	--
Toplam	2.001.308.530	--	1.535.976.115	--
Rücu ve sovtaj yoluyla tahsil edilecek tutarlar	74.871.086	(11.603.847)	67.831.794	(14.431.456)
Esas faaliyetlerden kaynaklanan şüpheli alacaklar – rücu alacakları	251.259.839	(251.259.839)	204.744.050	(204.744.050)
Toplam	2.327.439.455	(262.863.686)	1.808.551.958	(219.175.506)



DOGA SİGORTA ANONİM ŞİRKETİ

30 HAZİRAN 2024 ARA HESAP DÖNEMİNE AİT SINIRLI BAĞIMSIZ DENETİMDEN GEÇMİŞ FİNANSAL TABLOLARA İLİŞKİN AÇIKLAYICI NOTLAR
(Tutarlar aksi belirtilmedikçe Türk lirası ("TL") olarak ifade edilmiştir.)

4 SİGORTA VE FİNANSAL RİSKİN YÖNETİMİ (Devamı)

4.2 Finansal Risk (Devamı)

Likidite riski

Likidite riski, Şirket'in finansal yükümlülüklerini yerine getirmekte güçlük yaşaması riskidir.

Likidite riskinin yönetimi

Şirket likidite riskinden korunmak amacıyla parasal varlık ve yükümlülükler arasındaki vade uyumunun sağlanması gözetilmekte, ortaya çıkabilecek likidite ihtiyacının eksiksiz bir biçimde sağlanabilmesi amacıyla likit değerler muhafaza edilmektedir.

Parasal varlık ve yükümlülüklerin kalan vade dağılımları:

30 Haziran 2024	Defter değeri	1 aya kadar	1 – 3 ay	3 – 6 ay	6 – 12 ay	1 yıldan uzun
Varlıklar						
Nakit ve nakit benzeri varlıklar	3.880.956.930	1.186.391.176	1.449.240.890	1.245.324.864	--	--
Finansal varlıklar	3.715.22.1056	734.757.163	287.775.129	914.449.088	100.346.634	1.677.893.042
Esas faaliyetlerden alacaklar	2.064.575.769	1.266.501.804	422.240.211	349.144.297	26.689.457	--
Verilen depozito ve teminatlar	228.839	--	--	--	--	228.839
Personele verilen avanslar	1.593.291	1.593.291	--	--	--	--
İş Avansları	4.539.705	4.539.705	--	--	--	--
İştiraklerden alacaklar	--	--	--	--	--	--
Diğer çeşitli alacaklar	21.734	21.734	--	--	--	--
Toplam parasal aktifler	9.667.137.324	3.193.804.873	2.159.256.230	2.508.918.249	127.036.091	1.678.121.881
Yükümlülükler						
Esas faaliyetlerden borçlar	1.495.181.355	1.282.359.885	212.821.470	--	--	--
İlişkili taraflara borçlar	9.927	--	--	--	--	9.927
Diğer borçlar	351.352.986	200.827.821	50.195.362	41.816.752	58.513.050	--
Sigortacılık teknik karşılıkları (*)	7.122.526.904	1.198.070.908	4.129.282.892	883.466.597	845.830.330	65.876.177
Ödenecek vergi ve benzeri diğer yük. ile karşılıkları	121.637.710	121.637.710	--	--	--	--
Diğer risklere ilişkin karşılıklar	46.191.717	--	--	--	26.217.935	19.973.782
Diğer uzun vadeli yükümlülükler	221.218	--	--	--	--	221.218
Toplam parasal pasifler	9.137.121.816	2.802.896.324	4.392.299.724	925.283.349	930.561.315	86.081.104



DOGA SİGORTA ANONİM ŞİRKETİ

30 HAZİRAN 2024 ARA HESAP DÖNEMİNE AİT SINIRLI BAĞIMSIZ DENETİMDEN GEÇMİŞ FİNANSAL TABLOLARA İLİŞKİN AÇIKLAYICI NOTLAR
(Tutarlar aksi belirtilmedikçe Türk lirası ("TL") olarak ifade edilmiştir.)

4 SİGORTA VE FİNANSAL RİSKİN YÖNETİMİ (Devamı)

4.2 Finansal Risk (Devamı)


Likidite riski (Devamı)

31 Aralık 2023	Defter değeri	1 aya kadar	1 – 3 ay	3 – 6 ay	6 – 12 ay	1 yıldan uzun
Varlıklar						
Nakit ve nakit benzeri varlıklar	2.581.108.116	784.880.909	1.256.341.493	539.885.714	--	--
Finansal varlıklar	3.267.769.093	960.264.138	1.136.622.026	1.004.740.922	166.142.007	--
Esas faaliyetlerden alacaklar	1.589.376.453	546.723.366	370.208.735	481.798.359	190.645.993	--
Verilen depozito ve teminatlar	228.839	--	--	--	--	228.839
Personele verilen avanslar	575.766	575.766	--	--	--	--
İş Avansları	320.532	320.532	--	--	--	--
İştiraklerden alacaklar	8.663	8.663	--	--	--	--
Diğer çeşitli alacaklar	16.489.161	16.489.161	--	--	--	--
Toplam parasal aktifler	7.455.876.623	2.309.262.535	2.763.172.254	2.026.424.995	356.788.000	228.839
Yükümlülükler						
Esas faaliyetlerden borçlar	1.045.152.610	312.461.649	104.788.790	627.902.171	--	--
İlişkili taraflara borçlar	37.275	27.348	--	--	--	9.927
Diğer borçlar	218.144.005	41.271.071	89.121.038	37.954.012	49.797.885	--
Sigortacılık teknik karşılıkları (*)	5.467.955.770	900.842.531	3.104.852.666	664.288.132	754.181.354	43.791.087
Ödenecek vergi ve benzeri diğer yük. ile karşılıkları	143.913.364	95.566.965	48.346.399	--	--	--
Diğer risklere ilişkin karşılıklar	41.564.440	--	--	--	5.960.114	35.604.326
Diğer uzun vadeli yükümlülükler	221.218	--	--	--	--	221.218
Toplam parasal pasifler	6.916.988.680	1.350.169.564	3.347.108.891	1.330.144.315	809.939.353	79.626.558

(*) Sigortacılık teknik karşılıkları muallak tazminat karşılıkları ve kazanılmamış prim karşılıkları ilişkideki finansal tablolarda kısa vadeli yükümlülükler içinde gösterilmiştir. Muallak hasar karşılıklarının tamamı 1-3 ay vadeli olarak, kazanılmamış prim karşılıklarının vadesi ise poliçe vadeleri esas alınarak hesaplanmıştır.

Piyasa riski

Piyasa riski, faiz oranı ve döviz kurları gibi piyasa fiyatlarında olabilecek değişikliklerin Şirket'in gelirini veya elinde bulundurduğu finansal araçların değerini etkileme riskidir. Piyasa riski yönetiminin amacı, risk karlılığının optimize edilerek, piyasa riski tutarının kabul edilebilir parametrelerde kontrol edilebilmesidir.



DOGA SİGORTA ANONİM ŞİRKETİ

30 HAZİRAN 2024 ARA HESAP DÖNEMİNE AİT SINIRLI BAĞIMSIZ DENETİMDEN GEÇMİŞ FİNANSAL TABLOLARA İLİŞKİN AÇIKLAYICI NOTLAR
(Tutarlar aksi belirtilmedikçe Türk lirası ("TL") olarak ifade edilmiştir.)

4 SİGORTA VE FİNANSAL RİSKİN YÖNETİMİ (Devamı)

4.2 Finansal Risk (Devamı)

Kur riski

Şirket döviz dayalı yapılan sigortacılık ve reasürans faaliyetleri sebebiyle kur riskine maruz kalmaktadır. Yabancı para işlemlerden Dogan kur farkı gelirleri ve giderleri işlemin yapıldığı dönemde kayıtlara intikal ettirilmiştir. Dönem sonlarında, yabancı para aktif ve pasif hesapların bakiyeleri, dönem sonu T.C. Merkez Bankası ("TCMB") döviz alış kurlarından değerlemeye tabi tutularak TL'ye çevrilmiş ve oluşan kur farkları kambiyo işlemleri karı veya zararı olarak kayıtlara yansıtılmıştır.

Şirket'in maruz kaldığı kur riskine ilişkin detaylar aşağıdaki tabloda verilmiştir:

30 Haziran 2024	USD	Avro	İngiliz Sterlini	Toplam
Varlıklar:				
Nakit ve nakit benzeri varlıklar	160.470.473	126.144.923	-	286.615.395
Finansal Varlıklar	345.273.708	806.402.403	-	1.151.676.111
Toplam yabancı para varlıklar	505.744.181	932.847.326	-	1.438.291.506
Yükümlülükler:				
Esas faaliyetlerden borçlar	(247.462.661)	(869.843.609)	(1.001.576)	(1.118.307.847)
Toplam yabancı para yükümlülükleri	(247.462.661)	(869.843.609)	(1.001.576)	(1.118.307.847)
Bilanço pozisyonu	258.281.520	62.703.716	(1.001.576)	319.983.659
31 Aralık 2023				
Varlıklar:				
Nakit ve nakit benzeri varlıklar	76.182.882	170.345.992		246.528.874
Finansal Varlıklar	256.112.340	651.478.000		907.590.340
Toplam yabancı para varlıklar	332.295.222	821.823.992		1.154.119.214
Yükümlülükler:				
Esas faaliyetlerden borçlar	(35.426.711)	(11.274.319)		(46.701.029)
Toplam yabancı para yükümlülükleri	(35.426.711)	(11.274.319)		(46.701.029)
Bilanço pozisyonu	296.868.512	810.549.673		1.107.418.185

Yukarıdaki tablonun değerlendirilebilmesi amacıyla ilgili yabancı para tutarlarının TL karşılıkları gösterilmiştir.



DOGA SİGORTA ANONİM ŞİRKETİ

30 HAZİRAN 2024 ARA HESAP DÖNEMİNE AİT SINIRLI BAĞIMSIZ DENETİMDEN GEÇMİŞ FİNANSAL TABLOLARA İLİŞKİN AÇIKLAYICI NOTLAR
(Tutarlar aksi belirtilmedikçe Türk lirası ("TL") olarak ifade edilmiştir.)

4 SİGORTA VE FİNANSAL RİSKİN YÖNETİMİ (Devamı)

4.2 Finansal Risk (Devamı)

Kur riski (Devamı)

30 Haziran 2024 ve 31 Aralık 2023 tarihi itibarıyla yabancı para bakiyelerin çevriminde kullanılan kurlar aşağıdaki gibidir:

	USD	EURO	GBP
30 Haziran 2024	32,8262	35,1284	41,4365
31 Aralık 2023	29,4382	32,5739	37,4417

Maruz kalınan kur riski

TL'nin aşağıdaki para birimlerine karşı yüzde 10 değer kaybı dolayısıyla 30 Haziran 2024 ve 31 Aralık 2023 tarihleri itibarıyla özkaynaklarda ve gelir tablosunda (vergi etkisi hariç) oluşacak artış ve azalışlar aşağıdaki tabloda gösterilmiştir. Bu analiz tüm diğer değişkenlerin, özellikle faiz oranlarının, sabit kaldığı varsayımıyla hazırlanmıştır. TL'nin ilgili para birimleri karşısında yüzde 10 değer kazanması durumunda etki ters yönde ve aynı tutarda olacaktır.

	30 Haziran 2024		31 Aralık 2023	
	Gelir tablosu	Özkaynak (*)	Gelir tablosu	Özkaynak (*)
USD	25.828.152	25.828.152	29.686.851	29.686.851
EURO	6.270.371	6.270.371	81.054.967	81.054.967
GBP	(100.158)	(100.158)		
Toplam, net	31.998.366	31.998.366	110.741.818	110.741.818

(*) Özkaynak etkisi, TL'nin ilgili yabancı para birimlerine karşı %10'luk değer kaybından dolayı oluşacak gelir tablosu etkisini de içermektedir.

Maruz kalınan faiz oranı riski

Alım-satım amaçlı olmayan portföylerin maruz kaldığı temel risk, piyasa faiz oranlarındaki değişim sonucu, gelecek nakit akımlarında meydana gelecek dalgalanma ve finansal varlıkların gerçeğe uygun değerlerindeki azalma sonucu oluşacak zarardır. Faiz oranı riskinin yönetimi faiz oranı aralığının izlenmesi ve yeniden fiyatlandırma bantları için önceden onaylanmış limitlerin belirlenmesi ile yapılmaktadır.

30 Haziran 2024 ve 31 Aralık 2023 tarihi itibarıyla, Şirket'in faiz getirili finansal varlık ve yükümlülüklerinin faiz profili aşağıdaki tabloda detaylandırılmıştır:

	30 Haziran 2024	31 Aralık 2023
Sabit Faizli Finansal Varlık ve Yükümlülükler:		
Bankalar mevduatı (Not 14)	4.932.086.401	1.892.031.011
Diğer Finansal Yükümlülükler (Not 20)	(17.608.115)	(21.412.831)
Alım Satım Amaçlı Finansal Varlıklar (Not 11)	1.754.464.861	1.513.469.584
Satılmaya Hazır Finansal Varlıklar (Not:11)	329.710.758	222.346.671
Vadeye Kadar Elde Tutulacak Finansal Varlıklar (Not:11)	594.907.002	706.522.475
Değişken Faizli Finansal Varlık ve Yükümlülükler:	7.593.560.907	4.312.956.910
Satılmaya Hazır Finansal Varlıklar (Not:11)	--	55.170.119
Vadeye Kadar Elde Tutulacak Finansal Varlıklar (Not:11)	1.036.138.435	770.260.244
Toplam	8.629.699.342	5.138.387.273



DOGA SİGORTA ANONİM ŞİRKETİ

30 HAZİRAN 2024 ARA HESAP DÖNEMİNE AİT SINIRLI BAĞIMSIZ DENETİMDEN GEÇMİŞ FİNANSAL TABLOLARA İLİŞKİN AÇIKLAYICI NOTLAR
(Tutarlar aksi belirtilmedikçe Türk lirası ("TL") olarak ifade edilmiştir.)

4 SİGORTA VE FİNANSAL RİSKİN YÖNETİMİ (Devamı)

4.2 Finansal Risk (Devamı)

Finansal enstrümanların faize duyarlılığı

Şirket'in finansal varlıkları sabit faizli vadeli mevduatlardan oluştuğu için faiz değişimlerinin sonuç hesaplarına etkisi bulunmamaktadır.

Gerçeğe uygun değer gösterimi

Finansal araçların tahmini piyasa değerleri, elde bulunan piyasa verileri kullanılarak ve eğer mümkünse uygun değerlendirme yöntemleri kullanılarak belirlenmektedir. Şirket yönetimi diğer finansal varlık ve yükümlülüklerin gerçeğe uygun değerlerinin kayıtlı değerlerinden önemli ölçüde farklı olmadığını tahmin etmektedir.

Gerçeğe uygun değer ile ölçüme ilişkin sınıflandırma

"TFRS 7 – Finansal Araçlar: Açıklama" standardı finansal tablolarda gerçeğe uygun değerleri üzerinden ölçülerek gösterilen finansal araçların gerçeğe uygun değerlerinin belirlenmesinde kullanılan verilerin önemini yansıtan bir sıra dâhilinde sınıflandırılarak gösterilmesini gerektirmektedir. Bu sınıflandırma esas olarak söz konusu verilerin gözlemlenebilir nitelikte olup olmamasına dayanmaktadır. Gözlemlenebilir nitelikteki veriler, bağımsız kaynaklardan edinilen piyasa verilerinin kullanılması; gözlemlenebilir nitelikte olmayan veriler ise Şirket'in piyasa tahmin ve varsayımlarının kullanılması anlamına gelmektedir. Bu şekilde bir ayırım, genel olarak aşağıdaki sınıflamaları ortaya çıkarmaktadır.

1'inci Sıra: Özdeş varlıklar ya da borçlar için aktif piyasalardaki kayıtlı (düzeltilmemiş) fiyatlar;

2'nci Sıra: 1'inci sırada yer alan kayıtlı fiyatlar dışında kalan ve varlıklar ya da borçlar açısından doğrudan (fiyatlar aracılığıyla) ya da dolaylı olarak (fiyatlardan türetilmek suretiyle) gözlemlenebilir nitelikteki veriler;

3'üncü Sıra: Varlık ya da borçlara ilişkin olarak gözlemlenebilir piyasa verilerine dayanmayan veriler (gözlemlenebilir nitelikte olmayan veriler). Sınıflandırma, kullanılabilir olması durumunda gözlemlenebilir nitelikteki piyasa verilerinin kullanılmasını gerektirmektedir.

Bu çerçevede gerçeğe uygun değerler üzerinden ölçülen finansal varlık ve yükümlülükleri gerçeğe uygun değer sınıflandırması aşağıdaki gibidir.

	30 Haziran 2024			
	1. Sıra	2. Sıra	3. Sıra	Toplam
Finansal varlıklar:				
Alım Satım Amaçlı Finansal Varlıklar	-- 1.754.464.861	--	--	1.754.464.861
Satılmaya Hazır Finansal Varlıklar	-- 329.710.758	--	--	329.710.758
Vadeye Kadar Elde Tutulacak Finansal Varlıklar	-- 1.631.045.437	--	--	1.631.045.437
Toplam finansal varlıklar	-- 3.715.221.056	--	--	3.715.221.056
	31 Aralık 2023			
	1. Sıra	2. Sıra	3. Sıra	Toplam
Finansal varlıklar:				
Alım Satım Amaçlı Finansal Varlıklar	-- 1.513.469.584	--	--	1.513.469.743
Satılmaya Hazır Finansal Varlıklar	-- 277.516.790	--	--	277.516.790
Vadeye Kadar Elde Tutulacak Finansal Varlıklar	-- 1.476.782.719	--	--	1.476.782.719
Toplam finansal varlıklar	-- 3.267.769.093	--	--	3.267.769.093



DOGA SİGORTA ANONİM ŞİRKETİ

30 HAZİRAN 2024 ARA HESAP DÖNEMİNE AİT SINIRLI BAĞIMSIZ DENETİMDEN GEÇMİŞ FİNANSAL TABLOLARA İLİŞKİN AÇIKLAYICI NOTLAR
(Tutarlar aksi belirtilmedikçe Türk lirası ("TL") olarak ifade edilmiştir.)

4 SİGORTA VE FİNANSAL RİSKİN YÖNETİMİ (Devamı)

4.2 Finansal Risk (Devamı)

Sermaye risk yönetimi

Şirket'in başlıca sermaye yönetim politikaları aşağıda belirtilmiştir:

- Hazine Müsteşarlığı tarafından belirlenen sermaye yeterliliği şartlarına uymak
- Şirket'in sürekliliğini sağlayarak hissedarlara ve paydaşlara devamlı getiri sağlamak
- Sigorta poliçelerinin fiyatlamasını, alınan sigorta risk düzeyi ile orantılı belirleyerek, hissedarlara yeterli bir getiri sağlamak

30 Haziran 2024 ve 31 Aralık 2023 tarihi itibarıyla Şirket'in sermaye yeterliliği aşağıdaki gibidir.

	30 Haziran 2024	31 Aralık 2023
1.YÖNTEM		
Hayat Dışı Branşlar İçin Gerekli Özsermaye	652.511.107	709.548.216
Hayat Branşı İçin Gerekli Özsermaye	--	--
Emeklilik Branşı İçin Gerekli Özsermaye	--	--
Toplam Gerekli Öz Sermaye	652.511.107	709.548.216
2.YÖNTEM		
Aktif Riski İçin Gerekli Özsermaye	480.356.309	232.348.460
Reasürans Riski İçin Gerekli Özsermaye	142.650.467	217.188.834
Aşırı Prim Artışı İçin Gerekli Özsermaye	--	--
Muallak Hasar Karşılığı İçin Gerekli Özsermaye	255.986.321	214.953.192
Yazım Riski İçin Gerekli Özsermaye	808.222.059	485.637.129
Kur Riski İçin Gerekli Özsermaye	25.758.945	31.347.072
Toplam Gerekli Öz Sermaye	1.712.974.101	1.181.474.687
Özkaynak	1.736.945.514	1.085.418.914
Dengeleme Karşılığı	65.876.177	43.791.087
Özsermayeden İndirilen İştirak Tutarı	--	(300.000)
Sermaye Yeterliliğinde Dikkate Alınması Gereken Özsermaye Toplamı	1.802.821.691	1.129.210.001
Sermaye Yeterlilik Sonucu	89.847.590	(52.264.686)

T.C. Hazine ve Maliye Bakanlığı tarafından 23 Ağustos 2015 tarih ve 29454 sayılı Resmî Gazete'de yayımlanan "Sigorta ve Reasürans ile Emeklilik Şirketlerinin Sermaye Yeterliliklerinin Ölçülmesine ve Değerlendirilmesine İlişkin Yönetmelik" uyarınca 30 Haziran 2024 tarihi itibarıyla Şirket tarafından yapılan hesaplamalarda Sermaye Yeterliliği 89.847.590 TL olarak raporlanmıştır. (31 Aralık 2023: (52.264.686) TL)



DOGA SİGORTA ANONİM ŞİRKETİ

30 HAZİRAN 2024 ARA HESAP DÖNEMİNE AİT SINIRLI BAĞIMSIZ DENETİMDEN GEÇMİŞ FİNANSAL TABLOLARA İLİŞKİN AÇIKLAYICI NOTLAR
(Tutarlar aksi belirtilmedikçe Türk lirası ("TL") olarak ifade edilmiştir.)

4 SİGORTA VE FİNANSAL RİSKİN YÖNETİMİ (Devamı)

4.2 Finansal Risk (Devamı)

Finansal varlıklardan kaynaklanan kazanç ve kayıplar

	01 Ocak- 30 Haziran 2024	01 Nisan- 30 Haziran 2024	01 Ocak- 30 Haziran 2023	01 Nisan- 30 Haziran 2023
<i>Gelir tablosunda muhasebeleştirilen finansal kazanç ve kayıplar, net:</i>				
Faiz Gelirleri	777.808.056	204.859.561	297.112.413	185.573.052
Kambiyo Karları	165.830.628	28.362.055	400.787.699	361.025.618
Finansal Yatırımların Değerlemesi	265.477.572	177.734.653	300.609.897	243.654.127
İştiraklerden Gelirler	2.551.881	2.551.881	--	--
Diğer Yatırımlar	--	(225.588)	225.588	--
Yatırım Gelirleri	1.211.668.137	413.282.562	998.735.597	790.252.797
Kambiyo Zararları	(22.533.113)	(9.428.422)	(12.098.792)	(5.461.898)
Yatırımların Nakde Çevrilmesi Sonucu Oluşan Zararlar	(4.564.376)	(4.564.376)	--	--
Yatırım Yönetim Giderleri (Faiz Dahil)	(17.574.362)	(17.574.362)	(1.126.429)	(1.126.429)
Diğer Yatırımlar Giderleri	--	10.770.955	(79.922)	--
Yatırım Giderleri	(44.671.851)	(20.796.205)	(13.305.143)	(6.588.327)
Finansal varlıklardan kaynaklanan yatırım gelirleri, net	1.166.996.287	392.486.358	985.430.454	783.664.470

5 BÖLÜM BİLGİLERİ

5.1 Faaliyet Bölümlemesi

Şirket sadece elementer branşta faaliyet göstermektedir. Finansal tablolarda oluşan teknik gelir/gider ağırlıklı olarak elementer branşlardan kaynaklanmaktadır.

5.2 Coğrafi Bölümleme

Şirket yalnızca Türkiye’de faaliyet göstermektedir.



DOGA SİGORTA ANONİM ŞİRKETİ

30 HAZİRAN 2024 ARA HESAP DÖNEMİNE AİT SINIRLI BAĞIMSIZ DENETİMDEN GEÇMİŞ FİNANSAL TABLOLARA İLİŞKİN AÇIKLAYICI NOTLAR

(Tutarlar aksi belirtilmedikçe Türk lirası ("TL") olarak ifade edilmiştir.)

6 MADDİ DURAN VARLIKLAR**6.1 Maddi duran varlıkların maliyet değeri, birikmiş amortismanı ve net defter değeri:**

1 Ocak – 30 Haziran 2024 tarihleri arasındaki maddi duran varlık hareketleri aşağıdaki gibidir:

	1 Ocak 2024	Girişler	Çıkışlar	30 Haziran 2024
Maliyet Değeri				
Demirbaşlar	21.174.859	5.205.074	(159.032)	26.220.901
Motorlu Taşıtlar	27.993.616	5.180.000	(275.423)	32.898.193
Özel Maliyetler	13.560.309	3.907.889	--	17.468.198
Kiralama Yoluyla Edinilmiş Var.	26.225.443	--	--	26.225.443
Toplam	88.954.227	14.292.963	(434.455)	102.812.735
B.Amortisman				
Demirbaşlar	(10.086.586)	(2.294.663)	118.077	(12.263.172)
Motorlu Taşıtlar	(8.370.039)	(2.974.930)	151.482	(11.193.487)
Özel Maliyetler	(8.110.088)	(1.146.140)	--	(9.256.228)
Kiralama Yoluyla Edinilmiş Var.	(6.479.664)	(4.534.110)	--	(11.013.774)
Toplam	(33.046.377)	(10.949.843)	269.559	(43.726.661)
Net Defter Değeri	55.907.850			59.086.074

1 Ocak – 31 Aralık 2023 tarihleri arasındaki maddi duran varlık hareketleri aşağıdaki gibidir:

	1 Ocak 2023	Girişler	Çıkışlar	31 Aralık 2023
Maliyet Değeri				
Demirbaşlar	12.651.205	8.675.800	(152.146)	21.174.858
Motorlu Taşıtlar	13.222.260	15.961.500	(1.190.144)	27.993.616
Özel Maliyetler	12.637.279	1.017.363	(94.333)	13.560.310
Kiralama Yoluyla Edinilmiş Var.	9.353.944	19.340.749	(2.469.250)	26.225.443
Toplam	47.864.688	44.995.412	(3.905.873)	88.954.227
B.Amortisman				
Demirbaşlar	(6.946.654)	(3.263.905)	123.973	(10.086.586)
Motorlu Taşıtlar	(5.101.925)	(4.228.258)	960.144	(8.370.039)
Özel Maliyetler	(6.332.187)	(1.867.681)	89.780	(8.110.088)
Kiralama Yoluyla Edinilmiş Var.	(2.377.207)	(6.502.867)	2.400.410	(6.479.664)
Toplam	(20.757.973)	(15.862.712)	3.574.306	(33.046.377)
Net Defter Değeri	27.106.716			55.907.850



DOGA SİGORTA ANONİM ŞİRKETİ

30 HAZİRAN 2024 ARA HESAP DÖNEMİNE AİT SINIRLI BAĞIMSIZ DENETİMDEN GEÇMİŞ FİNANSAL TABLOLARA İLİŞKİN AÇIKLAYICI NOTLAR
(Tutarlar aksi belirtilmedikçe Türk lirası ("TL") olarak ifade edilmiştir.)

6 MADDİ DURAN VARLIKLAR

6.2 Dönemin tüm amortisman giderleri ile itfa ve tükenme payları:

	1 Ocak – 30 Haziran 2024	1 Ocak – 31 Aralık 2023
Amortisman giderleri	(14.108.506)	(16.132.711)
İtfa ve tükenme payları	(3.454.632)	(4.810.193)
Toplam	(17.563.138)	(20.942.904)

6.3 Amortisman hesaplama yöntemleri ile bu yöntemlerde yapılan değişikliklerin dönemin amortisman giderlerinde meydana getirdiği artış (+) veya azalış (-) :

Yoktur. (31 Aralık 2023: Yoktur.)

6.4 Cari dönemde duran varlık hareketleri:

	30 Haziran 2024	31 Aralık 2023
a) Satın alınan, imal veya inşa edilen maddi duran varlıkların maliyeti:	14.292.963	44.995.412
b) Satılan veya hurdaya ayrılan maddi duran varlık maliyeti:	(434.455)	(3.905.873)
c) Cari dönemde ortaya çıkan yeniden değerlendirme artışları:	--	--
- Varlık maliyetlerinde (+)	--	--
- Birikmiş amortismanlarda (-)	--	--
d) Yapılmakta olan yatırımların niteliği, toplam tutarı, başlangıç ve bitiş tarihi ve tamamlanma derecesi:	--	--

6.5 Duran varlıkların toplam sigorta tutarı:

Cinsi	30 Haziran 2024	31 Aralık 2023
Demirbaşlar	104.068.093	34.068.093



DOGA SİGORTA ANONİM ŞİRKETİ

30 HAZİRAN 2024 ARA HESAP DÖNEMİNE AİT SINIRLI BAĞIMSIZ DENETİMDEN GEÇMİŞ FİNANSAL TABLOLARA İLİŞKİN AÇIKLAYICI NOTLAR
(Tutarlar aksi belirtilmedikçe Türk lirası ("TL") olarak ifade edilmiştir.)

7 YATIRIM AMAÇLI GAYRİMENKULLER

1 Ocak – 30 Haziran 2024 tarihleri arasındaki yatırım amaçlı gayrimenkul hareketleri aşağıdaki gibidir.


	1 Ocak 2024	Girişler	Çıkışlar	30 Haziran 2024
Maliyet Değeri				
Binalar	162.000.000	319.807.558	--	481.807.558
Toplam	162.000.000	319.807.558	--	481.807.558
B.Amortisman				
Binalar	(270.000)	(3.158.663)	--	(3.428.663)
Toplam	(270.000)	(3.158.663)	--	(3.428.663)
Net Defter Değeri	161.730.000		--	478.378.895

	1 Ocak 2023	Girişler	Çıkışlar	31 Aralık 2023
Maliyet Değeri				
Binalar	--	162.000.000	--	162.000.000
Toplam	--	162.000.000	--	162.000.000
B.Amortisman				
Binalar	--	(270.000)	--	(270.000)
Toplam	--	(270.000)	--	(270.000)
Net Defter Değeri	--		--	161.730.000

8 MADDİ OLMAYAN DURAN VARLIKLAR**8.1 Maddi olmayan duran varlıkların maliyet değeri, birikmiş amortismanı ve net defter değeri:**

1 Ocak – 30 Haziran 2024 tarihleri arasındaki maddi olmayan duran varlık hareketleri aşağıdaki gibidir:

	1 Ocak 2024	Girişler	Çıkışlar	30 Haziran 2024
Maliyet Değeri				
Yazılımlar	25.516.163	5.750.600	--	31.266.763
Toplam	25.516.163	5.750.600	--	31.266.763
B.Amortisman				
Yazılımlar	(13.784.611)	(3.454.632)	--	(17.239.243)
Toplam	(13.784.611)	(3.454.632)	--	(17.239.243)
Net Defter Değeri	11.731.552	2.295.968	--	14.027.520



DOGA SİGORTA ANONİM ŞİRKETİ

30 HAZİRAN 2024 ARA HESAP DÖNEMİNE AİT SINIRLI BAĞIMSIZ DENETİMDEN GEÇMİŞ FİNANSAL TABLOLARA İLİŞKİN AÇIKLAYICI NOTLAR
(Tutarlar aksi belirtilmedikçe Türk lirası ("TL") olarak ifade edilmiştir.)

8 MADDİ OLMAYAN DURAN VARLIKLAR (Devamı)

8.1 Maddi olmayan duran varlıkların maliyet değeri, birikmiş amortismanı ve net defter değeri: (Devamı)

1 Ocak – 31 Aralık 2023 tarihleri arasındaki maddi olmayan duran varlık hareketleri aşağıdaki gibidir:

	1 Ocak 2023	Girişler	Çıkışlar	31 Aralık 2023
Maliyet Değeri				
Yazılımlar	15.527.812	9.988.351	--	25.516.163
Toplam	15.527.812	9.988.351	--	25.516.163
B. Amortisman				
Yazılımlar	(8.974.418)	(4.810.193)	--	(13.784.611)
Toplam	(8.974.418)	(4.810.193)	--	(13.784.611)
Net Defter Değeri	6.553.394			11.731.552

8.2 İşletme Birleşmeleri:

Yoktur. (31 Aralık 2023: Yoktur.)

9 İŞTİRAKLERDEKİ YATIRIMLAR

	30 Haziran 2024		31 Aralık 2023	
	Kayıtlı Değer	Pay Oranı	Kayıtlı Değer	Pay Oranı
Tarım Sigortaları Havuz İşletmesi A.Ş. (*)	4.344.996	%2,5	1.793.115	3,7
Bağlı Menkul Kıymetler	4.344.996	%2,5	1.793.115	3,7
EDK Sigorta A.Ş.	--	--	300.000	60
Bağlı Ortaklık Net	--	--	300.000	60
Finansal Varlık Toplamı	4.344.996		2.093.115	

(*) Söz konusu finansal varlıkların aktif işlem gören bir piyasada belirlenmiş piyasa fiyatı bulunmadığından ve söz konusu şirkete ilişkin bir değerlendirme çalışması yapılmadığından maliyet bedelinden taşınmaktadır.



DOGA SİGORTA ANONİM ŞİRKETİ

30 HAZİRAN 2024 ARA HESAP DÖNEMİNE AİT SINIRLI BAĞIMSIZ DENETİMDEN GEÇMİŞ FİNANSAL TABLOLARA İLİŞKİN AÇIKLAYICI NOTLAR

(Tutarlar aksi belirtilmedikçe Türk lirası ("TL") olarak ifade edilmiştir.)

10 REASÜRANS VARLIKLARI

Şirket'in sedan işletme sıfatıyla mevcut reasürans anlaşmaları gereği reasürans varlıkları ve yükümlülükleri aşağıdaki tabloda detaylı olarak gösterilmiştir:

Reasürans Varlıkları	01 Ocak- 30 Haziran 2024	01 Ocak- 30 Haziran 2023
Kazanılmamış primler karşılığındaki reasürör payı (Not 17.16)	2.271.959.320	1.328.200.385
Muallak tazminat karşılığındaki reasürör payı (Not 17.16)	1.822.375.003	2.185.598.105
Reasürans şirketlerden ödenen hasarlarla ilgili alacaklar ve komisyon alacakları (Not 12)	133.538.492	123.202.952
Devam Eden Riskler Karşılığındaki reasürör payı (Not 17.16)	--	315.871
Dengeleme Karşılığındaki reasürör payı (Not 17.16)	125.899.440	56.049.951
Toplam	4.353.772.255	3.693.367.264

Reasürans varlıkları ile ilgili muhasebeleştirilen değer düşüklüğü bulunmamaktadır.

Reasürans Borçları	01 Ocak- 30 Haziran 2024	01 Ocak- 30 Haziran 2023
Reasürans şirketlerine yazılan primlerle ilgili ödenecek borçlar (Not 19)	1.182.887.186	704.581.065
Ertelenmiş komisyon gelirleri (Not 19)	524.191.727	278.671.785
Reasürans komisyon karşılıkları	255.449.510	187.219.856
Toplam	1.962.528.423	1.170.472.706

Şirket'in reasürans sözleşmeleri gereği gelir tablosunda muhasebeleştirilmiş kazanç ve kayıplar aşağıdaki tabloda gösterilmiştir:

	01 Ocak- 30 Haziran 2024	01 Ocak- 30 Haziran 2023
Dönem içerisinde reasüröre devredilen primler (Not 17)	(2.917.820.346)	(1.692.243.031)
Dönem başı kazanılmamış primler karş. reasürör payı (Not 17)	(1.922.382.149)	(932.740.794)
Dönem sonu kazanılmamış primler karş. reasürör payı (Not 17)	2.271.959.320	1.328.200.385
Kazanılan primlerde reasürör payı (Not 17)	(2.568.243.175)	-1.296.783.440
Dönem içerisinde ödenen hasarlarda reasürör payı (Not 17)	1.353.279.201	1.118.588.506
Dönem başı muallak tazminat karşılığında reasürör payı (*)	(1.686.920.522)	(961.172.285)
Dönem sonu muallak tazminat karş. reasürör payı (Not 17)	1.822.375.003	2.185.598.105
Hasarlardaki reasürör payı (Not 17)	1.488.733.682	2.343.014.326



DOGA SİGORTA ANONİM ŞİRKETİ

30 HAZİRAN 2024 ARA HESAP DÖNEMİNE AİT SINIRLI BAĞIMSIZ DENETİMDEN GEÇMİŞ FİNANSAL TABLOLARA İLİŞKİN AÇIKLAYICI NOTLAR
(Tutarlar aksi belirtilmedikçe Türk lirası ("TL") olarak ifade edilmiştir.)

10 REASÜRANS VARLIKLARI (Devamı)

	01 Ocak- 30 Haziran 2024	01 Ocak- 30 Haziran 2023
Dönem içerisinde reasürörlerden tahakkuk eden komisyon gelirleri	601.152.441	319.410.450
Dönem başı ertelenmiş komisyon gelirleri (Not 17)	420.276.196	204.922.579
Dönem sonu ertelenmiş komisyon gelirleri (Not 17)	(524.191.727)	(278.671.785)
Reasürans komisyon karşılıkları	172.073.238	141.919.893
Dönem sonu reasürans komisyon karşılıkları	(255.449.510)	(187.219.856)
Reasürörlerden kazanılan komisyon gelirleri (Not 32)	413.860.638	200.361.281
Devam eden riskler karşılığında değişim reasürör payı	(500.801)	(36.523.480)
Dengeleme Karşılığındaki reasürör payı (Not 17.19)	125.899.440	56.049.951
Toplam, net	(540.250.216)	1.266.118.638

Şirketin reasürans varlıkları ile ilgili bakiyeleri not 17.16' da verilmiştir.

11. FİNANSAL VARLIKLAR

	30 Haziran 2024	31 Aralık 2023
Satılmaya Hazır Finansal Varlıklar	329.710.758	277.516.790
Vadeye Kadar Elde Tutulacak Finansal Varlıklar	1.631.045.437	1.476.782.719
Alım satım amaçlı finansal varlıklar	1.754.464.861	1.513.469.584
Toplam	3.715.221.056	3.267.769.093



DOGA SİGORTA ANONİM ŞİRKETİ

30 HAZİRAN 2024 ARA HESAP DÖNEMİNE AİT SINIRLI BAĞIMSIZ DENETİMDEN GEÇMİŞ FİNANSAL TABLOLARA İLİŞKİN AÇIKLAYICI NOTLAR

(Tutarlar aksi belirtilmedikçe Türk lirası ("TL") olarak ifade edilmiştir.)

11. FİNANSAL VARLIKLAR

11.1 Finansal Varlıkların Alt Sınıflamaları (Devamı)

30 Haziran 2024	Nominal Değer	Maliyet Bedeli	Gerçeğe Uygun Değer	Kayıtlı Değer
Borçlanma Araçları				
Kur Korumalı Mevduat	--	--	1.754.464.861	1.754.464.861
Toplam Alım Satım Amaçlı Finansal Varlıklar	--	--	1.754.464.861	1.754.464.861
Özel Sektör Tahvili				
Devlet Tahvilleri-TL (Enflasyona Endeksli)	188.973.666	166.278.676	182.516.519	182.516.519
Toplam Satılmaya Hazır Finansal Varlıklar		242.038.394	329.710.758	329.710.758
Devlet Tahvilleri-TL (Enflasyona Endeksli)	40.000.000	133.368.990	223.620.170	223.620.170
Özel Sektör Bono ve Tahvilleri-TL	346.000.000	346.000.000	371.286.832	371.286.832
Devlet Tahvilleri Eurobond Euro (Bloke) *	319.335.500	196.155.244	716.118.396	716.118.396
Özel Sektör Tahvilleri Eurobond Usd (Bloke) *	172.473.210	188.444.407	320.020.039	320.020.039
Toplam Vadeye Kadar Elde Tutulacak Finansal Varlıklar	877.808.710	863.968.641	1.631.045.437	1.631.045.437

*Bloke edilmiş tutarlar Şirket'in sigortacılık faaliyetleri gereği 834.085.051 TL ve 6.400.000 USD T.C Sigortacılık ve Özel Emeklilik Düzenleme ve Denetleme Kurumu lehine bulunmaktadır.

31 Aralık 2023	Nominal Değer	Maliyet Bedeli	Gerçeğe Uygun Değer	Kayıtlı Değer
Borçlanma Araçları				
Kur Korumalı Mevduat	--	--	1.513.469.584	1.513.469.584
Toplam Alım Satım Amaçlı Finansal Varlıklar	--	--	1.513.469.584	1.513.469.584
Özel Sektör Tahvili				
Yatırım Fonu	--	883.399	1.245.444	1.245.444
Devlet Tahvilleri-TL (Enflasyona Endeksli)	32.000.000	75.759.718	129.200.320	129.200.320
Toplam Satılmaya Hazır Finansal Varlıklar	169.859.119	204.855.435	277.516.790	277.516.790
Devlet Tahvilleri-TL (Enflasyona Endeksli)	40.000.000	133.368.990	190.246.226	190.246.226
Özel Sektör Bono ve Tahvilleri- TL	352.572.393	303.470.478	355.189.645	355.189.645
Devlet Tahvilleri Eurobond Euro (Bloke) *	319.335.500	196.155.244	670.741.664	670.741.664
Özel Sektör Tahvilleri Eurobond Usd (Bloke) *	172.473.210	86.809.083	260.605.185	260.605.185
Toplam Vadeye Kadar Elde Tutulacak Finansal Varlıklar	884.381.103	719.803.795	1.476.782.720	1.476.782.720

*Bloke edilmiş tutarlar Şirket'in sigortacılık faaliyetleri gereği 513.699.120 TL ve 6.400.000 USD T.C Sigortacılık ve Özel Emeklilik Düzenleme ve Denetleme Kurumu lehine bulunmaktadır.



DOGA SİGORTA ANONİM ŞİRKETİ

30 HAZİRAN 2024 ARA HESAP DÖNEMİNE AİT SINIRLI BAĞIMSIZ DENETİMDEN GEÇMİŞ FİNANSAL TABLOLARA İLİŞKİN AÇIKLAYICI NOTLAR
(Tutarlar aksi belirtilmedikçe Türk lirası ("TL") olarak ifade edilmiştir.)

11. FİNANSAL VARLIKLAR (Devamı)

11.2 Yıl içinde ihraç edilen hisse senedi dışındaki menkul kıymetler:

Yoktur. (31 Aralık 2023: Yoktur.)

11.3 Yıl içinde itfa edilen borçlanmayı temsil eden menkul kıymetler

Yoktur. (31 Aralık 2023: Yoktur.)

11.4 Bilançoda maliyet bedeli üzerinden gösterilmiş menkul kıymetlerin ve finansal duran varlıkların borsa rayiçlerine göre, borsa rayiçleri üzerinden gösterilmiş menkul kıymetlerin ve finansal duran varlıkların maliyet bedellerine göre değerlerini gösteren bilgi:

Bkz Not 11.1

11.5 Menkul kıymetler ve bağlı menkul kıymetler grubu içinde yer alıp işletmenin ortakları, iştirakleri ve bağlı ortaklıklar tarafından çıkarılmış bulunan menkul kıymet tutarları ve bunları çıkaran ortaklıklar:

Yoktur. (31 Aralık 2023: Yoktur.)

11.6 Finansal varlıklarda son üç yılda meydana gelen değer artışları

Yoktur. (31 Aralık 2023: Yoktur.)

11.7 Finansal Araçlar

Şirket, finansal riskten korunma muhasebesi araçları uygulamamaktadır.

11.8 Kur Değişiminin Etkileri

Şirket, parasal kalemlerin ödenmesinden ya da dönem içinde veya ilk muhasebeleştirme sırasında çevrildiklerinden farklı kurlardan çevrilmelerinden kaynaklanan kur farklarını, oluştukları dönemde kar veya zararda muhasebelemektedir.



DOGA SİGORTA ANONİM ŞİRKETİ

30 HAZİRAN 2024 ARA HESAP DÖNEMİNE AİT SINIRLI BAĞIMSIZ DENETİMDEN GEÇMİŞ FİNANSAL TABLOLARA İLİŞKİN AÇIKLAYICI NOTLAR
(Tutarlar aksi belirtilmedikçe Türk lirası ("TL") olarak ifade edilmiştir.)

12 BORÇLAR VE ALACAKLAR

12.1 Alacaklar:

Kısa vadeli ticari alacakların detayı aşağıdaki gibidir:

<u>Kısa Vadeli</u>	<u>30 Haziran 2024</u>	<u>31 Aralık 2023</u>
Sigortacılık Faaliyetlerinden Alacaklar (*)	2.064.575.769	1.589.376.453
(*) Şirket'in 30 Haziran 2024 ve 31 Aralık 2023 tarihi itibarıyla sigortacılık faaliyetlerinden alacaklarının detayı aşağıdaki gibidir:		
	<u>30 Haziran 2024</u>	<u>31 Aralık 2023</u>
Acente, broker ve aracılardan alacaklar	1.749.810.048	1.247.005.176
Reasürans şirketlerinden alacaklar	130.936.476	164.599.639
Banka garantili kredi kartı alacakları	120.562.005	124.371.300
Rücu ve sovtaj alacakları	74.871.086	67.831.794
Toplam sigortacılık faaliyetlerinden alacaklar, net	2.076.179.615	1.603.807.909
Esas faaliyetlerden kaynaklanan şüpheli alacaklar	251.259.839	204.744.050
Esas faaliyetlerden kaynaklanan şüpheli alacaklar karşılığı	(251.259.839)	(204.744.050)
Rücu ve sovtaj alacak karşılığı	(11.603.846)	(14.431.456)
Esas faaliyetlerden alacaklar	2.064.575.769	1.589.376.453

12.2 İşletmenin Ortaklar, İştirakler ve Bağlı Ortaklıklarla Olan Alacak – Borç İlişkisi:

Şirketin 30 Haziran 2024 tarihi itibarıyla ortaklar, iştirakler ve bağlı ortaklıklarla olan borç alacak ilişkisi için Bkz. Not 45.

12.3 Alacaklar İçin Alınmış Olan İpotek ve Diğer Teminatların Toplam Tutarı

<u>İpotek ve / veya teminat türü</u>	<u>30 Haziran 2024</u>	<u>31 Aralık 2023</u>
Teminat mektubu	588.012.556	387.081.274

Acentelerden ve sigortalılardan prim tahsilatı olarak alınan çekler tahsil edildikleri tarihe kadar muhasebeleştirilmemekte ve bu çekler nazım hesaplarda izlenmektedir. Bu şekilde izlenen vadesi gelmemiş çekler toplamı 30 Haziran 2024 tarihi itibarıyla 145.502.757 TL'dir. (31 Aralık 2023: 112.871.279 TL'dir.)

12.4 Yabancı paralarla temsil edilen ve kur garantisi olmayan alacak ve borçlar ile aktifte mevcut yabancı paraların ayrı ayrı tutarları ve TL'ye dönüştürme kurları:

Bkz. Not 4.2 Maruz Kalınan Kur Riski.

13 TÜREV FİNANSAL ARAÇLAR

Yoktur. (31 Aralık 2023: Yoktur.)



DOGA SİGORTA ANONİM ŞİRKETİ

30 HAZİRAN 2024 ARA HESAP DÖNEMİNE AİT SINIRLI BAĞIMSIZ DENETİMDEN GEÇMİŞ FİNANSAL TABLOLARA İLİŞKİN AÇIKLAYICI NOTLAR
(Tutarlar aksi belirtilmedikçe Türk lirası ("TL") olarak ifade edilmiştir.)

14 NAKİT VE NAKİT BENZERLERİ

	30 Haziran 2024	31 Aralık 2023
Bankalar	3.454.660.676	2.209.046.565
Banka garantili 3 aydan kısa vadeli kredi kartı alacakları	426.296.254	372.061.551
Toplam	3.880.956.930	2.581.108.116

30 Haziran 2024 ve 31 Aralık 2023 tarihi itibarıyla bankalar hesabının detayı aşağıdaki gibidir:

TL bankalar mevduatı		
- Vadeli	3.177.621.539	1.892.031.011
- Vadesiz	277.039.137	317.015.554
Toplam	3.454.660.676	2.209.046.565

Bankalardaki mevduatın bloke olanına ilişkin tutarlar:

Tarım Sigortaları Havuz İşletmesi A.Ş. adına tesis edilen 27.828.288 TL blokaj teminat mektuplarının toplamı olup, gayri nakdi teminat mektubu bulunmaktadır. (31 Aralık 2023: 27.828.288)


Vadeli mevduatları TL plasmanından oluşmakta olup, TL vade aralığı 16 Temmuz 2024 ile 20 Aralık 2024 arasındadır. Uygulanan faiz oranı vadeli TL mevduatlar için % 36,15 - % 40,00 arasındadır.

15 SERMAYE

15.1 Ortaklara yapılan dağıtımları ayrı olarak göstermek suretiyle, kuruluşun ortaklarla ortakların kendi iradeleri dâhilinde yaptıkları işlemlerin tutarları

30 Haziran 2024 tarihi itibarıyla şirketin 3 adet ortağı bulunmaktadır. Şirketin sermayesi 220.000.000 TL olup her biri 1 TL değerinde 220.000.000 adet paya ayrılmıştır. Taahhüt edilen sermayenin tamamı ödenmiştir.

Ortaklar	30 Haziran 2024		31 Aralık 2023	
	Pay Tutarı (TL)	Pay Oranı (%)	Pay Tutarı (TL)	Pay Oranı (%)
Nihat Kırmızı	99.000.000	45,00	99.000.000	45,00
Nabi Kırmızı	74.800.000	34,00	74.800.000	34,00
Kırmızı Holding A.Ş.	46.200.000	21,00	46.200.000	21,00
Ödenmiş Sermaye	220.000.000	100	220.000.000	100



DOGA SİGORTA ANONİM ŞİRKETİ

30 HAZİRAN 2024 ARA HESAP DÖNEMİNE AİT SINIRLI BAĞIMSIZ DENETİMDEN GEÇMİŞ FİNANSAL TABLOLARA İLİŞKİN AÇIKLAYICI NOTLAR
(Tutarlar aksi belirtilmedikçe Türk lirası ("TL") olarak ifade edilmiştir.)

15 SERMAYE (Devamı)

15.2 Her değişikliği ayrı göstermek suretiyle, her sermaye sınıfının ve her yedeğin dönem başı ve dönem sonu defter değerlerinin uyumlaştırılması

	30 Haziran 2024	31 Aralık 2023
Dönem başı Sermaye Tutarı	220.000.000	220.000.000
Dönem içi Çıkış	--	--
Dönem içi Sermaye Artışı	--	--
Dönem içi Sermaye Ödemesi	--	--
Ödenmemiş Sermaye	--	--
Dönem Sonu Ödenmiş Sermaye	220.000.000	220.000.000

Şirketin 30 Haziran 2024 tarihi itibarıyla sermayesi 220.000.000 TL'si olup her biri 1 TL değerinde 220.000.000 paydan oluşmaktadır. 30 Haziran 2024 tarihi itibarıyla ödenmemiş sermayesi bulunmamaktadır.

15.3 Paylara bölünmüş sermayenin her sınıfı için;

15.3.1 Kayıtlı sermayeyi oluşturan hisse senedi sayısı ile ilgili açıklama

Yoktur. (31 Aralık 2023: Yoktur.)

15.3.2 Çıkarılan ve tamamı ödenen ve çıkarılan fakat tamamı ödenmeyen hisse senetlerinin sayısı ile ilgili açıklama

Şirketin çıkarılmış hisse senedi bulunmamaktadır. (31 Aralık 2023: Yoktur.)

15.3.3 Bir hisse senedinin nominal değeri veya hisse senetlerinin nominal değerinin olmadığı ile ilgili açıklama

Şirket sermayesi 220.000.000 TL olup, 220.000.000 adet hisse beheri 1 TL' den oluşmaktadır. Şirketin ödenmemiş sermayesi bulunmamaktadır. (31 Aralık 2023: Şirket sermayesi 220.000.000 TL olup, 220.000.000 adet hisse beheri 1 TL'den oluşmaktadır. Şirketin ödenmemiş sermayesi bulunmamaktadır.)

15.3.4 Dönem başı ve dönem sonunda bulunan hisse senetleri sayısının uyumlaştırılması ile ilgili açıklama

	30 Haziran 2024	31 Aralık 2023
Dönem Başı Hisse Sayısı	220.000.000	220.000.000
Dönem İçi Sermaye Ödemesi	--	--
Dönem İçerisindeki Artış / Azalış	--	--
Dönem Sonu Hisse Sayısı	220.000.000	220.000.000

Şirketin 30 Haziran 2024 tarihi itibarıyla sermayesi 220.000.000 TL'si olup, her biri 1 TL değerinde 220.000.000 paydan oluşmaktadır. 30 Haziran 2024 tarihi itibarıyla ödenmemiş sermayesi bulunmamaktadır.

15.3.5 Temettülerin dağıtımı ve sermayenin geri ödenmesindeki sınırlamalarda dahil söz konusu sermaye sınıfıyla ilgili haklar, imtiyazlar ve sınırlamalar (kısıtlamalar) ile ilgili açıklama.

Yoktur. (31 Aralık 2023: Yoktur.)



DOGA SİGORTA ANONİM ŞİRKETİ

30 HAZİRAN 2024 ARA HESAP DÖNEMİNE AİT SINIRLI BAĞIMSIZ DENETİMDEN GEÇMİŞ FİNANSAL TABLOLARA İLİŞKİN AÇIKLAYICI NOTLAR
(Tutarlar aksi belirtilmedikçe Türk lirası ("TL") olarak ifade edilmiştir.)

15 SERMAYE (Devamı)

15.3.6 Kuruluş tarafından veya iştirakleri veya bağlı ortaklıkları tarafından bulundurulanan kuruluşun kendi hisse senetleri ile ilgili açıklama

Yoktur. (31 Aralık 2023: Yoktur.)

15.3.7 Vadeli işlemler ve sözleşmeler gereği yapılacak hisse senedi satışları için çıkarılmak üzere kuruluşta bulundurulanan hisse senetleri, vadeleri ve tutarları ile ilgili açıklama.

Yoktur. (31 Aralık 2023: Yoktur.)

15.3.8 Diğer Sermaye Yedekleri

Yoktur. (31 Aralık 2023: Yoktur.)

15.4 Diğer Kar Yedekleri

15.4.1 Yasal Yedekler

Türk Ticaret Kanunu'na göre yasal yedek akçeler: birinci ve ikinci tertip yasal yedek akçelerden oluşmaktadır. Birinci tertip yasal yedek akçeler, şirket sermayesinin %20'sine ulaşıncaya kadar, Kanuni dönem karının %5'i oranında ayrılmaktadır. İkinci tertip yasal yedek akçeler, şirket sermayesinin %5'ini aşan tüm kâr payı dağıtımlarının %10'u oranında ayrılmaktadır. Birinci ve ikinci yasal yedek akçeler, toplam sermayenin %50'sini aşmadığı sürece dağıtılamazlar; ancak ihtiyari yedek akçelerin tükenmesi halinde zararların karşılanmasında kullanılabilirler.

Yasal yedeklere ilişkin hareket tablosu aşağıdaki gibidir.

	30 Haziran 2024	31 Aralık 2023
Dönem Başındaki Yasal Yedekler	21.887.366	21.887.366
Kardan Transfer	24.448.433	--
Dönem Sonu Yasal Yedekler	46.335.799	21.887.366

15.4.2 Olağanüstü Yedekler

Olağanüstü Yedeklere ilişkin hareket tablosu aşağıdaki gibidir.

	30 Haziran 2024	31 Aralık 2023
Dönem Başındaki Olağanüstü Yedekler	6.780.498	6.780.498
Kardan Transfer	--	--
Dönem Sonu Olağanüstü Yedekler	6.780.498	6.780.498

15.4.3 Özel Fonlar

Katılım Sigortacılığı kapsamında, gönüllülük esasına dayalı piyasaya sunulan katılım sigortacılığı ürünü nedeniyle 7.384.087 TL fon oluşmuştur. Bu fon tutarı da özkaynaklar içinde raporlanmıştır.



DOGA SİGORTA ANONİM ŞİRKETİ

30 HAZİRAN 2024 ARA HESAP DÖNEMİNE AİT SINIRLI BAĞIMSIZ DENETİMDEN GEÇMİŞ FİNANSAL TABLOLARA İLİŞKİN AÇIKLAYICI NOTLAR
(Tutarlar aksi belirtilmedikçe Türk lirası ("TL") olarak ifade edilmiştir.)

15 SERMAYE (Devamı)

15.4.4 Tanımlanmış Fayda Planları Yeniden Ölçüm Kazançları / Kayıpları

Diğer kar yedekleri 30 Haziran 2024 tarihi itibarıyla TMS 19'a göre tanımlanmış net fayda borcunun yeniden ölçülmesi ile ortaya çıkan aktüeryal kayıp ve kazanç tutarı olan toplam net 5.300.156 TL'den oluşmaktadır. (31.12.2023: 4.046.014 TL)

15.4.5 Geçmiş Yıl Karları /(Zararları)

	30 Haziran 2024	31 Aralık 2023
Geçmiş yıl karları / zararları	846.389.267	227.991.462
Dönem net karından aktarılan	(7.630.484)	(7.630.484)
Yasal yedekler	(24.448.433)	--
Özel fonlar	(53.159)	--
Dağıtılan temettü	--	--
Toplam	814.257.191	220.360.978

15.5 Hisse Bazlı Ödemeler

Yoktur. (31 Aralık 2023: Yoktur.)

15.6 Bilanço Tarihinden Sonraki Olaylar

Yoktur. (31 Aralık 2023: Yoktur.)

16 DİĞER KARŞILIKLAR VE İSTEĞE BAĞLI KATILIMIN SERMAYE BİLEŞENİ

16.1 Diğer standartlar veya yorumlar tarafından istenen, doğrudan özkaynaklarda tahakkuk ettirilen dönemin her bir gelir ve gider kalemi ve bu kalemlerin toplamı

Yoktur. (31 Aralık 2023: Yoktur.)

16.2 Özkaynakların bir unsuru olarak ayrıca sınıflandırılan net kur farkları ile dönem başındaki ve dönem sonundaki bu tür kur farkları tutarlarının mutabakatı

Yoktur. (31 Aralık 2023: Yoktur.)

16.3 Tahmini işleme ilişkin finansal riskten korunma işlemleri ve net yatırım riskinden korunma amaçlı işlemler

Yoktur. (31 Aralık 2023: Yoktur.)

16.4 Finansal riskten korunma işlemleri

Yoktur. (31 Aralık 2023: Yoktur.)

16.5 İştiraklere ilişkin dönem içerisinde doğrudan özkaynaklarda muhasebeleştirilmiş kazanç veya kayıplar

Yoktur. (31 Aralık 2023: Yoktur.)



DOGA SİGORTA ANONİM ŞİRKETİ

30 HAZİRAN 2024 ARA HESAP DÖNEMİNE AİT SINIRLI BAĞIMSIZ DENETİMDEN GEÇMİŞ FİNANSAL TABLOLARA İLİŞKİN AÇIKLAYICI NOTLAR
(Tutarlar aksi belirtilmedikçe Türk lirası ("TL") olarak ifade edilmiştir.)

16 DİĞER KARŞILIKLAR VE İSTEĞE BAĞLI KATILIMIN SERMAYE BİLEŞENİ**16.6 Maddi duran varlıklar yeniden değerlendirme değer artışları**

Yoktur. (31 Aralık 2023: Yoktur.)

17. SİGORTA YÜKÜMLÜLÜKLERİ VE REASÜRANS VARLIKLARI

17.1 Şirketin 30 Haziran 2024 ve 31 Aralık 2023 tarihleri itibarıyla, teknik karşılıklarının detayı aşağıdaki gibidir:

	30 Haziran 2024	31 Aralık 2023
Brüt kazanılmamış primler karşılığı	7.119.660.531	5.198.084.114
Kazanılmamış primler karşılığında reasürör payı (Not 10)	(2.271.959.320)	(1.922.382.149)
Kazanılmamış primler karşılığında SGK payı	(267.360.548)	(196.262.952)
Kazanılmamış primler karşılığında Havuz payı	(525.898.594)	(126.875.975)
Kazanılmamış primler karşılığı, net	4.054.442.069	2.952.563.037
Brüt muallak tazminat karşılığı	4.757.451.840	4.154.418.574
Muallak tazminat karşılığında reasürör payı (Not 10)	(1.822.375.003)	(1.686.920.522)
Muallak tazminat karşılığı, net	2.935.076.836	2.467.498.052
Brüt devam eden riskler karşılığı	--	4.604.395
Devam eden riskler karşılığında reasürör payı (Not 10)	--	(500.801)
Devam eden riskler karşılığı, net	--	4.103.594
Dengeleme karşılığı, net	65.876.177	43.791.087
Hayat matematik karşılığı, net	--	--
Toplam Teknik Karşılıklar, Net	7.055.395.082	5.467.955.770
Kısa Vadeli	7.056.650.728	5.424.164.683
Uzun Vadeli	65.876.177	43.791.087
Toplam Teknik Karşılıklar, Net	7.122.526.904	5.467.955.770



DOGA SİGORTA ANONİM ŞİRKETİ

30 HAZİRAN 2024 ARA HESAP DÖNEMİNE AİT SINIRLI BAĞIMSIZ DENETİMDEN GEÇMİŞ FİNANSAL TABLOLARA İLİŞKİN AÇIKLAYICI NOTLAR

(Tutarlar aksi belirtilmedikçe Türk lirası ("TL") olarak ifade edilmiştir.)

17. SİGORTA YÜKÜMLÜLÜKLERİ VE REASÜRANS VARLIKLARI (Devamı)

17.2 Şirketin Hayat Poliçe Adetleri İle Dönem İçinde Giren, Ayrılan Hayat Ve Mevcut Hayat Sigortalılarının Adet Ve Matematik Karşılıkları

Yoktur. (31 Aralık 2023: Yoktur)

17.3 Hayat dışı sigortalara dallar itibarıyla verilen sigorta teminatı tutarları

Branş	30 Haziran 2024	31 Aralık 2023
Kara Araçları Sorumluluk	15.769.317.527.359	12.784.251.930.906
Kaza	22.811.002.503	18.900.569.459
Kara Araçları (Kasko)	1.060.361.196.172	782.080.477.431
Yangın ve Doğal Afetler	1.185.618.593.190	870.628.369.468
Nakliyat	97.037.223.725	82.686.399.095
Genel Zararlar	566.129.839.380	399.305.408.038
Genel Sorumluluk	74.930.354.917	45.005.186.665
Hukuksal Koruma	1.941.166.982	1.689.165.269
Sağlık Hastalık	1.752.027.088.996	1.182.085.480.446
Kefalet	1.753.837.290	1.301.288.221
Hava Araçları	4.985	-
Hava Araçları Sorumluluk	482.718	-
Su Araçları	18.813.375	19.566.479
Toplam	20.531.947.131.593	16.167.953.841.476

17.4 Şirket'in kurduğu emeklilik yatırım fonları ve birim fiyatları

Yoktur. (31 Aralık 2023: Yoktur)

17.5 Portföydeki katılım belgeleri ve dolaşımdaki katılım belgeleri adet ve tutarları

Yoktur. (31 Aralık 2023: Yoktur)

17.6 Dönem içinde giren, ayrılan, iptal edilen ve mevcut bireysel emeklilik ve şirket emeklilik katılımcılarının adet ve portföy tutarları

Yoktur. (31 Aralık 2023: Yoktur)

17.7 Kar paylı hayat sigortalarında kar payının hesaplanmasında kullanılan değerlendirme yöntemleri

Yoktur. (31 Aralık 2023: Yoktur)

17.8 Dönem içinde yeni giren bireysel emeklilik katılımcılarının adet ile brüt ve net katılım paylarının bireysel ve kurumsal olarak dağılımları

Yoktur. (31 Aralık 2023: Yoktur)

17.9 Dönem içinde başka şirketten gelen bireysel emeklilik katılımcılarının adet ile brüt ve net katılım paylarının bireysel ve kurumsal olarak dağılımları

Yoktur. (31 Aralık 2023: Yoktur)



DOGA SİGORTA ANONİM ŞİRKETİ

30 HAZİRAN 2024 ARA HESAP DÖNEMİNE AİT SINIRLI BAĞIMSIZ DENETİMDEN GEÇMİŞ FİNANSAL TABLOLARA İLİŞKİN AÇIKLAYICI NOTLAR
(Tutarlar aksi belirtilmedikçe Türk lirası ("TL") olarak ifade edilmiştir.)

17. SİGORTA YÜKÜMLÜLÜKLERİ VE REASÜRANS VARLIKLARI (Devamı)

17.10 Dönem içinde şirketin hayat portföyünden bireysel emekliliğe geçen bireysel emeklilik katılımcılarının adet ile brüt ve net katılım paylarının bireysel ve kurumsal olarak dağılımları

Yoktur. (31 Aralık 2023: Yoktur)

17.11 Dönem içinde şirketin portföyünden ayrılan başka şirkete geçen veya başka şirkete geçmeyen her ikisi birlikte bireysel emeklilik katılımcılarının adet ile brüt ve net katılım paylarının bireysel ve kurumsal olarak dağılımları

Yoktur. (31 Aralık 2023: Yoktur)

17.12 Dönem içinde yeni giren hayat sigortalıların adet ile brüt ve net prim tutarları ferdi ve şirket olarak dağılımları

Yoktur. (31 Aralık 2023: Yoktur)

17.13 Dönem içinde portföyden ayrılan hayat sigortalıların adet ile brüt ve net prim tutarları matematik karşılıklarının tutarlarının ferdi ve şirket olarak dağılımları

Yoktur. (31 Aralık 2023: Yoktur)

17.14 Dönem içinde hayat sigortalılarına kar payı dağıtım oranı

Yoktur. (31 Aralık 2023: Yoktur)

17.15 Sigorta sözleşmelerinden kaynaklanan tutarları tanımlayan ve gösteren bilgilerin finansal tablolarda açıklanması

Yoktur. (31 Aralık 2023: Yoktur)



DOGA SİGORTA ANONİM ŞİRKETİ

30 HAZİRAN 2024 ARA HESAP DÖNEMİNE AİT SINIRLI BAĞIMSIZ DENETİMDEN GEÇMİŞ FİNANSAL TABLOLARA İLİŞKİN AÇIKLAYICI NOTLAR
(Tutarlar aksi belirtilmedikçe Türk lirası ("TL") olarak ifade edilmiştir.)

17. SİGORTA YÜKÜMLÜLÜKLERİ VE REASÜRANS VARLIKLARI (Devamı)

17.16 Sigorta sözleşmelerinden kaynaklanan ve muhasebeleştirilen varlık, borç, gelir ve giderleri ile nakit akımlarını ayrıca, sigortacının bir sedan işletmesi olması durumunda:

	30 Haziran 2024	31 Aralık 2023
Reasürans Şirketlerine Borçlar	1.182.887.186	854.528.628
Reasürans Şirketlerine Alınan Depolar	--	--
Net Alacak/(Borç)	1.182.887.186	854.528.628

	1 Ocak- 30 Haziran 2024	1 Ocak- 30 Haziran 2023
Reasüröre Devredilen Primler	(2.917.820.346)	(1.692.243.031)
Havuz Aktarılan Primler	(525.898.594)	(84.844.930)
SGK'ya Aktarılan Primler	(267.360.548)	(132.258.771)
Kazanılmamış Primler Karşılığı Reasürör Payı	2.271.959.320	1.328.200.385
Kazanılmamış Primler Karşılığı Havuz Payı	464.060.078	97.432.596
Kazanılmamış Primler Karşılığı SGK Payı	262.067.241	140.554.888
Devam Eden Riskler Karşılığında Reasürör Payı	--	315.871
Ödenen Hasar Reasürör Payı	1.353.279.201	1.118.558.506
Muallak Hasar ve Tazminat Karşılığı Reasürör Payı	1.822.375.003	2.185.598.105
Dengeleme Karşılığında Reasürör Payı	125.899.440	56.049.951
Net Gelir/(Gider)	2.588.560.796	3.017.363.570

17.17 Gerçekleşen hasarların geçmiş tahminlerle karşılaştırılması

Gerçekleşen hasarların gelişim süreci 4 numaralı dipnotta sunulmuştur.

17.18 Finansal tablolar üzerinde önemli etkiye sahip olan her değişikliğin etkisini ayrı olarak göstererek sigorta varlık ve borçlarının ölçümünde kullanılan varsayımlardaki değişikliklerin etkileri

Finansal tablolar üzerinde önemli etkiye sahip olan her değişikliğin etkisini ayrı olarak göstererek sigorta varlık ve borçlarının ölçümünde kullanılan varsayımlardaki değişikliklerin etkileri 4 numaralı dipnotta sunulmuştur.



DOGA SİGORTA ANONİM ŞİRKETİ

30 HAZİRAN 2024 ARA HESAP DÖNEMİNE AİT SINIRLI BAĞIMSIZ DENETİMDEN GEÇMİŞ FİNANSAL TABLOLARA İLİŞKİN AÇIKLAYICI NOTLAR
(Tutarlar aksi belirtilmedikçe Türk lirası ("TL") olarak ifade edilmiştir.)

17. SİGORTA YÜKÜMLÜLÜKLERİ VE REASÜRANS VARLIKLARI (Devamı)**17.19 Sigorta sözleşmelerinden kaynaklanan yükümlülükler ile ilgili diğer gerekli açıklamalar:**

30 Haziran 2024 ve 30 Haziran 2023 tarihi itibarıyla, sigorta yükümlülükleri ve reasürans varlıklarının hareket tablosu aşağıdaki gibidir:

Kazanılmamış primler karşılığı	1 Ocak – 30 Haziran 2024				
	Brüt	Reasürör payı	SGK Payı	Havuz Payı	Net
Dönem başı kazanılmamış primler karşılığı	5.198.084.114	(1.922.382.149)	(196.262.952)	(126.875.975)	2.952.563.037
Dönem içerisinde yazılan primler	7.871.604.171	(2.917.820.346)	(267.360.548)	(525.898.594)	4.160.524.683
Dönem içerisinde kazanılan primler	(5.950.027.754)	2.568.243.175	201.556.259	188.714.491	(2.991.513.829)
Dönem sonu kazanılmamış primler karş.	7.119.660.531	(2.271.959.320)	(262.067.241)	(464.060.078)	4.121.573.891

Kazanılmamış primler karşılığı	1 Ocak – 30 Haziran 2023				
	Brüt	Reasürör payı	SGK Payı	Havuz Payı	Net
Dönem başı kazanılmamış primler karşılığı	2.728.693.009	(932.740.794)	(122.950.389)	(103.783.160)	1.569.218.665
Dönem içerisinde yazılan primler	3.806.032.255	(1.692.243.031)	(132.258.771)	(84.844.930)	1.896.685.522
Dönem içerisinde kazanılan primler	(3.004.349.649)	1.296.783.410	114.654.272	91.195.494	(1.501.716.442)
Dönem sonu kazanılmamış primler karş.	3.530.375.615	(1.328.200.385)	(140.554.888)	(97.432.596)	1.964.187.745



DOGA SİGORTA ANONİM ŞİRKETİ

30 HAZİRAN 2024 ARA HESAP DÖNEMİNE AİT SINIRLI BAĞIMSIZ DENETİMDEN GEÇMİŞ FİNANSAL TABLOLARA İLİŞKİN AÇIKLAYICI NOTLAR
(Tutarlar aksi belirtilmedikçe Türk lirası ("TL") olarak ifade edilmiştir.)

17. SİGORTA YÜKÜMLÜLÜKLERİ VE REASÜRANS VARLIKLARI (Devamı)**17.19 Sigorta sözleşmelerinden kaynaklanan yükümlülükler ile ilgili diğer gerekli açıklamalar:
(Devamı)**

1 Ocak – 30 Haziran 2024			
Muallak hasar karşılığı:	Brüt	Reasürans Payı	Net
Dönem başı	4.154.418.574	(1.686.920.522)	2.467.498.052
Ödenen hasar	(3.650.469.591)	1.416.077.586	(2.234.392.005)
- Cari dönem muallakları	3.647.870.489	(1.680.312.757)	1.967.557.732
- Geçmiş yıllar muallakları	(4.154.418.574)	1.686.920.522	(2.467.498.052)
Dönem sonu muallak	(2.599.102)	(264.235.171)	(266.834.273)
Gerçekleşmiş ancak rapor edilmemiş hasarlar	4.760.050.942	(1.558.139.832)	3.201.911.110
Muallak Tazminat Karşılığı Yeterlilik Farkı	--	--	--
Toplam	4.757.451.840	(1.822.375.003)	2.935.076.836

1 Ocak – 30 Haziran 2023			
Muallak hasar karşılığı:	Brüt	Reasürans Payı	Net
Dönem başı	2.355.328.997	(961.172.285)	1.394.156.712
Ödenen hasar	(2.342.273.930)	1.118.558.506	(1.223.715.424)
- Cari dönem muallakları	3.723.856.269	(2.161.859.195)	1.561.997.074
- Geçmiş yıllar muallakları	(2.355.328.997)	961.172.285	(1.394.156.712)
Dönem sonu muallak	1.381.582.339	(1.043.300.689)	338.281.650
Gerçekleşmiş ancak rapor edilmemiş hasarlar	2.906.449.901	(1.142.297.416)	1.764.152.485
Muallak Tazminat Karşılığı Yeterlilik Farkı	--	--	--
Toplam	4.288.032.240	(2.185.598.105)	2.102.434.135



DOGA SİGORTA ANONİM ŞİRKETİ

30 HAZİRAN 2024 ARA HESAP DÖNEMİNE AİT SINIRLI BAĞIMSIZ DENETİMDEN GEÇMİŞ FİNANSAL TABLOLARA İLİŞKİN AÇIKLAYICI NOTLAR
(Tutarlar aksi belirtilmedikçe Türk lirası ("TL") olarak ifade edilmiştir.)

17. SİGORTA YÜKÜMLÜLÜKLERİ VE REASÜRANS VARLIKLARI (Devamı)

17.19 Sigorta sözleşmelerinden kaynaklanan yükümlülükler ile ilgili diğer gerekli açıklamalar:
(Devamı)

1 Ocak – 30 Haziran 2024			
Devam Eden Riskler Karşılığı:	Brüt	Reasürans Payı	Net
Dönem başı	4.604.395	(500.801)	4.103.594
Dönem İçinde Karşılıktaki Değişim	(4.604.395)	500.801	(4.103.594)
Dönem Sonu Devam Eden Riskler Karşılığı	--	--	--

1 Ocak – 30 Haziran 2023			
Devam Eden Riskler Karşılığı:	Brüt	Reasürans Payı	Net
Dönem başı	45.490.412	(36.836.350)	8.651.062
Dönem İçinde Karşılıktaki Değişim	(41.598.521)	36.523.479	(5.075.042)
Dönem Sonu Devam Eden Riskler Karşılığı	3.891.891	(312.871)	3.576.020

Dengeleme Karşılığı:	30 Haziran 2024	30 Haziran 2023
Dönem başı	43.791.087	25.085.326
Ödenen Hasar	--	--
Dönem İçinde İlave Edilen Karşılık	22.085.090	(2.888.789)
Dönem Sonu Dengeleme Karşılığı	65.876.177	22.196.537

Police üretimi ile ilgili araclara ödenen komisyonlarının ertesi dönemlere sarkan kısmı "gelecek aylara ait giderler" ve "gelecek yıllara ait giderler" hesapları içerisinde aktifleştirilmektedir. 30 Haziran 2024 tarihi itibarıyla, cari varlıklar içinde gösterilen 1.373.230.198 TL (31 Aralık 2023: 892.877.580 TL) tutarındaki gelecek aylara ait giderler; 904.484.856 TL (31 Aralık 2023: 651.917.029 TL) tutarında ertelenmiş üretim komisyonları ve 468.745.342 TL (31 Aralık 2023: 240.960.551 TL) tutarında ertelenmiş asistans prim giderleri ve peşin ödenmiş diğer giderlerden oluşmaktadır.



DOGA SİGORTA ANONİM ŞİRKETİ

30 HAZİRAN 2024 ARA HESAP DÖNEMİNE AİT SINIRLI BAĞIMSIZ DENETİMDEN GEÇMİŞ FİNANSAL TABLOLARA İLİŞKİN AÇIKLAYICI NOTLAR

(Tutarlar aksi belirtilmedikçe Türk lirası ("TL") olarak ifade edilmiştir.)

17. SİGORTA YÜKÜMLÜLÜKLERİ VE REASÜRANS VARLIKLARI (Devamı)**17.19 Sigorta sözleşmelerinden kaynaklanan yükümlülükler ile ilgili diğer gerekli açıklamalar:
(Devamı)**

	01 Ocak- 30 Haziran 2024	01 Nisan- 30 Haziran 2024	01 Ocak- 30 Haziran 2023	01 Nisan- 30 Haziran 2023
Ertelemiş Üretim Komisyonları				
Dönem başı ertelenmiş üretim komisyonları	651.917.029	--	374.545.004	--
Dönem içinde tahakkuk eden araçlara komisyonlar	1.015.817.254	484.740.197	475.260.336	230.675.444
Dönem içinde giderleşen komisyonlar (Not 32)	(763.249.427)	(408.935.246)	(399.542.048)	(215.437.240)
Dönem sonu	904.484.856	75.804.951	450.263.292	15.238.204

	01 Ocak- 30 Haziran 2024	01 Nisan- 30 Haziran 2024	01 Ocak- 30 Haziran 2023	01 Nisan- 30 Haziran 2023
Ertelemiş Asistans Prim Giderleri	112.123.446	10.344.991	29.764.349	3.428.530

	01 Ocak- 30 Haziran 2024	01 Nisan- 30 Haziran 2024	01 Ocak- 30 Haziran 2023	01 Nisan- 30 Haziran 2023
Gelecek Aylara Ait Giderler:				
Peşin Ödenen Banka Komisyon Giderleri	192.520.239	67.179.639	45.121.209	45.121.209
Peşin Ödenen Excess Primleri	121.334.844	121.334.844	35.170.050	35.170.050
Peşin Ödenen Reklam, Tanıtım, Organizasyon Giderleri	23.590.311	4.437.951	5.048.335	(47.990.685)
Peşin Ödenen Gazete, Dergi Abonelik Giderleri	578.929	(289.363)	448.942	(224.350)
Peşin Ödenen Masraf İştirak Payı	3.881.817	(1.940.908)	1.492.769	516.805
Peşin Ödenen Basılı Evrak Giderleri	4.890.048	891.432		(58.178.845)
Diğer Peşin Ödenen Giderler	9.825.707	(60.299.998)	5.805.418	338.341
Toplam	356.621.896	131.313.598	93.086.723	(25.247.475)

	01 Ocak- 30 Haziran 2024	01 Nisan- 30 Haziran 2024	01 Ocak- 30 Haziran 2023	01 Nisan- 30 Haziran 2023
Ertelemiş Reasürans Komisyonları:				
Dönem başı ertelenmiş reasürans komisyonları	(420.276.196)	--	(204.922.579)	--
Dönem içinde tahakkuk eden reasürans komisyonları	(601.152.441)	(270.070.638)	(319.410.450)	(145.460.168)
Dönem içinde gelir kaydedilen komisyonlar (Not 32)	497.236.910	263.810.595	245.661.244	136.461.271
Dönem başı reasürans komisyon karşılığı	(172.073.238)	--	(141.919.893)	--
Dönem içi reasürans komisyon karşılığı	(83.376.272)	(46.827.392)	(45.299.963)	(23.673.362)
Dönem sonu	(779.641.237)	(53.087.435)	(465.891.641)	(32.672.258)



DOGA SİGORTA ANONİM ŞİRKETİ

30 HAZİRAN 2024 ARA HESAP DÖNEMİNE AİT SINIRLI BAĞIMSIZ DENETİMDEN GEÇMİŞ FİNANSAL TABLOLARA İLİŞKİN AÇIKLAYICI NOTLAR

(Tutarlar aksi belirtilmedikçe Türk lirası ("TL") olarak ifade edilmiştir.)

17. SİGORTA YÜKÜMLÜLÜKLERİ VE REASÜRANS VARLIKLARI (Devamı)

17.20 Şirketin hayat ve hayat dışı dallar için tesis etmesi gereken teminat tutarları ile varlıklar itibarıyla hayat ve hayat dışı dallara göre tesis edilmiş teminat tutarları

Branş	30 Haziran 2024		31 Aralık 2023	
	Tesis Edilmesi Gereken Teminat	Tesis Edilmiş Teminat	Tesis Edilmesi Gereken Teminat	Tesis Edilmiş Teminat
Hayat	--	--	--	--
Hayat Dışı	757.236.183	1.009.572.731	546.724.788	693.778.491
Toplam	757.236.183	1.009.572.731	546.724.788	693.778.491

18 YATIRIM ANLAŞMASI YÜKÜMLÜLÜKLERİ

Yoktur. (31 Aralık 2023: Yoktur.)

19 TİCARİ VE DİĞER BORÇLAR, ERTELENMİŞ GELİRLER

19.1 Kuruluşun faaliyetlerine uygun, sunulan kalemlerin alt sınıflamaları

Sigortacılık Faaliyetinden Borçlar:

	30 Haziran 2024	31 Aralık 2023
Sigortacılık Faaliyetlerinden Borçlar	312.294.169	270.535.786
Reasürans Şirketlerine Borçlar	1.182.887.186	774.616.824
Toplam	1.495.181.355	1.045.152.610

Diğer Borçlar

	30 Haziran 2024	31 Aralık 2023
SGK'ya Borçlar (Kısa Vadeli)	116.793.894	130.525.127
Alınan Depozito ve Teminatlar	58.513.050	49.797.885
Satıcılara Borçlar	176.046.041	37.820.993
Toplam	351.352.986	218.144.005

Ertelenmiş Gelirler

	30 Haziran 2024	31 Aralık 2023
Ertelenmiş Komisyon Gelirleri	524.191.727	420.276.196



DOGA SİGORTA ANONİM ŞİRKETİ

30 HAZİRAN 2024 ARA HESAP DÖNEMİNE AİT SINIRLI BAĞIMSIZ DENETİMDEN GEÇMİŞ FİNANSAL TABLOLARA İLİŞKİN AÇIKLAYICI NOTLAR
(Tutarlar aksi belirtilmedikçe Türk lirası ("TL") olarak ifade edilmiştir.)

20 FİNANSAL BORÇLAR

Şirketi' in 30 Haziran 2024 ve 31 Aralık 2023 tarihleri itibarıyla TFRS 16- Kiralamalar standardına kapsamında muhasebeleştirdiği toplam kira yükümlülüğü ve kira yükümlülüklerinin hareket tablosu aşağıdaki gibidir:

	30 Haziran 2024	31 Aralık 2023
Kısa vadeli kira yükümlülükleri	2.056.282	5.860.998
Uzun vadeli kira yükümlülükleri	15.551.833	15.551.833
Alternatif borçlanma oranı ile İskonto tutarı	(3.998.937)	(6.801.083)
Toplam kira yükümlülükleri	17.608.115	21.412.831

21 ERTELENMİŞ GELİR VERGİSİ

30 Haziran 2024 ve 31 Aralık 2023 tarihleri itibarıyla ertelenmiş vergi varlık ve yükümlülüklerini doğuran kalemler aşağıdaki gibidir.

	30 Haziran 2024	31 Aralık 2023
	Ertelenmiş Vergi Varlığı / (Yükümlülüğü)	Ertelenmiş Vergi Varlığı / (Yükümlülüğü)
Kıdem Tazminatı Karşılığı	5.992.135	2.691.474
Kullanılmayan İzin Karşılığı	1.004.400	1.788.034
Alacakların İskonto Edilmiş Maliyeti	--	(10.487.611)
POS KK İskonto Edilmiş Maliyet	--	--
Personel Dava Karşılıkları	5.072.947	7.989.824
Dengeleme Karşılığı	8.763.151	7.001.019
Ödenen Hasar	--	--
Devam Eden Riskler Karşılığı	--	1.231.078
Rücu Alacakları Karşılığı	3.481.154	4.329.437
Amortisman TMS Düzeltme Farkı	6.127.763	9.224.644
Borçların İskonto Edilmiş Maliyet	(667.061)	11.060.630
Vadeli Hesap VUK – UFRS Reeskont Farkı	--	13.579
Tfrs 16 Kiralama Sözleşmeleri	698.384	479.464
Mali Zarar	--	31.878.012
Diğer Finansal Yükümlülükler	--	(35.672)
Finansal Yatırımlar Özkaynak Değerlemesi	--	--
Menkul Kıymet VUK – UFRS Reeskont Farkı	(13.479.737)	(5.228.942)
Ertelenmiş Vergi Varlığı net	16.993.035	61.934.969

Şirket'in 30 Haziran 2024 tarihi itibarıyla ertelenmiş vergi varlığı hareket tablosu aşağıdaki gibidir.

	30 Haziran 2024	31 Aralık 2023
1 Ocak İtibarıyla	61.934.969	41.376.908
Ertelenmiş Vergi Geliri / (Gideri)	(44.941.934)	17.440.964
Özkaynak Altında Gösterilen ertelenmiş vergi geliri / (Gideri)	--	3.117.097
Ertelenmiş Vergi Varlığı/(Yükümlülüğü)	16.993.035	61.934.969



DOGA SİGORTA ANONİM ŞİRKETİ

30 HAZİRAN 2024 ARA HESAP DÖNEMİNE AİT SINIRLI BAĞIMSIZ DENETİMDEN GEÇMİŞ FİNANSAL TABLOLARA İLİŞKİN AÇIKLAYICI NOTLAR

(Tutarlar aksi belirtilmedikçe Türk lirası ("TL") olarak ifade edilmiştir.)

22 EMEKLİLİK SOSYAL YARDIM YÜKÜMLÜLÜKLERİ

(Bkz. Not 33)

23 DİĞER YÜKÜMLÜLÜKLER VE MASRAFLAR KARŞILIKLARI

	30 Haziran 2024	31 Aralık 2023
Ödenecek Vergi Ve Fonlar	112.603.367	138.859.752
Kıdem Tazminatı Karşılığı	19.973.782	8.971.578
Dava Karşılığı	16.909.822	26.632.748
İzin Ücretleri Karşılığı	9.308.113	5.960.114
Ödenecek Sosyal Güvenlik Kesintileri	9.034.343	5.053.612
Toplam	167.829.427	185.477.804

Dönem içindeki kıdem tazminatı karşılığının hareketleri aşağıdaki gibidir:

	30 Haziran 2024	31 Aralık 2023
Dönem başı	8.971.578	6.257.882
Hizmet maliyeti	11.796.413	1.805.554
Faiz maliyeti	203.851	771.096
Ödenen tazminatlar	(2.252.202)	(3.044.982)
Aktüeryal kayıp	1.254.142	3.182.028
Dönem sonu	19.973.782	8.971.578

Şirket personelinin önceki yıllarda kullanmadığı izinler neticesinde oluşmuş bulunan izin ücretleri için hesaplanan izin ücretleri karşılığının yıl içindeki hareketleri aşağıdaki gibidir.

	30 Haziran 2024	31 Aralık 2023
Dönem başı	5.960.114	2.782.777
Dönem içerisindeki artış/ azalış (Not- 47.4)	3.347.999	3.177.337
Dönem sonu	9.308.113	5.960.114



DOGA SİGORTA ANONİM ŞİRKETİ

30 HAZİRAN 2024 ARA HESAP DÖNEMİNE AİT SINIRLI BAĞIMSIZ DENETİMDEN GEÇMİŞ FİNANSAL TABLOLARA İLİŞKİN AÇIKLAYICI NOTLAR
(Tutarlar aksi belirtilmedikçe Türk lirası ("TL") olarak ifade edilmiştir.)

24 NET SİGORTA PRİM GELİRİ

30 Haziran 2024 ve 30 Haziran 2023 dönemine ait brüt primlerden reasürör paylarının düşülmesiyle bulunan tutarlar aşağıda açıklanmıştır.

	01 Ocak- 30 Haziran 2024	01 Nisan- 30 Haziran 2024	01 Ocak- 30 Haziran 2023	01 Nisan- 30 Haziran 2023
Kaza	34.686.368	13.287.012	22.084.840	8.879.948
Kara Araçları (Kasko)	609.201.138	256.728.630	184.672.486	86.295.007
Yangın ve Doğal Afetler	427.776.887	247.715.704	124.879.362	18.238.288
Kara Araçları Sorumluluk	2.348.634.659	1.176.276.232	1.234.346.506	620.262.251
Genel Sorumluluk	19.780.599	12.927.423	53.538.762	51.542.146
Genel Zararlar	115.045.846	100.042.898	87.537.871	82.329.563
Nakliyat	3.587.822	2.049.086	1.663.013	838.956
Hukuksal Koruma	789.211	357.164	250.441	110.167
Sağlık Hastalık	596.556.302	291.218.369	185.254.033	103.478.499
Kefalet	3.534.934	2.541.039	882.702	403.380
Finansal Kayıp	931.997	729.806	1.575.306	877.369
Hava Araçları	499	--	--	--
Su Araçları	(1.830)	(1.830)	200	200
Hava Araçları Sorumluluk	249	--	--	--
Toplam	4.160.524.683	2.103.871.535	1.896.685.522	973.255.774

25 AİDAT (ÜCRET) GELİRLERİ

Yoktur. (31 Aralık 2023: Yoktur.)

26 YATIRIM GELİRLERİ

Yukarıda "Finansal risk yönetimi" notunda (Not 4.2) gösterilmiştir.

27 FİNANSAL VARLIKLARIN NET TAHAKKUK GELİRLERİ

Yukarıda "Finansal risk yönetimi" notunda (Not 4.2) gösterilmiştir.

28 GERÇEĞE UYGUN DEĞER FARKI KAR VEYA ZARARA YANSITILAN AKTİFLER

Gerçeğe Uygun Değer Farkı Kar veya Zarara Yansıtılan Finansal Varlıklar:

Yukarıda "Finansal risk yönetimi" notunda (Not 4.2) gösterilmiştir.

Yoktur. (31 Aralık 2023: Yoktur.)

Yatırım Amaçlı Gayrimenkuller:

Bilançoda maliyet bedeli ile gösterilmektedir. (31 Aralık 2023: Yoktur.)



DOGA SİGORTA ANONİM ŞİRKETİ

30 HAZİRAN 2024 ARA HESAP DÖNEMİNE AİT SINIRLI BAĞIMSIZ DENETİMDEN GEÇMİŞ FİNANSAL TABLOLARA İLİŞKİN AÇIKLAYICI NOTLAR
(Tutarlar aksi belirtilmedikçe Türk lirası ("TL") olarak ifade edilmiştir.)

29 SİGORTA HAK VE TALEPLERİ

	30 Haziran 2024	30 Haziran 2023
Ödenen hasarlar, reasürör payı düşülmüş olarak	(2.234.392.005)	(1.223.685.424)
Muallak Tazminatlar Karş. değişim, reasürör payı düşülmüş olarak	(467.578.784)	(708.277.423)
Kazanılmamış Primler Karş. değişim, reasürör payı düşülmüş olarak	(1.169.010.854)	(394.969.080)
Devam Eden Riskler Karş. değişim; reasürör payı düşülmüş olarak	4.103.594	5.075.042
Dengeleme Karşılığındaki değişim, reasürör payı düşülmüş olarak	(22.085.090)	2.888.789
Toplam	(3.888.963.139)	(2.318.968.096)

30 YATIRIM ANLAŞMASI HAKLARI

Yoktur. (31 Aralık 2023: Yoktur.)

31 ZARURİ DİĞER GİDERLERİ

Giderlerin Şirket içindeki niteliklerine veya işlevlerine dayanan gruplama aşağıda Not 32'de verilmiştir.

32 GİDER ÇEŞİTLERİ

	01 Ocak- 30 Haziran 2024	01 Nisan- 30 Haziran 2024	01 Ocak- 30 Haziran 2023	01 Nisan- 30 Haziran 2023
Komisyon giderleri (Not 17.19)	(763.249.427)	(408.935.246)	(399.542.048)	(215.437.240)
Reasürörlerden kazanılan komisyon gelirleri (Not 10 ve 17.19)	413.860.638	216.983.203	200.361.281	112.787.910
Personele İlişkin Giderler	(190.318.845)	(91.513.072)	(93.282.300)	(50.966.761)
Banka ve Komisyon Giderleri	(124.787.706)	(70.550.326)	(25.841.889)	(21.931.444)
Tescil ve İlan Giderleri	(482.046)	(471.480)	(184.286)	(133.647)
Bilgi İşlem Giderleri	(24.221.724)	(12.838.357)	(12.254.841)	(6.331.860)
Temsil Ağırlama Giderleri	(1.025.395)	(530.827)	(343.526)	(221.268)
Ofis Kira Giderleri	(1.638.792)	144.791	(2.582.730)	(383.155)
Kırtasiye ve Büro Giderleri	(7.133.703)	(4.051.864)	(161.720)	(91.684)
Danışmanlık ve Müşavirlik Giderleri	(3.406.423)	(1.944.582)	(3.086.346)	(1.991.063)
Araç Kira Giderleri	(21.360)	2.142.198	(118.805)	604.513
Vergi, Resim ve Harçlar	(40.847.746)	(24.061.985)	(16.972.238)	(10.288.285)
Nakil Vasıtaları Giderleri	(6.065.798)	(2.759.824)	(2.045.889)	(1.154.163)
Haberleşme Giderleri	(1.113.100)	(580.416)	(666.126)	(338.527)
Kuruluş ve Örgütlenme Gideri	--	(468.466)	--	--
Aidat Giderleri	(1.137.951)	(583.834)	(609.132)	(303.972)
Reklam ve Tanıtım Giderleri	(35.890.793)	(23.345.554)	(21.112.792)	(8.724.910)
Diğer	(108.000.212)	(67.343.448)	(30.083.095)	(14.182.781)
Pazarlama Giderleri	(4.785.050)	(80.740)	(2.250.896)	(2.139.309)
	(900.265.433)	(490.789.829)	(410.777.378)	(221.227.646)



DOGA SİGORTA ANONİM ŞİRKETİ

30 HAZİRAN 2024 ARA HESAP DÖNEMİNE AİT SINIRLI BAĞIMSIZ DENETİMDEN GEÇMİŞ FİNANSAL TABLOLARA İLİŞKİN AÇIKLAYICI NOTLAR
(Tutarlar aksi belirtilmedikçe Türk lirası ("TL") olarak ifade edilmiştir.)

33 ÇALIŞANLARA SAĞLANAN FAYDA GİDERLERİ

30 Haziran 2024 ve 30 Haziran 2023 tarihlerinde sona eren yıla ilişkin çalışanlara sağlanan fayda giderlerinin detayı aşağıdaki gibidir:

	01 Ocak- 30 Haziran 2024	01 Nisan- 30 Haziran 2024	01 Ocak- 30 Haziran 2023	01 Nisan- 30 Haziran 2023
Maaş ve ücretler	(139.424.005)	(64.523.645)	(72.753.043)	(44.307.537)
Sosyal güvenlik primleri işveren payı	(26.939.279)	(12.827.710)	(10.182.493)	(5.416.575)
Personel sosyal yardım giderleri	(16.210.417)	(8.802.989)	(6.745.425)	(3.536.505)
Diğer yan haklar	(7.745.144)	(5.358.728)	(3.601.339)	2.293.856
Toplam	(190.318.845)	(91.513.072)	(93.282.300)	(50.966.761)

34 FİNANSAL MALİYETLER

34.1 Dönemin tüm finansman giderleri

Dönemin finansman giderleri bulunmamaktadır. (31 Aralık 2023: 134.361 TL)

34.2 Dönemin finansman giderlerinden ortaklar, bağlı ortaklık ve iştiraklerle ilgili kısmı:

Yoktur. (31 Aralık 2023: Yoktur.)

35 GELİR VERGİSİ

Finansal tablolarda gösterilen gelir vergisi giderlerini oluşturan kalemler aşağıdaki gibidir.

Cari vergi varlığı/yükümlülüğü	1 Ocak- 30 Haziran 2024	1 Ocak- 31 Aralık 2023
Dönem Karı Vergi ve Diğer Yasal Yükümlülük Karşılıkları	12.093.889	--
Dönem Karının Peşin Ödenen Vergi ve Diğer Yükümlülükleri (-)	(12.093.889)	--
Peşin Ödenen Vergiler (-)	51.594.472	43.616.187
Toplam	51.594.472	43.616.187


36 NET KUR DEĞİŞİM GELİRLERİ

	01 Ocak- 30 Haziran 2024	01 Nisan- 30 Haziran 2024	01 Ocak- 30 Haziran 2023	01 Nisan- 30 Haziran 2023
Kambiyo karları	165.830.628	28.362.055	400.787.699	361.025.618
Kambiyo zararları (-)	(22.533.113)	(9.428.422)	(12.098.792)	(5.461.898)
Net kur değişimi	143.297.515	18.933.633	388.688.907	355.563.720

37 HİSSE BAŞINA KAR / ZARAR

Hisse başına kazanç, net dönem karından veya zararından hisse senedi sahiplerine isabet eden kısmın, dönem sonundaki hisse senedi sayısına bölünmesiyle hesaplanmıştır.

	01 Ocak- 30 Haziran 2024	01 Ocak- 30 Haziran 2023
Net Dönem Karı-Zararı	396.488.635	195.950.590
Hisselerin Adedi	220.000.000	220.000.000
Hisse Başına Kar / Zarar	1,80	0,89



DOGA SİGORTA ANONİM ŞİRKETİ

30 HAZİRAN 2024 ARA HESAP DÖNEMİNE AİT SINIRLI BAĞIMSIZ DENETİMDEN GEÇMİŞ FİNANSAL TABLOLARA İLİŞKİN AÇIKLAYICI NOTLAR
(Tutarlar aksi belirtilmedikçe Türk lirası ("TL") olarak ifade edilmiştir.)

38 HİSSE BAŞI KAR PAYI

38.1. Dönem içinde dağıtılmak üzere tahakkuk eden temettü tutarı ve hisse başına düşen tutar:
Yoktur. (31 Aralık 2023: Yoktur.)

38.2. Finansal tabloların yayınlanmak için onaylanmasından önce önerilen veya açıklanan ancak dönem içinde ortaklara dağıtılmayacak olan temettülerin tutarı ve hisse başına tutar:

Yoktur. (31 Aralık 2023: Yoktur.)

39 FAALİYETLERDEN YARATILAN NAKİT

Bkz. Nakit Akım Tablosu

40 HİSSE SENEDİNE DÖNÜŞTÜRÜLEBİLİR TAHVİL

Yoktur. (31 Aralık 2023: Yoktur.)

41 PARAYA ÇEVİRİLEBİLİR İMTİYAZLI HİSSE SENETLERİ

Yoktur. (31 Aralık 2023: Yoktur.)

42 RİSKLER

Karşılıklar, Koşullu Borçlar ve Koşullu Varlıklar:

Şirket'in hukuksal durumuyla ilgili bilgiler aşağıdaki gibidir.

Şirketin aleyhine açılmış davaların toplam değeri 1.939.846.581 TL olup bu tutarın 880.361.251 TL'si Reasürör şirketlerin payıdır. (31 Aralık 2023: Şirketin aleyhine açılmış davaların toplam değeri 2.504.070.037 TL olup bu tutarın 801.041.560 TL Reasürör şirketlerin payıdır.) Şirketin personel, acente ve diğer davalarının toplam tutarı 16.909.822 TL'dir. (31 Aralık 2023: Şirketin personel, acente ve diğer davalarının toplam tutarı 26.632.748 TL'dir.)

Şirket'in; Muallak Hasarlar, IBNR ve Dava Sürecinde Elde Edilen Rücu ve Sovtaj Gelir ve Giderleri aşağıda açıklanmıştır.

Koşullu yükümlülükler	30 Haziran 2024	31 Aralık 2023
Muallak Hasarlar	(266.834.274)	119.383.924
IBNR	3.201.911.110	2.348.114.128
Toplam	2.935.076.836	2.467.498.052



DOGA SİGORTA ANONİM ŞİRKETİ

30 HAZİRAN 2024 ARA HESAP DÖNEMİNE AİT SINIRLI BAĞIMSIZ DENETİMDEN GEÇMİŞ FİNANSAL TABLOLARA İLİŞKİN AÇIKLAYICI NOTLAR
(Tutarlar aksi belirtilmedikçe Türk lirası ("TL") olarak ifade edilmiştir.)

43 TAAHHÜTLER

43.1. Aktif değerler üzerinde mevcut bulunan toplam ipotek veya teminat tutarları:

Verilen Teminatlar	30 Haziran 2024	31 Aralık 2023
Teminat Mektubu	760.232.502	650.220.470

43.2. Pasifte yer almayan taahhütlerin toplam tutarı:

Pasifte yer almayan taahhütler	30 Haziran 2024	31 Aralık 2023
Şirketçe Taahhüt Edilen Sigorta Teminatı	20.531.947.131.593	16.167.953.841.477

43.3. Maddi duran varlıkları edinmek için yapılan sözleşmeye bağlanmış taahhütler:

Yoktur. (31 Aralık 2023: Yoktur.)

43.4. Maddi olmayan duran varlıkların elde edilmeleri karşılığında sözleşmeden kaynaklanan yükümlülüklerin tutarı:

Yoktur. (31 Aralık 2023: Yoktur.)

43.5. Faaliyet kiralaması karşılığında sözleşmeden kaynaklanan yükümlülüklerin tutarı:

Yoktur. (31 Aralık 2023: Yoktur.)

44 İŞLETME BİRLEŞMELERİ

Yoktur. (31 Aralık 2023: Yoktur.)



DOGA SİGORTA ANONİM ŞİRKETİ

30 HAZİRAN 2024 ARA HESAP DÖNEMİNE AİT SINIRLI BAĞIMSIZ DENETİMDEN GEÇMİŞ FİNANSAL TABLOLARA İLİŞKİN AÇIKLAYICI NOTLAR

(Tutarlar aksi belirtilmedikçe Türk lirası ("TL") olarak ifade edilmiştir.)

45 İLİŞKİLİ TARAF AÇIKLAMALARI

Finansal tabloların amacı doğrultusunda ortaklar, üst düzey yöneticiler ve yönetim kurulu üyeleri, aileleri ve kendileri tarafından kontrol edilen veya kendilerine bağlı şirketler ile, iştirakler ve müşterek yönetime tabi ortaklıklar ilişkili taraflar olarak kabul edilmiştir.

Şirketin 30 Haziran 2024 ve 31 Aralık 2023 tarihleri itibarıyla ilişkili taraf bakiyeleri aşağıdaki gibidir.

	30 Haziran 2024	31 Aralık 2023
Kısa Vadeli İlişkili Taraflardan Alacaklar	--	8.663
İştiraklerden Alacaklar	--	8.663
Kısa Vadeli İlişkili Taraflara Borçlar	--	27.348
Personele Borçlar	--	27.348
Uzun Vadeli İlişkili Taraflara Borçlar	9.927	9.927
Ortaklara Borçlar (*)	9.927	9.927

(*) 9.927 TL'lik tutar önceki yıllarda Ortaklara borçlar hesabında anaparaya hesaplanan adet tutarından oluşmaktadır.

Ortaklara borçların detayı aşağıdaki gibidir.

	30 Haziran 2024	31 Aralık 2023
Nihat Kırmızı	9.927	9.927

45.1 Ortaklar, İştirakler ve Bağlı Ortaklıklardan Alacaklar Nedeniyle Ayrılan Şüpheli Alacak Tutarları ve Bunların Borçları:

Yoktur. (31 Aralık 2023: Yoktur.)

45.2 Şirket İle Dolaylı Sermaye Ve Yönetim İlişisine Sahip İştirakler Ve Bağlı Ortaklıkların Dökümü, İştirakler Ve Bağlı Ortaklıklar Hesabında Yer Alan Ortaklıkların İsimleri Ve İştirak Ve Oran Ve Tutarları, Söz Konusu Ortaklıkların Düzenlenen En Son Finansal Tablolarında Yer Alan Dönem Karı Veya Zararı, Net Dönem Karı Veya Zararı İle Bu Finansal Tabloların Ait Olduğu Dönem, Kurulumuz Standartlarına Göre Hazırlanıp Hazırlanmadığı, Bağımsız Denetime Tabi Tutulup Tutulmadığı Ve Bağımsız Denetim Raporunun Olumlu, Olumsuz Ve Şartlı Olmak Üzere Hangi Türde Düzenlendiği:

Yoktur. (31 Aralık 2023: Yoktur.)

45.3 İştirakler ve Bağlı Ortaklıklarda İçsel Kaynaklardan Yapılan Sermaye Artırımı Nedeniyle Elde Edilen Bedelsiz Hisse Senedi Tutarları:

Yoktur. (31 Aralık 2023: Yoktur.)

45.4 Taşınmazlar Üzerinde Sahip Olunan Aynı Haklar ve Bunların Değerleri:

Yoktur. (31 Aralık 2023: Yoktur.)

45.5 Ortaklar, İştirakler ve Bağlı Ortaklıklar Lehine Verilen Garanti, Taahhüt, Kefalet, Avans, Ciro Gibi Yükümlülüklerin Tutarı:

Yoktur. (31 Aralık 2023: Yoktur.)



DOGA SİGORTA ANONİM ŞİRKETİ

30 HAZİRAN 2024 ARA HESAP DÖNEMİNE AİT SINIRLI BAĞIMSIZ DENETİMDEN GEÇMİŞ FİNANSAL TABLOLARA İLİŞKİN AÇIKLAYICI NOTLAR
(Tutarlar aksi belirtilmedikçe Türk lirası ("TL") olarak ifade edilmiştir.)

46 BİLANÇO TARİHİNDEN SONRA ORTAYA ÇIKAN OLAYLAR

Yoktur.

47 DİĞER**47.1 Finansal Tablolardaki "Diğer" İbaresini Taşıyan Hesap Kalemlerinden Dâhil Olduğu Grubun Toplam Tutarının %20'sini veya Bilanço Aktif Toplamının %5'ini Aşan Kalemlerin Ad ve Tutarları:**

	30 Haziran 2024	31 Aralık 2023
Bilanço / Diğer Alacaklar	21.734	16.489.161
Diğer Çeşitli Alacaklar	21.734	16.489.161
Bilanço / Diğer Çeşitli Borçlar	176.046.041	37.820.993
Tedarikçilere Borçlar	176.046.041	37.820.993
Bilanço/Diğer Kısa Vadeli Yükümlülükler	255.449.510	172.073.238
Diğer Çeşitli Kısa Vadeli Yükümlülükler	255.449.510	172.073.238
Bilanço/Diğer Uzun Vadeli Yükümlülükler	221.218	221.218
Diğer Uzun Vadeli Yükümlülükler	221.218	221.218
Bilanço/Diğer Uzun Vadeli Yükümlülükler	65.876.177	43.791.087
Diğer Teknik Karşılıklar -Net	65.876.177	43.791.087

Gelir Tablosunda Diğer Teknik Giderler Hakkında Bilgi

Gelir tablosunda diğer teknik giderler kalemi altında bulunan 136.007.004 TL (31 Aralık 2023: 119.796.494 TL) 80.662.979 TL tutarındaki bölümü (31 Aralık 2023: 65.724.308 TL) asistans hizmetleri ve 55.344.025 TL (31 Aralık 2023: 56.864.217 TL) bu hizmetlere ait teknik giderlerden oluşmaktadır.

47.2 "Diğer Alacaklar" İle "Diğer Kısa veya Uzun Vadeli Borçlar" Hesap Kalemi İçinde Bulunan ve Bilanço Aktif Toplamının Yüzde Birini Aşan, Personelden Alacaklar ile Personele Borçlar Tutarlarının Ayrı Ayrı Toplamları:

Yoktur. (31 Aralık 2023: Yoktur.)

47.3 Nazım Hesaplarda Takip Edilen Rücu Alacaklarına İlişkin Tutarlar:

Yoktur. (31 Aralık 2023: Yoktur.)



DOGA SİGORTA ANONİM ŞİRKETİ

30 HAZİRAN 2024 ARA HESAP DÖNEMİNE AİT SINIRLI BAĞIMSIZ DENETİMDEN GEÇMİŞ FİNANSAL TABLOLARA İLİŞKİN AÇIKLAYICI NOTLAR
(Tutarlar aksi belirtilmedikçe Türk lirası ("TL") olarak ifade edilmiştir.)

47 DİĞER (Devamı)

47.4 Önceki Döneme İlişkin Gelir ve Giderler ile Önceki Döneme Ait Gider Ve Zararların Tutarlarını Ve Kaynakları Gösteren Açıklayıcı Not:

30 Haziran 2024 ve 31 Aralık 2023 tarihlerinde sona eren yıllara ilişkin reeskont ve karşılık giderlerinin detayı aşağıdaki gibidir:

	30 Haziran 2024	31 Aralık 2023
Şüpheli alacak karşılık (gideri)/geliri	(46.515.789)	(96.250.831)
Kıdem tazminatı karşılık gelir gideri net	(9.748.062)	(2.576.651)
Personel davaları karşılık gideri	(168.456)	(53.132)
İzin karşılığı gideri	(3.347.999)	(3.177.336)
Acenteler şüpheli alacak karşılık (gideri)/geliri	8.752	-
Diğer karşılık giderleri	9.882.629	(7.685.342)
Karşılıklar hesabı	(49.888.924)	(109.743.293)

	30 Haziran 2024	31 Aralık 2023
Reeskont faiz (gideri)/geliri	(340.006)	(15.945.653)

