

## ARA DÖNEM FİNANSAL BİLGİLERE İLİŞKİN SINIRLI DENETİM RAPORU

Doga Sigorta Anonim Şirketi Yönetim Kurulu'na,

### *Giriş*

1. Doga Sigorta A.Ş.'nin ("Şirket") 30 Haziran 2019 tarihli ilişikteki bilançosunun ve aynı tarihte sona eren altı aylık döneme ait gelir tablosunun, Özsermaye değişim tablosunun ve nakit akış tablosu ile önemli muhasebe politikalarının özetinin ve diğer açıklayıcı dipnotlarının sınırlı denetimini yürütmüş bulunuyoruz. Şirket yönetimi, söz konusu ara dönem finansal bilgilerin sigortacılık mevzuatı gereği yürürlükte bulunan muhasebe ve finansal raporlamaya ilişkin düzenlemeler ve bunlar ile düzenlenmeyen konularda Türkiye Muhasebe Standardı 34, "Ara Dönem Finansal Raporlama" hükümlerini içeren; "Sigortacılık Muhasebe ve Finansal Raporlama Mevzuatı"na uygun olarak hazırlanmasından ve gerçeğe uygun bir biçimde sunumundan sorumludur. Sorumluluğumuz, yaptığımız sınırlı denetime dayanarak söz konusu ara dönem finansal bilgilere ilişkin bir sonuç bildirmektir.

### *Sınırlı Denetimin Kapsamı*

2. Yaptığımız sınırlı denetim, Sınırlı Bağımsız Denetim Standardı 2410, "Ara Dönem Finansal Bilgilerin, İşletmenin Yıllık Finansal Tablolarının Bağımsız Denetimini Yürüten Denetçi Tarafından Sınırlı Bağımsız Denetimi" ve ilgili sigortacılık mevzuatında yer alan sınırlı denetim ilkelerine ilişkin düzenlemelere uygun olarak yürütülmüştür. Ara dönem finansal bilgilere ilişkin sınırlı denetim, başta finans ve muhasebe konularından sorumlu kişiler olmak üzere ilgili kişilerin sorgulanması ve analitik prosedürler ile diğer sınırlı denetim prosedürlerinin uygulanmasından oluşur. Ara dönem finansal bilgilerin sınırlı denetiminin kapsamı; Bağımsız Denetim Standartlarına ve ilgili sigortacılık mevzuatında yer alan tam kapsamlı bağımsız denetim ilkelerine ilişkin düzenlemelere uygun olarak yapılan ve amacı finansal tablolar hakkında bir görüş bildirmek olan bağımsız denetimin kapsamına kıyasla önemli ölçüde dardır. Sonuç olarak ara dönem finansal bilgilerin sınırlı denetimi, denetim şirketinin, bir bağımsız denetimde belirlenebilecek tüm önemli hususlara vâkıf olabileceğine ilişkin bir güvence sağlamamaktadır. Bu sebeple, bir bağımsız denetim görüşü bildirmemekteyiz.



### *Sonuç*

3. Sınırlı denetimimize göre ilişikteki ara dönem finansal bilgilerin, Doga Sigorta A.Ş.'nin 30 Haziran 2019 tarihi itibarıyla finansal durumunun ve aynı tarihte sona eren altı aylık döneme ilişkin finansal performansının ve nakit akışlarının Sigortacılık Muhasebe ve Finansal Raporlama Mevzuatı'na uygun olarak tüm önemli yönleriyle gerçeğe uygun bir biçimde sunulmadığı kanaatine varmamıza sebep olacak herhangi bir husus dikkatimizi çekmemiştir.

Anıl Yeminli Mali Müşavirlik ve Bağımsız Denetim A.Ş.  
Nazım ANIL, YMM



Sorumlu Denetçi  
İstanbul, 9 Ağustos 2019

DOGA SİGORTA A.Ş.  
30 HAZİRAN 2019 TARİHİ İTİBARIYLA  
SOLO BİLANÇO  
(Tutarlar Türk Lirası "TL" olarak ifade edilmiştir.)

VARLIKLAR			
	Dip Not	Sınırlı Bağımsız Denetimden Geçmiş 30 Haziran 2019	Bağımsız Denetimden Geçmiş 31 Aralık 2018
<b>I- Cari Varlıklar</b>			
<b>A- Nakit Ve Nakit Benzeri Varlıklar</b>		<b>1.067.805.332</b>	<b>1.016.627.186</b>
1- Kasa		-	0
2- Alınan Çekler		-	-
3- Bankalar	14	783.213.387	657.423.541
4- Verilen Çekler Ve Ödeme Emirleri (-)		-	-
5-Banka Garantili ve Üç Aydan Kısa Vadeli Kredi Kartı Alacakları	14	284.591.945	359.203.645
5- Diğer Nakit Ve Nakit Benzeri Varlıklar		-	-
<b>B- Finansal Varlıklar ile Riski Sigortalılara Ait Finansal Yatırımlar</b>		<b>9.951.873</b>	<b>-</b>
1- Satılmaya Hazır Finansal Varlıklar		-	-
2- Vadeye Kadar Elde Tutulacak Finansal Varlıklar		-	-
3- Alım Satım Amaçlı Finansal Varlıklar	11	9.951.873	-
4- Krediler		-	-
5- Krediler Karşılığı (-)		-	-
6- Riski Hayat Poliçesi Sahiplerine Ait Finansal Yatırımlar		-	-
7- Şirket Hissesi		-	-
8- Finansal Varlıklar Değer Düşüklüğü Karşılığı (-)		-	-
<b>C- Esas Faaliyetlerden Alacaklar</b>		<b>303.193.781</b>	<b>214.219.770</b>
1- Sigortacılık Faaliyetlerinden Alacaklar	12	172.374.682	191.179.372
2- Sigortacılık Faaliyetlerinden Alacaklar Karşılığı (-)	12	(5.383.708)	(4.903.248)
3- Reasürans Faaliyetlerinden Alacaklar	12	136.202.807	27.943.646
4- Reasürans Faaliyetlerinden Alacaklar Karşılığı (-)		-	-
5- Sigorta Ve Reasürans Şirketleri Nezdindeki Depolar		-	-
6- Sigortalılara Krediler (İkrazlar)		-	-
7- Sigortalılara Krediler (İkrazlar) Karşılığı (-)		-	-
8- Emeklilik Faaliyetlerinden Alacaklar		-	-
9- Esas Faaliyetlerden Kaynaklanan Şüpheli Alacaklar	12	27.610.483	8.714.825
10- Esas Faaliyetlerden Kaynaklanan Şüpheli Alacaklar Karşılığı (-)	12	(27.610.483)	(8.714.825)
<b>D- İlişkili Taraflardan Alacaklar</b>		<b>63.046</b>	<b>57.487</b>
1- Ortaklardan Alacaklar		-	-
2- İştiraklerden Alacaklar	4	63.046	57.487
3- Bağlı Ortaklıklardan Alacaklar		-	-
4- Müşterek Yönetime Tabi Teşebbüslerden Alacaklar		-	-
5- Personelden Alacaklar		-	-
6- Diğer İlişkili Taraflardan Alacaklar		-	-
7- İlişkili Taraflardan Alacaklar Reeskontu (-)		-	-
8- İlişkili Taraflardan Şüpheli Alacaklar		-	-
9- İlişkili Taraflardan Şüpheli Alacaklar Karşılığı (-)		-	-
<b>E- Diğer Alacaklar</b>		<b>5.278.735</b>	<b>584.663</b>
1- Finansal Kiralama Alacakları		-	-
2- Kazanılmamış Finansal Kiralama Faiz Gelirleri (-)		-	-
3- Verilen Depozito ve Teminatlar	4	84.500	-
4- Diğer Çeşitli Alacaklar (+/-)	4	5.194.235	594.890
5- Diğer Çeşitli Alacaklar Reeskontu(-)		-	(10.227)
6- Şüpheli Diğer Alacaklar		-	-
7- Şüpheli Diğer Alacaklar Karşılığı (-)		-	-
<b>F- Gelecek Aylara Ait Giderler Ve Gelir Tahakkukları</b>		<b>120.266.795</b>	<b>123.418.658</b>
1- Ertelemiş Üretim Giderleri	17	102.291.905	95.934.510
2- Tahakkuk Etmiş Faiz Ve Kira Gelirleri		-	-
3- Gelir Tahakkukları		-	-
4- Gelecek Aylara Ait Diğer Giderler Ve Gelir Tahakkukları	17	17.974.890	27.484.148
<b>G- Diğer Cari Varlıklar</b>		<b>4.115.640</b>	<b>3.402.967</b>
1- Gelecek Aylar İhtiyacı Stoklar		-	-
2- Peşin Ödenen Vergiler Ve Fonlar	35	3.180.174	3.176.876
3- Ertelemiş Vergi Varlıkları		-	-
4- İş Avansları	4	870.886	222.654
5- Personele Verilen Avanslar	4	64.580	3.437
6- Sayım Ve Tesellüm Noksanları		-	-
7- Diğer Çeşitli Cari Varlıklar		-	-
8- Diğer Cari Varlıklar Karşılığı (-)		-	-
<b>I- Cari Varlıklar Toplamı</b>		<b>1.510.675.202</b>	<b>1.358.310.737</b>

Ekteki dipnotlar finansal tabloların tamamlayıcı bir parçasıdır.

VARLIKLAR			
	Dip Not	Sınırlı Bağımsız Denetimden Geçmiş 30 Haziran 2019	Bağımsız Denetimden Geçmiş 31 Aralık 2018
<b>II- Cari Olmayan Varlıklar</b>			
<b>A- Esas Faaliyetlerden Alacaklar</b>			
1- Sigortacılık Faaliyetlerinden Alacaklar		-	-
2- Sigortacılık Faaliyetlerinden Alacaklar Karşılığı (-)		-	-
3- Reasürans Faaliyetlerinden Alacaklar		-	-
4- Reasürans Faaliyetlerinden Alacaklar Karşılığı (-)		-	-
5- Sigorta ve Reasürans Şirketleri Nezdindeki Depolar		-	-
6- Sigortalılara Krediler (İkrazlar)		-	-
7- Sigortalılara Krediler (İkrazlar) Karşılığı (-)		-	-
8- Emeklilik Faaliyetlerinden Alacaklar		-	-
9-Esas Faaliyetlerden Kaynaklanan Şüpheli Alacaklar		-	-
10- Esas Faaliyetlerden Kaynaklanan Şüpheli Alacaklar Karşılığı (-)		-	-
<b>B- İlişkili Taraflardan Alacaklar</b>			
1- Ortaklardan Alacaklar		-	-
2- İştiraklerden Alacaklar		-	-
3- Bağılı Ortaklıklardan Alacaklar		-	-
4- Müşterek Yönetime Tabi Teşebbüslerden Alacaklar		-	-
5- Personelden Alacaklar		-	-
6- Diğer İlişkili Taraflardan Alacaklar		-	-
7- İlişkili Taraflardan Alacaklar Reeskontu (-)		-	-
8- İlişkili Taraflardan Şüpheli Alacaklar		-	-
9- İlişkili Taraflardan Şüpheli Alacaklar Karşılığı (-)		-	-
<b>C- Diğer Alacaklar</b>			
1- Finansal Kiralama Alacakları		627.902	520.902
2- Kazanılmamış Finansal Kiralama Faiz Gelirleri (-)		-	-
3- Verilen Depozito ve Teminatlar	4	627.902	520.902
4- Diğer Çeşitli Alacaklar		-	-
5- Diğer Çeşitli Alacaklar Reeskontu(-)		-	-
6- Şüpheli Diğer Alacaklar		-	-
7- Şüpheli Diğer Alacaklar Karşılığı (-)		-	-
<b>D- Finansal Varlıklar</b>			
1- Bağılı Menkul Kıymetler	9	430.032	430.032
2- İştirakler		-	-
3- İştirakler Sermaye Taahhütleri (-)		-	-
4- Bağılı Ortaklıklar	9	300.000	300.000
5- Bağılı Ortaklıklar Sermaye Taahhütleri (-)		-	-
6- Müşterek Yönetime Tabi Teşebbüsler		-	-
7- Müşterek Yönetime Tabi Teşebbüsler Sermaye Taahhütleri (-)		-	-
8- Finansal Varlıklar Ve Riski Sigortalılara Ait Finansal Yatırımlar		-	-
9- Diğer Finansal Varlıklar		-	-
10- Finansal Varlıklar Değer Düşüklüğü Karşılığı (-)		-	-
<b>E- Maddi Varlıklar</b>			
1- Yatırım Amaçlı Gayrimenkuller		-	-
2- Yatırım Amaçlı Gayrimenkuller Değer Düşüklüğü Karşılığı (-)		-	-
3- Kullanım Amaçlı Gayrimenkuller		-	-
4- Makine Ve Teçhizatlar		-	-
5- Demirbaş Ve Tesisatlar	6	4.969.486	4.641.115
6- Motorlu Taşıtlar	6	4.468.394	780.644
7- Diğer Maddi Varlıklar (Özel Maliyet Bedelleri Dahil)	6	8.279.859	7.914.298
8- Kiralama Yoluyla Edinilmiş Maddi Varlıklar	6	6.810.196	-
9- Birikmiş Amortismanlar (-)	6	(7.256.029)	(4.495.173)
10- Maddi Varlıklara İlişkin Avanslar (Yapılmakta Olan Yatırımlar Dahil)		-	-
<b>F- Maddi Olmayan Varlıklar</b>			
1- Haklar	8	3.175.045	2.496.928
2- Şerefiye		-	-
3- Faaliyet Öncesi Döneme Ait Giderler		-	-
4- Araştırma Ve Geliştirme Giderleri		-	-
6- Diğer Maddi Olmayan Varlıklar		-	-
7- Birikmiş İfalar (Amortismanlar) (-)	8	(2.070.310)	(1.752.152)
8- Maddi Olmayan Varlıklara İlişkin Avanslar		-	-
<b>G-Gelecek Yıllara Ait Giderler Ve Gelir Tahakkukları</b>			
1- Ertelenmiş Üretim Giderleri		-	-
2- Gelir Tahakkukları		-	-
3- Gelecek Yıllara Ait Diğer Giderler Ve Gelir Tahakkukları		-	-
<b>H- Diğer Cari Olmayan Varlıklar</b>			
1- Elektif Yabancı Para Hesapları		-	-
2- Döviz Hesapları		-	-
3- Gelecek Yıllar İhtiyacı Stoklar		-	-
4- Peşin Ödenen Vergiler Ve Fonlar		-	-
5- Ertelenmiş Vergi Varlıkları	21	11.532.532	3.983.053
6- Diğer Çeşitli Cari Olmayan Varlıklar		-	-
7- Diğer Cari Olmayan Varlıklar Amortismanı (-)		-	-
8- Diğer Cari Olmayan Varlıklar Karşılığı (-)		-	-
<b>II- Cari Olmayan Varlıklar Toplamı</b>			
		31.267.107	14.819.647
<b>Varlıklar Toplamı (I + II)</b>			
		1.541.942.312	1.373.130.378

Ekteki dipnotlar finansal tabloların tamamlayıcı bir parçasıdır.

YÜKÜMLÜLÜKLER			
	Dip Not	Sınırlı Bağımsız Denetimden Geçmiş 30 Haziran 2019	Sınırlı Bağımsız Denetimden Geçmiş 30 Haziran 2018
<b>III- Kısa Vadeli Yükümlülükler</b>			
<b>A- Finansal Borçlar</b>		1.087.286	-
1- Kredi Kuruluşlarına Borçlar		-	-
2- Finansal Kiralama İşlemlerinden Borçlar	20	1.599.691	-
3- Ertelemiş Finansal Kiralama Borçlanma Maliyetleri (-)	20	(512.405)	-
4- Uzun Vadeli Kredilerin Ana Para Taksitleri Ve Faizleri		-	-
5- Çıkarılmış Tahviller(Bonolar) Anapara, Taksit ve Faizleri		-	-
6- Çıkarılmış Diğer Finansal Varlıklar		-	-
7- Çıkarılmış Diğer Finansal Varlıklar İhraç Farkı (-)		-	-
8- Diğer Finansal Borçlar (Yükümlülükler)		-	-
<b>B- Esas Faaliyetlerden Borçlar</b>		76.749.488	75.728.060
1- Sigortacılık Faaliyetlerinden Borçlar	19	22.737.056	22.369.824
2- Reasürans Faaliyetlerinden Borçlar	10,17,19	44.191.238	43.537.042
3- Sigorta Ve Reasürans Şirketlerinden Alınan Depolar	10,19	9.821.194	9.821.194
4- Emeklilik Faaliyetlerinden Borçlar		-	-
5- Diğer Esas Faaliyetlerden Borçlar		-	-
6- Diğer Esas Faaliyetlerden Borçlar Borç Senetleri Reeskontu(-)		-	-
<b>C-İlişkili Taraplara Borçlar</b>		1.900.713	952.416
1- Ortaklara Borçlar	45	648.143	-
2- İştiraklere Borçlar		-	-
3- Bağlı Ortaklıklara Borçlar		-	-
4- Müşterek Yönetime Tabi Teşebbüslere Borçlar		-	-
5- Personele Borçlar	45	1.252.570	952.416
6- Diğer İlişkili Taraplara Borçlar		-	-
<b>D- Diğer Borçlar</b>		49.013.408	44.198.749
1- Alınan Depozito ve Teminatlar	19	7.616.954	7.087.058
2- Tedavi Giderlerine İlişkin SGK'ya Borçlar	19	29.354.979	24.742.660
3- Diğer Çeşitli Borçlar	19	12.041.475	12.369.031
4- Diğer Çeşitli Borçlar Reeskontu (-)		-	-
<b>E-Sigortacılık Teknik Karşılıkları</b>		964.833.228	834.862.071
1- Kazanılmamış Primler Karşılığı - Net	17	400.865.548	394.963.976
2- Devam Eden Riskler Karşılığı - Net	17	43.543.404	9.062.641
3-Matematik Karşılıkları - Net		-	-
4- Muallak Hasar Ve Tazminat Karşılığı - Net	17,42	520.424.276	430.835.454
5- İkramiye Ve İndirimler Karşılığı - Net		-	-
6- Yatırım Riski Hayat Sigortası Poliçe Sahiplerine Ait Poliçeler İçin Ayrılan Karşılık -		-	-
7- Diğer Teknik Karşılıkları - Net		-	-
<b>F- Ödenecek Vergi Ve Benzeri Diğer Yükümlülükler İle Karşılıkları</b>		23.220.886	33.795.151
1- Ödenecek Vergi Ve Fonlar	23	22.574.355	33.385.300
2- Ödenecek Sosyal Güvenlik Kesintileri	23	646.531	409.851
3- Vadesi Geçmiş, Ertelemiş Veya Taksitlendirilmiş Vergi Ve Diğer Yükümlülükler		-	-
4- Ödenecek Diğer Vergi Ve Benzeri Yükümlülükler		-	-
5- Dönem Karı Vergi Ve Diğer Yasal Yükümlülük Karşılıkları	23	16.274.758	21.362.035
6- Dönem Karının Peşin Ödenen Vergi Ve Diğer Yükümlülükleri (-)	23	(16.274.758)	(21.362.035)
7- Diğer Vergi Ve Benzeri Yükümlülük Karşılıkları		-	-
<b>G- Diğer Risklere İlişkin Karşılıklar</b>		3.300.394	3.117.723
1- Kıdem Tazminatı Karşılığı	23	646.324	400.500
2- Sosyal Yardım Sandığı Varlık Açıkları Karşılığı		-	-
3- Maliyet Giderleri Karşılığı	23	2.654.070	2.717.223
<b>H- Gelecek Aylara Ait Gelirler Ve Gider Tahakkukları</b>		63.751.819	83.989.701
1- Ertelemiş Komisyon Gelirler	19,17	63.751.819	83.989.701
2- Gider Tahakkukları		-	-
3- Gelecek Aylara Ait Diğer Gelirler Ve Gider Tahakkukları		-	-
<b>I- Diğer Kısa Vadeli Yükümlülükler</b>		83.533.730	47.688.111
1- Ertelemiş Vergi Yükümlülüğü		-	-
2- Sayım Ve Tesellüm Fazlalıkları		-	-
3- Diğer Çeşitli Kısa Vadeli Yükümlülükler	17, 10	83.533.730	47.688.111
<b>III - Kısa Vadeli Yükümlülükler Toplamı</b>		1.267.390.952	1.124.331.983

  
DOGA SİGORTA A.Ş.

Ekteki dipnotlar finansal tabloların tamamlayıcı bir parçasıdır.



YÜKÜMLÜLÜKLER			
	Dip Not	Sınırlı Bağımsız Denetimden Geçmiş 30 Haziran 2019	Bağımsız Denetimden Geçmiş 31 Aralık 2018
<b>IV- Uzun Vadeli Yükümlülükler</b>			
<b>A- Finansal Borçlar</b>		4.806.549	-
1- Kredi Kuruluşlarına Borçlar		-	-
2- Finansal Kiralama İşlemlerinden Borçlar	20	5.786.715	-
3- Ertelenmiş Finansal Kiralama Borçlanma Maliyetleri (-)	20	(980.166)	-
4- Çıkarılmış Tahviller		-	-
5- Çıkarılmış Diğer Finansal Varlıklar		-	-
6- Çıkarılmış Diğer Finansal Varlıklar İhraç Farkı (-)		-	-
7- Diğer Finansal Borçlar (Yükümlülükler)		-	-
<b>B- Esas Faaliyetlerden Borçlar</b>		-	-
1- Sigortacılık Faaliyetlerinden Borçlar		-	-
2- Reasürans Faaliyetlerinden Borçlar		-	-
3- Sigorta Ve Reasürans Şirketlerinden Alınan Depolar		-	-
4- Emeklilik Faaliyetlerinden Borçlar		-	-
5- Diğer Esas Faaliyetlerden Borçlar		-	-
6- Diğer Esas Faaliyetlerden Borçlar Borç Senetleri Reeskontu (-)		-	-
<b>C- İlişkili Tarafra Borçlar</b>		9.927	337.747
1- Ortaklara Borçlar	45	9.927	337.747
2- İştiraklere Borçlar		-	-
3- Bağlı Ortaklıklara Borçlar		-	-
4- Müşterek Yönetime Tabi Teşebbüslere Borçlar		-	-
5- Personele Borçlar		-	-
6- Diğer İlişkili Tarafra Borçlar		-	-
<b>D- Diğer Borçlar</b>		-	-
1- Alınan Depozito Ve Teminatlar		-	-
2- Tedavi Giderlerine İlişkin SGK'ya Borçlar		-	-
3- Diğer Çeşitli Borçlar		-	-
4- Diğer Çeşitli Borçlar Reeskontu		-	-
<b>E- Sigortacılık Teknik Karşılıkları</b>		3.055.065	2.260.415
1- Kazanılmamış Primler Karşılığı - Net		-	-
2- Devam Eden Riskler Karşılığı - Net		-	-
3- Matematik Karşılıklar - Net		-	-
4- Muallak Hasar Ve Tazminat Karşılığı - Net		-	-
5- İkramiye Ve İndirimler Karşılığı - Net		-	-
6- Yatırım Riski Hayat Sigortası Poliçe Sahiplerine Ait Poliçeler İçin Ayrılan Karşılık -		-	-
7- Diğer Teknik Karşılıklar - Net	17	3.055.065	2.260.415
<b>F- Diğer Yükümlülükler Ve Karşılıkları</b>		-	-
1- Ödenecek Diğer Yükümlülükler		-	-
2- Vadesi Geçmiş, Ertelenmiş Veya Taksitlendirilmiş Vergi Ve Diğer Yükümlülükler		-	-
3- Diğer Borç Ve Gider Karşılıkları		-	-
<b>G- Diğer Risklere İlişkin Karşılıklar</b>		895.709	574.971
1- Kıdem Tazminatı Karşılığı	23	895.709	574.971
2- Sosyal yardım sandığı Varlık Açıkları Karşılığı		-	-
<b>H-Gelecek Yıllara Ait Gelirler Ve Gider Tahakkukları</b>		-	-
1- Ertelenmiş Komisyon Gelirler		-	-
2- Gider Tahakkukları		-	-
3- Gelecek Yıllara Ait Diğer Gelirler Ve Gider Tahakkukları		-	-
<b>I- Diğer Uzun Vadeli Yükümlülükler</b>		94.872	91.778
1- Ertelenmiş Vergi Yükümlülüğü		-	-
2- Diğer Uzun Vadeli Yükümlülükler		94.872	91.778
<b>IV- Uzun Vadeli Yükümlülükler Toplamı</b>		8.862.122	3.264.911

Ekteki dipnotlar finansal tabloların tamamlayıcı bir parçasıdır.

DOGA SİGORTA A.Ş.



DOGA SİGORTA A.Ş.  
30 HAZİRAN 2019 TARİHİ İTİBARIYLA  
SOLO BİLANÇO  
(Tutarlar Türk Lirası "TL" olarak ifade edilmiştir.)

ÖZSERMAYE			
V- Özsermaye	Dip Not	Sınırlı Bağımsız Denetimden Geçmiş 30 Haziran 2019	Bağımsız Denetimden Geçmiş 31 Aralık 2018
<b>A- Ödenmiş Sermaye</b>		<b>220.000.000</b>	<b>70.000.000</b>
1- (Nominal) Sermaye	2, 15	220.000.000	70.000.000
2- Ödenmemiş Sermaye (-)		-	-
3- Sermaye Düzeltmesi Olumlu Farkları		-	-
4- Sermaye Düzeltmesi Olumsuz Farkları (-)		-	-
<b>B- Sermaye Yedekleri</b>		<b>-</b>	<b>87.551.992</b>
1- Hisse Senedi İhraç Primleri		-	-
2- Hisse Senedi İptal Karları		-	-
3- Sermayeye Eklenecek Satış Karları		-	-
4- Yabancı Para Çevirim Farkları		-	-
5- Diğer Sermaye Yedekleri	15	-	87.551.992
<b>C- Kar Yedekleri</b>		<b>18.264.133</b>	<b>15.137.143</b>
1- Yasal Yedekler	15	4.253.382	1.050.140
2- Statü Yedekleri		-	-
3- Olağanüstü Yedekler	15	6.780.498	6.780.498
4- Özel Fonlar (Yedekler)	15	7.384.087	7.384.087
5- Finansal Varlıkların Değerlemesi		-	-
6- Diğer Kar Yedekleri	15-21	(153.834)	(77.582)
<b>D- Geçmiş Yıllar Karları</b>		<b>1.106.940</b>	<b>8.779.510</b>
1- Geçmiş Yıllar Karları		1.106.940	8.779.510
<b>E- Geçmiş Yıllar Zararları (-)</b>		<b>-</b>	<b>-</b>
1- Geçmiş Yıllar Zararları		-	-
<b>F- Dönem Net Karı</b>		<b>26.318.165</b>	<b>64.064.838</b>
1- Dönem Net Karı		26.318.165	64.064.838
2- Dönem Net Zararı (-)		-	-
<b>Özsermaye Toplamı</b>		<b>265.689.238</b>	<b>245.533.482</b>
<b>Yükümlülükler Toplamı (III + IV + V)</b>		<b>1.541.942.312</b>	<b>1.373.130.378</b>

Ekteki dipnotlar finansal tabloların tamamlayıcı bir parçasıdır.


DOGA SİGORTA A.Ş.  
*[Handwritten Signature]*



DOGA SİGORTA A.Ş.  
30 HAZİRAN 2019 TARİHİNDE SONA EREN HESAP DÖNEMİNE AİT  
SOLO GELİR TABLOSU  
(Tutarlar Türk Lirası "TL" olarak ifade edilmiştir.)

I-TEKNİK BÖLÜM	Dip Not	Sınırlı Bağımsız	Sınırlı Bağımsız
		Denetimden Geçmiş 1 Ocak - 30 Haziran 2019	Denetimden Geçmiş 1 Ocak - 30 Haziran 2018
<b>A- Hayat Dışı Teknik Gelir</b>		426.989.065	385.091.330
1- Kazanılmış Primler (Reasürör Payı Düşülmüş Olarak)		354.992.793	350.599.123
1.1- Yazılan Primler (Reasürör Payı Düşülmüş Olarak)	17	395.375.127	361.066.785
1.1.1- Brüt Yazılan Primler (+)		740.588.287	835.489.078
1.1.2 -Reasüröre Devredilen Primler (-)	17	(302.191.914)	(421.207.356)
1.1.3 -SGK'ya aktarılan Primler (-)	17	(43.021.246)	(53.214.937)
1.2- Kazanılmamış Primler Karşılığında Değişim (Reasürör Payı ve Devreden Kısım Düşülmüş Olarak)(+/-)	29	(5.901.571)	(12.692.552)
1.2.1- Kazanılmamış Primler Karşılığı (-)		86.938.932	(62.344.316)
1.2.2- Kazanılmamış Primler Karşılığında Reasürör Payı (+)	17	(84.334.457)	46.912.277
1.2.3- Kazanılmamış Primler Karşılığında SGK Payı (+)		(6.506.046)	2.739.487
1.3- Devam Eden Riskler Karşılığında Değişim (Reasürör Payı ve Devreden Kısım Düşülmüş Olarak)(+/-)	29	(34.480.753)	2.224.891
1.3.1- Devam Eden Riskler Karşılığı (-)		(51.941.286)	(3.434.006)
1.3.2- Devam Eden Riskler Karşılığında Reasürör Payı (+)		17.460.523	5.658.897
2- Teknik Olmayan Bölümden Aktarılan Yatırım Gelirleri	4,2	52.995.640	33.589.801
3- Diğer Teknik Gelirler (Reasürör Payı Düşülmüş Olarak)		4.635	305.907
3.1- Brüt Diğer Teknik Gelirler (+)		4.635	305.907
3.2- Brüt Diğer Teknik Gelirlerde Reasürör Payı (-)		-	-
4- Tahakkuk eden Rücu ve Sovtaj Gelirleri		18.995.989	596.499
<b>B- Hayat Dışı Teknik Gider(-)</b>		(443.337.188)	(377.017.899)
1- Gerçekleşen Hasarlar (Reasürör Payı Düşülmüş Olarak)		(321.548.831)	(249.346.140)
1.1- Ödenen Hasarlar (Reasürör Payı Düşülmüş Olarak)	29	(231.958.010)	(184.198.075)
1.1.1- Brüt Ödenen Hasarlar (-)		(519.211.289)	(436.521.738)
1.1.2- Ödenen Hasarlarda Reasürör Payı (+)	17	287.253.279	252.323.663
1.2- Muallak Hasarlar Karşılığında Değişim (Reasürör Payı ve Devreden Kısım Düşülmüş Olarak) (+/-)	29	(89.588.821)	(65.148.065)
1.2.1- Muallak Hasarlar Karşılığı (-)		(128.060.366)	(238.356.149)
1.2.2- Muallak Hasarlar Karşılığında Reasürör Payı (+)	17	36.471.544	173.208.083
2- İkramiye ve İndirimler Karşılığında Değişim (Reasürör Payı ve Devreden Kısım Düşülmüş Olarak) (+/-)		-	-
2.1- İkramiye ve İndirimler Karşılığı (-)		-	-
2.2- İkramiye ve İndirimler Karşılığında Reasürör Payı (+)		-	-
3- Diğer Teknik Karşılıklarda Değişim (Reasürör Payı ve Devreden Kısım Düşülmüş Olarak) (+/-)	29	(794.650)	(498.674)
4- Faaliyet Giderleri (-)	32	(114.622.989)	(118.940.869)
5- Diğer Teknik giderler		(6.372.718)	(8.232.216)
<b>C- Teknik Bölüm Dengesi- Hayat Dışı (A – B)</b>		(16.348.123)	8.073.432
<b>D- Hayat Teknik Gelir</b>		-	-
1- Kazanılmış Primler (Reasürör Payı Düşülmüş Olarak)		-	-
1.1- Yazılan Primler (Reasürör payı Düşülmüş Olarak)		-	-
1.1.1- Brüt Yazılan Primler (+)		-	-
1.1.2- Reasüröre Devredilen Primler (-)		-	-
1.2- Kazanılmamış Primler Karşılığında Değişim (Reasürör Payı ve Devreden Kısım Düşülmüş Olarak)(+/-)		-	-
1.2.1- Kazanılmamış Primler Karşılığı (-)		-	-
1.2.2- Kazanılmamış Primler Karşılığında Reasürör Payı (+)		-	-
1.3- Devam Eden Riskler Karşılığında Değişim (Reasürör Payı ve Devreden Kısım Düşülmüş Olarak)(+/-)		-	-
1.3.1- Devam Eden Riskler Karşılığı (-)		-	-
1.3.2- Devam Eden Riskler Karşılığında Reasürör Payı (+)		-	-
2- Hayat Branşı Yatırım Geliri		-	-
3- Yatırımlardaki Gerçekleşmemiş Karlar		-	-
4- Diğer Teknik Gelirler (Reasürör Payı Düşülmüş Olarak)		-	-
<b>E- Hayat Teknik Gider</b>		-	-
1- Gerçekleşen Hasarlar (Reasürör Payı Düşülmüş Olarak)		-	-
1.1- Ödenen Tazminatlar (Reasürör Payı Düşülmüş Olarak)		-	-
1.1.1- Brüt Ödenen Tazminatlar (-)		-	-
1.1.2- Ödenen Tazminatlarda Reasürör Payı (+)		-	-
1.2- Muallak Tazminatlar Karşılığında Değişim (Reasürör Payı ve Devreden Kısım Düşülmüş Olarak) (+/-)		-	-
1.2.1- Muallak Tazminatlar Karşılığı (-)		-	-
1.2.2- Muallak Hasarlar Karşılığında Reasürör Payı (+)		-	-
2- İkramiye ve İndirimler Karşılığında Değişim (Reasürör Payı ve Devreden Kısım Düşülmüş Olarak) (+/-)		-	-
2.1- İkramiye ve İndirimler Karşılığı (-)		-	-
2.2- İkramiye ve İndirimler Karşılığında Reasürör Payı (+)		-	-
3- Hayat Matematik Karşılığında Değişim (Reasürör Payı ve Devreden Kısım Düşülmüş Olarak)(+/-)		-	-
3.1- Hayat Matematik Karşılığı (-)		-	-
3.2- Hayat Matematik Karşılığında Reasürör Payı (+)		-	-
4- Yatırım Riski Hayat Sigortası Poliçe Sahiplerine Ait Poliçeler İçin Ayrılan Karşılıklarda Değişim (Reasürör Payı ve Devreden Kısım Düşülmüş Olarak)(+/-)		-	-
4.1- Yatırım Riski Hayat Sigortası Poliçe Sahiplerine Ait Poliçeler İçin Ayrılan Karşılıklar(-)		-	-
4.2- Yatırım Riski Hayat Sigortası Poliçe Sahiplerine Ait Poliçeler İçin Ayrılan Karşılıklarda Reasürör Payı (+)		-	-
5- Diğer Teknik Karşılıklarda Değişim (Reasürör Payı ve Devreden Kısım Düşülmüş Olarak) (+/-)		-	-
6- Faaliyet Giderleri (-)		-	-
7- Yatırım Giderleri (-)		-	-
8- Yatırımlardaki Gerçekleşmemiş Zararlar (-)		-	-
9- Teknik Olmayan Bölüme Aktarılan Yatırım Gelirleri (-)		-	-
<b>F- Teknik Bölüm Dengesi- Hayat (D – E)</b>		-	-
<b>G- Emeklilik Teknik Gelir</b>		-	-
1- Fon İşletim Gelirleri		-	-
2- Yönetim Gideri Kesintisi		-	-
3- Giriş Aidatı Gelirleri		-	-
4- Ara Verme Halinde Yönetim Gideri Kesintisi		-	-
5- Özel Hizmet Gideri Kesintisi		-	-
6- Sermaye Tahsis Avansı Değer Artış Gelirleri		-	-
7- Diğer Teknik Gelirler		-	-
<b>H- Emeklilik Teknik Gideri</b>		-	-
1- Fon İşletim Giderleri (-)		-	-
2- Sermaye Tahsis Avansları Değer Azalış Giderleri(-)		-	-
3- Faaliyet Giderleri (-)		-	-
4- Diğer Teknik Giderler(-)		-	-
<b>I- Teknik Bölüm Dengesi- Emeklilik (G – H)</b>		-	-

Ekteki dipnotlar finansal tabloların tamamlayıcı bir parçasıdır.



DOGA SİGORTA A.Ş.  
30 HAZİRAN 2019 TARİHİNDE SONA EREN HESAP DÖNEMİNE AİT  
SOLO GELİR TABLOSU  
(Tutarlar Türk Lirası "TL" olarak ifade edilmiştir.)

	Dip Not	Sınırlı Bağımsız Denetimden Geçmiş 1 Ocak - 30 Haziran 2019	Sınırlı Bağımsız Denetimden Geçmiş 1 Ocak - 30 Haziran 2018
<b>I-TEKNİK OLMAYAN BÖLÜM</b>			
C- Teknik Bölüm Dengesi- Hayat Dışı (A-B)		(16.348.123)	8.073.432
F- Teknik Bölüm Dengesi- Hayat (D-E)		-	-
I- Teknik Bölüm Dengesi- Emeklilik (G-H)		-	-
J- Genel Teknik Bölüm Dengesi (C+F+I)		(16.348.123)	8.073.432
<b>K- Yatırım Gelirleri</b>			
1- Finansal Yatırımlardan Elde Edilen Gelirler	4, 26	52.995.649	33.589.801
2- Finansal Yatırımların Nakde Çevrilmesinden Elde Edilen Karlar		-	-
3- Finansal Yatırımların Değerlemesi		164.412	-
4- Kambiyo Karları	4, 36	37.807.927	6.881.860
5- İştiraklerden Gelirler		-	-
6- Bağı Ortaklıklar ve Müşterek Yönetime Tabi Teşebbüslerden Gelirler		-	-
7- Arazi, Arsa ile Binalardan Elde Edilen Gelirler		-	-
8- Türev Ürünlerden Elde Edilen Gelirler		-	-
9- Diğer Yatırımlar	4, 2	44.393.601	27.360.251
10- Hayat Teknik Bölümünden Aktarılan Yatırım Gelirleri		-	-
<b>L- Yatırım Giderleri (-)</b>			
1- Yatırım Yönetim Giderleri – Faiz Dahil (-)	4, 02.	(537.813)	-
2- Yatırımlar Değer Azalışları (-)		-	-
3- Yatırımların Nakde Çevrilmesi Sonucunda Oluşan Zararlar (-)		-	-
4- Hayat Dışı Teknik Bölümüne Aktarılan Yatırım Gelirleri (-)	4, 02.	(52.995.649)	(33.589.801)
5- Türev Ürünler Sonucunda Oluşan Zararlar (-)		-	-
6- Kambiyo Zararları (-)	4, 2, 36	(16.604.214)	(630.109)
7- Amortisman Giderleri (-)	4, 2, 6	(3.079.014)	(1.451.310)
8- Diğer Yatırım Giderleri (-)		-	-
<b>M- Diğer Faaliyetlerden ve Olağandışı Faaliyetlerden Gelir ve Karlar ile Gider ve Zararlar (+/-)</b>			
1- Karşılıklar Hesabı (+/-)	47	(19.303.752)	(3.894.099)
2- Reeskont Hesabı (+/-)	47	8.601.573	(12.784.497)
3- Özellikli Sigortalar Hesabı (+/-)		-	-
4- Enflasyon Düzeltmesi Hesabı (+/-)		-	-
5- Ertelemiş Vergi Varlığı Hesabı (+/-)	35	7.530.416	-
6- Ertelemiş Vergi Yükümlülüğü Gideri (-)		-	(725.521)
7- Diğer Gelir ve Karlar		65.971	162.234
8- Diğer Gider ve Zararlar (-)		(12.587)	(8.822)
9- Önceki Yıl Gelir ve Karları		-	-
10- Önceki Yıl Gider ve Zararları(-)		(85.475)	(51.427)
<b>N- Dönem Net Karı veya Zararı</b>			
1- Dönem Karı Ve Zararı	37	42.592.923	22.931.990
2- Dönem Karı Vergi ve Diğer Yasal Yükümlülük Karşılıkları(-)	35	(16.274.758)	(4.381.015)
3- Dönem Net Kar veya Zararı	37	26.318.165	18.550.975
4- Enflasyon Düzeltme Hesabı		-	-

Ekteki dipnotlar finansal tabloların tamamlayıcı bir parçasıdır.

DOGA SİGORTA A.Ş.



DOGA SİGORTA A.Ş.  
30 HAZİRAN 2019 TARİHİNDE SONA EREN HESAP DÖNEMİNE AİT  
SOLO NAKİT AKIŞ TABLOSU  
(Tutarlar Türk Lirası "TL" olarak ifade edilmiştir.)

	Dip Not	Sınırlı Bağımsız Denetimden Geçmiş 1 Ocak - 30 Haziran 2019	Sınırlı Bağımsız Denetimden Geçmiş 1 Ocak - 30 Haziran 2018
<b>A. ESAS FAALİYETLERDEN KAYNAKLANAN NAKİT AKIMLARI</b>			
1. Sigortacılık faaliyetlerinden elde edilen nakit girişleri		484.649.525	368.720.331
2. Reasürans faaliyetlerinden elde edilen nakit girişleri		-	-
3. Emeklilik faaliyetlerinden elde edilen nakit girişleri		-	-
4. Sigortacılık faaliyetleri nedeniyle yapılan nakit çıkışı (-)		(497.204.378)	(542.096.124)
5. Reasürans faaliyetleri nedeniyle nakit çıkışı (-)		-	-
6. Emeklilik faaliyetleri nedeniyle nakit çıkışı (-)		-	-
<b>7. Esas faaliyetler sonucu oluşan nakit (A1+A2+A3-A4-A5-A6)</b>		<b>(12.554.853)</b>	<b>(173.375.793)</b>
8. Faiz ödemeleri (-)		-	-
9. Gelir vergisi ödemeleri (-)		(16.278.056)	(9.516.132)
10. Diğer nakit girişleri		2.512.617	85.603.957
11. Diğer nakit çıkışları (-)		(17.052.829)	(6.752.347)
<b>12. Esas faaliyetlerden kaynaklanan net nakit</b>		<b>(43.373.121)</b>	<b>(104.040.315)</b>
<b>B. YATIRIM FAALİYETLERİNDEN KAYNAKLANAN NAKİT AKIMLARI</b>			
1. Maddi varlıkların satışı		-	-
2. Maddi varlıkların iktisabı (-)	6	(11.869.995)	(615.763)
3. Mali varlık iktisabı (-)		(160.766.456)	-
4. Mali varlıkların satışı		150.814.584	21.226.637
5. Alınan faizler		52.439.702	33.589.801
6. Alınan temettüer		-	-
7. Diğer nakit girişleri		82.267.499	34.404.344
8. Diğer nakit çıkışları (-)		(16.622.360)	(4.535.197)
<b>9. Yatırım faaliyetlerinden kaynaklanan net nakit</b>		<b>96.262.975</b>	<b>84.069.822</b>
<b>C. FİNANSMAN FAALİYETLERİNDEN KAYNAKLANAN NAKİT AKIMLARI</b>			
1. Hisse senedi ihracı	15	-	750.000
2. Kredilerle ilgili nakit girişleri		-	-
3. Finansal kiralama borçları ödemeleri (-)		-	-
4. Ödenen temettüer (-)		(6.086.160)	-
5. Diğer nakit girişleri	15	5.893.835	-
6. Diğer nakit çıkışları (-)		(537.813)	-
<b>7. Finansman faaliyetlerinden kaynaklanan net nakit</b>		<b>(730.138)</b>	<b>750.000</b>
<b>D. KUR FARKLARININ NAKİT VE NAKİT BENZERLERİNE OLAN ETKİSİ</b>			
<b>E. Nakit ve nakit benzerlerinde meydana gelen net artış (A12+B9+C7+D)</b>		<b>52.159.716</b>	<b>(19.220.494)</b>
<b>F. Dönem başındaki nakit ve nakit benzerleri mevcudu</b>	14	<b>1.009.812.575</b>	<b>855.732.685</b>
<b>G. Dönem sonundaki nakit ve nakit benzerleri mevcudu (E+F)</b>	14	<b>1.061.972.291</b>	<b>836.512.191</b>

Ekteki dipnotlar finansal tabloların tamamlayıcı bir parçasıdır.

  
DOGA SİGORTA A.Ş.



DOGA SİGORTA A.Ş.  
30 HAZİRAN 2019 TARİHİNDE SONA EREN HESAP DÖNEMİNE AİT  
SOLO ÖZSERMAYE DEĞİŞİM TABLOSU

(Tutarlar Türk Lirası "TL" olarak ifade edilmiştir.)

	Sermaye	İşletmenin kendi hisse senetleri (-)	Varlıklarda Değer Artışı	Öz sermaye Enflasyon Düzeltmesi Farkları	Yabancı Para Çevrimi Farkları	Diğer Sermaye Yedekleri	Yasal Yedekler	Statü Yedekleri	Diğer Yedekler ve dağıtılmamış Karlar	Mal Dönem Karı (veya zararı)	Geçmiş Yıllar Karları (+)	Geçmiş Yıllar Zararları (-)	Toplam
II- Dönem Sonu Bakiyesi   31.12.2017)	5.250.700	--	--	--	--	87.551.992	753.389	7.384.087	6.764.406	18.550.975	22.939.237	--	149.194.784
I - Önceki Dönem Sonu Bakiyesi   31.12.2017)	5.250.700	--	--	--	--	87.551.992	753.389	7.384.087	6.764.406	18.550.975	22.939.237	--	149.194.784
III - Hataza ilişkin Düzeltmeler	--	--	--	--	--	--	--	--	--	31.585.351	--	--	31.585.351
III - Yeni Bakiye (I + II)   01.01.2018)	5.250.700	--	--	--	--	87.551.992	753.389	7.384.087	6.764.406	50.136.326	22.939.237	--	180.780.135
A- Sermaye artırımları	64.749.300	--	--	--	--	--	--	--	--	--	--	--	64.749.300
1- Nakit	750.000	--	--	--	--	--	--	--	--	--	--	--	750.000
2- Ç Karşılıklardan	63.999.300	--	--	--	--	--	--	--	--	--	--	--	63.999.300
B- İşletmenin aldığı kendi hisse senetleri	--	--	--	--	--	--	--	--	--	--	--	--	--
C- Gelir tablosunda yer almayan kazanç ve kayıplar	--	--	--	--	--	--	--	--	--	--	--	--	--
D- Finansal Varlıkların Değerlemesi	--	--	--	--	--	--	--	--	(18.909)	--	--	--	(18.909)
E- Yabancı para çevrimi farkları	--	--	--	--	--	--	--	--	--	--	--	--	--
F- Diğer kazanç ve kayıplar	--	--	--	--	--	--	--	--	--	--	--	--	--
G- Enflasyon düzeltme farkları	--	--	--	--	--	--	--	--	--	--	--	--	--
H- Dönem net karı	--	--	--	--	--	--	--	--	--	18.550.975	--	--	18.550.975
I- Değerlenir Temelii	--	--	--	--	--	--	286.751	--	--	(50.136.326)	(14.159.725)	--	(63.999.300)
J- Transfer (*)	--	--	--	--	--	--	--	--	--	--	--	--	--
II- Dönem Sonu Bakiyesi   30.06.2018)	70.000.000	--	--	--	--	87.551.992	1.050.140	7.384.087	6.748.497	18.550.975	8.779.510	--	200.062.207

Sınırlı Başlangıç Döneminden Geçmiş Özsermaye Değişim Tablosu-30 Haziran 2019

	70.000.000	--	--	--	--	87.551.992	1.050.140	7.384.087	6.702.916	64.064.838	8.779.510	--	245.533.483
II- Dönem Sonu Bakiyesi   31.12.2018)	70.000.000	--	--	--	--	87.551.992	1.050.140	7.384.087	6.702.916	64.064.838	8.779.510	--	245.533.483
I - Önceki Dönem Sonu Bakiyesi   31.12.2018)	70.000.000	--	--	--	--	87.551.992	1.050.140	7.384.087	6.702.916	64.064.838	8.779.510	--	245.533.483
III - Hataza ilişkin Düzeltmeler	--	--	--	--	--	--	--	--	--	--	--	--	--
III - Yeni Bakiye (I + II)   01.01.2019)	70.000.000	--	--	--	--	87.551.992	1.050.140	7.384.087	6.702.916	64.064.838	8.779.510	--	245.533.483
A- Sermaye artırımları	150.000.000	--	--	--	--	--	--	--	--	--	--	--	150.000.000
1- Nakit	--	--	--	--	--	--	--	--	--	--	--	--	--
2- Ç Karşılıklardan	150.000.000	--	--	--	--	--	--	--	--	--	--	--	150.000.000
B- İşletmenin aldığı kendi hisse senetleri	--	--	--	--	--	--	--	--	--	--	--	--	--
C- Gelir tablosunda yer almayan kazanç ve kayıplar	--	--	--	--	--	--	--	--	--	--	--	--	--
D- Finansal Varlıkların Değerlemesi	--	--	--	--	--	--	--	--	(76.252)	--	--	--	(76.252)
E- Yabancı para çevrimi farkları	--	--	--	--	--	--	--	--	--	--	--	--	--
F- Diğer kazanç ve kayıplar	--	--	--	--	--	--	--	--	--	--	--	--	--
G- Enflasyon düzeltme farkları	--	--	--	--	--	--	--	--	--	--	--	--	--
H- Dönem net karı	--	--	--	--	--	--	--	--	--	28.318.165	--	--	28.318.165
I- Değerlenir Temelii	--	--	--	--	--	--	--	--	--	(6.086.160)	--	--	(6.086.160)
J- Transfer (*)	--	--	--	--	--	187.551.992	3.203.242	7.384.087	6.626.664	28.318.165	(17.672.570)	--	(150.000.000)
II- Dönem Sonu Bakiyesi   30.06.2019)	220.000.000	--	--	--	--	4.253.382	7.384.087	6.626.664	28.318.165	1.106.940	--	--	266.699.238

Ekteki dipnotlar finansal tabloların tamamlayıcı bir parçasıdır.



*BOGA SİGORTA A.Ş.*

**DOGA SİGORTA ANONİM ŞİRKETİ**  
**01 OCAK - 30 HAZİRAN 2019 TARİHİ İTİBARIYLA FİNANSAL TABLOLARA AİT**  
**DİPNOTLAR**

(Tutarlar, aksi belirtilmedikçe, Türk Lirası ("TL") olarak belirtilmiştir)

**1. GENEL BİLGİLER**

**1.1 Ana şirketin adı ve grubun son sahibi**

Doga Sigorta Anonim Şirketi ("Şirket") herhangi bir şirket veya grubun kontrolünde değildir.

**1.2 Kuruluşun ikametgâhı ve yasal yapısı, şirket olarak oluştuğu ülke ve kayıtlı büronun adresi (veya eğer kayıtlı büronun olduğu yerden farklıysa, faaliyetin sürdürüldüğü esas yer.)**

Doga Sigorta Anonim Şirketi Büyükdere Caddesi Spine Tower No:243 Maslak Sarıyer, İstanbul adresinde faaliyet göstermekte olup, Türk Ticaret Kanunu ("TTK") hükümlerine göre kurulmuş Anonim Şirket statüsündedir.

**1.3 İşletmenin fiili faaliyet konusu**

Şirket, 5684 sayılı Sigortacılık Kanunu ile söz konusu kanunlarla ilgili resmi bildirimleri doğrultusunda faaliyetlerini sürdürmektedir. Şirket'in faaliyet gösterdiği branşlar; Kaza, Kara Araçları, Kara Araçları Sorumluluk, Nakliyat, Yangın ve Doğal Afetler, Genel Sorumluluk, Hastalık-Sağlık, Hukuksal Koruma, Kefalet, Kredi , Genel Zararlar, Su Araçları, Su araçları Sorumluluk, Hava Araçları, Hava Araçları Sorumluluk sigortalarıdır.

30 Haziran 2019 itibarıyla Şirket, 1.723 adet satış kanalıyla çalışmaktadır. (31 Aralık 2018: 1.413)

	<b>30 Haziran 2019</b>	<b>31 Aralık 2018</b>
Yetkili Acente	1.650	1.655
Broker	70	66
Banka	3	2
<b>Toplam</b>	<b>1.723</b>	<b>1.723</b>

**1.4 Kuruluşun faaliyetlerinin ve esas çalışma alanlarının niteliklerinin açıklaması**

Şirket, sigortacılık faaliyetlerini, 5684 sayılı Sigortacılık Kanunu ve bu kanuna dayanılarak T.C. Hazine ve Maliye Bakanlığı tarafından yayımlanan diğer yönetmelik ve düzenlemeler çerçevesinde yürütmektedir.



*Doga Sigorta A.Ş.*  
*[Handwritten signature]*

**DOGA SİGORTA ANONİM ŞİRKETİ**  
**01 OCAK - 30 HAZİRAN 2019 TARİHİ İTİBARIYLA FİNANSAL TABLOLARA AİT**  
**DİPNOTLAR**

(Tutarlar, aksi belirtilmedikçe, Türk Lirası ("TL") olarak belirtilmiştir)

**1. GENEL BİLGİLER (Devamı)**

**1.5 Kategorileri itibarıyla dönem içinde çalışan personelin sayısı**

	<b>30 Haziran 2019</b>	<b>30 Haziran 2018</b>
Üst Düzey Yönetici (*)	7	6
Memur	259	236
<b>Toplam:</b>	<b>266</b>	<b>242</b>

(\*) Şirket'in Genel Müdür, Genel Müdür Yardımcıları ve Grup Müdürleri dâhil edilmiştir.

**1.6 Üst düzey yöneticilere sağlanan ücret ve benzeri menfaatler**

	<b>30 Haziran 2019</b>	<b>30 Haziran 2018</b>
Yönetim Kurulu	1.218.623	995.866
Denetim Kurulu	-	-
Yöneticiler	1.211.101	827.220
<b>Toplam</b>	<b>2.429.724</b>	<b>1.823.086</b>

**1.7 Finansal tablolarda; yatırım gelirlerinin ve faaliyet giderlerinin (personel, yönetim, araştırma geliştirme, pazarlama ve satış, dışarıdan sağlanan fayda ve hizmetler ile diğer faaliyet giderleri) dağıtımında kullanılan anahtarlar**

Şirket, yatırım gelirlerinin ve faaliyet giderlerinin dağıtımını Hazine Müsteşarlığı'nın 4 Ocak 2008 tarihinde yayınlanan ve 1 Ocak 2008 tarihinde yürürlüğe giren "Sigortacılık Tek Düzen Hesap Planı Çerçevesinde Hazırlanmakta Olan Finansal Tablolarda Kullanılan Anahtarların Usul Ve Esaslarına İlişkin Genelge" si (2008 - 1)" ve yine Hazine Müsteşarlığı tarafından yayınlanan 9 Ağustos 2010 ve 2010/9 sayılı "Sigortacılık Tek Düzen Hesap Planı Çerçevesinde Hazırlanmakta Olan Finansal Tablolarda Kullanılan Anahtarların Usul Ve Esaslarına İlişkin Genelgede Değişiklik Yapılmasına İlişkin Genelge" kapsamında yapmaktadır.

**1.8 Finansal tabloların tek bir şirketi mi yoksa şirketler grubunu mu içerdiği**

İlişikteki finansal tablolar sadece Doga Sigorta Anonim Şirketi hakkındaki finansal bilgileri içermekte olup, *Not 2.2*'de daha detaylı anlatıldığı üzere 30 Haziran 2019 tarihi itibarıyla konsolide finansal tablolar hazırlanmamıştır.

  
DOGA SİGORTA ANONİM ŞİRKETİ



**DOGA SİGORTA ANONİM ŞİRKETİ**  
**01 OCAK - 30 HAZİRAN 2019 TARİHİ İTİBARIYLA FİNANSAL TABLOLARA AİT**  
**DİPNOTLAR**

(Tutarlar, aksi belirtilmedikçe, Türk Lirası (“TL”) olarak belirtilmiştir)

**1. GENEL BİLGİLER (Devamı)**

**1.9 Raporlayan işletmenin adı veya diğer kimlik bilgileri ve bu bilgide önceki bilanço tarihinden beri olan değişiklikler**

Adı / Ticari Unvanı	Doga Sigorta Anonim Şirketi
Yönetim Merkezi Adresi	Büyükdere Cad: Spine Tower No: 243 Maslak / İstanbul
Telefon	+90(212) 212 36 42
Faks	+90(212) 212 36 44
İnternet Sayfası Adresi	<a href="http://www.dogasiigorta.com">www.dogasiigorta.com</a>
Elektronik Posta Adresi	<a href="mailto:info@dogasiigorta.com">info@dogasiigorta.com</a>

Önceki bilanço tarihinden itibaren yukarıda yer alan kimlik bilgilerinde herhangi bir değişiklik olmamıştır.

**1.10 Raporlama Döneminden Sonraki Olaylar**

Bilanço tarihinden sonraki olaylar, bilanço tarihi ile bilançonun yayınlanması için yetkilendirme tarihi arasında, Şirket lehine veya aleyhine ortaya çıkan olayları ifade eder.

İlişikteki finansal tablolarda, bilanço tarihinden sonraki düzeltme gerektiren olaylar kayda alınmıştır ve bilanço sonrası düzeltme gerektirmeyen olaylar dipnotlarda gösterilmiştir.

**2. ÖNEMLİ MUHASEBE POLİTİKALARININ ÖZETİ**

**2.1 Hazırlık Esasları**

**2.1.1 Finansal tabloların düzenlenmesinde kullanılan temeller ve kullanılan özel muhasebe politikalarıyla ilgili bilgiler**

Şirket, finansal tablolarını, 5684 sayılı Sigortacılık Kanunu ile T.C. Başbakanlık Hazine Müsteşarlığı'nın (“Hazine Müsteşarlığı”) sigorta ve reasürans şirketleri için öngördüğü esaslara göre hazırlamaktadır.

Finansal tablolar Hazine Müsteşarlığı tarafından, 30 Aralık 2004 tarih ve 25686 sayılı Resmî Gazete’ de yayımlanan Sigortacılık Hesap Planı ve İzahnamesi Hakkında Tebliğ (Sigortacılık Muhasebe Sistemi Tebliğ No:1) içerisinde yer alan Sigortacılık Hesap Planı ile 27 Aralık 2011 tarih ve 2011/14 sayılı Sigortacılık Hesap Planında Yeni Hesap Kodları Açılmasına Dair Sektör Duyurusu uyarınca düzenlenmektedir. Düzenlenen finansal tabloların biçim ve içerikleri ile bunların açıklama ve dipnotları 18 Nisan 2008 tarih ve 26851 sayılı Resmî Gazete’ de yayımlanan Finansal Tabloların Sunumu Hakkında Tebliğ ve 31 Mayıs 2012 tarih ve 2012/7 sayılı Yeni Hesap Kodları ile Finansal Tabloların Sunumuna İlişkin Sektör Duyurusu uyarınca belirlenmektedir.





**DOGA SİGORTA ANONİM ŞİRKETİ**  
**01 OCAK - 30 HAZİRAN 2019 TARİHİ İTİBARIYLA FİNANSAL TABLOLARA AİT**  
**DİPNOTLAR**

(Tutarlar, aksi belirtilmedikçe, Türk Lirası ("TL") olarak belirtilmiştir)

**2. ÖNEMLİ MUHASEBE POLİTİKALARININ ÖZETİ (Devamı)**

**2.1 Hazırlık Esasları (Devamı)**

**2.1.1 Finansal tabloların düzenlenmesinde kullanılan temeller ve kullanılan özel muhasebe politikalarıyla ilgili bilgiler (Devamı)**

Şirket, faaliyetlerini, 14 Temmuz 2007 tarihinde yayımlanan ve 1 Ocak 2008 tarihinde yürürlüğe giren "Sigorta ve Reasürans Şirketleri ile Emeklilik Şirketlerinin Finansal Raporlamaları Hakkında Yönetmelik" doğrultusunda, söz konusu yönetmelik ve Kamu +Gözetimi, Muhasebe ve Denetim Standartları Kurumu ("KKGK") tarafından açıklanan Türkiye Muhasebe Standartları ("TMS") ve Türkiye Finansal Raporlama Standartları ("TFRS") ile Hazine Müsteşarlığı tarafından muhasebe ve finansal raporlama esaslarına ilişkin yayımlanan diğer yönetmelik, açıklama ve genelgeler çerçevesinde muhasebeleştirilmektedir. Hazine Müsteşarlığı'nın 18 Şubat 2008 tarih ve 9 sayılı yazısına istinaden 2008 yılında "TMS 1- Finansal Tablolar ve Sunum", "TMS 27-Konsolide ve Konsolide olmayan Finansal Tablolar", "TFRS 1-TFRS'ye Geçiş" ve "TFRS 4-Sigorta Sözleşmeleri" bu uygulamanın kapsamı dışında tutulmuştur. Buna karşılık, 31 Aralık 2008 tarih ve 27097 sayılı Resmi Gazete' de yayımlanan "Sigorta ve Reasürans Şirketleri İle Emeklilik Şirketlerinin Konsolide Finansal Tablolarının Düzenlenmesine İlişkin Tebliğ" ile sigorta şirketlerine de konsolide mali tablo düzenleme zorunluluğu getirilmiştir. Şirketin bu doğrultuda konsolide etmesi gereken bağlı ortaklığı bulunmamaktadır.

Şirket, 30 Haziran 2019 tarihi itibarıyla, sigortacılık ile ilgili teknik karşılıklarını, 5684 Sayılı Sigortacılık Kanunu çerçevesinde çıkarılan ve 28 Temmuz 2010 tarih ve 27655 sayılı Resmi Gazete ile; 17 Temmuz 2012 ve 28356 sayılı Resmi Gazete' de yayımlanarak yürürlüğe girmiş olan değişiklik sonrası "Sigorta ve Reasürans ile Emeklilik Şirketlerinin Teknik Karşılıklarına ve Bu Karşılıkların Yatırılacağı Varlıklara İlişkin Yönetmelik" ("Teknik Karşılıklar Yönetmeliği") ve ilgili diğer mevzuatlar çerçevesinde hesaplamış ve finansal tablolara yansıtmıştır ( Bkz. Not 2.20.2 ).

**2.1.2 Finansal Tabloların Anlaşılması İçin Uygun Olan Diğer Muhasebe Politikaları**

**Hiperenflasyonist ülkelerde muhasebeleştirme**

Türkiye'de faaliyet gösteren şirketlerin finansal tabloları 31 Aralık 2004 tarihi itibarıyla TMS 29 – Yüksek Enflasyonlu Ekonomilerde Finansal Raporlama'ya uygun olarak, TL'nin genel satın alım gücündeki değişimler nedeniyle yapılan düzeltmeleri yansıtmak üzere ifade edilmiştir. TMS 29, yüksek enflasyonlu ekonomilerin para birimi ile hazırlanan finansal tabloların bilanço tarihindeki ölçüm biriminden gösterilmesini ve önceki dönemlere ait bakiyelerin de aynı birimden gösterilmesini öngörmektedir.

Hazine Müsteşarlığı'nın 4 Nisan 2005 tarihli ve 19387 numaralı yazısına istinaden 2005 yılı başından itibaren finansal tabloların enflasyona göre düzeltilmesi uygulaması sona ermiştir. Şirket 02 Nisan 2013 tarihinde kurulmuştur, dolayısıyla varlık ve yükümlülükleri enflasyon muhasebesine tabi tutulmamıştır.





**DOGA SİGORTA ANONİM ŞİRKETİ**  
**01 OCAK - 30 HAZİRAN 2019 TARİHİ İTİBARIYLA FİNANSAL TABLOLARA AİT**  
**DİPNOTLAR**

(Tutarlar, aksi belirtilmedikçe, Türk Lirası ("TL") olarak belirtilmiştir)

**2. ÖNEMLİ MUHASEBE POLİTİKALARININ ÖZETİ (Devamı)**

**2.1 Hazırlık Esasları (Devamı)**

**2.1.2 Finansal Tabloların Anlaşılması İçin Uygun Olan Diğer Muhasebe Politikaları (Devamı)**

**Diğer muhasebe politikaları**

Diğer muhasebe politikalarına ilişkin bilgiler, yukarıda 2.1.1 - *Finansal tabloların düzenlenmesinde kullanılan temeller ve kullanılan özel muhasebe politikalarıyla ilgili bilgiler* kısmında ve bu raporun müteakip bölümlerinde her biri kendi başlığı altında açıklanmıştır.

**2.1.3 Geçerli ve raporlama para birimi**

Şirket'in finansal tabloları faaliyette buldukları temel ekonomik çevrede geçerli olan para birimi (fonksiyonel para birimi) ile sunulmuştur. İlişikte sunulan finansal tablolarda ve dipnotlarda yer alan tutarlar Türk Lirası ("TL") olarak ifade edilmiştir.

**2.1.4 Finansal tabloda sunulan tutarların yuvarlanma derecesi**

TL olarak verilen finansal bilgiler, en yakın tam TL değerine yuvarlanarak gösterilmiştir.

**2.1.5 Finansal tabloların düzenlenmesinde kullanılan ölçüm temeli (veya temelleri)**

Finansal tabloların hazırlanmasında izlenen muhasebe politikaları ve kullanılan değerlendirme esasları, aşağıda yer alan 2.3 ile 2.27 no'lu dipnotlarda açıklanmaktadır.

**2.1.6 Muhasebe politikaları, muhasebe tahminlerinde değişiklikler ve hatalar**

Muhasebe politikalarında yapılan önemli değişiklikler geriye dönük olarak uygulanır ve önceki dönem finansal tabloları yeniden düzenlenir.

Finansal tabloların TMS'ye göre hazırlanmasında Şirket yönetiminin, bilanço tarihi itibarıyla, raporlanan varlık ve yükümlülük tutarlarını, vukuu muhtemel yükümlülük ve taahhütlerini ve raporlama dönemi itibarıyla gelir ve gider tutarlarını etkileyecek varsayımlar ve tahminler yapması gerekmektedir. Buna bağlı olarak gerçekleşmiş sonuçlar tahminlerden farklı olabilir. Tahminler düzenli olarak gözden geçirilmekte, gerekli düzeltmeler yapılmakta ve gerçekleştikleri dönem gelir tablosunda raporlanmaktadır. Kullanılan tahminler, başlıca varlıkların değer düşüklüğü, maddi ve maddi olmayan varlıkların ekonomik ömürleri ve karşılıklar ile ilgilidir.

Muhasebe hataları geriye dönük olarak uygulanır ve önceki dönem finansal tabloları yeniden düzenlenir. Muhasebe tahminlerindeki değişiklikler, yalnızca bir döneme ilişkin ise, değişikliğin yapıldığı cari dönemde, gelecek dönemlere ilişkin ise, hem değişikliğin yapıldığı dönemde hem de gelecek dönemde, ileriye yönelik olarak uygulanır.

Cari Dönemde muhasebe politikalarında yapılan bir değişiklik ve tespit edilmiş hata bulunmamaktadır.

  
DOGA SİGORTA ANONİM ŞİRKETİ



**DOGA SİGORTA ANONİM ŞİRKETİ**  
**01 OCAK - 30 HAZİRAN 2019 TARİHİ İTİBARIYLA FİNANSAL TABLOLARA AİT**  
**DİPNOTLAR**

(Tutarlar, aksi belirtilmedikçe, Türk Lirası ("TL") olarak belirtilmiştir)

**2. ÖNEMLİ MUHASEBE POLİTİKALARININ ÖZETİ (Devamı)**

**2.1 Hazırlık Esasları (Devamı)**

**2.1.7 Karşılaştırmalı Bilgiler ve Önceki Dönem Finansal Tablolarının Düzeltilmesi**

Mali durum ve performans trendlerinin tespitine imkan vermek üzere, Şirket'in cari dönem finansal tabloları önceki dönemle karşılaştırmalı olarak hazırlanmaktadır. Cari dönem finansal tabloların sunumu ile uygunluk sağlanması açısından karşılaştırmalı bilgiler gerekli görüldüğünde yeniden sınıflandırılmakta ve önemli farklılıklar açıklanmaktadır.

Bu çerçevede şirketin 30 Haziran 2019 tarihli finansal durum tablosu ( bilanço ), 31.Aralık 2018 tarihli finansal durum tablosu ile, 30 Haziran 2019 tarihli gelir tabloları, Özkaynak değişim tablosu ve Nakit akım tabloları 30 Haziran 2018 tarihli gelir tabloları, özkaynak değişim tabloları ve nakit akım tabloları ile karşılaştırmalı sunulmuştur.

**2.2 Konsolidasyon**

Hazine Müsteşarlığı tarafından 31 Aralık 2008 tarih ve 27097 sayılı Resmi Gazete'de yayımlanan "Konsolidasyon Tebliği" ile sigorta, reasürans ve emeklilik şirketlerinin; 31 Mart 2009 tarihinden itibaren konsolide olmayan finansal tablolara ilave olarak konsolide finansal tablo yayımlaması istenmektedir. Bu çerçevede, Şirket'in bağlı ortaklığı konumunda bulunan 11.04.2018 tarihinde kurulan ve henüz sigortacılık faaliyetinde bulunmayan EDK Sigorta A.Ş.'i önemli etki bulunmamasından dolayı bu finansal tablolarda Finansal Varlık olarak sınıflanmıştır.

**2.3 Bölüm Raporlaması**

Bir faaliyet bölümü, Şirket'in faaliyet gösterdiği iş alanlarının, diğer faaliyet bölümleri ile yapılan işlemlerden doğan hasılat ve harcamalar dahil, hasılat elde eden ve harcama yapabilen ve Yönetim Kurulu (karar almaya yetkili mercii olarak) tarafından faaliyet sonuçları düzenli bir şekilde gözden geçirilen, performansı ölçülen ve finansal bilgileri ayırt edilebilen bir parçasıdır. Şirket'in faaliyet gösterdiği ana coğrafi alan Türkiye olduğu için coğrafi bölümlere göre raporlama ve sadece tek bir raporlanabilir bölüm olarak takip edilen hayat dışı sigortacılık alanında faaliyet gösterdiği için faaliyet alanı bölümlerine göre raporlama sunulmamıştır.

**2.4 Yabancı Para Karşılıkları**

İşlemler, Şirket'in geçerli para birimi olan TL olarak kaydedilmektedir. Yabancı para cinsinden gerçekleştirilen işlemler, işlemlerin gerçekleştirildiği tarihlerdeki geçerli olan kurlardan kaydedilmektedir. Raporlama dönemi sonu itibarıyla, yabancı para cinsinden olan parasal varlık ve yükümlülükler, raporlama dönemi sonundaki kurlardan TL'ye çevrilmiş ve çevrim sonucu oluşan çevrim farkları finansal tablolarda kambiyo karları ve kambiyo zararları hesaplarına yansıtılmıştır.





**DOGA SİGORTA ANONİM ŞİRKETİ**  
**01 OCAK - 30 HAZİRAN 2019 TARİHİ İTİBARIYLA FİNANSAL TABLOLARA AİT**  
**DİPNOTLAR**

(Tutarlar, aksi belirtilmedikçe, Türk Lirası ("TL") olarak belirtilmiştir)

**2. ÖNEMLİ MUHASEBE POLİTİKALARININ ÖZETİ (Devamı)**

**2.5 Maddi Duran Varlıklar**

Satın alınan maddi duran varlıklar maliyet değerleriyle kayıtlara yansıtılmıştır. Maddi duran varlıkların elden çıkarılmasından doğan kazanç ve kayıplar net elden çıkarma hasılatı ile ilgili maddi duran varlığın net defter değerinin arasındaki fark olarak hesaplanmakta ve ilgili dönemin gelir tablosuna yansıtılmaktadır.

Maddi duran varlıklara yapılan normal bakım ve onarım harcamaları gider olarak muhasebeleştirilmektedir.

Maddi duran varlıklar üzerinde rehin, ipotek ve benzeri herhangi bir takyidat bulunmamaktadır.

Muhasebe tahminlerinde, cari döneme önemli bir etkisi olan ya da sonraki dönemlerde önemli bir etkisi olması beklenen değişiklik bulunmamaktadır.

Maddi duran varlıklar için ilgili amortisman payları faydalı ömürleri esas alınarak kayıtlı değerleri üzerinden doğrusal amortisman yöntemi kullanılarak hesaplanmaktadır.

Maddi duran varlıkların amortismanında kullanılan oranlar ve tahmini ekonomik ömür olarak öngörülen süreler aşağıdaki gibidir:

<b>Maddi Duran Varlıklar</b>	<b>Tahmini Ekonomik Ömür (Yıl)</b>	<b>Amortisman Oranı (%)</b>
Demirbaş ve Tesisatlar	4 -15	6,67 – 33,33
Haklar	3-5	20,00 – 33,33
Özel Maliyetler	5	20,00

**Kullanım Hakkı Varlıkları**

Şirket, kullanım hakkı varlıklarını finansal kiralama sözleşmesinin başladığı tarihte muhasebeleştirilmektedir (örneğin, ilgili varlığın kullanım için uygun olduğu tarih itibarıyla). Kullanım hakkı varlıkları, maliyet bedelinden birikmiş amortisman ve değer düşüklüğü zararları düşülerek hesaplanır. Finansal kiralama borçlarının yeniden değerlendirilmesi durumunda bu rakam da düzeltilir.

Kullanım hakkı varlığının maliyeti aşağıdakileri içerir:

- Kira yükümlülüğünün ilk ölçüm tutarı,
- Kiralamanın fiilen başladığı tarihte veya öncesinde yapılan tüm kira ödemelerinden, alınan tüm kiralama teşviklerinin düşülmesiyle elde edilen tutar ve
- Şirket tarafından katlanılan tüm başlangıçtaki doğrudan maliyetler.

Dayanak varlığın mülkiyetinin kiralama süresi sonunda Şirket' e devri makul bir şekilde kesinleşmediği sürece Şirket, kullanım hakkı varlığını, kiralamanın fiilen başladığı tarihten dayanak varlığın yararlı ömrünün sonuna kadar amirsimana tabi tutmaktadır. Kullanım hakkı varlıkları değer düşüklüğü değerlendirmesine tabidir.





**DOGA SİGORTA ANONİM ŞİRKETİ**  
**01 OCAK - 30 HAZİRAN 2019 TARİHİ İTİBARIYLA FİNANSAL TABLOLARA AİT**  
**DİPNOTLAR**

(Tutarlar, aksi belirtilmedikçe, Türk Lirası ("TL") olarak belirtilmiştir)

**2. ÖNEMLİ MUHASEBE POLİTİKALARININ ÖZETİ (Devamı)**

**2.5 Maddi Duran Varlıklar (Devamı)**

Kira Yükümlülükleri

Şirket, kira yükümlülüğünü kiralamanın fiilen başladığı tarihte ödenmemiş olan kira ödemelerinin bugünkü değeri üzerinden ölçmektedir.

Kiralamanın fiilen başladığı tarihte, kira yükümlülüğünün ölçümüne dahil edilen kira ödemeleri, dayanak varlığın kiralama süresi boyunca kullanım hakkı için yapılacak ve kiralamanın fiilen başladığı tarihte ödenmemiş olan aşağıdaki ödemelerden oluşur:

- Sabit ödemeler,
- İlk ölümlü kiralamanın fiilen başladığı tarihte bir endeks veya oran kullanılarak yapılan, bir endeks veya orana bağlı değişken kira ödemeleri,
- Şirket' in satın alma opsiyonunu kullanacağından makul ölçüde emin olması durumunda bu opsiyonun kullanım fiyatı ve
- Kiralama süresinin Şirket' in/Grup' un kiralamayı sonlandırmak için bir opsiyon kullanacağını göstermesi durumunda, kiralamanın sonlandırılmasına ilişkin ceza ödemeleri.

Bir endekse veya orana bağlı olmayan değişken kira ödemeleri, ödemeyi tetikleyen olayın veya koşulun gerçekleştiği dönemde gider olarak kaydedilmektedir.

Şirket, kiralama süresinin kalan kısmı için revize edilmiş iskonto oranını, kiralamdaki zımni faiz oranının kolaylıkla belirlenebilmesi durumunda bu oran olarak; kolaylıkla belirlenememesi durumunda ise Şirket' in yeniden değerlendirmenin yapıldığı tarihteki alternatif borçlanma faiz oranı olarak belirlemektedir.

Şirket, kiralamanın fiilen başladığı tarihten sonra, kira yükümlülüğünü aşağıdaki şekilde ölçer:

- Defter değerini, kira yükümlülüğündeki faizi yansıtacak şekilde artırır ve
- Defter değerini, yapılan kira ödemelerini yansıtacak şekilde azaltır.

Buna ek olarak, kiralama süresinde bir değişiklik, özü itibarıyla sabit kira ödemelerinde bir değişiklik veya dayanak varlığı satın alma opsiyonuna ilişkin yapılan değerlendirmede bir değişiklik olması durumunda, finansal kiralama yükümlülüklerinin değeri yeniden ölçülmektedir.





**DOGA SİGORTA ANONİM ŞİRKETİ**  
**01 OCAK - 30 HAZİRAN 2019 TARİHİ İTİBARIYLA FİNANSAL TABLOLARA AİT**  
**DİPNOTLAR**

(Tutarlar, aksi belirtilmedikçe, Türk Lirası (“TL”) olarak belirtilmiştir)

**2. ÖNEMLİ MUHASEBE POLİTİKALARININ ÖZETİ (Devamı)**

**2.5 Maddi Duran Varlıklar (Devamı)**


Kısa vadeli kiralamalar ve dayanak varlığın düşük değerli olduğu kiralamalar şirket, kısa vadeli kiralama muafiyetini, kısa vadeli makine ve teçhizat kiralama sözleşmelerine uygulamaktadır (yani, başlangıç tarihinden itibaren 12 ay veya daha kısa bir kiralama süresi olan ve bir satın alma opsiyonu olmayan varlıklar). Aynı zamanda, düşük değerli varlıkların muhasebeleştirilmesi muafiyetini, kira bedelinin düşük değerli olduğu düşünülen ofis ekipmanlarına da uygulamaktadır. Kısa vadeli kiralama sözleşmeleri ve düşük değerli varlıkların kiralama sözleşmeleri, kiralama süresi boyunca doğrusal yöneteme göre gider olarak kaydedilir.

Şirket, TMS 17 “Kiralama İşlemleri” nin yerini alan TFRS 16 “Kiralamalar” standardını ilk uygulama tarihi olan 1 Ocak 2019 tarihi itibarıyla uygulamıştır. Şirket, basitleştirilmiş geçiş uygulamasını kullanarak önceki yıl için karşılaştırılabilir tutarları yeniden düzenlememiştir. Bu yöntem ile tüm kullanım hakkı varlıkları, uygulamaya geçişteki kiralama borçları (peşin ödemesi yapılan veya tahakkuk eden kiralama maliyetlerine göre düzeltilmiş) tutarından ölçülmüştür.

İlk uygulama sırasında, Şirket daha önce TMS 17’ ye uygun olarak operasyonel kiralama olarak sınıflandırılan kiralamalarına ilişkin kiralama yükümlülüğü kaydetmiştir. Bu yükümlülükler kalan kira ödemelerinin 1 Ocak 2019 tarihi itibarıyla alternatif borçlanma faiz oranları kullanılarak iskonto edilmiş bugünkü değerinden ölçülmüştür. Kullanım hakkı varlıkları ise, ilgili standartta yer alan basitleştirilmiş geçiş uygulaması kapsamında, kiralama yükümlülüklerine (peşin ödemesi yapılmış veya tahakkuk etmiş kira ödemelerinin tutarına göre düzeltilmiş) eşit bir tutar üzerinden muhasebeleştirilmiştir. Şirket’ in 1 Ocak 2019 tarihi itibarıyla Türk Lirası cinsinden kiralamaları için kullandığı alternatif borçlanma oranlarının ağırlıklı ortalaması %19’ dur.

		<b>1 Ocak 2019</b>
TMS 17 kapsamında faaliyet kiralaması taahhütleri		7.115.832
-Kısa vadeli kiralamalar (-)		(2.583.467)
<b>Toplam</b>		<b>4.562.365</b>
TFRS 16 kapsamında toplam kiralama yükümlülüğü (iskonto edilmemiş)		7.115.832
TFRS 16 kapsamında toplam kiralama yükümlülüğü (alternatif borçlanma oranı ile iskonto edilmiş)		5.512.759
Kısa vadeli kira yükümlülüğü		1.703.648
Uzun vadeli kira yükümlülüğü		3.809.111
	<b>30 Haziran 2019</b>	<b>1 Ocak 2019</b>
Gayrimenkuller	3.233.650	3.682.134
Taşıtlar	2.660.185	1.830.625
<b>Toplam varlık kullanım hakkı</b>	<b>5.893.835</b>	<b>5.512.759</b>





**DOGA SİGORTA ANONİM ŞİRKETİ**  
**01 OCAK - 30 HAZİRAN 2019 TARİHİ İTİBARIYLA FİNANSAL TABLOLARA AİT**  
**DİPNOTLAR**

(Tutarlar, aksi belirtilmedikçe, Türk Lirası ("TL") olarak belirtilmiştir)

**2. ÖNEMLİ MUHASEBE POLİTİKALARININ ÖZETİ (Devamı)**

**2.5 Maddi Duran Varlıklar (Devamı)**

Şirket' in 30 Haziran 2019 tarihinde sona eren 6 aylık döneme ait kullanım hakkı varlıklarına ilişkin 1.112.930 TL tutarında amortisman gideri bulunmaktadır.

**2.6 Yatırım Amaçlı Gayrimenkuller**

Yatırım amaçlı gayrimenkuller, kira geliri veya sermaye kazancı ya da her ikisini birden elde etmek amacıyla elde tutulan duran varlıklardır.

Yatırım amaçlı gayrimenkuller ilk kayda alınmalarında işlem maliyetleri de dâhil edilmek üzere maliyetleri ile ölçülürler.

Şirket, yatırım amaçlı gayrimenkulleri ilk kayda alınmalarına müteakip, maddi duran varlıklar için uygulanan maliyet yöntemi ile ölçmektedir (maliyet eksi birikmiş amortisman, eksi var ise değer düşüklüğü karşılığı). Yatırım amaçlı gayrimenkuller, satılmaları veya kullanılamaz hale gelmeleri ve satışından gelecekte herhangi bir ekonomik yarar sağlanamayacağıının belirlenmesi durumunda bilanço dışı bırakılırlar. Yatırım amaçlı gayrimenkullerin kullanım süresini doldurmasından veya satışından kaynaklanan kar/zararlar, oluştukları dönemde gelir tablosuna dahil edilir.

Şirket'in 30 Haziran 2019 tarihi itibarıyla Yatırım Amaçlı Gayrimenkulü bulunmamaktadır. (31 Aralık 2018: Yoktur)

**2.7 Maddi Olmayan Duran Varlıklar**

Maddi olmayan duran varlıklar; fiziksel niteliği olmayan tanımlanabilir parasal olmayan varlıklardır.

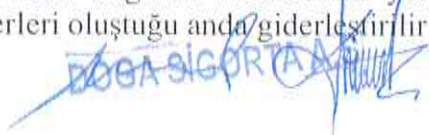
Maddi olmayan duran varlık, varlıkla ilişkilendirilen beklenen gelecekteki ekonomik yararların işletme için gerçekleşmesinin muhtemel olması ve varlığın maliyetinin güvenilir bir şekilde ölçülebilmesi durumunda muhasebeleştirilir.

Bir maddi olmayan duran varlık ilk muhasebeleştirilmesi sırasında maliyet bedeliyle ölçülür.

Maddi olmayan duran varlıklarda muhasebe politikası olarak maliyet yöntemi veya yeniden değerlendirme yöntemi seçilir. Bir maddi olmayan duran varlığın yeniden değerlendirme yöntemine göre muhasebeleştirilmesi durumunda, sınıfındaki diğer tüm varlıklar da, aktif bir piyasalarının bulunmaması durumu söz konusu olmadığı sürece, yine aynı yöntemle göre muhasebeleştirilir.

Şirket maddi olmayan duran varlıklarda maliyet yöntemini seçmiştir.

Satın alınan maddi olmayan duran varlıklar, özellikle yazılımlar, beş yıllık faydalı ömürleri üzerinden doğrusal amortisman yöntemi kullanılarak itfa edilir. UMS 38'e göre, araştırma giderleri olduğu anda giderleştirilir.





**DOGA SİGORTA ANONİM ŞİRKETİ**  
**01 OCAK - 30 HAZİRAN 2019 TARİHİ İTİBARIYLA FİNANSAL TABLOLARA AİT**  
**DİPNOTLAR**

(Tutarlar, aksi belirtilmedikçe, Türk Lirası ("TL") olarak belirtilmiştir)

**2. ÖNEMLİ MUHASEBE POLİTİKALARININ ÖZETİ (Devamı)**

**2.7 Maddi Olmayan Duran Varlıklar (Devamı)**

Gelecekteki ürünlerle ilgili ve işletme bünyesinde oluşturulan maddi olmayan duran varlıklar, Şirket'e gelecekte ekonomik fayda sağlamasının mümkün olduğu durumlarda maliyet değerinden aktifleştirilmektedir. Aktifleştirme için gerekli koşullar sağlanmadığında, geliştirme maliyetleri oluştuğu dönemde gelir tablosuna gider olarak kaydedilmektedir. Maliyet tutarı geliştirme için yapılan bütün direk maliyetleri ve geliştirme ile ilgili genel giderlerin uygun bir kısmını içermektedir. Geliştirme maliyetleri doğrusal amortisman yöntemi kullanılarak on yılda, üretimin başlangıcından modelin ve geliştirilen ünitenin parçalarının kullanım ömrü süresince itfa edilir.

**2.8 Finansal Varlıklar**

**Sınıflama ve ölçme**

*Finansal varlıklar*; nakit mevcudunu, sözleşmeden doğan ve karşı taraftan nakit veya başka bir finansal varlık edinme veya karşılıklı olarak finansal araçları değiştirme hakkını ya da karşı tarafın sermaye aracı işlemlerini ifade eder.

Finansal varlıklar, gerçeğe uygun değer farkı kar/zarara yansıtılan finansal varlıklar, vadeye kadar elde tutulacak finansal varlıklar, satılmaya hazır finansal varlıklar ve kredi ve alacaklar olarak dört grupta sınıflandırılabilir.

- *Gerçeğe uygun değer farkı kar/zarara yansıtılan finansal varlıklar*, ilişikteki finansal tablolarda alım-satım amaçlı finansal varlıklar olarak tanımlanmıştır. Gerçeğe uygun değer farkı kar/zarara yansıtılan finansal varlıklar gerçeğe uygun değerleri üzerinden ölçülmekte ve ölçüm sonucu oluşan kazanç ya da kayıplar gelir tablosuna yansıtılmaktadır. Alım-satım amaçlı borçlanma senetlerinin elde tutulması süresince kazanılan faiz gelirleri ile elde etme maliyeti ile ilgili menkul değerlerin gerçeğe uygun değerleri arasındaki fark, gelir tablosunda faiz gelirleri içinde gösterilmekte olup söz konusu finansal varlıkların vadesinden önce elden çıkarılması sonucunda oluşan kazanç veya kayıplar ticari gelir/gider olarak muhasebeleştirilmektedir. Şirketin raporlama tarihi itibarıyla alım satım amaçlı finansal varlığı bulunmaktadır. (31 Aralık 2018: Yoktur.)

- *Kredi ve alacaklar*, sabit veya belirlenebilir nitelikte ödemelere sahip olan, aktif bir piyasada işlem görmeyen ve borçluya para, mal ve hizmet sağlama yoluyla yaratılan türev olmayan finansal varlıklardır. Şirket'in finansal tablolarında kredi ve alacaklar, var ise değer düşüklüğü için ayrılan karşılık tutarı düşülerek, faizsiz bir alacak olması durumunda iskonto edilmiş değerleriyle; faizli bir alacak olması durumunda ise, etkin faiz yöntemiyle hesaplanan itfa edilmiş maliyetleri ile muhasebeleştirilmektedirler.





**DOGA SİGORTA ANONİM ŞİRKETİ**  
**01 OCAK - 30 HAZİRAN 2019 TARİHİ İTİBARIYLA FİNANSAL TABLOLARA AİT**  
**DİPNOTLAR**

(Tutarlar, aksi belirtilmedikçe, Türk Lirası ("TL") olarak belirtilmiştir)

**2. ÖNEMLİ MUHASEBE POLİTİKALARININ ÖZETİ (Devamı)**

**2.8 Finansal Varlıklar (Devamı)**

**Sınıflama ve ölçme (Devamı)**

- *Vadeye kadar elde tutulacak finansal varlıklar*, vade sonuna kadar elde tutulma niyetiyle edinilen, fonlama kabiliyeti dâhil olmak üzere vade sonuna kadar elde tutulabilmesi için gerekli koşulların sağlanmış olduğu, sabit veya belirlenebilir ödemeleri ile sabit vadesi bulunan ve kredi ve alacaklar dışında kalan finansal varlıklardan oluşmaktadır. Vadeye kadar elde tutulacak finansal varlıklar, kredi ve alacaklar ilk kayda alımlarını takiben, var ise değer düşüklüğü için ayrılan karşılık tutarı düşülerek, etkin faiz yöntemiyle hesaplanan itfa edilmiş maliyetleri ile muhasebeleştirilmektedir. Şirket'in raporlama dönemi itibarıyla vadeye kadar elde tutulacak finansal varlığı bulunmamaktadır.

- *Satılmaya hazır finansal varlıklar*, kredi ve alacaklar, vadeye kadar elde tutulacak yatırımlar ve alım satım amaçlılar dışında kalan finansal varlıklardan oluşmaktadır.

Satılmaya hazır finansal varlıklar maliyet bedelleri üzerinden kayıtlara alınmakta olup, müteakip dönemlerde ilgili finansal varlıkların gerçeğe uygun değerleri üzerinden ölçülmektedir. Satılmaya hazır finansal varlıkların gerçeğe uygun değerlerindeki değişikliklerden kaynaklanan ve ilgili finansal varlıkların etkin faiz yöntemiyle hesaplanan itfa edilmiş maliyet bedelleri ile gerçeğe uygun değerleri arasındaki farkları ifade eden gerçekleşmemiş kazanç ve kayıplar özkaynak kalemleri içerisinde "Finansal Varlıkların Değerlemesi" hesabında gösterilmektedir. Satılmaya hazır finansal varlıkların elden çıkarılması durumunda gerçeğe uygun değer uygulaması sonucunda özkaynak hesaplarında oluşan değer, gelir tablosuna aktarılmaktadır.

Aktif bir piyasada işlem görmeyen yatırımlar için gerçeğe uygun değer, değerlendirme yöntemleri kullanılarak hesaplanmakta; faiz, vade ve benzeri diğer koşullar bakımından aynı nitelikli piyasalarda işlem gören benzer menkul değerlerin piyasa fiyatları baz alınarak gerçeğe uygun değer tespiti yapılmaktadır.

Satılmaya hazır finansal varlık olarak sınıflandırılan hisse senetlerinden aktif bir piyasada (borsada) işlem görenler, söz konusu piyasadaki (borsadaki) kayıtlı fiyatları dikkate alınarak gerçeğe uygun değerleri ile finansal tablolara yansıtılmaktadır. Aktif bir piyasada (borsada) işlem görmeyen hisse senetleri ise elde etme maliyetleri üzerinden izlenmekte, bu varlıklar varsa değer azalış karşılıkları düşüldükten sonra maliyet bedelleri ile finansal tablolarda gösterilmektedir.

Menkul değerlerin alım ve satım işlemleri teslim tarihinde muhasebeleştirilmektedir. Şirketin raporlama tarihi itibarıyla satılmaya hazır finansal varlığı bulunmamaktadır. (31 Aralık 2017; Yoktur.)

**Kayıtlardan çıkarma**

Finansal varlıklar, Şirket bu varlıkların üzerindeki sözleşmeye bağlı haklardaki kontrolü kaybettiği zaman kayıtlardan çıkarılır. Bu durum bu hakların gerçekleşmesi, vadesinin dolması veya teslim edilmesi durumunda oluşur.





**DOGA SİGORTA ANONİM ŞİRKETİ**  
**01 OCAK - 30 HAZİRAN 2019 TARİHİ İTİBARIYLA FİNANSAL TABLOLARA AİT**  
**DİPNOTLAR**

(Tutarlar, aksi belirtilmedikçe, Türk Lirası ("TL") olarak belirtilmiştir)

**2. ÖNEMLİ MUHASEBE POLİTİKALARININ ÖZETİ (Devamı)**

**2.9 Finansal varlıklarda değer düşüklüğü**

Şirket her raporlama döneminde, bir finansal varlık veya finansal varlık grubunun değer düşüklüğüne uğradığına ilişkin ortada tarafsız göstergelerin bulunup bulunmadığı hususunu değerlendirir. Bir finansal varlık ya da finansal varlık grubu, sadece ve sadece ilgili varlığın ilk muhasebeleştirilmesinden sonra bir veya birden fazla zarar/kayıp olayının meydana geldiğine ve söz konusu zarar olayının ilgili finansal varlığın veya varlık grubunun güvenilir bir biçimde tahmin edilebilen gelecekteki tahmini nakit akışları üzerindeki etkisi sonucunda değer düşüklüğüne uğradığına ilişkin tarafsız bir göstergenin bulunması durumunda değer düşüklüğüne uğradığı varsayılır ve değer düşüklüğü zararı oluşur.

Alacaklar, tahsil edilememe riskine karşı özel karşılıkları düşüldükten sonraki net tutarlarıyla gösterilmiştir. Kredi ve alacak tutarlarının tahsil edilemeyecek olduğunu düzenli incelemeler neticesinde gösteren bir durumun söz konusu olması halinde alacaklar için tahsil edilebileceği tutara kadar özel karşılık ayrılır.

Sermaye araçlarının geri kazanılabilir tutarı o aracın gerçeğe uygun değeridir. Gerçeğe uygun değerleriyle ölçülen borçlanma araçlarının geri kazanılabilir tutarı tahmini gelecekteki nakit akımlarının piyasadaki faiz oranları ile bugünkü değere indirgenmiş halini ifade eder.

Değer düşüklüğü kayıtlara alındıktan sonra oluşan bir olay eğer değer düşüklüğünün geri çevrilmesini nesnel olarak sağlıyorsa değer düşüklüğünün geri çevrimi yapılır. İtfa edilmiş maliyet ile ölçülen finansal varlıklar ile satılmaya hazır finansal varlık ve alım satım amaçlı finansal varlık olarak sınıflandırılmış borçlanma senetlerindeki değer düşüklüğünün geri çevrilmesi kar veya zarardan yapılır. Satılmaya hazır finansal varlık olarak sınıflandırılmış sermaye araçlarından oluşan finansal varlıklardaki değer düşüklüğünün geri çevrilmesi ise doğrudan özkaynaklardan yapılır.

**Finansal olmayan varlıklarda değer düşüklüğü**

Şirket, her raporlama döneminde varlıklarının değer düşüklüğüne uğramış olabileceğine dair herhangi bir göstergenin bulunup bulunmadığını değerlendirmektedir. Böyle bir göstergenin mevcut olması durumunda ilgili varlığın geri kazanılabilir tutarını "TMS 36 – Varlıklarda Değer Düşüklüğüne İlişkin Türkiye Muhasebe Standardı" çerçevesinde tahmin etmekte ve geri kazanılabilir tutarın ilgili varlığın defter değerinin altında olması durumunda değer düşüklüğü karşılığı ayırmaktadır.

Dönemin reeskont ve karşılık giderleri *Not 47.4*'de detaylı olarak sunulmuştur.

  
DOGA SİGORTA ANONİM ŞİRKETİ



**DOGA SİGORTA ANONİM ŞİRKETİ**  
**01 OCAK - 30 HAZİRAN 2019 TARİHİ İTİBARIYLA FİNANSAL TABLOLARA AİT**  
**DİPNOTLAR**  
(Tutarlar, aksi belirtilmedikçe, Türk Lirası (“TL”) olarak belirtilmiştir)

**2. ÖNEMLİ MUHASEBE POLİTİKALARININ ÖZETİ (Devamı)**

**2.10 Türev Finansal Araçlar**

Şirket türev işlemlerini, TMS 39 – Finansal Araçlar: Muhasebe ve Ölçme standardı hükümleri uyarınca alım-satım amaçlı işlemler olarak sınıflandırmaktadır.

Türev işlemlerin ilk olarak kayda alınmasında gerçeğe uygun değerleri dikkate alınmaktadır. Türev işlemlerden doğan yükümlülük ve alacaklar sözleşme tutarları üzerinden nazım hesaplara kaydedilmektedir.

Türev işlemler kayda alınmalarını izleyen dönemlerde gerçeğe uygun değerleri üzerinden ölçülmekte ve gerçeğe uygun değer pozitif veya negatif olmasına göre “Alım-satım amaçlı finansal varlıklar” veya “Diğer finansal borçlar” hesaplarında bilanço içerisinde gösterilmektedir. Yapılan ölçüm sonucu ilgili türev finansal araçların gerçeğe uygun değerlerinde meydana gelen değişimler, gelir tablosuna yansıtılmaktadır.

Şirketin raporlama dönemi itibarıyla türev finansal aracı bulunmamaktadır.  
(31 Aralık 2018: Yoktur.)

**2.11 Finansal Varlıkların Netleştirilmesi (Mahsup Edilmesi)**

Finansal varlıklar ve yükümlülükler, finansal tablolarda, Şirket’in netleştirmeye yönelik bir hakka veya yaptırım gücüne sahip olması ve ilgili finansal aktif ve pasifi net tutarları üzerinden tahsil etme/ödeme niyetinde olması veya ilgili finansal varlığı ve borcu eşzamanlı olarak sonuçlandırma hakkına sahip olması durumlarında bilançoda net tutarları üzerinden gösterilmektedir.

Gelir ve giderler, sadece Raporlama Standartları’na izin verildiği sürece veya Şirket’in alım satım işlemleri gibi benzer işlemler sonucu oluşan kar ve zararlar için net olarak gösterilmektedir.

**2.12 Nakit ve Nakit Benzerleri**

Nakit akış tablolarının hazırlanmasına esas olan “*nakit ve nakit benzeri varlıklar*”; Şirket’in serbest kullanımında olan veya bloke olarak tutulmayan kasa, alınan çekler, diğer nakit ve nakit benzeri varlıklar ve vadesiz banka mevduatları ile orijinal vadesi üç aydan kısa olan bankalardaki vadeli mevduatlar olarak tanımlanmaktadır.





**DOGA SİGORTA ANONİM ŞİRKETİ**  
**01 OCAK - 30 HAZİRAN 2019 TARİHİ İTİBARIYLA FİNANSAL TABLOLARA AİT**  
**DİPNOTLAR**

(Tutarlar, aksi belirtilmedikçe, Türk Lirası ("TL") olarak belirtilmiştir)

**2. ÖNEMLİ MUHASEBE POLİTİKALARININ ÖZETİ (Devamı)**

**2.13. Sermaye**

30.06.2019 ve 31.12.2018 tarihi itibarıyla şirketin sermaye ve ortaklık yapısı aşağıdaki gibidir.

Ortakları Adı Soyadı ve Ünvanı	30.06.2019		31.12.2018	
	Pay Tutarı (TL)	Pay Oranı (%)	Pay Tutarı (TL)	Pay Oranı (%)
Nihat Kırmızı	87.073.175	39,58	23.330.611	33,329
Nabi Kırmızı	73.350.445	33,34	23.330.611	33,329
Mustafa Arif Küme	-	-	1.167	0,002
DoğaMed Sağlık Hiz. San ve Tic. A.Ş.	-	-	1.167	0,002
Doğa Akademi Eğitim Hiz ve Ort. Sağ. Güv. Bir. Dan. A.Ş.	59.576.380	27,08	17.497.958	24,997
Berk Dan. Ve Teks. San. Tic. A.Ş.	-	-	1.167	0,002
Mesleğim Eğitim Kurumları A.Ş.	-	-	5.832.653	8,332
Agroberk Gıda Ürünleri A.Ş.	-	-	4.666	0,007
<b>Ödenmiş Sermaye</b>	<b>220.000.000</b>	<b>100</b>	<b>70.000.000</b>	<b>100</b>

Şirketin 30.06.2019 tarihi itibarıyla sermayesi 220.000.000-TL'si olup herbiri 1-TL değerinde 220.000.000 paydan oluşmaktadır. Şirket bu dönemde arttırılan 150.000.000-TL'si sermayenin tamamını iç kaynaklardan karşılamış olup. Şirketin 30.06.2019 tarihi itibarıya ödenmemiş sermayesi bulunmamaktadır.

**2.13.1. Sermayenin % 10 ve daha fazlasına sahip ortaklar hakkında bilgi**

Şirketin 30 Haziran 2019 tarihi itibarıyla 3 ortağı bulunmaktadır. Sermayenin % 10' undan fazlasına sahip 3 ortağı bulunmaktadır. (31 Aralık 2018: Sermayenin % 10' undan fazlasına sahip 3 ortağı bulunmaktadır.)

**2.13.2. Sermayeyi temsil eden hisse senetlerine tanınan imtiyazlar**

İmtiyazlı hisse senedi mevcut değildir.

**2.13.3. Kayıtlı sermayeye ilişkin bilgi**

Şirket kayıtlı sermaye sistemine tabi değildir.



DOGA SİGORTA

**DOGA SİGORTA ANONİM ŞİRKETİ**  
**01 OCAK - 30 HAZİRAN 2019 TARİHİ İTİBARIYLA FİNANSAL TABLOLARA AİT**  
**DİPNOTLAR**

(Tutarlar, aksi belirtilmedikçe, Türk Lirası ("TL") olarak belirtilmiştir)

**2. ÖNEMLİ MUHASEBE POLİTİKALARININ ÖZETİ (Devamı)**

**2.14 Sigorta ve Yatırım Sözleşmeleri – Sınıflandırma**

Sigorta Sözleşmeleri:

Gelecekteki belirli bir, kesin olmayan olayın (sigorta konusu olay) sigortalıyı olumsuz bir şekilde etkilemesi halinde sigortalıya tazminat ödemeyi kabul ederek bir tarafın (sigortacı) diğer taraftan (sigortalı) önemli bir sigorta riskini kabul ettiği sözleşmeler sigorta sözleşmesidir. Şirket, bir ya da daha fazla sözleşmeden doğabilecek hasarların sigortacı (reasürör) tarafından diğer bir sigortacıya (sedan işletme) karşılanması amacıyla düzenlenen sigorta sözleşmeleri olan reasürans sözleşmeleri yapmaktadır. Sigorta sözleşme sınıflamasına, Şirket'in yaptığı sigorta sözleşmeleri ve elinde bulundurduğu reasürans sözleşmeleri dahil olur.

Şirket sözleşmeleri sigorta riskinin transfer edildiği tarihte kayda alınıp, sözleşmeden kaynaklı bütün hak ve yükümlülüklerin vade ve/veya itfasına kadar kayıtlarda sigorta sözleşmesi olarak sınıflandırılmaktadır.

Yatırım Sözleşmeleri:

Yatırım sözleşmeleri, önemli bir sigorta riski transferi sağlamayan ancak finansal risk transferi sağlayan sözleşmelerdir. Şirket'in yatırım sözleşmeleri bulunmamaktadır. (31 Aralık 2018: Yoktur.)

**2.15 Sigorta ve Yatırım Sözleşmelerinde İsteğe Bağlı Katılım Özellikleri**

Sigorta ve yatırım sözleşmelerindeki isteğe bağlı katılım özelliği, garanti edilen faydalara ilaveten, aşağıda yer alan ek faydalara sahip olmaya yönelik sözleşmeye dayalı bir haktır.

- (i) Sözleşmeye dayalı toplam faydaların önemli bir kısmını teşkil etmeye namzet;
- (ii) Tutarı ve zamanlaması sözleşme gereği ihraç edenin takdirinde olan
- (iii) Sözleşme gereği aşağıdakilere dayalı olan:
  - (1) Belirli bir sözleşmeler havuzunun veya belirli bir sözleşme türünün performansına;
  - (2) İhraç eden tarafından elde tutulan belirli bir varlık havuzunun gerçekleşmiş ve/veya gerçekleşmemiş yatırım gelirlerine veya
  - (3) Sözleşme ihraç eden şirketin, fonun veya başka bir işletmenin kar veya zararına.

Şirket'in raporlama dönemi sonu itibarıyla, isteğe bağlı katılım özelliği olan sigorta veya yatırım sözleşmesi bulunmamaktadır. (31 Aralık 2018: Yoktur.)

**2.16 İsteğe Bağlı Katılım Özelliği Olmayan Yatırım Sözleşmeleri**

Şirket'in raporlama dönemi sonu itibarıyla, isteğe bağlı katılım özelliği olmayan yatırım sözleşmesi bulunmamaktadır. (31 Aralık 2018: Yoktur.)

*DOGA SİGORTA A.Ş.*  
*[Signature]*



**DOGA SİGORTA ANONİM ŞİRKETİ**  
**01 OCAK - 30 HAZİRAN 2019 TARİHİ İTİBARIYLA FİNANSAL TABLOLARA AİT**  
**DİPNOTLAR**

(Tutarlar, aksi belirtilmedikçe, Türk Lirası ("TL") olarak belirtilmiştir)

**2. ÖNEMLİ MUHASEBE POLİTİKALARININ ÖZETİ (Devamı)**

**2.17 Borçlar**

Ticari borçlar etkin faiz yöntemi kullanılarak iskonto edilmiş maliyetleri üzerinden değerlendirilir. Belirtilmiş bir faiz oranı bulunmayan kısa vadeli ticari borçlar faiz tahakkuk etkisinin önemsiz olması durumunda fatura tutarı baz alınarak değerlendirilir.

Borç senetleri ve vadeli çekler reeskonta tabi tutularak efektif faiz oranı yöntemiyle indirgenmiş değerleri ile taşınır.

**2.18 Vergiler**

Kurumlar vergisi

Türkiye’de kurum kazançları %22 oranında kurumlar vergisine tabidir.(Kurumlar Vergisi Kanunun’a eklenen Geçici 10. Madde uyarınca %20’lik kurumlar vergisi oranı, Kurumların 2018, 2019 ve 2020 yılı vergilendirme dönemlerine (Özel hesap dönemi tayin edilen kurumlar için ilgili yıl içinde başlayan hesap dönemlerine) ait kurum kazançları için %22 olarak uygulanacaktır.) Bu oran, kurumların ticari kazancına vergi yasaları gereğince indirimi kabul edilmeyen giderlerin ilave edilmesi, vergi yasalarında yer alan istisna (iştirak kazançları istisnası gibi) ve diğer indirimlerin (yatırım teşvikleri gibi) sonucu bulunacak vergi matrahına uygulanır. Kar dağıtılmadığı takdirde başka bir vergi ödenmemektedir.

Türkiye’deki bir işyeri ya da daimi temsilcisi aracılığı ile gelir elde eden kurumlar ile Türkiye’de yerleşik kurumlara ödenen kar paylarından (temettüleri) stopaj yapılmaz. Bunlar dışındaki temettü ödemeleri üzerinde %15 oranında stopaj uygulanır. Dar mükellef kurumlara ve gerçek kişilere yapılan kar dağıtımlarına ilişkin stopaj oranlarının uygulanmasında, ilgili Çifte Vergilendirmeyi Önleme Anlaşmalarında yer alan uygulamalar da göz önünde bulundurulur. Karın sermayeye ilavesi, kar dağıtımı sayılmaz ve stopaj uygulanmaz.

Geçici vergiler o yıl kazançlarının tabi olduğu kurumlar vergisi oranında hesaplanarak ödenir. Yıl içinde ödenen geçici vergiler, o yılın yıllık kurumlar vergisi beyannamesi üzerinden hesaplanan kurumlar vergisine mahsup edilebilmektedir.

Türk vergi mevzuatına göre beyanname üzerinde gösterilen mali zararlar 5 yılı aşmamak kaydıyla dönem kurum kazancından indirilebilirler. Ancak, mali zararlar, geçmiş yıl karlarından mahsup edilemez. Türkiye’de ödenecek vergiler konusunda vergi otoritesi ile mutabakat sağlamak gibi bir uygulama bulunmamaktadır. Kurumlar vergisi beyannameleri hesap döneminin kapandığı ayı takip eden dördüncü ayın 25’inci günü akşamına kadar bağlı bulunulan vergi dairesine verilir. Bununla beraber, vergi incelemesine yetkili makamlar beş yıl zarfında muhasebe kayıtlarını inceleyebilir ve hatalı işlem tespit edilirse ödenecek vergi miktarları değişebilir.





**DOGA SİGORTA ANONİM ŞİRKETİ**  
**01 OCAK - 30 HAZİRAN 2019 TARİHİ İTİBARIYLA FİNANSAL TABLOLARA AİT**  
**DİPNOTLAR**

(Tutarlar, aksi belirtilmedikçe, Türk Lirası (“TL”) olarak belirtilmiştir)

**2. ÖNEMLİ MUHASEBE POLİTİKALARININ ÖZETİ (Devamı)**

**2.18 Vergiler (devamı)**

Ertelenmiş vergi

Ertelenmiş vergi borcu veya varlığı “TMS 12 – Gelir Vergilerine İlişkin Türkiye Muhasebe Standardı” uyarınca varlıkların ve yükümlülüklerin finansal tablolarda gösterilen değerleri ile yasal vergi matrahı hesabında dikkate alınan tutarları arasındaki “geçici farklılıkların”, bilanço yöntemine göre vergi etkilerinin hesaplanmasıyla belirlenmektedir. Vergi mevzuatına göre varlıkların ya da borçların iktisap tarihinde oluşan mali ya da ticari karı etkilemeyen farklar bu hesaplamanın dışında tutulmuştur.

Hesaplanan ertelenmiş vergi varlıkları ile ertelenmiş vergi yükümlülükleri, finansal tablolarda, sadece ve sadece Şirket’in cari vergi varlıklarını, cari vergi yükümlülükleri ile netleştirmek için yasal bir hakkı varsa ve ertelenmiş vergi aktif ve pasifi aynı vergilendirilebilir işletmenin gelir vergisi ile ilişkili ise net olarak gösterilmektedir.

İlgili finansal varlıkların değerlendirilmesi sonucu oluşan farklar gelir tablosunda muhasebeleştirilmişse, bunlarla ilgili oluşan cari dönem kurumlar vergisi veya ertelenmiş vergi geliri veya gideri de gelir tablosunda muhasebeleştirilmektedir. İlgili finansal varlıkların değerlendirilmesi sonucu oluşan farklar doğrudan doğruya özkaynak hesaplarında muhasebeleştirilmişse, ilgili vergi etkileri de doğrudan özkaynak hesaplarında muhasebeleştirilmektedir.

01.01.2018 tarihinden itibaren 3 yıl için geçerli vergi oranı %22 olarak değiştiği için 30.06.2019 tarihi itibarıyla ertelenmiş vergi hesaplamasında, 3 yıl içinde (2018,2019 ve 2020 yılları için) gerçekleşmesi/kapanması beklenen geçici farklar için %22 oranı kullanılmıştır. Ancak, 2020 sonrası gerçekleşmesi /kapanması beklenen geçerli farklar için %20 vergi oranı kullanılmıştır.

Transfer fiyatlandırması

Kurumlar Vergisi Kanunu’nun 13 üncü maddesinin transfer fiyatlandırması yoluyla “örtülü kazanç dağıtımı” başlığı altında transfer fiyatlandırması konusu işlenmekte olup; 18 Kasım 2007 tarihinde yayımlanan “Transfer Fiyatlandırması Yoluyla Örtülü Kazanç Dağıtımı Hakkında Genel Tebliğ”i bu konu hakkında uygulamadaki detayları belirlemiştir.

İlgili tebliğe göre, eğer vergi mükellefleri ilgili kuruluşlarla (kişilerle), fiyatlandırmaları emsallere uygunluk ilkesi çerçevesinde yapılmayan ürün, hizmet veya mal alım ve satım işlemlerine giriyorlarsa, ilgili karlar transfer fiyatlaması yoluyla örtülü bir şekilde dağıtıldığı kanaatine varılacaktır. Bu tarz transfer fiyatlaması yoluyla örtülü kar dağıtımları kurumlar vergisi açısından vergi matrahından indirilemeyecektir.

*DOGA SİGORTA A.Ş.*



**DOGA SİGORTA ANONİM ŞİRKETİ**  
**01 OCAK - 30 HAZİRAN 2019 TARİHİ İTİBARIYLA FİNANSAL TABLOLARA AİT**  
**DİPNOTLAR**

(Tutarlar, aksi belirtilmedikçe, Türk Lirası (“TL”) olarak belirtilmiştir)

**2. ÖNEMLİ MUHASEBE POLİTİKALARININ ÖZETİ (Devamı)**

**2.19 Çalışanlara Sağlanan Faydalar**

Kıdem tazminatı karşılığı:

Türk İş Kanunu’na göre, Şirket bir senesini doldurmuş olan ve istifa veya kötü davranış dışındaki sebeplerden Şirket’le ilişkisi kesilen veya hizmet yılını dolduran ve emekliliğini kazanan, askere çağrılan veya vefat eden personeli için kıdem tazminatı ödemekle yükümlüdür. Ödenecek tazminat her hizmet yılı için bir aylık maaş tutarı kadardır ve bu miktar 30 Haziran 2019 tarihi itibarıyla 6.379,86 TL ile sınırlandırılmıştır. (31 Aralık 2018: 5.434,42 TL)

KGK tarafından 12 Mart 2013 tarihli 28585 sayılı resmi gazete ile yayınlanan “Çalışanlara Sağlanan Faydalara İlişkin Türkiye Muhasebe Standardı (“TMS 19”) Hakkında Tebliğ” ile yürürlüğe konulan ve 31 Aralık 2012 tarihinden sonra başlayan hesap dönemlerinde geçerli olan TMS 19’a göre tanımlanmış net fayda borcunun yeniden ölçülmesi ile ortaya çıkan aktüeryal kayıp ve kazançlar özkaynaklar altında diğer kapsamlı gelirden muhasebeleştirilmelidir ve bu etki geriye dönük olarak uygulanmalıdır. Şirket geçmiş dönemler aktüeryal kayıp ve kazançlar rakamlarının önemlilik tutarının altında kaldığından dolayı 2016 yılından aktüeryal kayıp ve kazançlarını özsermaye hesaplarında diğer kar yedeklerine hesabında muhasebeleştirmeye başlamıştır. Şirketin 30 Haziran 2019 tarihi itibarıyla 895.709 TL tutarında kıdem tazminatı yükümlülüğü bulunmaktadır. (31 Aralık 2018: 574.971 TL)

“TMS 19 – Çalışanlara Sağlanan Faydalara İlişkin Türkiye Muhasebe Standardı” kıdem tazminatı karşılığı hesaplamasında aktüeryal metotların kullanılmasını gerektirmektedir.

30 Haziran 2019 ve 31 Aralık 2018 tarihi itibarıyla kullanılan aktüeryal tahminler şöyledir:

	<b>30 Haziran 2019</b>	<b>31 Aralık 2018</b>
İskonto oranı	7,91%	8,73%
Beklenen maaş/limit artış oranı	7,20%	7,03%
Tahmin edilen personel Ayrılma Olasılığı	-	-

Yukarıda belirtilen beklenen maaş/limit artış oranı T.C. Merkez Bankası uzun vadeli enflasyon tahminlerine göre belirlenmiştir.

Çalışanlara sağlanan diğer faydalar:

Şirket, çalışanlarının bir hesap dönemi boyunca sunduğu hizmetler karşılığında ödenmesi beklenen iskonto edilmemiş, çalışanlara sağlanan kısa vadeli faydalar için finansal tablolarında TMS 19 kapsamında karşılık ayırmaktadır. Şirketin 30 Haziran 2019 tarihi itibarıyla kullanılmayan izinler nedeniyle 646.324 TL tutarında yükümlülük bulunmaktadır. (31 Aralık 2018: 400.500 TL)

  
DOGA SİGORTA ANONİM ŞİRKETİ



**DOGA SİGORTA ANONİM ŞİRKETİ**  
**01 OCAK - 30 HAZİRAN 2019 TARİHİ İTİBARIYLA FİNANSAL TABLOLARA AİT**  
**DİPNOTLAR**

(Tutarlar, aksi belirtilmedikçe, Türk Lirası (“TL”) olarak belirtilmiştir)

**2. ÖNEMLİ MUHASEBE POLİTİKALARININ ÖZETİ (Devamı)**

**2.20 Karşılıklar**

**2.20.1 TMS 37 kapsamındaki karşılıklar, koşullu varlıklar ve borçlar**

Geçmiş olaylardan kaynaklanan mevcut bir yükümlülüğün bulunması, yükümlülüğün yerine getirilmesinin muhtemel olması ve yükümlülük tutarının güvenilir bir şekilde ölçülebilmesi durumunda söz konusu karşılık muhasebeleştirilmektedir. Karşılıklar, raporlama dönemi itibarıyla yükümlülüğün yerine getirilmesi için yapılacak harcamanın Şirket yönetimi tarafından yapılan en iyi tahminine göre hesaplanır ve etkisinin önemli olduğu durumlarda bugünkü değerine indirmek suretiyle iskonto edilir. Tutarın yeterince güvenilir olarak ölçülemediği ve yükümlülüğün yerine getirilmesi için Şirket’ten kaynak çıkma ihtimalinin bulunmadığı durumlarda söz konusu yükümlülük “koşullu” olarak kabul edilmekte ve dipnotlarda açıklanmaktadır.

Koşullu varlıklar geçmiş olaylardan kaynaklanan ve Şirket’in tam anlamıyla kontrolünde bulunmayan, bir veya daha fazla kesin mahiyette olmayan olayın ileride gerçekleşip gerçekleşmemesi ile teyit edilecek olan varlıklardır. Şirket koşullu varlıkları finansal tablolara yansıtılmamaktadır ancak ilgili gelişmelerin finansal tablolarda doğru olarak yansıtılmalarını teminen koşullu varlıklarını sürekli olarak değerlendirmeye tabi tutmaktadır. Ekonomik faydanın Şirket’e girmesi neredeyse kesin hale gelmesi durumunda ilgili varlık ve buna ilişkin gelir, değişikliğin olduğu dönemin finansal tablolarına dâhil edilmekte, ekonomik fayda girişinin muhtemel hale gelmesi durumunda ise söz konusu koşullu varlık finansal tablo dipnotlarında gösterilmektedir.

**2.20.2 Teknik karşılıklar**

Finansal tablolarda teknik sigorta hesapları arasında yer alan kazanılmamış primler karşılığı, muallak hasar karşılıkları ve bu karşılıkların reasürör payları 14 Haziran 2007 tarihi itibarıyla yürürlüğe girmiş bulunan Sigortacılık Kanunu ile T.C. Başbakanlık Hazine Müsteşarlığının 7 Ağustos 2007 tarihli “Sigorta ve Reasürans ile Emeklilik Şirketlerinin Teknik Karşılıklarına ve Bu Karşılıkların Yaratacağı Varlıklara İlişkin Yönetmelik hükümlerine (18.10.2007 tarih ve 26664 sayılı Resmi Gazete yayımlanan “Sigorta ve Reasürans ile Emeklilik Şirketlerinin Teknik Karşılıklarına ve Bu Karşılıkların Yaratacağı Varlıklara İlişkin Yönetmelikte Değişiklik Yapılmasına Dair Yönetmelik ile 28.07.2010 tarih ve 27655 sayılı Resmi Gazete yayımlanan “Sigorta ve Reasürans ile Emeklilik Şirketlerinin Teknik Karşılıklarına ve Bu Karşılıkların Yaratacağı Varlıklara İlişkin Yönetmelikte Değişiklik Yapılmasına Dair Yönetmelik ) uygun olarak aşağıda belirtilen esaslara göre kayıtlara intikal ettirilmiştir.

  
DOGA SİGORTA ANONİM ŞİRKETİ



**DOGA SİGORTA ANONİM ŞİRKETİ**  
**01 OCAK - 30 HAZİRAN 2019 TARİHİ İTİBARIYLA FİNANSAL TABLOLARA AİT**  
**DİPNOTLAR**

(Tutarlar, aksi belirtilmedikçe, Türk Lirası ("TL") olarak belirtilmiştir)

**2. ÖNEMLİ MUHASEBE POLİTİKALARININ ÖZETİ (Devamı)**

**2.20.2 Teknik karşılıklar**

*Kazanılmamış primler karşılığı*

7 Ağustos 2007 tarih ve 26606 sayılı Resmi Gazete'de yayımlanarak 1 Ocak 2008 tarihinden itibaren yürürlüğe giren "Sigorta ve Reasürans ile Emeklilik Şirketlerinin Teknik Karşılıklarına ve Bu Karşılıkların Yatırılacağı Varlıklara İlişkin Yönetmelik" ("Teknik Karşılıklar Yönetmeliği") uyarınca, kazanılmamış primler karşılığı, yürürlükte bulunan sigorta sözleşmeleri için tahakkuk etmiş primlerin herhangi bir komisyon veya diğer bir indirim yapılmaksızın brüt olarak gün esasına göre ertesi hesap dönemi veya hesap dönemlerine sarkan kısmından oluşmaktadır. Belirli bir bitiş tarihi olmayan emtia nakliyat sigortası sözleşmelerinde, son üç ayda tahakkuk etmiş primlerden sonra kalan tutarın %50' si kazanılmamış primler karşılığı olarak ayrılmaktadır.

Kazanılmamış primler karşılığı, matematik karşılık ayrılan sigorta sözleşmeleri hariç diğer sözleşmeler için ayrılmaktadır. Yıllık veya bir yıldan kısa süreli aralıklarla yenilenen sigorta teminatı içeren bir yıldan uzun süreli sigorta sözleşmelerinin yıllık sigorta teminatına karşılık gelen primleri için de kazanılmamış primler karşılığı hesaplanmaktadır.

Kazanılmamış primler karşılığı; Hazine Müsteşarlığı tarafından yayımlanan 27 Mart 2009 tarih ve 2009/9 sayılı "Teknik Karşılıklarla İlgili Mevzuatın Uygulanmasına İlişkin Sektör Duyurusu"na istinaden bütün poliçelerin Öğleyin saat 12.00'da başlayıp yine öğleyin saat 12.00'da bittiği dikkate alınarak tüm poliçeler için düzenlendiği gün ile bitiş günü için yarım gün olarak hesaplanmıştır.

Teknik Karşılıklar Yönetmeliği uyarınca dövize endeksli sigorta sözleşmelerine ilişkin kazanılmamış primler karşılığının hesabı sırasında, sigorta sözleşmesinde ayrıca bir kur belirtilmemişse ilgili primin tahakkuk tarihindeki TCMB' nin Resmî Gazete'de ilan ettiği döviz satış kurları dikkate alınmaktadır.

Üretime bağlı olarak tahakkukunun yapılması kaydıyla araçlara ödenen komisyonlar, reasüröre devredilen primler nedeniyle alınan komisyonlar, bölüşmesiz reasürans anlaşmaları için ödenen tutarlar ile tarifelerin ve sigorta sözleşmelerinin hazırlanması ve satışı için yapılan değişken üretim giderleri ve destek hizmetlerine ilişkin ödemelerin gelecek dönem veya dönemlere isabet eden kısmı ertelenmiş gelirler ve ertelenmiş giderler hesapları ile diğer ilgili hesaplar altında muhasebeleştirilir.

Kazanılmamış primler karşılığı reasürör payı tutarının hesabında yürürlükte bulunan veya ilgili reasürans anlaşmalarının şartları dikkate alınır. Net primin hesaplanmasında, bölüşmesiz reasürans anlaşmaları için ödenen tutarların ilgili döneme tekabül eden kısmı devredilen prim olarak telakki edilir.

*DOGA SİGORTA ANONİM ŞİRKETİ*



**DOGA SİGORTA ANONİM ŞİRKETİ**  
**01 OCAK - 30 HAZİRAN 2019 TARİHİ İTİBARIYLA FİNANSAL TABLOLARA AİT**  
**DİPNOTLAR**

(Tutarlar, aksi belirtilmedikçe, Türk Lirası ("TL") olarak belirtilmiştir)

**2. ÖNEMLİ MUHASEBE POLİTİKALARININ ÖZETİ (Devamı)**

**2.20 Karşılıklar (Devamı)**

**2.20.2 Teknik karşılıklar (Devamı)**

Raporlama dönemi sonu itibariyle Şirket tarafından ayrılmış olan Kazanılmamış primler karşılığı brüt **778.697.288 TL'si**, Kazanılmamış primler karşılığı reasürer payı **247.831.978 TL'si**, Kazanılmamış primler karşılığı Sgk payı **47.807.002 TL'si**, Kazanılmamış Primler Karşılığı Havuz Payı **82.192.760 TL'si** Net Kazanılmamış Primler Karşılığı tutarı **400.865.548 TL'dir**. (31 Aralık 2018: Kazanılmamış primler karşılığı brüt **865.636.220 TL'si**, Kazanılmamış primler karşılığı reasürör payı **314.673.326 TL'si**, Kazanılmamış primler karşılığı Sgk payı **56.313.048 TL'si** Kazanılmamış Primler Karşılığı havuz Payı **99.685.869 TL'si**, Net kazanılmamış primler karşılığı tutarı **394.963.976 TL'** dir. ) (Bkz. Not -17)

*Devam eden riskler karşılığı*

Teknik Karşılıklar Yönetmeliği kapsamında şirketler, devam eden riskler karşılığı ayırırken, yürürlükte bulunan ve kazanılmamış primler karşılığı ayrılan sigorta sözleşmeleri dolayısıyla ortaya çıkabilecek tazminatların ilgili sözleşmeler için ayrılmış kazanılmamış primler karşılığında fazla olma ihtimaline karşı, her hesap dönemi itibarıyla, son 12 ayı kapsayacak şekilde yeterlilik testi yapmak zorundadır.

Bu test yapılırken, net kazanılmamış primler karşılığının beklenen net hasar prim oranı ile çarpılması gerekir. Beklenen net hasar prim oranı, gerçekleşmiş hasarların (muallak tazminatlar (net) + ödenen tazminatlar (net) – devreden muallak tazminatlar (net)) kazanılmış prime (yazılan primler (net) + devreden kazanılmamış primler karşılığı (net) – kazanılmamış primler karşılığı (net)) bölünmesi suretiyle bulunur. Müsteşarlıkça belirlenecek branşlar için beklenen hasar prim oranının % 95'in üzerinde olması halinde, % 95'i aşan oranın net kazanılmamış primler karşılığı ile çarpılması sonucunda bulunan tutar net devam eden riskler karşılığı, % 95'i aşan oranın brüt kazanılmamış primler karşılığı ile çarpılması sonucunda bulunan tutar brüt devam eden riskler karşılığı olarak finansal tablolarda yer alır. Brüt tutar ile net tutar arasındaki fark ise reasürör payı olarak dikkate alınır. Bölüşmesiz reasürans anlaşmaları için ödenen tutarların ilgili döneme tekabül eden kısmı net prim hesabında devredilen prim olarak kabul edilir.

Devam eden riskler karşılığının hesabı sırasında kullanılan muallak tazminat karşılıklarının; tahakkuk etmiş ve hesaben tespit edilmiş ve gerçekleşmiş ancak rapor edilmemiş muallak tazminatlar ile gider paylarını ve gerekli durumlarda muallak tazminat yeterlilik farkını içermesi gerekmektedir.

Şirket yürürlükteki mevzuata uygun olarak **30.06.2019** tarihi itibariyle Kara araçları, Kara Araçları sorumluluk ve Genel Sorumluluk branşlarında toplam brüt **69.424.582-TL** net **43.543.404-TL** Devam Eden Riskler Karşılığı hesaplamıştır. (31.12.2018: Toplam brüt **17.483.296-TL** net **9.062.641-TL**)





**DOGA SİGORTA ANONİM ŞİRKETİ**  
**01 OCAK - 30 HAZİRAN 2019 TARİHİ İTİBARIYLA FİNANSAL TABLOLARA AİT**  
**DİPNOTLAR**

(Tutarlar, aksi belirtilmedikçe, Türk Lirası ("TL") olarak belirtilmiştir)

**2. ÖNEMLİ MUHASEBE POLİTİKALARININ ÖZETİ (Devamı)**

**2.20 Karşılıklar (Devamı)**

**2.20.2 Teknik karşılıklar (Devamı)**

Muallak tazminat karşılığı

Sigorta ve Reasürans ile Emeklilik Şirketlerinin Teknik Karşılıklarına ve Bu Karşılıkların Yatırılacağı Varlıklara İlişkin Yönetmeliğin 7. Maddesine göre Şirketler, tahakkuk etmiş ve hesaben tespit edilmiş ancak daha önceki hesap dönemlerinde veya cari hesap döneminde fiilen ödenmemiş tazminat bedelleri veya bu bedel hesaplanamamış ise tahmini bedelleri ile gerçekleşmiş ancak rapor edilmemiş tazminat bedelleri için muallak tazminat karşılığı ayırmak zorundadır. Tahakkuk etmiş ve hesaben tespit edilmiş muallak tazminat karşılığının hesaplanması sırasında; hesaplanmış veya tahmin edilmiş eksper, bilirkişi, danışman, dava ve haberleşme giderleri de dahil olmak üzere tazminat dosyalarının tekemmülü için gerekli tüm gider payları dikkate alınır.

28/07/2010 tarih ve 27655 sayılı Resmi Gazete'de yayımlanan ve 30/09/2010 tarihinde yürürlüğe giren Sigorta ve Reasürans ile Emeklilik Şirketlerinin Teknik Karşılıklarına ve bu Karşılıkların Yatırılacağı Varlıklara İlişkin Yönetmelikte Değişiklik yapılmasına dair Yönetmelik uyarınca, 30/09/2010 tarihinden itibaren, hesap dönemi sonu itibarıyla uygulama esasları Hazine Müsteşarlığı'na belirlenen aktüeryal yöntemleri kullanarak gerçekleşmiş ancak rapor edilmemiş tazminat bedeli hesap edilir.

Gerçekleşmiş ancak rapor edilmemiş tazminat bedeli, brüt tutarlar üzerinden hesaplanıp, Şirketin yürürlükte bulunan veya ilgili reasürans anlaşmalarına bağlı olarak net tutarlara ulaşılmaktadır.

2014/16 sayılı Muallak Tazminat Karşılığına İlişkin Genelge çerçevesinde "IBNR, şirket aktüeri tarafından hesaplanacaktır. Her branş bazında olmak üzere; kullanılacak olan verinin seçimi, düzeltme işlemleri, en uygun metodun ve gelişim faktörlerine müdahale aktüeryal yöntemler kullanılarak şirket aktüeri tarafından yapılarak ve bu hususlar Aktüerler Yönetmeliğinin 11. maddesi uyarınca Müsteşarlığımıza gönderilecek aktüerya raporunda ayrıntılı biçimde değerlendirilecektir" şeklinde ifade edilmektedir.

Bununla birlikte yürürlükteki mevzuata göre; yeni faaliyete başlanan branşlara ilişkin hesaplamalarda, faaliyete başlandığı tarihten itibaren beş yıl boyunca şirket aktüeri tarafından yapılan hesaplamalara göre gerçekleşmiş ancak rapor edilmemiş muallak tazminat karşılığı ile muallak tazminat karşılığı yeterlilik farkı hesaplanır. Ayrıca, hasar dosya adedi olarak yetersiz olduğuna karar verildiği için aktüer tarafından büyük hasar ayıklaması yapılan branşlarda da, ayıklanan büyük hasarlar için yeterlilik farkı hesaplanacaktır.





**DOGA SİGORTA ANONİM ŞİRKETİ**  
**01 OCAK - 30 HAZİRAN 2019 TARİHİ İTİBARIYLA FİNANSAL TABLOLARA AİT**  
**DİPNOTLAR**

(Tutarlar, aksi belirtilmedikçe, Türk Lirası (“TL”) olarak belirtilmiştir)

**2. ÖNEMLİ MUHASEBE POLİTİKALARININ ÖZETİ (Devamı)**

**2.20 Karşılıklar (Devamı)**

**2.20.2 Teknik karşılıklar (Devamı)**

2016/11 Muallak Tazminat Karşılığına İlişkin Genelge’de (2014/16) Değişiklik Yapılmasına İlişkin Genelge ‘de “5.A maddesinde değişiklik yapılmış ve buna göre 2016 yılı birinci üç aylık döneminden başlayarak aradaki fark tutarın (a-b) üçer aylık dönemler itibariyle aşağıda belirtilen oranlardan az olmamak üzere;

- 2015 yılı için %2,5 %5, %10
- 2016 yılı için %7,5 %7,5 %10 %10
- 2017 yılı için %12,5 %12,5 %15 %15
- 2018 yıl için %20 %20 %25 %25
- 2019 yılı için %40 %60 %80 %100’ü

(b)’ye eklenerek IBNR hesabı yapılabilir. IBNR hesabına ve uygulanan artış oranlarına ilişkin açıklamaların branş bazında ilgili finansal tabloların dipnotlarında ve detaylı olarak aktüerya raporunda yer alması gerekmektedir. Bu maddede yer alan uygulama sebebiyle oluşabilecek dönem karının şirket bünyesinde bırakılması esastır” olarak ifade edilmektedir.

2016/22 Muallak Tazminat Karşılığında Kaynaklanan Net Nakit Akışlarının İskonto Edilmesi Hakkında Genelge gereğince şirketler, sigortacılık mevzuatına göre hesapladığı ve ayırdığı muallak tazminat karşılığının oluşturacağı net nakit akışlarını Tablo 57- AZMM dosyasında belirlenen ana branş temelinde tahmin edilir. Net Nakit Akışları sigortanın yasal teminat süreleri de dikkate alınarak maksimum on yıllık süre için tahmin edilebilir. Bununla birlikte, nakit akış sürelerinin her halükarda IBNR hesaplamasının kapsadığı süreyi aşmaması esastır. Net nakit akışları finansal raporlama dönemi tarihi itibariyle Resmi Gazetede yayımlanan en son yasal faiz oranı kullanılarak peşin değere iskonto edilir.

İskonto işlemi; tahakkuk eden, raporlanmayan ve yeterlilik farkı dahil tüm tutarlar belirlendikten ve uygulanması halinde Muallak Tazminat Karşılığına İlişkin Genelgenin (2014/16) 5/A maddesine göre yapılacak kademeli geçiş sonrasında gerçekleştirilir. Buna göre kademeli geçiş için IBNR karşılaştırması iskonto edilmemiş değerler üzerinden yapılır.

İskonto edilen tutarlar gelir tablosundan açılan iskonto hesaplarında takip edilir.

İskonto hesabında kullanılan tüm varsayımlar ve yöntemler dipnotlarda ve aktüerya raporunda detaylandırılır.

Kademeli geçiş uyguladığı sürece ve iskonto uygulamasına ilk defa geçiş nedeniyle oluşacak kar dağıtılamaz.

  
DOGA SİGORTA A.Ş.



**DOGA SİGORTA ANONİM ŞİRKETİ**  
**01 OCAK - 30 HAZİRAN 2019 TARİHİ İTİBARIYLA FİNANSAL TABLOLARA AİT**  
**DİPNOTLAR**

(Tutarlar, aksi belirtilmedikçe, Türk Lirası ("TL") olarak belirtilmiştir)

**2. ÖNEMLİ MUHASEBE POLİTİKALARININ ÖZETİ (Devamı)**

**2.20 Karşılıklar (Devamı)**

**2.20.2 Teknik karşılıklar (Devamı)**

12.04.2017 tarihinden geçerli olmak üzere 30121 sayılı/11.07.2017 tarihinde yayınlanan Karayolları Motorlu Araçlar Zorunlu Mali Sorumluluk Sigortasında Tarife Uygulama Esasları Hakkında Yönetmelikte Değişiklik Yapılmasına Dair Yönetmeliğe göre riskli sigortalar havuzu kurulmuştur. Çalışma esaslarında belirtilen esaslar çerçevesinde havuz kapsamındaki trafik Sigortası poliçelerine ilişkin prim ve hasar, Türkiye Motorlu Taşıt Bürosunca şirketler arasında paylaşılır. Şirketler aylık bazda gelen ekstrelelere uygun olarak kayıtlarını düzenler. Hesap tarihi itibarıyla de tahmini havuz IBNR değerlerini finansallara yansıtır.

Şirket, 30.06.2019 tarihi itibarıyla **1.185.572.794-TL** Brüt Muallak Tazminat Karşılığı, (31 Aralık 2018: **1.059.512.428 TL**), **665.148.518-TL** Muallak Tazminat Karşılığı Resürör Payı (31 Aralık 2018: **628.676.974 TL** ) ve **520.424.276-TL** Net Muallak Tazminat Karşılığı (31 Aralık 2018: **430.835.454 TL** ) hesaplamıştır.

Şirket, 2017Q2 döneminde %80 oranında kademeli geçiş uygulamıştı, 2017Q4, 2018Q2 ve 2018Q4 dönemlerinde ise kademeli geçiş %100 uygulanmıştır. 2019Q2 döneminde de %100 kademeli geçiş uygulaması devam ettiği görülmüştür. Şirket tarafından yapılan açıklamada; 15/09/2017 tarih 2017/7 sayılı Muallak Tazminat Karşılığından Kaynaklanan Net Nakit Akışlarının İskonto Edilmesi Hakkındaki 2016/22 Sayılı Genelgede Değişiklik Yapılmasına Dair Genelgeye göre Genel Sorumluluk ve Kara Araçları Sorumluluk branşlarında iskonto uygulamasının zorunlu olması sebebiyle Şirket Yönetimi ve Yetkili Aktüer kararı ile tüm branşlarda iskonto uygulandığı görülmüştür.

Şirketin 2019Q2 döneminde brüt iskonto tutarı **212.011.954-TL** ve İskonto Reasürans payı (Riskli Sigortalar Havuzu iskonto payı dahil )**117.012.330-TL** dir. İskonto hesabında Tablo 57 'deki hesaplama methodu kullanılmıştır.

Şirket 12.04.2017 tarihinden geçerli olmak üzere 30121 sayılı/11.07.2017 tarihinde yayınlanan Karayolları Motorlu Araçlar Zorunlu Mali Sorumluluk Sigortasında Tarife Uygulama Esasları Hakkında Yönetmelikte Değişiklik Yapılmasına Dair Yönetmeliği ve çalışma esaslarına uygun prim ve hasar bilgilerini Türkiye Motorlu Taşıt Bürosuna ilemiş ve yine gelen bilgileri uygun olarak kayıtlarına almıştır. 30.06.2019 tarihi itibarıyla Şirket Aktüeri tarafından hesaplanan havuz IBNR'ı finansal tablolarına yansıtılmıştır. Zorunlu Trafik Havuzu için verilen **124.052.824-TL** ve havuzdan alınan **104.403.925-TL** hesaplanmıştır. Havuz IBNR hesabında H/P oranı %105 olarak kullanılmıştır.





**DOGA SİGORTA ANONİM ŞİRKETİ**  
**01 OCAK - 30 HAZİRAN 2019 TARİHİ İTİBARIYLA FİNANSAL TABLOLARA AİT**  
**DİPNOTLAR**

(Tutarlar, aksi belirtilmedikçe, Türk Lirası ("TL") olarak belirtilmiştir)

**2. ÖNEMLİ MUHASEBE POLİTİKALARININ ÖZETİ (Devamı)**

**2.20 Karşılıklar (Devamı)**

**2.20.2 Teknik karşılıklar (Devamı)**

Şirket 2019Q2 döneminde ilk defa dava kazanma oranına göre muallak hasar karşılıklarından indirim uygulamıştır. 2011/23 numaralı genelgeye göre dava sürecinde olan dosyalar için dava kazanma oranına bağlı olarak muallak tazminat karşılıklarından indirim yapılması mümkündür denilmektedir. Muallak tazminat karşılığında indirilecek toplam tutar, her durumda dava sürecindeki dosyalar için ayrılan muallak tazminat karşılığı toplam tutarının %25'inden fazla olamaz. İlgili alt branşta birinci maddede belirtildiği şekilde beş yıllık verisi bulunmayan şirketler ise %15'ten fazla olmamak kaydıyla çalıştıkları yılları esas alarak kazanma oranı hesaplayabilir ve indirim yapabilir. IBNR tutarlarının tespit edilebilmesi için yapılan Hesaplamalarda dava sürecindeki dosyalar indirim yapılmamış olarak dikkate alınır. Şirket 30/06/2019 tarihi itibariyle brüt **63,867,240.-TL** ve Reasürör payı **41,703,150.-TL** olmak üzere muallak tazminat karşılıklarından indirim yapmıştır.



*DOGA SİGORTA A.Ş.*  
*[Handwritten signature]*

**DOGA SİGORTA ANONİM ŞİRKETİ**  
**01 OCAK - 30 HAZİRAN 2019 TARİHİ İTİBARIYLA FİNANSAL TABLOLARA AİT**  
**DİPNOTLAR**

(Tutarlar, aksi belirtilmedikçe, Türk Lirası ("TL") olarak belirtilmiştir)

**2. ÖNEMLİ MUHASEBE POLİTİKALARININ ÖZETİ (Devamı)**

**2.20 Karşılıklar (Devamı)**

**2.20.2 Teknik karşılıklar (Devamı)**

Şirket IBNR hesabında havuz hariç veri üzerinden IBNR hesabı yaptığından toplam IBNR tutarı hesaplanırken havuzdan alınan ve havuza verilen IBNR tutarları eklenerek toplam IBNR tutarına ulaşılmaktadır.

Gerçekleşmiş ancak rapor edilmemiş tazminat bedeli, brüt tutarlar üzerinden hesaplanıp, Şirketin yürürlükte bulunan veya ilgili reasürans anlaşmalarına bağlı olarak net tutarlara ulaşılmıştır.

Net Muallak Tazminat Karşılığında Yeterlilik Farkı **0-TL** 'dir.

Bu bilgiler ile Şirket'in 30.06.2019 tarihi itibarıyla hesapladığı brüt IBNR tutarı **860.065.682-TL**, IBNR Reasürans Payı **467.125.120-TL** ve net IBNR tutarı **392.940.560-TL** dir.

30 Haziran 2019 tarihi itibarıyla Şirketin **127.483.714 TL**'lik net Dosya Muallak Hasarlar Karşılığı ( 31 Aralık 2018: **119.312.685 TL**) **392.940.562 TL**'lik kısmı da Rapor Edilmemiş Hasarlar Muallak Tazminat Karşılığı-IBNR ( 31 Aralık 2018: **311.522.769 TL**) ve **0-TL** net Muallak Hasar Yeterlilik Farkı ( 31 Aralık 2018: **0-TL**) olmak üzere, toplam **520.424.276-TL** ( 31 Aralık 2018: **430.835.454 TL**) Muallak Hasar Karşılığı bulunmaktadır. (Bkz. Not – 17.19 ve 42).

Dengeleme karşılığı

1 Ocak 2008 tarihinden itibaren yürürlüğe giren Teknik Karşılıklar Yönetmeliği ile birlikte şirketlerin takip eden hesap dönemlerinde meydana gelebilecek tazminat oranlarındaki dalgalanmaları dengelemek ve katastrofik riskleri karşılamak üzere ek teminatlar da dahil olmak üzere tüm branşlarda verilen kredi ve deprem teminatları için ayrılan karşılıktır.

Bu karşılık her bir yıla tekabül eden deprem ve kredi net primlerinin %12'si oranında hesaplanır. Net primin hesaplanmasında, bölüşmesiz reasürans anlaşmaları için ödenen tutarlar devredilen prim olarak telakki edilir. Birden fazla branşı kapsayan bölüşmesiz reasürans anlaşmalarında devredilen prim tutarının deprem ve kredi branşlarına isabet eden kısmı, şirket tarafından başka bir hesaplama yöntemi öngörülmemişse, bu branşların toplam prim tutarı içerisindeki ağırlıkları dikkate alınarak belirlenir.

Reasürans şirketlerinin bölüşmeli ve bölüşmesiz esasta kabul ettikleri işlerde dengeleme karşılığı, her bir yıla tekabül eden deprem ve kredi net primlerinin % 12'si oranında hesaplanır. Reasürans şirketleri tarafından bölüşmesiz esasta kabul edilen işlerden sağlanan prim içindeki deprem ve kredi primi payı, bölüşmeli esasta kabul edilen işlerdeki deprem ve kredi prim payı nispetinde hesaplanır.





**DOGA SİGORTA ANONİM ŞİRKETİ**  
**01 OCAK - 30 HAZİRAN 2019 TARİHİ İTİBARIYLA FİNANSAL TABLOLARA AİT**  
**DİPNOTLAR**

(Tutarlar, aksi belirtilmedikçe, Türk Lirası ("TL") olarak belirtilmiştir)

**2. ÖNEMLİ MUHASEBE POLİTİKALARININ ÖZETİ (Devamı)**

**2.20 Karşılıklar (Devamı)**

**2.20.2 Teknik karşılıklar (Devamı)**

Karşılık ayrılmasına son beş finansal yılda yazılan net primlerin en yüksek tutarının %150'sine ulaşıncaya kadar devam edilir. Beşinci yılın geçmesini müteakiben prim üretimi rakamına bağlı olarak karşılık rakamının bir önceki yılki bilançoda yer alan karşılık tutarına göre daha düşük çıkması durumunda aradaki fark özsermaye altında diğer kar yedekleri içerisinde gösterilir. Özsermaye ye aktarılan bu tutar yedek olarak tutulabileceği gibi sermaye artırımına konu olabilir veya tazminat ödemelerinde kullanılabilir.

Vefat teminatının verildiği hayat sigortalarında dengeleme karşılığının hesabı sırasında şirketler kendi istatistik verilerini kullanacaklardır. Gerekli hesaplamayı yapabilecek veri seti bulunmayan şirketler vefat net priminin %11'ini deprem primi kabul edecek ve bu tutarların %12'si oranında karşılık ayıracaklardır.

Deprem meydana gelmesi veya kredi branşında ilgili finansal yılda teknik zarar gerçekleşmesi durumunda, kredi ve deprem teminatları için ayrılan karşılıklar tazminat ödemelerinde kullanılabilir. Hasarın meydana gelmesi durumunda, reasüröre isabet eden miktarlar ile sözleşmede belirtilen muafiyet limitinin altında kalan miktarlar dengeleme karşılıklarından indirilemez.

Şirket 2019Q2 dönem için brüt **2.375.518 TL**, reasürör payı **1.580.869 TL**, net **794.650 TL**'si tutarında Dengeleme Karşılığı hesaplamıştır. 30 Haziran 2019 tarihi itibarıyla **3.055.065 TL** dengeleme karşılığı bulunmaktadır. ( 31 Aralık 2018: **2.260.415 TL**)

*Ertelenmiş Gelirler ve Ertelenmiş Giderler Karşılığı*

Şirket, Sigorta ve Reasürans ile Emeklilik Şirketlerinin Teknik Karşılıklarına ve Bu Karşılıkların Yatırılacağı Varlıklara İlişkin Yönetmeliğin 5.Maddesinin 6.fıkrasına uygun olarak sözleşmeler için; üretime bağlı olarak tahakkukunun yapılması kaydıyla araçlara ödenen komisyonlar, reasüröre devredilen primler nedeniyle alınan komisyonlar, bölüşmesiz reasürans anlaşmaları için ödenen tutarlar ile tarifelerin ve sigorta sözleşmelerinin hazırlanması ve satışı için yapılan değişken üretim giderleri ve destek hizmetlerine ilişkin ödemelerin gelecek dönem veya dönemlere isabet eden kısmı ertelenmiş gelirler ve ertelenmiş giderler hesabını yapmıştır. Buna göre 30/06/2019 tarihi itibarıyla Ertelenmiş komisyon giderleri **92,919,039.-TL** ve Ertelenmiş komisyon gelirleri (Riskli Sigortalar Havuzu dahil) **63,751,819.-TL** olarak hesaplanmıştır.

Şirket, 715, 716, 717, 740, 741 Oto Branşlarında **93,115,770.-TL** reasürans komisyon karşılığı ayırmıştır. 2017 yılında başlayan ilgili trete kapsamında reasürör bazında 2017 yılında başlayan ve 24 ayın sonunda hesaplanan %25 geçici komisyon yer almaktadır. 12 aylık dönemin sonunda eşel komisyonu hak ediş hesabı yapılan GIC reasürörü için karşılık ayrılmadığı belirtilmiştir. Tretede hasar prim oranına göre basamaklar halinde komisyon oranları belirlenmiştir.





**DOGA SİGORTA ANONİM ŞİRKETİ**  
**01 OCAK - 30 HAZİRAN 2019 TARİHİ İTİBARIYLA FİNANSAL TABLOLARA AİT**  
**DİPNOTLAR**

(Tutarlar, aksi belirtilmedikçe, Türk Lirası ("TL") olarak belirtilmiştir)

**2. ÖNEMLİ MUHASEBE POLİTİKALARININ ÖZETİ (Devamı)**

**2.20 Karşılıklar (Devamı)**

**2.20.2 Teknik karşılıklar (Devamı)**

Hasar/Prim oranının %95'in üzerinde gerçekleşmesi halinde, geçici komisyonun reasürör şirketlere iadesi sözkonusu olabilecektir. İlgili branşlarda hasar prim oranının %95'in üzerinde gerçekleşme olasılığı yüksek olduğundan karşılık tutarı ayrılmıştır.

**2.21 Gelirlerin muhasebeleştirilmesi**

Yazılan primler

Yazılan primler, dönem içinde tanzim edilen poliçelerin yanı sıra geçmiş yıllarda tanzim edilen poliçe primlerinden iptaller, vergiler ve reasürörlere devredilen primler düşüldükten sonra kalan tutarı temsil etmektedir.

Yazılan brüt primler üzerinden reasürör firmalara devredilen primler kar/zarar hesaplarında "reasüröre devredilen primler" içerisinde gösterilmek suretiyle muhasebeleştirilmektedir.

Ödenen Hasarlar

Hasarlar ödendikçe gider yazılmaktadır. Dönem sonunda rapor edilmiş ancak henüz fiilen ödenmemiş tazminat bedelleri ile gerçekleşmiş ancak rapor edilmemiş tazminat bedelleri, muallak hasar ve tazminatlar karşılığı ayrılmak suretiyle giderleştirilmektedir. Muallak ve ödenen tazminatların reasürör payları ilgili hesaplar içerisinde netleştirilmek suretiyle finansal tablolarda gösterilmektedir.

Rücu, sovtaj ve benzeri gelirler

Tahakkuk etmiş ve hesaben tespit edilmiş muallak tazminat karşılığına ilişkin hesaplamalarda (dosya muallaklarında) tahakkuk etmiş veya tahsil edilmiş rücu, sovtaj ve benzeri gelir kalemler tenzil edilememektedir. Ancak; tahakkuk etmiş rücu, sovtaj ve benzeri gelir kalemleri bilançonun aktif tarafındaki ilgili alacak hesabı altında ve gelir tablosunda muhasebeleştirilmektedir.

Rücu ve sovtaj alacağının veya gelirinin tahakkukunun yapılabilmesi için, halefiyet hakkının kazanılması, tutarın kesin olarak tespit edilmesi ve dönem sonu itibarıyla tahsil edilmemiş olması gerekmektedir. Türk Ticaret Kanununa göre halefiyet hakkının kazanılması için ise tazminatın ödenmiş olması gerekmektedir.

Hazine Müsteşarlığı'nın 20 Eylül 2010 tarihli "Rücu ve Sovtaj Gelirlerine İlişkin 2010/13 sayılı Genelge" si uyarınca, sigorta şirketlerinden ibraname temin edilmesine gerek olmaksızın, sigorta şirketlerinin tazminat ödemesini gerçekleştirerek sigortalılarından ibraname (ödememin yapıldığına dair banka dekont mektubu) almış olmaları ve karşı sigorta şirketine ya da 3. şahıslara bildirim yapılması kaydıyla, borçlu sigorta şirketinin teminat limitine kadar olan rücu alacakları tahakkuk ettirilebilecektir. Ancak, söz konusu tutarın tazminat ödemesini takip eden altı ay içerisinde karşı sigorta şirketinden veya dört ay içerisinde 3. şahıslardan tahsil edilememesi durumunda alacak karşılığı ayrılmaktadır.





**DOGA SİGORTA ANONİM ŞİRKETİ**  
**01 OCAK - 30 HAZİRAN 2019 TARİHİ İTİBARIYLA FİNANSAL TABLOLARA AİT**  
**DİPNOTLAR**

(Tutarlar, aksi belirtilmedikçe, Türk Lirası ("TL") olarak belirtilmiştir)

**2. ÖNEMLİ MUHASEBE POLİTİKALARININ ÖZETİ (Devamı)**

**2.21 Gelirlerin muhasebeleştirilmesi (Devamı)**

Diğer yandan, yukarıda açıklanan altı ve dört aylık süreler içinde borçlu sigorta şirketi veya 3. şahıslar ile rücu alacaklarını toplamda oniki ayı aşmayacak şekilde ödeme planına bağlayan bir protokol imzalanması ya da ödeme için çek, senet vs. gibi bir belge alınması halinde, bu alacaklardan sigorta şirketleri için vadesi altı ayı, 3. şahıslar için ise dört ayı aşan ve kabul ve tahsil süreci içinde olan taksitler için karşılık ayrılmasına gerek bulunmamaktadır.

Şirketin, 30 Haziran 2019 tarihi itibarıyla, söz konusu genelge kapsamında **11.608.133 TL** tutarında net rücu alacağını esas faaliyetlerden alacaklar hesabında göstermiştir. (Not 12) (31 Aralık 2018: **11.067.343 TL** ) Şirket, genelgede belirtilen sürelerde tahsil edilemeyen rücu alacaklarına ilişkin olarak **5.383.708 TL** karşılık ayırmıştır. (Not 12) (31 Aralık 2018: **4.903.248 TL**)

Toplamda on iki ayı aşan ödeme planını içeren bir protokol yapılması ya da belge alınması halinde 12 ayı aşan vade veya vadelere isabet eden alacak tutarı için protokol imzalandığı ya da belge alındığı tarihte karşılık ayrılması gerekmektedir. Ayrıca, protokol veya alınan belgede belirtilen ödeme tarihlerine bakılmaksızın, ödeme planına bağlanan alacaklardan tazminatın ödendiği tarihten itibaren 12 aylık süre içinde vadesi gelen taksitlerden herhangi birinin veya tek vade tanınması halinde alacağın tamamının ödenmemesi durumunda mevcut veya kalan ve daha önce karşılık ayrılmamış taksit/alacak tutarlarının tamamı için karşılık ayrılması gerekmektedir.

Rücu talebinin dava/icra yoluyla yapılması halinde ise bu işlemlere başlandığı tarih itibarıyla tahakkuk işlemi yapılarak, aynı tarih itibarıyla bu tutar için şüpheli alacak karşılığı ayrılmaktadır.

Şirket, dava ve icra yoluyla yapılan rücu işlemleri için konservasyonunda kalan kısım için şüpheli alacak karşılığı ayırmak suretiyle **27.610.483 TL** (31 Aralık 2018: **8.714.825 TL**) tutarındaki net rücu alacağını esas faaliyetten kaynaklanan şüpheli alacaklar hesabında sınıflandırmıştır.

Sovtaj gelirinin tahakkuk ettirilebilmesi için, kısmi zarar görmüş malların sigorta bedelinin tamamının tazmin edilmesi ve sonra bu malların sigorta şirketinin mülkiyetine veya ferî zilliyetine geçmesi (sovtaj) halinde bunların satışından elde edilebilecek gelirlerin rücu alacakları gibi ilgili dönemlerde tahakkukunun yapılması gerekmektedir. Bu durumda, şirketin ferî zilliyeti altında bulunan malların üçüncü bir kişi (gerçek/tüzel) aracılığı ile satışının yapılması veya sigortaya bırakılması ya da doğrudan şirket tarafında satışının yapıldığı durumlarında da sovtaj gelirlerinin tahakkuk ettirilmesi ve ödenen tazminatlardan ya da muallak tazminatlardan tenzil edilmemesi gerekmektedir.

Şirket'in, 30 Haziran 2019 tarihi itibarıyla tahsil edilen rücu ve sovtaj gelirleri **21.005.292 TL**'dir. (31 Aralık 2018: **27.931.706 TL**.)





**DOGA SİGORTA ANONİM ŞİRKETİ**  
**01 OCAK - 30 HAZİRAN 2019 TARİHİ İTİBARIYLA FİNANSAL TABLOLARA AİT**  
**DİPNOTLAR**

(Tutarlar, aksi belirtilmedikçe, Türk Lirası ("TL") olarak belirtilmiştir)

**2. ÖNEMLİ MUHASEBE POLİTİKALARININ ÖZETİ (Devamı)**

**2.21 Gelirlerin muhasebeleştirilmesi (Devamı)**

Alınan ve ödenen komisyonlar

Sigorta poliçelerinin üretimi ile ilgili araçlara ödenen komisyon giderleri ile devredilen primler karşılığında reasürörlerden alınan komisyon gelirleri aşağıda 2.20 nolu dipnotta daha detaylı anlatıldığı üzere; 1 Ocak 2008 tarihinden önce üretilen poliçeler için kazanılmamış primler karşılığı hesaplamasında, 1 Ocak 2008 tarihinden sonra üretilen poliçeler için ise ertelenmiş komisyon giderleri ve ertelenmiş komisyon gelirleri hesaplarında dikkate alınarak poliçenin ömrü boyunca faaliyet sonuçlarına yansıtılmaktadır.

Faiz gelir ve giderleri

Faiz gelir ve giderleri tahakkuk esasına göre etkin faiz yöntemi kullanılarak muhasebeleştirilir. Etkin faiz, finansal varlık ya da yükümlülüğün ömrü süresince tahmin edilen nakit ödemeleri ve akımlarını defter değerine iskontoleyen orandır. Etkin faiz oranı bir finansal varlık ya da yükümlülüğün kayıtlara alınmasıyla hesaplanmakta ve müteakip olarak değiştirilmemektedir.

Etkin faiz oranı hesaplaması, etkin faizin ayrılmaz bir parçası olan iskonto ve primleri, ödenen ya da alınan ücret ve komisyonları ve işlem maliyetlerini kapsamaktadır. İşlem maliyetleri, finansal bir varlık ya da yükümlülüğün iktisap edilmesi, ihraç edilmesi ya da elden çıkarılması ile direkt ilişkili olan ek maliyetlerdir.

Ticari gelir/gider

Ticari gelir/gider, gerçeğe uygun değer farkı kar veya zarara yansıtılan finansal varlıklar ile satılmaya hazır finansal varlıkların elden çıkarılması sonucu ortaya çıkan kazanç ve kayıpları içermektedir. Ticari gelir ve ticari gider, ilişikteki finansal tablolarda sırasıyla "Finansal yatırımların nakde çevrilmesinden elde edilen karlar" ve "Yatırımların nakde çevrilmesi sonucunda oluşan zararlar" hesapları içerisinde gösterilmiştir.

Temettü

Temettü gelirleri, ilgili temettüyü elde etme hakkının ortaya çıkması ile muhasebeleştirilmektedir.



DOGA SİGORTA ANONİM ŞİRKETİ

**DOGA SİGORTA ANONİM ŞİRKETİ**  
**01 OCAK - 30 HAZİRAN 2019 TARİHİ İTİBARIYLA FİNANSAL TABLOLARA AİT**  
**DİPNOTLAR**

(Tutarlar, aksi belirtilmedikçe, Türk Lirası ("TL") olarak belirtilmiştir)

**2. ÖNEMLİ MUHASEBE POLİTİKALARININ ÖZETİ (Devamı)**

**2.21 Gelirlerin muhasebeleştirilmesi (Devamı)**

**2.22 Kiralama İşlemleri**

Mülkiyete ait risk ve kazanımların önemli bir kısmının kiracıya ait olduğu kiralama işlemleri, finansal kiralama olarak sınıflandırılırken diğer kiralamalar faaliyet kiralaması olarak sınıflandırılır.

Finansal kiralamayla elde edilen varlıklar, kiralama tarihindeki varlığın gerçeğe uygun değeri, ya da asgari kira ödemelerinin bugünkü değerinden düşük olanı kullanılarak aktifleştirilir. Kiralayana karşı olan yükümlülük, bilançoda finansal kiralama yükümlülüğü olarak gösterilir. Finansal kiralama, finansman gideri ve finansal kiralama yükümlülüğünde azalışı sağlayan anapara ödemesi olarak ayrılır ve böylelikle borcun geri kalan anapara bakiyesi üzerinden sabit bir oranda faiz hesaplanmasını sağlar. Finansman giderlerinin aktifleştirilen kısmı haricindeki bölümü gelir tablosuna kaydedilir.

Faaliyet kiralamaları için yapılan ödemeler (kiralayandan kira işleminin gerçekleşebilmesi için alınan veya alınacak olan teşvikler de kira dönemi boyunca doğrusal yöntem ile gelir tablosuna kaydedilir), kira dönemi boyunca doğrusal yöntem ile gelir tablosuna kaydedilir. Kira tahsilatları kiralama dönemi boyunca doğrusal yöntem ile gelir tablosuna kaydedilir.

**2.23 Kâr Payı Dağıtım**

Temettü borçları kar dağıtımının bir unsuru olarak beyan edildiği dönemde yükümlülük olarak finansal tablolara yansıtılır. Rapor tarihi itibarıyla ödeneceği ilan edilen kar payları bulunmamaktadır. (31 Aralık 2018: Yoktur.)

**2.24 İlişkili Taraflar**

Finansal tabloların amacı doğrultusunda aşağıdaki kriterlerden birinin varlığında taraf, Şirket ile ilişkili sayılır:

(a) Söz konusu tarafın, doğrudan ya da dolaylı olarak bir veya birden fazla aracı yoluyla:

- İşletmeyi kontrol etmesi, işletme tarafından kontrol edilmesi ya da işletme ile ortak kontrol altında bulunması (ana ortaklıklar, bağlı ortaklıklar ve aynı iş dalındaki bağlı ortaklıklar dâhil olmak üzere);
- Şirket üzerinde önemli etkisinin olmasını sağlayacak payının olması veya
- Şirket üzerinde ortak kontrole sahip olması;

(b) Tarafın, Şirket'in bir iştiraki olması;

(c) Tarafın, Şirket'in ortak girişimci olduğu bir iş ortaklığı olması;

(d) Tarafın, Şirket'in veya ana ortaklığının kilit yönetici personelinin bir üyesi olması;

(e) Tarafın, (a) ya da (d) de bahsedilen herhangi bir bireyin yakın bir aile üyesi olması;





**DOGA SİGORTA ANONİM ŞİRKETİ**  
**01 OCAK - 30 HAZİRAN 2019 TARİHİ İTİBARIYLA FİNANSAL TABLOLARA AİT**  
**DİPNOTLAR**

(Tutarlar, aksi belirtilmedikçe, Türk Lirası ("TL") olarak belirtilmiştir)

**2. ÖNEMLİ MUHASEBE POLİTİKALARININ ÖZETİ (Devamı)**

**2.24 İlişkili Taraflar (Devamı)**

(f) Tarafın; kontrol edilen, ortak kontrol edilen ya da önemli etki altında veya (d) ya da (e)'de bahsedilen herhangi bir bireyin doğrudan ya da dolaylı olarak önemli oy hakkına sahip olduğu bir işletme olması;

(g) Tarafın, işletmenin ya da işletme ile ilişkili taraf olan bir işletmenin çalışanlarına işten ayrılma sonrasında sağlanan fayda planları olması.

İlişkili taraflarla yapılan işlem ilişkili taraflar arasında kaynakların, hizmetlerin ya da yükümlülüklerin bir bedel karşılığı olup olmadığına bakılmaksızın transferidir.

Olağan faaliyetler nedeniyle ilişkili taraflarla bazı iş ilişkilerine girilebilir.

**2.25 Hisse Başına Kazanç / (Zarar)**

Hisse başına kazanç dönem net karının, dönemin ağırlıklı ortalama hisse senedi sayısına bölünmesi ile hesaplanır. Türkiye'de firmalar mevcut sermayedarların payı oranında dağıtmak suretiyle geçmiş yıllar karlarından sermaye artışı ("Bedelsiz Hisseler") yapabilirler. Hisse başına kazanç hesaplamasında bedelsiz hisseler ihraç edilmiş hisseler olarak değerlendirilmektedir. Buna göre, bu hesaplamalarda kullanılan ağırlıklı ortalama hisse sayısı, söz konusu hisse senedi dağıtımlarının geçmişe dönük etkileri de dikkate alınarak bulunmuştur.

**2.26 Yeni Düzenlenmiş Standartlar ve Yorumlar**

30 Haziran 2019 tarihi itibarıyla sona eren hesap dönemine ait konsolide olmayan finansal tabloların hazırlanmasında esas alınan muhasebe politikaları aşağıda özetlenen 1 Ocak 2019 tarihi itibarıyla geçerli yeni ve değiştirilmiş TFRS standartları ve TFRYK yorumları dışında önceki yılda kullanılanlar ile tutarlı olarak uygulanmıştır. Bu standartların ve yorumların Şirket'in mali durumu ve performansı üzerindeki etkileri ilgili paragraflarda açıklanmıştır.

**a) 1 Ocak 2019 tarihinden itibaren geçerli olan standartlar ve değişiklikler**

- TFRS 16, "Kiralama işlemleri"; KGK Nisan 2018'de TFRS 16 "Kiralama işlemleri" standardını yayımlanmıştır. Yeni standart, faaliyet kiralaması ve finansal kiralama ayrımını ortadan kaldırarak kiracı durumundaki şirketler için birçok kiralamanın tek bir model altında bilançoya alınmasını gerektirmektedir. Kiralayan durumundaki şirketler için muhasebeleştirme büyük ölçüde değişmemiş olup faaliyet kiralaması ile finansal kiralama arasındaki fark devam etmektedir. TFRS 16, TMS 17 ve TMS 17 ile ilgili yorumların yerine geçecek olup 1 Ocak 2019 ve sonrasında başlayan yıllık hesap dönemleri için geçerlidir.



**DOGA SİGORTA ANONİM ŞİRKETİ**  
**01 OCAK - 30 HAZİRAN 2019 TARİHİ İTİBARIYLA FİNANSAL TABLOLARA AİT**  
**DİPNOTLAR**

(Tutarlar, aksi belirtilmedikçe, Türk Lirası ("TL") olarak belirtilmiştir)

**2. ÖNEMLİ MUHASEBE POLİTİKALARININ ÖZETİ (Devamı)**

**2.26 Yeni Düzenlenmiş Standartlar ve Yorumlar (Devamı)**

Kiracılar, bu standardı kısa vadeli kiralamalara (kira süresi 12 ay ve daha kısa olan kiralamalar) veya dayanak varlığın düşük değerli olduğu kiralamalara (örneğin kişisel bilgisayarlar, bazı ofis ekipmanları vb.) uygulamama istisnasına sahiptir. Kiralamanın fiilen başladığı tarihte kiracı, kira yükümlülüğünü o tarihte ödenmemiş olan kira ödemelerinin bugünkü değeri üzerinden ölçer (kiralama yükümlülüğü) ve aynı tarih ödemeleri, kiralamadaki zımnî faiz oranının kolaylıkla belirlenememesi durumunda, kiracının alternatif borçlanma faiz oranını kullanır. Kiracı, kiralama yükümlülüğü üzerindeki faiz gideri ile kullanım hakkı varlığının amortisman giderini ayrı olarak kaydetmelidir.

Kiracının, belirli olayların gerçekleşmesi halinde kiralama yükümlülüğünü yeniden ölçmesi söz konusudur (örneğin kiralama süresindeki değişiklikler, ileriye dönük kira ödemelerinin belirli bir endeks veya orandaki değişimler nedeniyle değişikliğe uğraması vb.). Bu durumda kiracı, kiralama yükümlülüğünün yeniden ölçüm etkisini kullanım hakkı varlığı üzerinde bir düzeltme olarak kaydeder.

TFRS 16' ya geçiş :


Şirket, geçiş tarihi itibarıyla kiralama süresi 12 ay veya daha kısa bir süre içinde bitecek kiralamalar ve düşük değerli kiralamalar için tanınan kolaylaştırıcı uygulamalardan faydalanmıştır. Şirket' in ofis ekipman kiralamaları (fotokopi makineleri) düşük değerli kiralama olarak değerlendirilmiştir.

Standart, 1 Ocak 2019 ve sonrasında başlayan yıllık hesap dönemleri için uygulanmaktadır. Söz konusu standardın Şirket' in finansal durumu ve performansı üzerindeki etkileri Not 2, 6, 20 ve 38' de açıklanmıştır.

- TFRS 28 "İştiraklerdeki ve İş Ortaklarındaki Yatırımlar"; KGK Aralık 2017' de TMS 28 İştiraklerdeki ve İş Ortaklıklarındaki Yatırımlar standardında değişikliklerini yayınlamıştır. Söz konusu değişiklikler, iştirak veya iş ortaklığındaki net yatırımın bir parçasını oluşturan iştirak veya iş ortaklığındaki uzun vadeli yatırımlar için TFRS 9 Finansal Araçları uygulayan işletmeler için açıklık getirmektedir.

TFRS 9 Finansal Araçlar, TMS 28 İştiraklerdeki ve İş Ortaklıklarındaki Yatırımlar uyarınca muhasebeleştirilen iştiraklerdeki ve iş ortaklıklarındaki yatırımları kapsamamaktadır. Söz konusu değişiklikle KGK, TFRS 9' un sadece şirketin özkaynak yöntemi kullanarak muhasebeleştirdiği yatırımları kapsam dışında bıraktığına açıklık getirmektedir, TFRS 9' u, özkaynak yöntemine göre muhasebeleştirmedikleri ve özü itibarı ile ilgili iştirak ve iş ortaklıklarındaki net yatırımın bir parçasını oluşturan uzun vadeli yatırımlar dahil olmak üzere iştirak ve iş ortaklıklarındaki diğer yatırımlara uygulanmaktadır.

Değişiklik, 1 Ocak 2019 ve sonrasında başlayan yıllık hesap dönemleri için uygulanmaktadır. Söz konusu değişikliğin Şirket' in finansal durumu veya performansı üzerinde önemli bir etkisi olmamıştır.





**DOGA SİGORTA ANONİM ŞİRKETİ**  
**01 OCAK - 30 HAZİRAN 2019 TARİHİ İTİBARIYLA FİNANSAL TABLOLARA AİT**  
**DİPNOTLAR**

(Tutarlar, aksi belirtilmedikçe, Türk Lirası ("TL") olarak belirtilmiştir)

**2. ÖNEMLİ MUHASEBE POLİTİKALARININ ÖZETİ (Devamı)**

**2.26 Yeni Düzenlenmiş Standartlar ve Yorumlar (Devamı)**

**TFRYK 23 Gelir Vergisi Uygulamalarına İlişkin Belirsizlikler**

Yorum, gelir vergisi muameleleri konusunda belirsizlikler olması durumunda, "TMS 12 Gelir Vergileri" nde yer alan muhasebeleştirme ve ölçüm gereksinimlerinin nasıl uygulanacağına açıklık getirmektedir.

Gelir vergisi muameleleri konusunda belirsizlik olması durumunda, yorum:

- (a) İşletmenin belirsiz vergi muamelelerini ayrı olarak değerlendirip değerlendirmedini;
- (b) İşletmenin vergi muamelelerinin vergi otoriteleri tarafından incelenmesi konusunda yapmış olduğu varsayımları;
- (c) İşletmenin vergilendirilebilir karını (vergi zararını), vergi matrahını, kullanılmamış vergi zararlarını, kullanılmamış vergi indirimlerini ve vergi oranlarını nasıl belirlediğini; ve
- (d) İşletmenin bilgi ve koşullardaki değişiklikleri nasıl değerlendirdiğini ele almaktadır.

Yorum, 1 Ocak 2019 ve sonrasında başlayan yıllık hesap dönemleri için uygulanmaktadır. Söz konusu yorumun Şirket' in finansal durumu veya performansı üzerinde önemli bir etkisi olmamıştır.

**Yıllık iyileştirmeler – 2015-2017 Dönemi**

KGK Ocak 2019' da aşağıda belirtilen standartları değiştirerek, TFRS Standartları'nın 2015-2017 dönemine ilişkin Yıllık iyileştirmelerini yayınlamıştır:

- TFRS 3 İşletme Birleşmeleri ve TFRS 11 Müşterek Anlaşmalar – TFRS 3' teki değişiklikler bir şirketin müşterek faaliyet olarak muhasebeleştiği işletmenin kontrolünü elde etmesi sonucu, ilgili işletmede kontrol öncesi sahip olduğu paylarını yeniden ölçmesi gerektiğine açıklık getirmektedir. TFRS 11'deki değişiklikler bir şirketin müşterek faaliyet olarak muhasebeleştiği işletmenin kontrolünü elde etmesi sonucu, ilgili işletmede kontrol öncesi sahip olduğu paylarını yeniden ölçmesine gerek olmadığına açıklık getirmektedir.
- TMS 12 Gelir Vergileri – Değişiklikler, temettülere (kar dağıtımı) ilişkin tüm gelir vergisi etkilerinin, vergilerin nasıl doğduğuna bakılmaksızın kar veya zararda muhasebeleştirilmesi gerektiği konusuna açıklık getirmektedir.
- TMS 23 Borçlanma Maliyetleri – Değişiklikler, ilgili varlık amaçlanan kullanıma veya satışa hazır duruma geldikten sonar ödenmemiş özel borçlanmaların bulunması durumunda, ilgili borcun şirketin genellikle genel borçlanmalarındaki aktifleştirme oranını belirlerken borçlandığı fonların bir parçası durumuna geldiğine açıklık getirmektedir.

Değişiklikler, 1 Ocak 2019 ve sonrasında başlayan yıllık hesap dönemleri için uygulanmaktadır. Söz konusu değişikliklerin Şirket' in finansal durumu veya performansı üzerinde önemli bir etkisi olmamıştır.

  
DOGA SİGORTA ANONİM ŞİRKETİ



**DOGA SİGORTA ANONİM ŞİRKETİ**  
**01 OCAK - 30 HAZİRAN 2019 TARİHİ İTİBARIYLA FİNANSAL TABLOLARA AİT**  
**DİPNOTLAR**

(Tutarlar, aksi belirtilmedikçe, Türk Lirası ("TL") olarak belirtilmiştir)

**2. ÖNEMLİ MUHASEBE POLİTİKALARININ ÖZETİ (Devamı)**

**2.26 Yeni Düzenlenmiş Standartlar ve Yorumlar (Devamı)**

- TMS 19 "Planda Yapılan Değişiklik, Küçülme veya Yerine Getirme"; KGK Ocak 2019' de TMS 19 Değişiklikler " Planda Yapılan Değişiklik, Küçülme veya Yerine Getirme" yi yayınlamıştır. Değişiklik; planda yapılan değişiklik, küçülme veya yerine getirme gerçekleşikten sonra yıllık hesap döneminin kalan kısmı için tespit edilen hizmet maliyetinin ve net faiz maliyetinin güncel aktüeryal varsayımları kullanarak hesaplanmasını gerektirmektedir.

Değişiklik, 1 Ocak 2019 ve sonrasında başlayan yıllık hesap dönemleri için uygulanmaktadır. Söz konusu değişikliğin Şirket' in finansal durumu veya performansı üzerinde önemli bir etkisi olmamıştır.

**Yıllık iyileştirmeler – 2015-2017 Dönemi**

- TFRS 9 "Finansal Araçlar" Bazı erken ödenebilir finansal varlıkların işletme tarafından itfa edilmiş maliyetinden ölçülebilmeleri için TFRS 9 Finansal Araçlar' da ufak değişiklikler yayınlamıştır.

TFRS 9'u uygulayan işletme, erken ödenebilir finansal varlığı, gerçeğe uygun değer değişimi kar veya zarar yansıtılan varlık olarak ölçmektedir. Değişikliklerin uygulanması ile belirli koşulların sağlanması durumunda, işletmeler negatif tanzimli erken ödenebilir finansal varlıkları itfa edilmiş maliyetinden ölçülebilmekteledir.

Değişiklik, 1 Ocak 2019 ve sonrasında başlayan yıllık hesap dönemleri için uygulanmaktadır. Söz konusu değişikliğin Şirket' in genel olarak bilanço ve özlaynak üzerinde önemli bir etkisi olmamıştır.

**b) Yayımlanan ama yürürlüğe girmemiş erken uygulamaya konulmayan standartlar**

Finansal tabloların onaylanma tarihi itibarıyla yayımlanmış fakat cari raporlama dönemi için henüz yürürlüğe girmemiş ve Şirket tarafından erken uygulanmaya başlanmamış yeni standartlar, yorumlar ve değişiklikler aşağıdaki gibidir. Şirket aksi belirtilmedikçe yeni standart ve yorumların yürürlüğe girmesinden sonra finansal tablolarını ve dipnotlarını etkileyecek gerekli değişiklikler yapacaktır.

**TFRS 10 ve TMS 28: Yatırımcı İşletmenin İştirak veya İş Ortaklığına Yaptığı Varlık Satışları veya Katkıları – Değişiklik**

KGK, özkaynak yöntemi ile ilgili devam eden araştırma projesi çıktılarına bağlı olarak değiştirilmek üzere, Aralık 2017' de TFRS 10 ve TMS 28' de yapılan söz konusu değişikliklerin geçerlilik tarihini süresiz olarak ertelemiştir. Ancak, erken uygulamaya halen izin vermektedir. Şirket söz konusu değişikliklerin etkilerini, bahsi geçen standartlar nihai halini aldıktan sonra değerlendirecektir.



**DOGA SİGORTA ANONİM ŞİRKETİ**  
**01 OCAK - 30 HAZİRAN 2019 TARİHİ İTİBARIYLA FİNANSAL TABLOLARA AİT**  
**DİPNOTLAR**

(Tutarlar, aksi belirtilmedikçe, Türk Lirası (“TL”) olarak belirtilmiştir)

**2. ÖNEMLİ MUHASEBE POLİTİKALARININ ÖZETİ (Devamı)**

**2.26 Yeni Düzenlenmiş Standartlar ve Yorumlar (Devamı)**

**TFRS 17 – Yeni Sigorta Sözleşmeleri Standardı**

KGK Şubat 2019’ da sigorta sözleşmeleri için muhasebeleştirme ve ölçüm, sunum ve açıklamayı kapsayan kapsamlı yeni bir muhasebe standardı olan TFRS 17’ yi yayımlamıştır. TFRS 17 hem sigorta sözleşmelerinden doğan yükümlülüklerin güncel bilanço değerleri ile ölçümünü hem de karın hizmetlerin sağlandığı dönem boyunca muhasebeleştirmesini sağlayan bir model getirmektedir. Gelecekteki nakit akış tahminlerinde ve risk düzeltmesinde meydana gelen bazı değişiklikler de hizmetlerin sağlandığı dönem boyunca muhasebeleştirilmektedir. İşletmeler, iskonto oranlarındaki değişikliklerin etkilerini kar veya zarar ya da diğer kapsamlı gelirden muhasebeleştirmeyi tercih edebilirler. Standart, katılım özelliklerine sahip sigorta sözleşmelerinin ölçüm ve sunumu için özel yönlendirme içermektedir. TFRS 17, 1 Ocak 2021 veya sonrasında başlayan yıllık hesap dönemlerinde yürürlüğe girecek olup bu tarihte veya öncesinde TFRS 9 Finansal Araçlar ve TFRS 15 Müşteri Sözleşmelerinden Hasılatı’ ı uygulayan işletmeler için erken uygulamaya izin verilmektedir. Söz konusu standardın Şirket’ in finansal durumu ve performansı üzerindeki etkileri değerlendirilmektedir.

**TFRS 3 - İşletmenin tanımlanması**

KGK Mayıs 2019’ da TFRS 3 “İşletme Birleşmeleri” nde yer alan işletme tanımına ilişkin değişiklikler yayımlamıştır. Bu değişikliğin amacı, bir işletmenin işletme birleşimi olarak mı yoksa bir varlık edinimi olarak mı muhasebeleştirileceğini belirlemeye yardımcı olmaktadır.

Değişiklikler aşağıdaki gibidir :

- İşletme için minimum gereksinimlerin netleştirilmesi;
- Piyasa katılımcılarının eksik unsurları tamamlaması konusundaki değerlendirmenin ortadan kaldırılması;
- İşletmelerin edinme sürecin önemli olup olmadığını değerlendirmesine yardımcı uygulama rehberi eklenmesi;
- İşletmenin be çıktıların tanımlarını sınırlandırmak; ve
- İsteğe bağlı bir gerçeğe uygun değer konsantrasyon testi yayımlamak

Değişiklik, 1 Ocak 2020 ve sonrasında başlayan yıllık hesap dönemleri için uygulanacaktır. Erken uygulamaya izin verilmektedir.

Değişiklik Şirket için geçerli değildir ve Şirket’ in finansal durumu veya performansı üzerinde etkisi olmayacaktır.



**DOGA SİGORTA ANONİM ŞİRKETİ**  
**01 OCAK - 30 HAZİRAN 2019 TARİHİ İTİBARIYLA FİNANSAL TABLOLARA AİT**  
**DİPNOTLAR**

(Tutarlar, aksi belirtilmedikçe, Türk Lirası (“TL”) olarak belirtilmiştir)

**2. ÖNEMLİ MUHASEBE POLİTİKALARININ ÖZETİ (Devamı)**

**2.26 Yeni Düzenlenmiş Standartlar ve Yorumlar (Devamı)**

**Önemliliğin Tanımı (UMS 1 ve UMS 8 Değişiklikleri)**

Haziran 2019’ da KGGK, “TMS 1 Finansal Tabloların Sunumu” ve “TMS 8 Muhasebe Politikaları, Muhasebe Tahminlerinde Değişiklikler ve Hatalar” standartlarında değişiklikler yapmıştır. Bu değişikliklerin amacı, “önemlilik” tanımını standartlar arasında uyumlu hale getirmek ve tanımın belirli kısımlarını açıklığa tabloların birincil kullanıcıların bu tabloların birincil kullanıcıların bu tablolara dayanarak verdikleri kararları etkileyebileceği varsayılabilirse, açıklamaktadır. Şirketler bilginin tek başına veya başka bilgiler ile birlikte kullanıldığında finansal tablolar üzerinde ki etkisinin önemliliği değerlendirmek ile yükümlüdür.

Değişiklik, 1 Ocak 2020 ve sonrasında başlayan yıllık hesap dönemleri için uygulanacaktır. Erken uygulamaya izin verilmektedir.

Şirket, değişikliğin finansal durumu ve performansı üzerine etkilerini değerlendirmektedir.

**c) Uluslararası Muhasebe Standartları Kurumu (UMSK) tarafından yayınlanmış fakat KGGK tarafından yayınlanmamış yeni ve düzeltilmiş standartlar ve yorumlar**

UMSK tarafından yayımlanmış fakat henüz KGGK tarafından TFRS’ ye uyarlanmamış / yayımlanmamış yeni standartlar, yorumlar ve mevcut UFRS standartlarında değişiklikler bulunmamaktadır.

**3 ÖNEMLİ MUHASEBE TAHMİNLERİ VE HÜKÜMLERİ**

Bu bölümde verilen notlar, sigorta riski (*Not 4.1*) ve finansal riskin (*Not 4.2*) yönetimine ilişkin verilen açıklamalara ilave olarak sağlanmıştır.

Finansal tabloların hazırlanması, raporlanan aktif ve pasif tutarlarını, gelir ve giderleri ve muhasebe ilkelerinin uygulanmasını etkileyecek bazı tahmin ve yorumların yapılmasını gerektirmektedir. Fiili sonuçlar cari tahminlerden farklı olabilir.

Tahminler ve tahminlerin temelini teşkil eden varsayımlar sürekli olarak gözden geçirilmektedir. Muhasebe tahminlerindeki güncellemeler tahminlerin güncellemesinin yapıldığı dönemde ve bu güncellemelerden etkilenen müteakip dönemlerde kayıtlara alınır.

Özellikle, ilişikteki finansal tablolarda sunulan tutarlar üzerinde en fazla etkisi olan, önemli tahminlerdeki belirsizliklere ve kritik olan yorumlara ait bilgiler aşağıdaki notlarda açıklanmıştır:


Not 4.1 – Sigorta riskinin yönetimi

Not 4.2 – Finansal risk yönetimi

Not 10 – Reasürans varlıkları ve yükümlülükleri

Not 11 – Finansal varlıklar

Not 12 – Kredi ve alacaklar





**DOGA SİGORTA ANONİM ŞİRKETİ**  
**01 OCAK - 30 HAZİRAN 2019 TARİHİ İTİBARIYLA FİNANSAL TABLOLARA AİT**  
**DİPNOTLAR**

(Tutarlar, aksi belirtilmedikçe, Türk Lirası ("TL") olarak belirtilmiştir)

**3 ÖNEMLİ MUHASEBE TAHMİNLERİ VE HÜKÜMLERİ (Devamı)**

Not 17 – Sigorta yükümlülükleri ve reasürans varlıkları

Not 19 – Ticari ve diğer borçlar, ertelenmiş gelirler

Not 21 – Ertelenmiş vergiler

Not 23 – Diğer yükümlülükler ve masraf karşılıkları

**4 SİGORTA VE FİNANSAL RİSKİN YÖNETİMİ**

**4.1 Sigorta Riski**

**4.1.1 Sigorta sözleşmelerinden kaynaklanan risklerin yönetilmesindeki amaç ve bu risklerin azaltılmasına ilişkin politikalar:**

Sigorta riski, herhangi bir sigorta sözleşmesi ile sigortalanmış olan rizikonun gerçekleşme olasılığı ve de buna bağlı olarak ortaya çıkacak olan hasarın büyüklüğünün belirsiz olma riskidir. Sigorta sözleşmesinin gereği olarak riskin tesadüfi olması nedeniyle risk tutarı tahmin edilemez.

Sigortalama Riski, alınan primlerin ödenen tazminatları karşılamaması ihtimalini ifade etmektedir.

Şirket'in esas faaliyeti mevcut riskleri en uygun fiyatla kabul etmek ve teminat altına aldığı riskleri reasürans anlaşmaları yoluyla başka şirketlere devretmektir. Şirket söz konusu faaliyetini yürütürken hem her aşamada sonuçları değerlendirmekte ve bu değerlendirmeler sonucunda risk kabul politikalarını gözden geçirmekte hem de yazılan primleri dolayısıyla üstlenilen riskleri yasal mevzuat gereği reasürans anlaşmaları yoluyla reasürör şirketlere devretmektedir.



*DOGA SİGORTA ANONİM ŞİRKETİ*

**DOGA SİGORTA ANONİM ŞİRKETİ**  
**01 OCAK - 30 HAZİRAN 2019 TARİHİ İTİBARIYLA FİNANSAL TABLOLARA AİT**  
**DİPNOTLAR**

(Tutarlar, aksi belirtilmedikçe, Türk Lirası ("TL") olarak belirtilmiştir)

**4 SİGORTA VE FİNANSAL RİSKİN YÖNETİMİ (Devamı)**

**4.1 Sigorta Riski (Devamı)**

**4.1.2 Aşağıdakiler hakkındaki bilgiler dahil olmak üzere, sigorta riski hakkındaki bilgileri (reasürans yoluyla riskin azaltılmasının öncesindeki ve sonrasındaki);**

**4.1.2.1 Sigorta riskine karşı duyarlılık**

Sigorta riski, gerçekleşme ihtimali bulunan olaylara teminat verme sürecinde sigortacılık tekniğinin doğru ve etkin olarak uygulanamamasından kaynaklanabilecek risktir. Riskin seçiminden ve seçilen riske verilecek teminatın kapsamının, koşullarının ve fiyatının hatalı belirlenmesinden ya da sigortalılara verilen teminatların, hangilerinin, hangi tutara kadar Şirket bünyesinde tutulacağına ve devredilmesine karar verilenlerin hangi koşullarda, kimlere devredileceğinin hatalı belirlenmesinden kaynaklanmaktadır.

Risk yönetimi politikalarının temel amacı, risk ölçme, değerlendirme ve kontrol usullerinin saptanması ve nihai olarak Şirket'in aktif kalitesi ile belirli bir getiri karşılığında üstlenmeyi göze aldığı risk düzeyinin, sigortacılık mevzuatının öngördüğü sınırlar ve Şirket'in risk toleransı ile uyumunun sağlanmasıdır. Nihai amacın gerçekleştirilmesi; sigortacılık faaliyetinden kaynaklanan riskin seçiminde, riske ilişkin tam ve doğru bilgi edinme yoluyla riskin kalitesinin önemle gözetilmesi, risk portföyü hasar frekansı ile hasar şiddetlerinin etkin olarak izlenmesi, treteler, ihtiyari reasürans ve koasürans anlaşmaları gibi riskin devrine ilişkin araçlar ile risk limitleri gibi risk yönetimi araçlarının etkin biçimde kullanılması yolları ile sağlanmaktadır.

Risk kabulü her halükarda ihtiyatlılık prensipleri çerçevesinde teknik kar beklentisine göre yapılır. Poliçe teminat kapsam, koşul ve fiyatı bu beklentiye yönelik olarak oluşturulur.

Sigortalama sürecinin başlangıcını oluşturan poliçelendirme işlemlerini yerine getiren tüm yetki sahiplerinin, Şirket'in ilgili işlemde doğan riskleri kabullenmesinin uygun olacağına kani ve bu kanaate ulaşmasına yetecek tüm istihbari bilgiyi temin etmiş olması esastır. Diğer taraftan risk kabul kararı, verilecek teminatın reasürörlere ve/veya koasürörlere devri imkânı ve koşullarının irdelenmesi ile olanaklı hale gelmektedir.

Taşımlı sigorta risklerinin Şirket'in mali bünyesini tahrip edici nitelikteki zararlara sebebiyet vermesinin önüne geçilmesi, taşımlı risklerin Şirket'in risk toleransı ve öz kaynak olanaklarının üstünde kalan kısmının, treteler, ihtiyari reasürans ve koasürans anlaşmaları yoluyla reasürörlere/koasürörlere devri ile sağlanır. Reasürans Korunmasının kapsamı ve koşulları her sigorta branşının kendine özgü yapısı dikkate alınarak belirlenir.

Dallar itibarıyla verilen sigorta teminatı tutarları 17 – *Sigorta yükümlülükleri ve reasürans varlıkları* notunda detaylı olarak gösterilmiştir.





**DOGA SİGORTA ANONİM ŞİRKETİ**  
**01 OCAK - 30 HAZİRAN 2019 TARİHİ İTİBARIYLA FİNANSAL TABLOLARA AİT**  
**DİPNOTLAR**

(Tutarlar, aksi belirtilmedikçe, Türk Lirası ("TL") olarak belirtilmiştir)

**4 SİGORTA VE FİNANSAL RİSKİN YÖNETİMİ (Devamı)**

**4.1 Sigorta Riski (Devamı)**

**4.1.2 Aşağıdakiler hakkındaki bilgiler dahil olmak üzere, sigorta riski hakkındaki bilgileri (reasürans yoluyla riskin azaltılmasının öncesindeki ve sonrasındaki) (Devamı);**

**4.1.2.1 Sigorta riskine karşı duyarlılık (Devamı)**

Şirket risk analizlerini; sigorta konusu rizikonun kümülatif risk ihtimallerini, hasar sonuçlarını değerlendirerek mevcut risklerin cinsi, mahiyeti ve coğrafi konumu ile optimum hasar sonuçlarının elde edilebilmesi için risk grupları itibarıyla büyük adetler kanununu da dikkate alarak yapmaktadır.

Şirket, genel olarak, DASK, kaza, kara taşıtları, genel zararlar (TARSİM), kara araçları sorumluluk, genel sorumluluk branşlarında sigorta sözleşmesi yapmaktadır. Buna göre, düzenlenen sigorta sözleşmelerinde, sigortaların mahiyetine göre sigorta riski yoğunlaşması brüt ve net (reasürans sonrası) olarak aşağıdaki tabloda özetlenmiştir:

**4.1.2.2 Yönetimin yoğunlaşmaları nasıl tespit ettiğinin ve her bir yoğunlaşmayı belirleyen ortak özelliklerin (sigortalanan olayın mahiyeti, coğrafi bölge veya para birimi) açıklamasını içeren, sigorta riski yoğunlaşmaları):**

	30.Haziran.2019		
Toplam Hasar Yükümlülüğü	Brüt Toplam Hasar Yükümlülüğü	Toplam Hasar Yükümlülüğü Reasürör Payı	Net Toplam Hasar Yükümlülüğü
Kaza	23.844.076	21.699.849	1.944.227
Kara Araçları (Kasko)	107.555.817	57.091.530	50.464.287
Yangın ve Doğal Afetler	20.432.093	13.353.400	7.078.693
Nakliyat	21.395.885	20.820.808	575.077
Genel Zararlar	7.297.619	5.099.540	2.198.079
Kara Araçları Sorumluluk (Trafik)	1.511.526.774	831.873.272	679.653.502
Genel Sorumluluk	6.323.217	2.677.046	3.646.270
Hukuksal Koruma	21.286	15.645	5.641
Sağlık/Hastalık	6.555.042	251.813	6.806.855
Kefalet	-	-	-
Hava Araçları	-	-	-
Hava Araçları Sorumluluk	-	-	-
Su Araçları	6.688	4.682	2.006
Emniyeti Suistimal	25.486	17.840	7.646
<b>Toplam</b>	<b>1.704.784.083</b>	<b>952.401.798</b>	<b>752.382.285</b>





**DOGA SİGORTA ANONİM ŞİRKETİ**  
**01 OCAK - 30 HAZİRAN 2019 TARİHİ İTİBARIYLA FİNANSAL TABLOLARA AİT**  
**DİPNOTLAR**

(Tutarlar, aksi belirtilmedikçe, Türk Lirası ("TL") olarak belirtilmiştir)

**4 SİGORTA VE FİNANSAL RİSKİN YÖNETİMİ (Devamı)**

**4.1 Sigorta Riski (Devamı)**

**4.1.2 Aşağıdakiler hakkındaki bilgiler dahil olmak üzere, sigorta riski hakkındaki bilgileri (reasürans yoluyla riskin azaltılmasının öncesindeki ve sonrasındaki) (Devamı);**

**4.1.2.2 Yönetimin yoğunlaşmaları nasıl tespit ettiğinin ve her bir yoğunlaşmayı belirleyen ortak özelliklerin (sigortalanan olayın mahiyeti, coğrafi bölge veya para birimi) açıklamasını içeren, sigorta riski yoğunlaşmaları) (Devamı):**

Toplam Hasar Yükümlülüğü	31 Aralık 2018		
	Brüt Toplam Hasar Yükümlülüğü	Toplam Hasar Yükümlülüğü Reasürör Payı	Net Toplam Hasar Yükümlülüğü
Kaza	34.199.625	31.075.441	3.124.184
Kara Araçları (Kasko)	245.713.127	138.885.589	106.827.538
Yangın ve Doğal Afetler	24.211.332	15.680.349	8.530.983
Nakliyat	25.970.504	25.734.767	235.737
Genel Zararlar	7.817.640	5.395.950	2.421.690
Kara Araçları Sorumluluk (Trafik)	1.691.068.110	977.904.544	713.163.567
Genel Sorumluluk	4.948.358	2.365.604	2.582.754
Hukuksal Koruma	7.877	5.633	2.244
Sağlık/Hastalık	8.414.591	426.450	7.988.140
Kefalet	25.584	17.909	7.675
Hava Araçları	-	-	-
Hava Araçları Sorumluluk	-	-	-
Su Araçları	-	-	-
<b>Toplam</b>	<b>2.042.376.748</b>	<b>1.197.492.234</b>	<b>844.884.514</b>

Şirket, sigorta sözleşmelerini ağırlıklı olarak Türkiye Cumhuriyeti'nde düzenlemektedir. Türkiye Cumhuriyeti'nde düzenlenen sigorta sözleşmelerindeki coğrafi bölgelere göre sigorta riski yoğunlaşmasının dağılımı brüt ve net (reasürans sonrası) olarak aşağıdaki tabloda özetlenmiştir.

Toplam Hasar Yükümlülüğü	30 Haziran 2019		
	Brüt Toplam Hasar Yükümlülüğü	Toplam Hasar Yükümlülüğü Reasürör Payı	Net Toplam Hasar Yükümlülüğü
Marmara Bölgesi (*)	(1.704.784.083)	952.401.798	(752.382.285)
<b>Toplam</b>	<b>(1.704.784.083)</b>	<b>952.401.798</b>	<b>(752.382.285)</b>





**DOGA SİGORTA ANONİM ŞİRKETİ**  
**01 OCAK - 30 HAZİRAN 2019 TARİHİ İTİBARIYLA FİNANSAL TABLOLARA AİT**  
**DİPNOTLAR**

(Tutarlar, aksi belirtilmedikçe, Türk Lirası ("TL") olarak belirtilmiştir)

**4 SİGORTA VE FİNANSAL RİSKİN YÖNETİMİ (Devamı)**

**4.1 Sigorta Riski (Devamı)**

**4.1.2 Aşağıdakiler hakkındaki bilgiler dahil olmak üzere, sigorta riski hakkındaki bilgileri (reasürans yoluyla riskin azaltılmasının öncesindeki ve sonrasındaki) (Devamı);**

**4.1.2.2 Yönetimin yoğunlaşmaları nasıl tespit ettiğinin ve her bir yoğunlaşmayı belirleyen ortak özelliklerin (sigortalanan olayın mahiyeti, coğrafi bölge veya para birimi) açıklamasını içeren, sigorta riski yoğunlaşmaları) (Devamı):**

<b>31 Aralık 2018</b>			
<b>Toplam Hasar Yükümlülüğü</b>	<b>Brüt Toplam Hasar Yükümlülüğü</b>	<b>Toplam Hasar Yükümlülüğü Reasürör Payı</b>	<b>Net Toplam Hasar Yükümlülüğü</b>
Marmara Bölgesi (*)	(2.042.376.748)	1.197.492.234	(844.884.514)
<b>Toplam</b>	<b>(2.042.376.748)</b>	<b>1.197.492.234</b>	<b>(844.884.514)</b>

(\*) Şirket'in hasarlar ile ilgili bölge bazında detayı bulunmaması sebebiyle tüm bakiyeler Marmara Bölgesine yazılmıştır.

Düzenlenen sigorta sözleşmelerinin, para birimine göre sigorta riski yoğunlaşması brüt ve net (reasürans sonrası) olarak aşağıdaki tabloda özetlenmiştir:

<b>30 Haziran 2019</b>			
<b>Toplam Hasar Yükümlülüğü</b>	<b>Brüt Toplam Hasar Yükümlülüğü</b>	<b>Toplam Hasar Yükümlülüğü Reasürör Payı</b>	<b>Net Toplam Hasar Yükümlülüğü</b>
Türk Lirası	(1.704.784.083)	952.401.798	(752.382.285)
Amerikan Doları	-	-	-
Euro	-	-	-
İngiliz Sterlini	-	-	-
<b>Toplam</b>	<b>(1.704.784.083)</b>	<b>952.401.798</b>	<b>(752.382.285)</b>

  
DOGA SİGORTA A.Ş.



**DOGA SİGORTA ANONİM ŞİRKETİ**  
**01 OCAK - 30 HAZİRAN 2019 TARİHİ İTİBARIYLA FİNANSAL TABLOLARA AİT**  
**DİPNOTLAR**

(Tutarlar, aksi belirtilmedikçe, Türk Lirası ("TL") olarak belirtilmiştir)

**4 SİGORTA VE FİNANSAL RİSKİN YÖNETİMİ (Devamı)**

**4.1 Sigorta Riski (Devamı)**

**4.1.2 Aşağıdakiler hakkındaki bilgiler dahil olmak üzere, sigorta riski hakkındaki bilgileri (reasürans yoluyla riskin azaltılmasının öncesindeki ve sonrasındaki) (Devamı);**

**4.1.2.2 Yönetimin yoğunlaşmaları nasıl tespit ettiğinin ve her bir yoğunlaşmayı belirleyen ortak özelliklerin (sigortalanan olayın mahiyeti, coğrafi bölge veya para birimi) açıklamasını içeren, sigorta riski yoğunlaşmaları) (Devamı):**

<b>31 Aralık 2018</b>			
<b>Toplam Hasar Yükümlülüğü</b>	<b>Brüt Toplam Hasar Yükümlülüğü</b>	<b>Toplam Hasar Yükümlülüğü Reasürör Payı</b>	<b>Net Toplam Hasar Yükümlülüğü</b>
Türk Lirası	(2.042.376.748)	1.197.492.234	(844.884.514)
Amerikan Doları	-	-	-
Euro	-	-	-
İngiliz Sterlini	-	-	-
<b>Toplam</b>	<b>(2.042.376.748)</b>	<b>1.197.492.234</b>	<b>(844.884.514)</b>

**4.1.2.3 Gerçekleşen hasarların gelişim süreci**

Muhtemel hasarların Şirket mali bünyesini olumsuz etkilememesi gerçekçi fiyat tespitine bağlıdır. Bunun için Şirket hem geçmişteki kendi istatistikî verilerini hem de sektörel verileri kullanmakta ve mevcut piyasa şartlarını dikkate almaktadır. Ayrıca reasürans politikaları da bu amaca uygun olarak her faaliyet dönemi sonunda yeniden değerlendirilmektedir.

**4.1.2.4 Finansal tablolar üzerinde önemli etkiye sahip olan her değişikliğin etkisini ayrı olarak göstererek sigorta varlık ve borçlarının ölçümünde kullanılan varsayımlardaki değişikliklerin etkileri**

Şirket üstlenilen riskler nedeniyle yasal mevzuat gereği teknik karşılıklar ayırmaktadır.



*[Handwritten signature]*  
DOGA SİGORTA

**DOGA SİGORTA ANONİM ŞİRKETİ**  
**01 OCAK - 30 HAZİRAN 2019 TARİHİ İTİBARIYLA FİNANSAL TABLOLARA AİT**  
**DİPNOTLAR**

(Tutarlar, aksi belirtilmedikçe, Türk Lirası ("TL") olarak belirtilmiştir)

**4 SİGORTA VE FİNANSAL RİSKİN YÖNETİMİ (Devamı)**

**4.2 Finansal Risk**

**Giriş ve genel açıklamalar**

Bu not, aşağıda belirtilenlerin her biri için Şirket'in maruz kaldığı riskleri, Şirket'in bu doğrultuda risklerini yönetmek ve ölçmek için uyguladığı politika ve prosedürlerini, amaçlarını ve sermaye yönetimi ile ilgili bilgileri göstermektedir. Şirket finansal araçların kullanımından kaynaklanan aşağıdaki risklere maruz kalmaktadır:

- kredi riski
- likidite riski
- piyasa riski

Risk yönetim yapısının tesis edilmesi ve gözetimindeki tüm sorumluluk Yönetim Kurulu'ndadır. Yönetim Kurulu risk yönetim sisteminin etkinliğini Şirket'in iç denetim departmanı aracılığıyla yürütmektedir.

Şirket'in risk yönetim politikaları; Şirketin karşılaştığı riskleri tanımlamak ve analiz etmek, risk limitlerini ve kontrolleri belirlemek, riskleri ve belirlenen limitlere uyumu izlemek için tesis edilmiştir. Risk yönetim politikaları ve sistemleri, piyasa koşullarındaki ve sunulan ürün ve servislerdeki değişiklikleri yansıtacak şekilde düzenli bir şekilde gözden geçirilir. Şirket, eğitim ve yönetim standartları ve prosedürleri ile bütün çalışanlarının kendi görev ve sorumluluklarını anladığı, disipline edilmiş ve yapıcı bir kontrol çevresi geliştirmeyi amaçlamaktadır.

**Kredi riski**

Kredi riski en basit şekilde karşı tarafın üzerinde mutabık kalınan sözleşme şartlarına uygun olarak yükümlülüklerini yerine getirememesi olasılığı olarak tanımlanır. Şirket'in kredi riskine maruz kaldığı başlıca bilanço kalemleri aşağıdaki gibidir:

- bankalar
- diğer nakit ve nakit benzeri varlıklar (kasa hariç)
- sigortalılardan prim alacakları
- acentelerden alacaklar
- reasürörlerden komisyon ve ödenen hasarlarla ilgili alacaklar
- sigorta yükümlülüklerinden kaynaklanan reasürans payları
- diğer alacaklar
- peşin ödenen vergiler ve fonlar

Şirket'in kredi riskine tabi finansal varlıkları ağırlıklı olarak Türkiye'de yerleşik bankalarda tutulan vadeli ve vadesiz mevduatları ile acente ve kredi kartı alacakları temsil etmekte ve bu alacaklar yüksek kredi riskine sahip olarak kabul edilmemektedir.





**DOGA SİGORTA ANONİM ŞİRKETİ**  
**01 OCAK - 30 HAZİRAN 2019 TARİHİ İTİBARIYLA FİNANSAL TABLOLARA AİT**  
**DİPNOTLAR**

(Tutarlar, aksi belirtilmedikçe, Türk Lirası ("TL") olarak belirtilmiştir)

**4 SİGORTA VE FİNANSAL RİSKİN YÖNETİMİ (Devamı)**

**4.2 Finansal Risk (Devamı)**

Sigorta riskini yönetme de en yaygın yöntem reasürans sözleşmesi yapmaktır. Fakat reasürans sözleşmesi yoluyla sigorta riskinin devredilmesi, ilk sigorta yapan olarak Şirket'in yükümlülüğünü ortadan kaldırmamaktadır. Şirket, reasürans şirketinin güvenilirliğini, yıllık yapılan sözleşme öncesi söz konusu şirketin finansal durumunu inceleyerek değerlendirmektedir.

Kredi riskine maruz varlıkların defter değerleri aşağıdaki tabloda gösterilmiştir.

	30 Haziran 2019	31 Aralık 2018
Nakit benzeri varlıklar (Not 14)	1.067.805.332	1.016.627.186
Finansal varlıklar	9.951.873	-
Esas faaliyetlerden alacaklar (Not 12.1)	303.193.781	214.219.770
Muallak tazminat karşılığındaki reasürör payı (Not 10), (Not 17.19)	665.148.518	628.676.974
Verilen depozito ve teminatlar	712.402	520.902
Personele verilen avanslar	64.580	3.437
İş Avansları	870.886	222.654
İştiraklerden Alacaklar	63.046	57.487
Diğer Çeşitli Alacaklar	5.194.235	584.663
<b>Toplam</b>	<b>2.053.004.653</b>	<b>1.860.270.923</b>

30 Haziran 2019 ve 31 Aralık 2018 tarihi itibarıyla esas faaliyetlerden alacakların yaşlandırması aşağıdaki gibidir:

	30 Haziran 2019		31 Aralık 2018	
	Brüt tutar	Ayrılan karşılık	Brüt tutar	Ayrılan karşılık
Vadesi gelmemiş alacaklar	257.267.941	-	189.889.209	-
Vadesi 0-30 gün gecikmiş alacaklar	39.701.414	-	18.166.466	-
Vadesi 31-60 gün gecikmiş alacaklar	-	-	-	-
Vadesi 61-180 gün gecikmiş alacaklar	-	-	-	-
Vadesi 181-365 gün gecikmiş alacaklar	-	-	-	-
Vadesi 1 yıldan fazla gecikmiş alacaklar	-	-	-	-
<b>Toplam</b>	<b>296.969.356</b>	<b>-</b>	<b>208.055.675</b>	<b>-</b>
Rücu ve sovtaj yoluyla tahsil edilecek tutarlar	11.608.133	(5.383.708)	11.067.343	(4.903.248)
Esas faaliyetlerden kaynaklanan şüpheli alacaklar – rücu alacakları	27.610.483	(27.610.483)	8.714.825	(8.714.825)
<b>Toplam</b>	<b>336.187.972</b>	<b>(32.994.191)</b>	<b>227.837.843</b>	<b>(13.618.073)</b>





**DOGA SİGORTA ANONİM ŞİRKETİ**  
**01 OCAK - 30 HAZİRAN 2019 TARİHİ İTİBARIYLA FİNANSAL TABLOLARA AİT**  
**DİPNOTLAR**

(Tutarlar, aksi belirtilmedikçe, Türk Lirası ("TL") olarak belirtilmiştir)

**4 SİGORTA VE FİNANSAL RİSKİN YÖNETİMİ (Devamı)**

**4.2 Finansal Risk (Devamı)**

**Likidite riski**

Likidite riski, Şirket'in finansal yükümlülüklerini yerine getirmekte güçlük yaşaması riskidir.

*Likidite riskinin yönetimi*

Şirket likidite riskinden korunmak amacıyla parasal varlık ve yükümlülükler arasındaki vade uyumunun sağlanması gözetilmekte, ortaya çıkabilecek likidite ihtiyacının eksiksiz bir biçimde sağlanabilmesi amacıyla likit değerler muhafaza edilmektedir.

Parasal varlık ve yükümlülüklerin kalan vade dağılımları:

30 Haziran 2019	Defter değeri	1 aya kadar	1 – 3 ay	3 – 6 ay	6 – 12 ay	1 yıldan uzun
<b>Varlıklar</b>						
Nakit ve nakit benzeri varlıklar	1.067.805.332	340.095.805	727.709.527	-	-	-
Finansal varlıklar	9.951.873	-	-	9.951.873	-	-
Esas faaliyetlerden alacaklar	303.193.781	111.763.650	12.620.166	161.297.164	17.512.802	-
Verilen depozito ve teminatlar	712.402	-	-	-	84.500	627.902
Personele verilen avanslar	64.580	64.580	-	-	-	-
İş Avansları	870.886	870.886	-	-	-	-
İştiraklerden alacaklar	63.046	-	-	63.046	-	-
Diğer çeşitli alacakları	5.194.235	5.194.235	-	-	-	-
<b>Toplam parasal aktifler</b>	<b>1.387.856.135</b>	<b>457.989.156</b>	<b>740.329.693</b>	<b>171.249.037</b>	<b>17.660.348</b>	<b>627.902</b>
<b>Yükümlülükler</b>						
Esas faaliyetlerden borçlar	76.749.488	32.710.899	-	35.637.107	8.401.482	-
İlişkili taraflara borçlar	1.910.640	1.252.570	-	-	648.144	9.927
Diğer borçlar	49.013.408	28.237.071	13.159.383	-	7.616.954	-
Sigortacılık teknik karşılıkları (*)	967.888.293	13.688	565.141.758	10.600.286	101.973.127	290.159.455
Ödenecek vergi ve benzeri diğer yük. ile karşılıkları	23.220.886	16.661.896	6.558.990	-	-	-
Diğer risklere ilişkin karşılıklar	4.196.103	-	-	-	646.324	3.549.779
Diğer uzun vadeli yükümlülükler	94.872	-	-	-	-	94.872
<b>Toplam parasal pasifler</b>	<b>1.123.073.690</b>	<b>78.876.104</b>	<b>584.860.131</b>	<b>46.237.393</b>	<b>119.286.031</b>	<b>293.814.032</b>

*DOGA SİGORTA ANONİM ŞİRKETİ*



**DOGA SİGORTA ANONİM ŞİRKETİ**  
**01 OCAK - 30 HAZİRAN 2019 TARİHİ İTİBARIYLA FİNANSAL TABLOLARA AİT**  
**DİPNOTLAR**  
(Tutarlar, aksi belirtilmedikçe, Türk Lirası ("TL") olarak belirtilmiştir)

**4 SİGORTA VE FİNANSAL RİSKİN YÖNETİMİ (Devamı)**

**4.2 Finansal Risk (Devamı)**

**Likidite riski (Devamı)**

<b>31 Aralık 2018</b>	<b>Defter değeri</b>	<b>1 aya kadar</b>	<b>1 – 3 ay</b>	<b>3 – 6 ay</b>	<b>6 – 12 ay</b>	<b>1 yıldan uzun</b>
<b><u>Varlıklar</u></b>						
Nakit ve nakit benzeri varlıklar	1.016.627.186	728.315.332	288.311.856	-	-	-
Esas faaliyetlerden alacaklar	214.219.770	31.737.619	33.860.702	127.680.869	20.940.581	-
Verilen depozito ve teminatlar	520.902	-	-	-	-	520.902
Personele verilen avanslar	3.437	3.437	-	-	-	-
İş Avansları	222.654	222.654	-	-	-	-
İştiraklerden alacaklar	57.487	-	-	-	57.487	-
Diğer çeşitli alacaklar	584.663	-	584.663	-	-	-
<b>Toplam parasal aktifler</b>	<b>1.232.236.099</b>	<b>760.279.042</b>	<b>322.757.221</b>	<b>127.680.869</b>	<b>20.998.068</b>	<b>520.902</b>
<b><u>Yükümlülükler</u></b>						
Esas faaliyetlerden borçlar	75.728.060	39.522.830	-	36.205.230	-	-
İlişkili taraflara borçlar	1.290.163	952.416	-	-	-	337.747
Diğer borçlar	44.198.749	2.119.830	34.991.861	-	7.087.058	-
Sigortacılık teknik karşılıkları (*)	837.122.486	111.575.092	537.248.094	89.123.730	75.818.304	3.357.267
Ödenecek vergi ve benzeri diğer yük. ile karşılıkları	33.795.151	12.059.733	21.735.418	-	-	-
Diğer risklere ilişkin karşılıklar	3.692.694	-	-	-	400.500	3.292.194
Diğer uzun vadeli yükümlülükler	91.778	-	-	-	-	91.778
<b>Toplam parasal pasifler</b>	<b>995.919.081</b>	<b>166.299.901</b>	<b>593.975.373</b>	<b>125.328.960</b>	<b>103.305.862</b>	<b>7.078.986</b>

(\*) Sigortacılık teknik karşılıkları muallak tazminat karşılıkları ve kazanılmamış prim karşılıkları ilişikteki finansal tablolarda kısa vadeli yükümlülükler içinde gösterilmiştir. Muallak hasar karşılıklarının tamamı 1-3 ay vadeli olarak, kazanılmamış prim karşılıklarının vadesi ise poliçe vadeleri esas alınarak hesaplanmıştır.

**Piyasa riski**

Piyasa riski, faiz oranı ve döviz kurları gibi piyasa fiyatlarında olabilecek değişikliklerin Şirket'in gelirini veya elinde bulundurduğu finansal araçların değerini etkileme riskidir. Piyasa riski yönetiminin amacı, risk karlılığının optimize edilerek, piyasa riski tutarının kabul edilebilir parametrelerde kontrol edilebilmesidir.





**DOGA SİGORTA ANONİM ŞİRKETİ**  
**01 OCAK - 30 HAZİRAN 2019 TARİHİ İTİBARIYLA FİNANSAL TABLOLARA AİT**  
**DİPNOTLAR**

(Tutarlar, aksi belirtilmedikçe, Türk Lirası ("TL") olarak belirtilmiştir)

**4 SİGORTA VE FİNANSAL RİSKİN YÖNETİMİ (Devamı)**

**4.2 Finansal Risk (Devamı)**

*Kur riski*

Şirket döviz dayalı yapılan sigortacılık ve reasürans faaliyetleri sebebiyle kur riskine maruz kalmaktadır. Yabancı para işlemlerden doğan kur farkı gelirleri ve giderleri işlem yapıldığı dönemde kayıtlara intikal ettirilmiştir. Dönem sonlarında, yabancı para aktif ve pasif hesapların bakiyeleri, dönem sonu T.C. Merkez Bankası döviz alış kurlarından evaluasyona tabi tutularak TL'ye çevrilmiş ve oluşan kur farkları kambiyo işlemleri karı veya zararı olarak kayıtlara yansıtılmıştır.

Şirket'in maruz kaldığı kur riskine ilişkin detaylar aşağıdaki tabloda verilmiştir:

<b>30 Haziran 2019</b>	<b>USD</b>	<b>Avro</b>	<b>GBP</b>	<b>Toplam</b>
<i>Varlıklar:</i>				
Nakit ve nakit benzeri varlıklar	104.037.455	53.859.355	4.475	157.901.285
<b>Toplam yabancı para varlıklar</b>	<b>104.037.455</b>	<b>53.859.355</b>	<b>4.475</b>	<b>157.901.285</b>
<i>Yükümlülükler:</i>				
Esas faaliyetlerden borçlar	(4.146.550)	(1.463.813)	(-)	(5.610.362)
<b>Toplam yabancı para yükümlülükleri</b>	<b>(4.146.550)</b>	<b>(1.463.813)</b>	<b>(-)</b>	<b>(5.610.362)</b>
<b>Bilanço pozisyonu</b>	<b>99.890.905</b>	<b>52.395.543</b>	<b>4.475</b>	<b>152.290.923</b>



*DOGA SİGORTA ANONİM ŞİRKETİ*

**DOGA SİGORTA ANONİM ŞİRKETİ**  
**01 OCAK - 30 HAZİRAN 2019 TARİHİ İTİBARIYLA FİNANSAL TABLOLARA AİT**  
**DİPNOTLAR**

(Tutarlar, aksi belirtilmedikçe, Türk Lirası ("TL") olarak belirtilmiştir)

**4 SİGORTA VE FİNANSAL RİSKİN YÖNETİMİ (Devamı)**

**4.2 Finansal Risk (Devamı)**

31 Aralık 2018	USD	Avro	CHF	Toplam
<b>Varlıklar:</b>				
Nakit ve nakit benzeri varlıklar	4.671.403	23.475.063	-	28.146.466
<b>Toplam yabancı para varlıklar</b>	<b>4.671.403</b>	<b>23.475.063</b>	<b>-</b>	<b>28.146.466</b>
<b>Yükümlülükler:</b>				
Esas faaliyetlerden borçlar	(3.810.416)	(1.417.519)	(-)	(5.227.936)
<b>Toplam yabancı para yükümlülükleri</b>	<b>(3.810.416)</b>	<b>(1.417.519)</b>	<b>(-)</b>	<b>(5.227.936)</b>
<b>Bilanço pozisyonu</b>	<b>860.987</b>	<b>22.057.543</b>	<b>-</b>	<b>22.918.530</b>

Yukarıdaki tablonun değerlendirilebilmesi amacıyla ilgili yabancı para tutarlarının TL karşılıkları gösterilmiştir.

30 Haziran 2019 ve 31 Aralık 2018 tarihi itibarıyla yabancı para bakiyelerin çevriminde kullanılan kurlar aşağıdaki gibidir:

	USD	Avro	GBP
30 Haziran 2019	5,7551	6,5507	7,2855
31 Aralık 2018	5,2609	6,0280	-

**Maruz kalınan kur riski**

TL'nin aşağıdaki para birimlerine karşı yüzde 10 değer kaybı dolayısıyla 30 Haziran 2019 ve 31 Aralık 2018 tarihleri itibarıyla özkaynaklarda ve gelir tablosunda (vergi etkisi hariç) oluşacak artış ve azalışlar aşağıdaki tabloda gösterilmiştir. Bu analiz tüm diğer değişkenlerin, özellikle faiz oranlarının, sabit kaldığı varsayımıyla hazırlanmıştır. TL'nin ilgili para birimleri karşısında yüzde 10 değer kazanması durumunda etki ters yönde ve aynı tutarda olacaktır.

	30 Haziran 2019		31 Aralık 2018	
	Gelir tablosu	Özkaynak (*)	Gelir tablosu	Özkaynak (*)
USD	9.989.091	9.989.091	86.090	86.090
Avro	5.239.554	5.239.554	2.205.754	2.205.754
GBP	448	448	-	-
<b>Toplam, net</b>	<b>15.229.092</b>	<b>15.229.092</b>	<b>2.291.853</b>	<b>2.291.853</b>

(\*) Özkaynak etkisi, TL'nin ilgili yabancı para birimlerine karşı %10'luk değer kaybindan dolayı oluşacak gelir tablosu etkisini de içermektedir.





**DOGA SİGORTA ANONİM ŞİRKETİ**  
**01 OCAK - 30 HAZİRAN 2019 TARİHİ İTİBARIYLA FİNANSAL TABLOLARA AİT**  
**DİPNOTLAR**

(Tutarlar, aksi belirtilmedikçe, Türk Lirası (“TL”) olarak belirtilmiştir)

**4 SİGORTA VE FİNANSAL RİSKİN YÖNETİMİ (Devamı)**

**4.2 Finansal Risk (Devamı)**

Maruz kalınan faiz oranı riski

Alım-satım amaçlı olmayan portföylerin maruz kaldığı temel risk, piyasa faiz oranlarındaki değişim sonucu, gelecek nakit akımlarında meydana gelecek dalgalanma ve finansal varlıkların gerçeğe uygun değerlerindeki azalma sonucu oluşacak zarardır. Faiz oranı riskinin yönetimi faiz oranı aralığının izlenmesi ve yeniden fiyatlandırma bantları için önceden onaylanmış limitlerin belirlenmesi ile yapılmaktadır.

30 Haziran 2019 ve 31 Aralık 2018 tarihi itibarıyla, Şirket’in faiz getirili ve faiz getirili finansal varlık ve yükümlülüklerinin faiz profili aşağıdaki tabloda detaylandırılmıştır:

	30 Haziran 2019	31 Aralık 2018
<b><i>Sabit faizli finansal varlık ve yükümlülükler:</i></b>		
Bankalar mevduatı (Not 14)	757.831.204	651.617.405
Ortaklara Borçlar (Not 45)	-	-
Alım Satım Amaçlı Finansal Varlıklar(Not 11)	9.951.873	-

Finansal enstrümanların faize duyarlılığı

Şirket’in finansal varlıkları sabit faizli vadeli mevduatlardan oluştuğu için faiz değişimlerinin sonuç hesaplarına etkisi bulunmamaktadır.

Gerçeğe uygun değer gösterimi

Finansal araçların tahmini piyasa değerleri, elde bulunan piyasa verileri kullanılarak ve eğer mümkünse uygun değerlendirme yöntemleri kullanılarak belirlenmektedir. Şirket yönetimi diğer finansal varlık ve yükümlülüklerin gerçeğe uygun değerlerinin kayıtlı değerlerinden önemli ölçüde farklı olmadığını tahmin etmektedir.

Gerçeğe uygun değer ile ölçüme ilişkin sınıflandırma

“TFRS 7 – Finansal Araçlar: Açıklama” standardı finansal tablolarda gerçeğe uygun değerleri üzerinden ölçülerek gösterilen finansal araçların gerçeğe uygun değerlerinin belirlenmesinde kullanılan verilerin önemini yansıtan bir sıra dâhilinde sınıflandırılarak gösterilmesini gerektirmektedir. Bu sınıflandırma esas olarak söz konusu verilerin gözlemlenebilir nitelikte olup olmamasına dayanmaktadır. Gözlemlenebilir nitelikteki veriler, bağımsız kaynaklardan edinilen piyasa verilerinin kullanılması; gözlemlenebilir nitelikte olmayan veriler ise Şirket’in piyasa tahmin ve varsayımlarının kullanılması anlamına gelmektedir. Bu şekilde bir ayırım, genel olarak aşağıdaki sınıflamaları ortaya çıkarmaktadır.





**DOGA SİGORTA ANONİM ŞİRKETİ**  
**01 OCAK - 30 HAZİRAN 2019 TARİHİ İTİBARIYLA FİNANSAL TABLOLARA AİT**  
**DİPNOTLAR**

(Tutarlar, aksi belirtilmedikçe, Türk Lirası ("TL") olarak belirtilmiştir)

**4 SİGORTA VE FİNANSAL RİSKİN YÖNETİMİ (Devamı)**

**4.2 Finansal Risk (Devamı)**

1'inci Sıra: Özdeş varlıklar ya da borçlar için aktif piyasalardaki kayıtlı (düzeltilmemiş) fiyatlar;

2'nci Sıra: 1'inci sırada yer alan kayıtlı fiyatlar dışında kalan ve varlıklar ya da borçlar açısından doğrudan (fiyatlar aracılığıyla) ya da dolaylı olarak (fiyatlardan türetilmek suretiyle) gözlemlenebilir nitelikteki veriler;

3'üncü Sıra: Varlık ya da borçlara ilişkin olarak gözlemlenebilir piyasa verilerine dayanmayan veriler (gözlemlenebilir nitelikte olmayan veriler). Sınıflandırma, kullanılabilir olması durumunda gözlemlenebilir nitelikteki piyasa verilerinin kullanılmasını gerektirmektedir.

Bu çerçevede gerçeğe uygun değerler üzerinden ölçülen finansal varlık ve yükümlülükleri gerçeğe uygun değer sınıflandırması aşağıdaki gibidir.

	30 Haziran 2019			Toplar
	1. Sıra	2. Sıra	3. Sıra	
<i>Finansal varlıklar:</i>	-	-	-	
<i>Alım satım Amaçlı Finansal Varlıklar</i>	-	9.951.873	-	
<b>Toplam finansal varlıklar</b>	-	<b>9.951.873</b>	-	

	31 Aralık 2018			Toplan
	1. Sıra	2. Sıra	3. Sıra	
<i>Finansal varlıklar:</i>	-	-	-	
<i>Alım satım Amaçlı Finansal Varlıklar</i>	-	-	-	
<b>Toplam finansal varlıklar</b>	-	-	-	

**Sermaye risk yönetimi**

Şirket'in başlıca sermaye yönetim politikaları aşağıda belirtilmiştir:

- Hazine Müsteşarlığı tarafından belirlenen sermaye yeterliliği şartlarına uymak
- Şirket'in sürekliliğini sağlayarak hissedarlara ve paydaşlara devamlı getiri sağlamak
- Sigorta poliçelerinin fiyatlamasını, alınan sigorta risk düzeyi ile orantılı belirleyerek, hissedarlara yeterli bir getiri sağlamak

30 Haziran 2019 ve 31 Aralık 2018 tarihi itibarıyla Şirket'in sermaye yeterliliği aşağıdaki gibidir.

*DOGA SİGORTA ANONİM ŞİRKETİ*



**DOGA SİGORTA ANONİM ŞİRKETİ**  
**01 OCAK - 30 HAZİRAN 2019 TARİHİ İTİBARIYLA FİNANSAL TABLOLARA AİT**  
**DİPNOTLAR**

(Tutarlar, aksi belirtilmedikçe, Türk Lirası ("TL") olarak belirtilmiştir)

**4 SİGORTA VE FİNANSAL RİSKİN YÖNETİMİ (Devamı)**

**4.2 Finansal Risk (Devamı)**

	30 Haziran 2019	31 Aralık 2018
<b>1.YÖNTEM</b>		
Hayat Dışı Branşlar İçin Gerekli Özsermaye	129.803.897	106.971.386
Hayat Branşı İçin Gerekli Özsermaye		
Emeklilik Branşı İçin Gerekli Özsermaye		
<b>Toplam Gerekli Öz Sermaye</b>	<b>129.803.897</b>	<b>106.971.386</b>
<b>2.YÖNTEM</b>		
Aktif Riski İçin Gerekli Özsermaye	74.162.088	41.073.197
Reasürans Riski İçin Gerekli Özsermaye	36.603.556	40.052.668
Aşırı Prim Artışı İçin Gerekli Özsermaye	1.208.354	
Muallak Hasar Karşılığı İçin Gerekli Özsermaye	46.217.292	38.093.815
Yazım Riski İçin Gerekli Özsermaye	96.295.785	91.511.716
Faiz İle Kur Riski İçin Gerekli Özsermaye	761.347	1.326.794
<b>Toplam Gerekli Öz Sermaye</b>	<b>254.040.069</b>	<b>212.058.190</b>
<b>Özkaynak</b>	<b>265.689.238</b>	<b>245.533.483</b>
Dengeleme Karşılığı	3.055.065	2.260.415
<b>Sermaye Yeterliliğinde Dikkate Alınması Gereken</b> <b>Özsermaye Toplamı</b>	<b>(180.000)</b>	<b>(180.000)</b>
Özsermayeden İndirilen İştirak Tutarı	<b>268.564.301</b>	<b>247.613.898</b>
<b>Sermaye Yeterlilik Sonucu</b>	<b>14.524.232</b>	<b>35.555.708</b>



*[Handwritten signature]*  
DOGA SİGORTA

**DOGA SİGORTA ANONİM ŞİRKETİ**  
**01 OCAK - 30 HAZİRAN 2019 TARİHİ İTİBARIYLA FİNANSAL TABLOLARA AİT**  
**DİPNOTLAR**

(Tutarlar, aksi belirtilmedikçe, Türk Lirası ("TL") olarak belirtilmiştir)

**4 SİGORTA VE FİNANSAL RİSKİN YÖNETİMİ (Devamı)**

**4.2 Finansal Risk (Devamı)**

Şirket'in 30 Haziran 2019 tarihli sermaye yeterliliği tablosunda Sermaye Yeterliliği 14.524.232 TL olarak raporlanmıştır. (31 Aralık 2018: Sermaye Yeterliliği 35.555.708 TL)

**Finansal varlıklardan kaynaklanan kazanç ve kayıplar**

	30 Haziran 2019	30 Haziran 2018
<i>Gelir tablosunda muhasebeleştirilen finansal kazanç ve kayıplar, net:</i>		
Faiz gelirleri	52.995.649	33.589.801
Kambiyo Karları	37.807.927	6.881.860
İştiraklerden Gelirler	-	-
Diğer Yatırımlar	44.393.601	27.360.251
<b>Yatırım gelirleri</b>	<b>135.197.177</b>	<b>67.831.912</b>
Amortisman Giderleri	(3.079.014)	(1.451.310)
Kambiyo Zararları	(16.604.214)	(630.109)
<b>Yatırım giderleri</b>	<b>(19.683.228)</b>	<b>(2.081.419)</b>
<b>Finansal varlıklardan kaynaklanan yatırım gelirleri, net</b>	<b>115.513.949</b>	<b>65.750.492</b>

**5 BÖLÜM BİLGİLERİ**

**5.1 Faaliyet Bölümlemesi**

Şirket sadece elementer branşta faaliyet göstermektedir. Finansal tablolarda oluşan teknik gelir/gider ağırlıklı olarak elementer branşlardan kaynaklanmaktadır.

**5.2 Coğrafi Bölümleme**

Şirket Türkiye'de faaliyet göstermektedir.

*DOGA SİGORTA ANONİM ŞİRKETİ*



**DOGA SİGORTA ANONİM ŞİRKETİ**  
**01 OCAK - 30 HAZİRAN 2019 TARİHİ İTİBARIYLA FİNANSAL TABLOLARA AİT**  
**DİPNOTLAR**

(Tutarlar, aksi belirtilmedikçe, Türk Lirası ("TL") olarak belirtilmiştir)

**6 MADDİ DURAN VARLIKLAR**

**6.1 Maddi duran varlıkların maliyet değeri, birikmiş amortismanı ve net defter değeri:**

1 Ocak - 30 Haziran 2019 tarihleri arasındaki maddi duran varlık hareketleri aşağıdaki gibidir:

	<b>1 Ocak 2019</b>	<b>Girişler</b>	<b>Düzeltilme</b>	<b>30 Haziran 2019</b>
<b>Maliyet Değeri</b>				
Demirbaşlar	4.641.115	328.370	-	4.969.485
Motorlu Taşıtlar	780.644	3.687.750	-	4.468.394
Özel Maliyetler	7.914.298	365.562	-	8.279.860
Kiralama Yoluyla Edinilmiş Var.	-	6.810.196	-	6.810.196
<b>Toplam</b>	<b>13.336.057</b>	<b>11.191.878</b>	<b>-</b>	<b>24.527.935</b>
<b>B.Amortisman</b>				
Demirbaşlar	(1.864.371)	(487.477)	-	(2.351.848)
Motorlu Taşıtlar	(282.186)	(363.389)	-	(645.575)
Özel Maliyetler	(2.348.616)	(797.059)	-	(3.145.675)
Kiralama Yoluyla Edinilmiş Var.	(-)	(1.112.930)	-	(1.112.930)
<b>Toplam</b>	<b>(4.495.173)</b>	<b>(2.760.855)</b>	<b>-</b>	<b>(7.256.029)</b>
<b>Net Defter Değeri</b>	<b>8.840.884</b>			<b>17.271.906</b>

1 Ocak - 30 Haziran 2018 tarihleri arasındaki maddi duran varlık hareketleri aşağıdaki gibidir:

	<b>1 Ocak 2018</b>	<b>Girişler</b>	<b>Çıkışlar</b>	<b>30 Haziran 2018</b>
<b>Maliyet Değeri</b>				
Demirbaşlar	3.811.151	298.011	-	4.109.162
Motorlu Taşıtlar	723.705	50.000	(23.705)	750.000
Özel Maliyetler	6.143.557	42.463	-	6.186.020
<b>Toplam</b>	<b>10.678.413</b>	<b>390.474</b>	<b>(23.705)</b>	<b>11.045.182</b>
<b>B.Amortisman</b>				
Demirbaşlar	(1.026.305)	(457.707)		(1.484.012)
Motorlu Taşıtlar	(158.567)	(70.833)	1.975	(227.425)
Özel Maliyetler	(1.010.047)	(616.126)		(1.626.173)
<b>Toplam</b>	<b>(2.194.919)</b>	<b>(1.144.666)</b>	<b>1.975</b>	<b>(3.337.610)</b>
<b>Net Defter Değeri</b>	<b>8.483.494</b>			<b>(7.707.572)</b>

**6.2 Dönemin tüm amortisman giderleri ile itfa ve tükenme payları:**

	<b>1 Ocak – 30 Haziran 2019</b>	<b>1 Ocak – 30 Haziran 2018</b>
Amortisman giderleri	(1.647.925)	(1.142.691)
İtfa ve tükenme payları	(318.159)	(308.619)
<b>Toplam</b>	<b>(1.966.084)</b>	<b>(1.451.310)</b>

**6.3 Amortisman hesaplama yöntemleri ile bu yöntemlerde yapılan değişikliklerin dönemin amortisman giderlerinde meydana getirdiği artış (+) veya azalış (-) :**

Yoktur. (30 Haziran 2018: Yoktur.)





**DOGA SİGORTA ANONİM ŞİRKETİ**  
**01 OCAK - 30 HAZİRAN 2019 TARİHİ İTİBARIYLA FİNANSAL TABLOLARA AİT**  
**DİPNOTLAR**

(Tutarlar, aksi belirtilmedikçe, Türk Lirası ("TL") olarak belirtilmiştir)

**6 MADDİ DURAN VARLIKLAR (Devamı)**

**6.4 Cari dönemde duran varlık hareketleri:**

	<b>30 Haziran 2019</b>	<b>31 Aralık 2018</b>
a) Satın alınan, imal veya inşa edilen maddi duran varlıkların maliyeti:	4.381.682	2.785.462
b) Satılan veya hurdaya ayrılan maddi duran varlık maliyeti :	-	(127.818)
c) Cari dönemde ortaya çıkan yeniden değerlendirme artışları :	-	-
- Varlık maliyetlerinde (+) :	-	-
- Birikmiş amortismanlarda (-) :	-	-
d) Yapılmakta olan yatırımların niteliği, toplam tutarı, başlangıç ve bitiş tarihi ve tamamlanma derecesi:	-	-

**6.5 Duran varlıkların toplam sigorta tutarı:**

<b>Cinsi</b>	<b>30 Haziran 2019</b>	<b>31 Aralık 2018</b>
Demirbaşlar	4.250.000	6.381.467
<b>Toplam</b>	<b>4.250.000</b>	<b>6.381.467</b>

**7 YATIRIM AMAÇLI GAYRİMENKULLER**

30 Haziran 2019 tarihi itibarıyla Şirketin yatırım amaçlı gayrimenkulü bulunmamaktadır. (31 Aralık 2018: Yoktur)

**8 MADDİ OLMAYAN DURAN VARLIKLAR**

**8.1 Maddi olmayan duran varlıkların maliyet değeri, birikmiş amortismanı ve net defter değeri:**

1 Ocak – 30 Haziran 2019 tarihleri arasındaki maddi olmayan duran varlık hareketleri aşağıdaki gibidir:

	<b>1 Ocak 2018</b>	<b>Girişler</b>	<b>Çıkışlar</b>	<b>30 Haziran 2018</b>
<b>Maliyet Değeri</b>				
Yazılımlar	2.496.928	678.117	-	3.175.045
<b>Toplam</b>	<b>2.496.928</b>	<b>678.117</b>	<b>-</b>	<b>3.175.045</b>
<b>B.Amortisman</b>				
Yazılımlar	(1.752.152)	(318.159)	-	(2.070.311)
<b>Toplam</b>	<b>(1.752.152)</b>	<b>(318.159)</b>	<b>-</b>	<b>(2.070.311)</b>
<b>Net Defter Değeri</b>	<b>744.776</b>	<b>359.958</b>	<b>-</b>	<b>1.104.734</b>

  
DOGA SİGORTA



**DOGA SİGORTA ANONİM ŞİRKETİ**  
**01 OCAK - 30 HAZİRAN 2019 TARİHİ İTİBARIYLA FİNANSAL TABLOLARA AİT**  
**DİPNOTLAR**

(Tutarlar, aksi belirtilmedikçe, Türk Lirası ("TL") olarak belirtilmiştir)

**8 MADDİ OLMAYAN DURAN VARLIKLAR (Devamı)**

**8.1 Maddi olmayan duran varlıkların maliyet değeri, birikmiş amortismanı ve net defter değeri (Devamı):**

1 Ocak - 30 Haziran 2018 tarihleri arasındaki maddi olmayan duran varlık hareketleri aşağıdaki gibidir:

	1 Ocak 2018	Girişler	Çıkışlar	30 Haziran 2018
<b>Maliyet Değeri</b>				
Yazılımlar	2.026.281	248.994	-	2.275.275
<b>Toplam</b>	<b>2.026.281</b>	<b>248.994</b>	<b>-</b>	<b>2.275.275</b>
<b>B.Amortisman</b>				
Yazılımlar	(1.170.118)	(308.619)	-	(1.478.737)
<b>Toplam</b>	<b>(1.170.118)</b>	<b>(308.619)</b>	<b>-</b>	<b>(1.478.737)</b>
<b>Net Defter Değeri</b>	<b>856.163</b>			<b>796.538</b>

**8.2 İşletme Birleşmeleri:**

Yoktur. (31 Aralık 2018: Yoktur.)

**9 İŞTİRAKLERDEKİ YATIRIMLAR**

	30 Haziran 2019		31 Aralık 2018	
	Kayıtlı Değer	Pay Oranı %	Kayıtlı Değer	Pay Oranı %
Tarım Sigortaları Havuz İşletmesi A.Ş. (*)	430.032	4,71	430.032	4,71
<b>Bağlı Menkul Kıymetler</b>	<b>430.032</b>	<b>4,71</b>	<b>430.032</b>	<b>4,71</b>
EDK Sigorta A.Ş.	300.000	60	300.000	60
<b>Bağlı Ortaklık Net</b>	<b>300.000</b>	<b>60</b>	<b>300.000</b>	<b>60</b>
<b>Finansal Varlık Toplamı</b>	<b>730.032</b>	<b>60</b>	<b>730.032</b>	<b>60</b>

(\*) Söz konusu finansal varlıkların aktif işlem gören bir piyasada belirlenmiş piyasa fiyatı bulunmadığından ve söz konusu şirkete ilişkin bir değerlendirme çalışması yapılmadığından maliyet bedelinden taşınmaktadır.

  
DOGA SİGORTA A.Ş.



**DOGA SİGORTA ANONİM ŞİRKETİ**  
**01 OCAK - 30 HAZİRAN 2019 TARİHİ İTİBARIYLA FİNANSAL TABLOLARA AİT**  
**DİPNOTLAR**  
(Tutarlar, aksi belirtilmedikçe, Türk Lirası (“TL”) olarak belirtilmiştir)

**10 REASÜRANS VARLIKLARI**

Şirket’in sedan işletme sıfatıyla mevcut reasürans anlaşmaları gereği reasürans varlıkları ve yükümlülükleri aşağıdaki tabloda detaylı olarak gösterilmiştir:

<b>Reasürans varlıkları</b>	<b>30 Haziran 2019</b>	<b>31 Aralık 2018</b>
Kazanılmamış primler karşılığındaki reasürör payı (Not 17.16)	247.831.978	314.673.326
Muallak tazminat karşılığındaki reasürör payı (Not 17.16)	665.148.518	628.676.974
Reasürans şirketlerden ödenen hasarlarla ilgili alacaklar ve komisyon alacakları (Not 12)	136.202.807	27.943.646
Devam Eden Riskler Karşılığındaki reasürör payı (Not 17.16)	25.881.178	8.420.655
Dengeleme Karşılığındaki reasürör payı (Not 17.16)	6.754.641	5.173.772
<b>Toplam</b>	<b>1.081.819.122</b>	<b>984.888.373</b>

Reasürans varlıkları ile ilgili muhasebeleştirilen değer düşüklüğü bulunmamaktadır.

<b>Reasürans borçları</b>	<b>30 Haziran 2019</b>	<b>31 Aralık 2018</b>
Reasürans şirketlerine yazılan primlerle ilgili ödenecek borçlar (Not 19)	44.191.238	43.537.042
Ertelenmiş komisyon gelirleri (Not 19)	63.751.819	83.989.701
Reasürans komisyon karşılıkları	83.533.730	47.688.111
Reasürans şirketlerinden alınan depolar (Not 19)	9.821.194	9.821.194
<b>Toplam</b>	<b>201.297.981</b>	<b>185.036.047</b>



*[Handwritten signature]*  
DOGA SİGORTA



**DOĞA SİGORTA ANONİM ŞİRKETİ**  
**01 OCAK - 30 HAZİRAN 2019 TARİHİ İTİBARIYLA FİNANSAL TABLOLARA AİT**  
**DİPNOTLAR**  
(Tutarlar, aksi belirtilmedikçe, Türk Lirası ("TL") olarak belirtilmiştir)

---

**11 FİNANSAL VARLIKLAR (Devamı)**

**11.2 Yıl içinde ihraç edilen hisse senedi dışındaki menkul kıymetler:**

Yoktur. (31 Aralık 2018: Yoktur.)

**11.3 Yıl içinde itfa edilen borçlanmayı temsil eden menkul kıymetler**

Yoktur. (31 Aralık 2018: Yoktur.)

**11.4 Bilançoda maliyet bedeli üzerinden gösterilmiş menkul kıymetlerin ve finansal duran varlıkların borsa rayiçlerine göre, borsa rayiçleri üzerinden gösterilmiş menkul kıymetlerin ve finansal duran varlıkların maliyet bedellerine göre değerlerini gösteren bilgi:**

Bkz Not 11.1

**11.5 Menkul kıymetler ve bağlı menkul kıymetler grubu içinde yer alıp işletmenin ortakları, iştirakleri ve bağlı ortaklıklar tarafından çıkarılmış bulunan menkul kıymet tutarları ve bunları çıkaran ortaklıklar:**

Yoktur. (31 Aralık 2018: Yoktur.)

**11.6 Finansal varlıklarda son üç yılda meydana gelen değer artışları**

Yoktur. (31 Aralık 2018: Yoktur.)

**11.7 Finansal Araçlar**

Şirket, finansal riskten korunma muhasebesi araçları uygulamamaktadır.

**11.8 Kur Değişiminin Etkileri**

Şirket, parasal kalemlerin ödenmesinden ya da dönem içinde veya ilk muhasebeleştirme sırasında çevrildiklerinden farklı kurlardan çevrilmelerinden kaynaklanan kur farklarını, oluştukları dönemde kar veya zararda muhasebeleşirmektedir.



DOĞUŞ SİGORTA ANONİM ŞİRKETİ

**DOGA SİGORTA ANONİM ŞİRKETİ**  
**01 OCAK - 30 HAZİRAN 2019 TARİHİ İTİBARIYLA FİNANSAL TABLOLARA AİT**  
**DİPNOTLAR**

(Tutarlar, aksi belirtilmedikçe, Türk Lirası ("TL") olarak belirtilmiştir)

**12 BORÇLAR VE ALACAKLAR**

**12.1 Alacaklar:**

Kısa vadeli ticari alacakların detayı aşağıdaki gibidir:

<b>Kısa Vadeli</b>	<b>30 Haziran 2019</b>	<b>31 Aralık 2018</b>
Sigortacılık Faaliyetlerinden Alacaklar (*)	303.193.781	214.219.770
<b>Toplam</b>	<b>303.193.781</b>	<b>214.219.770</b>

(\*) Şirket'in 30 Haziran 2019 ve 31 Aralık 2018 tarihi itibarıyla sigortacılık faaliyetlerinden alacaklarının detayı aşağıdaki gibidir:

	<b>30 Haziran 2019</b>	<b>31 Aralık 2018</b>
Acente, broker ve aracılardan alacaklar	72.760.047	55.189.100
Reasürans şirketlerinden alacaklar	136.202.807	27.943.646
Banka Garantili Kredi Kartı alacakları	88.006.503	124.922.929
Rücu ve sovtaj alacakları	11.608.133	11.067.343
<b>Toplam sigortacılık faaliyetlerinden alacaklar, net</b>	<b>308.577.490</b>	<b>219.123.018</b>
Esas faaliyetlerden kaynaklanan şüpheli alacaklar	27.610.483	8.714.825
Esas faaliyetlerden kaynaklanan şüpheli alacaklar karşılığı	(27.610.483)	(8.714.825)
Rücu ve sovtaj alacak karşılığı	(5.383.708)	(4.903.248)
<b>Esas faaliyetlerden alacaklar</b>	<b>303.193.781</b>	<b>214.219.770</b>

**12.2 İşletmenin ortaklar, iştirakler ve bağlı ortaklıklarla olan alacak – borç ilişkisi:**

Şirketin 30 Haziran 2019 tarihi itibarıyla ortaklar, iştirakler ve bağlı ortaklıklarla olan borç alacak ilişkisi için Bkz. Not 45.

**12.3 Alacaklar için alınmış olan ipotek ve diğer teminatların toplam tutarı**

<b>İpotek ve / veya teminat türü</b>	<b>30 Haziran 2019</b>	<b>31 Aralık 2018</b>
Teminat mektubu	16.404.084	14.664.472
<b>Toplam</b>	<b>16.404.084</b>	<b>14.664.472</b>

Acentelerden ve sigortalılardan prim tahsilatı olarak alınan çekler tahsil edildikleri tarihe kadar muhasebeleştirilmemekte ve bu çekler nazım hesaplarda izlenmektedir. Bu şekilde izlenen vadesi gelmemiş çekler toplamı 30 Haziran 2018 tarihi itibarıyla 20.664.554 TL'dir. (31 Aralık 2018: 20.221.804 TL'dir.)





**DOGA SİGORTA ANONİM ŞİRKETİ**  
**01 OCAK - 30 HAZİRAN 2019 TARİHİ İTİBARIYLA FİNANSAL TABLOLARA AİT**  
**DİPNOTLAR**

(Tutarlar, aksi belirtilmedikçe, Türk Lirası ("TL") olarak belirtilmiştir)

**12 BORÇLAR VE ALACAKLAR (Devamı)**

**12.4 Yabancı paralarla temsil edilen ve kur garantisi olmayan alacak ve borçlar ile aktifte mevcut yabancı paraların ayrı ayrı tutarları ve TL'ye dönüştürme kurları:**

Şirketin 30 Haziran 2019 tarihi itibarıyla dövizli alacak ve borcu için bkz. Not 4.2 Maruz Kalınan Kur Riski.

**13 TÜREV FİNANSAL ARAÇLAR**

Yoktur. (31 Aralık 2018: Yoktur.)

**14 NAKİT VE NAKİT BENZERLERİ**

	<b>30 Haziran 2019</b>	<b>31 Aralık 2018</b>
Kasa	-	-
Bankalar	783.213.387	657.423.541
Banka garantili 3 aydan kısa vadeli kredi kartı alacakları	284.591.945	359.203.645
Verilen Çekler ve Ödeme Emirleri (-)	-	-
<b>Toplam</b>	<b>1.067.805.332</b>	<b>1.016.627.186</b>
Bloke Edilmiş Tutarlar	(7.117)	(7.117)
Bankalar Mevduat Faiz Reeskont	(5.825.924)	(6.807.494)
<b>Nakit Akış Tablosundaki Nakit ve Nakit Benzerleri</b>	<b>1.061.972.291</b>	<b>1.009.812.575</b>

30 Haziran 2019 ve 31 Aralık 2018 tarihi itibarıyla bankalar hesabının detayı aşağıdaki gibidir:

	<b>30 Haziran 2019</b>	<b>31 Aralık 2018</b>
TL bankalar mevduatı		
- vadeli	757.831.204	651.617.405
- vadesiz	25.382.183	5.806.136
<b>Toplam</b>	<b>783.213.387</b>	<b>657.423.541</b>

*DOGA SİGORTA A.Ş.*  
*[Signature]*



**DOGA SİGORTA ANONİM ŞİRKETİ**  
**01 OCAK - 30 HAZİRAN 2019 TARİHİ İTİBARIYLA FİNANSAL TABLOLARA AİT**  
**DİPNOTLAR**

(Tutarlar, aksi belirtilmedikçe, Türk Lirası ("TL") olarak belirtilmiştir)

**14 NAKİT VE NAKİT BENZERLERİ (Devamı)**

**Bankalardaki mevduatın bloke olanına ilişkin tutarlar:**

Şirketin banka mevduatlarında 7.117 TL blokaj bulunmaktadır. (31 Aralık 2018: Şirketin banka mevduatlarında 7.117 TL blokaj bulunmaktadır.) Bahsi geçen 7.117 TL'lik tutar sigortacılık faaliyetleri gereği Hazine Müsteşarlığı lehine blokajdır. (31 Aralık 2018: Bahsi geçen 7.117 TL'lik tutarın tamamı sigortacılık faaliyetleri gereği Hazine Müsteşarlığı lehine blokajdır.)

Vadeli mevduatları TL, EUR ve USD banka plasmanından oluşmakta olup, vade aralığı 1 Temmuz 2019 ile 1 Ağustos 2019 arasındadır. Uygulanan faiz oranı vadeli TL mevduatlar için % 23,00 - % 24,00 arasında, Faiz oranı EUR mevduatlar için % 1,00 - %2,25 arasındadır. Vade aralığı 1 Temmuz 2019 ile 29 Temmuz 2019 arasındadır. USD mevduatlar için faiz oranı % 3,00 - %3,75 arasındadır. Vade aralığı 1 Temmuz 2019 ile 29 Temmuz 2019 arasındadır. (31 Aralık 2018: Vadeli mevduatları TL ve EUR banka plasmanından oluşmakta olup, TL vade aralığı 2 Ocak 2019 ile 26 Şubat 2019 arasındadır. Uygulanan faiz oranı vadeli TL mevduatlar için % 22 - % 24,30 arasında, EUR mevduatlar için % 2,75 - %3,50 arasındadır. Euro vade aralığı 2 Ocak 2019 ile 28 Ocak 2019 arasındadır.)

**15 SERMAYE**

**15.1 Ortaklara yapılan dağıtımları ayrı olarak göstermek suretiyle, kuruluşun ortaklarla ortakların kendi iradeleri dâhilinde yaptıkları işlemlerin tutarları**

30.06.2019 tarihi itibarıyla şirketin 3 adet ortağı bulunmaktadır. Şirket 09.04.2019 tarih ve 9805 sayılı Ticaret Sicil Gazetesi ile sermaye artırımında bulunmuştur. Şirketin yeni sermayesi 220.000.000- TL olup her biri 1-TL'si değerinde 220.000.000 adet paya ayrılmıştır. Taahhüt edilen sermayenin tamamı ödenmiş olup. Bu defa arttırılan 150.000.000-TL sermayenin tamamı iç kaynaklardan karşılanmıştır.

Ortakları Adı Soyadı ve Ünvanı	30.06.2019			31.12.2018		
	Pay Tutarı (TL)	Pay Oranı (%)	Oranı	Pay Tutarı (TL)	Pay Oranı (%)	Oranı
Nihat Kırmızı	87.073.175		39,58	23.330.611		33,329
Nabi Kırmızı	73.350.445		33,34	23.330.611		33,329
Mustafa Arif Küme	-		-	1.167		0,002
DoğaMed Sağlık Hiz. San ve Tic. A.Ş.	-		-	1.167		0,002
Doğa Akademi Eğitim Hiz. ve Ort. Sağ. Güv. Bir. Dan. A.Ş.	59.576.380		27,08	17.497.958		24,997
Berk Dan. Ve Teks. San. Tic. A.Ş.	-		-	1.167		0,002
Mesleğim Eğitim Kurumları A.Ş.	-		-	5.832.653		8,332
Agroberk Gıda Ürünleri A.Ş.	-		-	4.666		0,007
<b>Ödenmiş Sermaye</b>	<b>220.000.000</b>		<b>100</b>	<b>70.000.000</b>		<b>100</b>





**DOGA SİGORTA ANONİM ŞİRKETİ**  
**01 OCAK - 30 HAZİRAN 2019 TARİHİ İTİBARIYLA FİNANSAL TABLOLARA AİT**  
**DİPNOTLAR**

(Tutarlar, aksi belirtilmedikçe, Türk Lirası ("TL") olarak belirtilmiştir)

**15 SERMAYE (Devamı)**

**15.2 Her değişikliği ayrı göstermek suretiyle, her sermaye sınıfının ve her yedeğin dönem başı ve dönem sonu defter değerlerinin uyumlaştırılması**

	<b>30 Haziran 2019</b>	<b>31 Aralık 2018</b>
Dönembası Sermaye Tutarı	70.000.000	5.250.700
Dönem içi çıkış	-	-
Dönem içi Sermaye Artışı	150.000.000	63.989.300
Dönem içi Sermaye Ödemesi	-	750.000
Ödenmemiş Sermaye	-	-
<b>Dönem Sonu Ödenmiş Sermaye</b>	<b>220.000.000</b>	<b>70.000.000</b>

Şirketin 30.06.2019 tarihi itibariyle sermayesi 220.000.000-TL'si olup herbiri 1-TL değerinde 220.000.000 paydan oluşmaktadır. Şirket bu dönemde arttırılan 150.000.000-TL'si sermayenin tamamını iç kaynaklardan karşılamış olup. Şirketin 30.06.2019 tarihi itibariye ödenmemiş sermayesi bulunmamaktadır.

**15.3 Paylara bölünmüş sermayenin her sınıfı için;**

**15.3.1 Kayıtlı sermayeyi oluşturan hisse senedi sayısı ile ilgili açıklama**

Yoktur. (31 Aralık 2018: Yoktur.)

**15.3.2 Çıkarılan ve tamamı ödenen ve çıkarılan fakat tamamı ödenmeyen hisse senetlerinin sayısı ile ilgili açıklama**

Şirketin çıkarılmış hisse senedi bulunmamaktadır. (31 Aralık 2018: Yoktur.)

**15.3.3 Bir hisse senedinin nominal değeri veya hisse senetlerinin nominal değerinin olmadığı ile ilgili açıklama**

Şirket sermayesi 220.000.000 TL olup, 220.000.000 adet hisse beheri 1-TL den oluşmaktadır. Şirketin ödenmemiş sermayesi bulunmamaktadır. (31 Aralık 2018: Şirket sermayesi 70.000.000 TL olup, 70.000.000 adet hisse beheri 1-TL den oluşmaktadır. Şirketin ödenmemiş sermayesi bulunmamaktadır .)

DOGA SİGORTA A.Ş.  




**DOGA SİGORTA ANONİM ŞİRKETİ**  
**01 OCAK - 30 HAZİRAN 2019 TARİHİ İTİBARIYLA FİNANSAL TABLOLARA AİT**  
**DİPNOTLAR**  
(Tutarlar, aksi belirtilmedikçe, Türk Lirası ("TL") olarak belirtilmiştir)

**15 SERMAYE (Devamı)**

**15.3.4 Dönem başı ve dönem sonunda bulunan hisse senetleri sayısının uyumlaştırılması ile ilgili açıklama**

	<b>30 Haziran 2019</b>	<b>31 Aralık 2018</b>
Dönem Başı Hisse Sayısı	70.000.000	5.250.700
Dönem İçi Sermaye Ödemesi	-	750.000
Dönem İçerisindeki Artış / Azalış	150.000.000	63.999.300
<b>Dönem Sonu Hisse Sayısı</b>	<b>220.000.000</b>	<b>70.000.000</b>

Şirketin 30.06.2019 tarihi itibarıyla sermayesi 220.000.000-TL'si olup herbiri 1-TL değerinde 220.000.000 paydan oluşmaktadır. Şirket bu dönemde arttırılan 150.000.000-TL'si sermayenin tamamını iç kaynaklardan karşılamış olup. Şirketin 30.06.2019 tarihi itibarıyla ödenmemiş sermayesi bulunmamaktadır.

**15.3.5 Temettülerin dağıtımı ve sermayenin geri ödenmesindeki sınırlamalarda dahil söz konusu sermaye sınıfıyla ilgili haklar, imtiyazlar ve sınırlamalar (kısıtlamalar) ile ilgili açıklama.**

Yoktur. (31 Aralık 2018: Yoktur.)

**15.3.6 Kuruluş tarafından veya iştirakleri veya bağlı ortaklıkları tarafından bulundurulanan kuruluşun kendi hisse senetleri ile ilgili açıklama**

Yoktur. (31 Aralık 2018: Yoktur.)

**15.3.7 Vadeli işlemler ve sözleşmeler gereği yapılacak hisse senedi satışları için çıkarılmak üzere kuruluşta bulundurulanan hisse senetleri, vadeleri ve tutarları ile ilgili açıklama.**

Yoktur. (31 Aralık 2018: Yoktur.)

**15.3.8 Diğer Sermaye Yedekleri**

Diğer sermaye yedeği, şirketin önceki yıllarda, Özkaynaklar içinde Sermaye yedeği olarak tutulmasına karar verilen ve Genel Kurul kararı ile Özkaynak Geliştirme fonuna aktarılan tutardan oluşmaktadır.

  
DOGA SİGORTA A.Ş.



**DOGA SİGORTA ANONİM ŞİRKETİ**  
**01 OCAK - 30 HAZİRAN 2019 TARİHİ İTİBARIYLA FİNANSAL TABLOLARA AİT**  
**DİPNOTLAR**

(Tutarlar, aksi belirtilmedikçe, Türk Lirası ("TL") olarak belirtilmiştir)

**15 SERMAYE (Devamı)**

**15.4 Diğer Kar Yedekleri**

**15.4.1 Yasal Yedekler**

Türk Ticaret kanunu'na göre yasal yedek akçeler: birinci ve ikinci tertip yasal yedek akçelerden oluşmaktadır. Birinci tertip yasal yedek akçeler, şirket sermayesinin %20'sine ulaşıncaya kadar, Kanuni dönem karının %5'i oranında ayrılmaktadır. İkinci tertip yasal yedek akçeler, şirket sermayesinin %5'ini aşan tüm kar payı dağıtımlarının %10'u oranında ayrılmaktadır. Birinci ve ikinci yasal yedek akçeler, toplam sermayenin %50'sini aşmadığı sürece dağıtılamazlar; Ancak ihtiyari yedek akçelerin tükenmesi halinde zararların karşılanmasında kullanılabilirler.

Yasal yedeklere ilişkin hareket tablosu aşağıdaki gibidir.

	<b>30 Haziran 2019</b>	<b>31 Aralık 2018</b>
Dönem Başındaki Yasal Yedekler	1.050.140	753.389
Kardan Transfer	3.203.242	296.751
<b>Dönem Sonu Yasal Yedekler</b>	<b>4.253.382</b>	<b>1.050.140</b>

**15.4.2 Olağanüstü Yedekler**

**Olağanüstü yedeklere ilişkin hareket tablosu aşağıdaki gibidir.**

	<b>30 Haziran 2019</b>	<b>31 Aralık 2018</b>
Dönem Başındaki Olağanüstü Yedekler	6.780.498	-
Kardan Transfer	-	6.780.498
<b>Dönem Sonu Olağanüstü Yedekler</b>	<b>6.780.498</b>	<b>6.780.498</b>

**15.4.3 Özel Fonlar**

Tekafül sigortalığı kapsamında, gönüllülük esasına dayalı piyasaya sunulan katılım sigortacılığı ürünü nedeniyle **7.384.087 TL** fon oluşmuştur. Bu fon tutarı da özkaynaklar içinde raporlanmıştır..

**15.4.4 Tanımlanmış Fayda planları yeniden ölçüm Kazançları / Kayıpları**

Diğer kar yedekleri 30 Haziran 2019 tarihi itibarıyla TMS 19 'a göre tanımlanmış net fayda borcunun yeniden ölçülmesi ile ortaya çıkan aktüeryal kayıp ve kazanç tutarı olan toplam net 172.897 -TL'sından oluşmaktadır.(31.12.2018: 77.582 TL )





**DOGA SİGORTA ANONİM ŞİRKETİ**  
**01 OCAK - 30 HAZİRAN 2019 TARİHİ İTİBARIYLA FİNANSAL TABLOLARA AİT**  
**DİPNOTLAR**  
(Tutarlar, aksi belirtilmedikçe, Türk Lirası ("TL") olarak belirtilmiştir)

**15 SERMAYE (Devamı)**

**15.4.5 Geçmiş Yıl Karları /( Zararları )**

	<b>30 Haziran 2019</b>	<b>31 Aralık 2018</b>
Geçmiş yıl karları / zararları	8.779.510	22.939.236
Dönem net karından aktarılan	64.064.838	50.136.326
Geçmiş yıl karlarından karşılanan sermaye artışı	(62.448.006)	(63.999.300)
Yasal yedekler	(3.203.242)	(296.752)
Dağıtılan temettü	(6.086.160)	(-)
<b>Toplam</b>	<b>1.106.940</b>	<b>8.779.510</b>

**15.5 Hisse Bazlı Ödemeler**

Yoktur. (31 Aralık 2018: Yoktur.)

**15.6 Bilanço Tarihinden Sonraki Olaylar**

Yoktur. (31 Aralık 2018: Yoktur.)

**16 DİĞER KARŞILIKLAR VE İSTEĞE BAĞLI KATILIMIN SERMAYE BİLEŞENİ**

**16.1 Diğer standartlar veya yorumlar tarafından istenen, doğrudan özkaynaklarda tahakkuk ettirilen dönemin her bir gelir ve gider kalemi ve bu kalemlerin toplamı**

Yoktur. (31 Aralık 2018: Yoktur.)

**16.2 Özkaynakların bir unsuru olarak ayrıca sınıflandırılan net kur farkları ile dönem başındaki ve dönem sonundaki bu tür kur farkları tutarlarının mutabakatı**

Yoktur. (31 Aralık 2018: Yoktur.)

**16.3 Tahmini işleme ilişkin finansal riskten korunma işlemleri ve net yatırım riskinden korunma amaçlı işlemler**

Yoktur. (31 Aralık 2018: Yoktur.)

**16.4 Finansal riskten korunma işlemleri**

Yoktur. (31 Aralık 2018: Yoktur.)

**16.5 İştiraklere ilişkin dönem içerisinde doğrudan özkaynaklarda muhasebeleştirilmiş kazanç veya kayıplar**

Yoktur. (31 Aralık 2018: Yoktur.)

  
DOGA SİGORTA A.Ş.





**DOGA SİGORTA ANONİM ŞİRKETİ**  
**01 OCAK - 30 HAZİRAN 2019 TARİHİ İTİBARIYLA FİNANSAL TABLOLARA AİT**  
**DİPNOTLAR**

(Tutarlar, aksi belirtilmedikçe, Türk Lirası ("TL") olarak belirtilmiştir)

**17 SİGORTA YÜKÜMLÜLÜKLERİ VE REASÜRANS VARLIKLARI (Devamı)**

**17.2 Şirketin hayat poliçe adetleri ile dönem içinde giren, ayrılan hayat ve mevcut hayat sigortalılarının adet ve matematik karşılıkları**

Yoktur. (31 Aralık 2018: Yoktur)

**17.3 Hayat dışı sigortalara dallar itibarıyla verilen sigorta teminatı tutarları**

<b>Branş</b>	<b>30 Haziran 2019</b>	<b>31 Aralık 2018</b>
Kara Araçları Sorumluluk	6.824.893.259.000	7.478.041.147.000
Kaza	31.032.337.617	19.327.794.861
Kara Araçları(Kasko)	26.698.847.384	26.372.286.925
Yangın ve Doğal Afetler	76.135.483.978	67.208.276.924
Nakliyat	8.273.267.959	5.757.239.089
Genel Zararlar	31.548.128.815	27.527.428.546
Genel Sorumluluk	14.874.843.376	12.814.518.527
Hukuksal Koruma	2.604.997.281	2.628.062.569
Sağlık Hastalık	240.643.915.045	214.200.267.768
Kefalet	306.146.893	226.997.719
Hava Araçları	4.985	4.985
Hava Araçları Sorumluluk	482.718	482.718
Su Araçları	1.108.000	5.622.560
<b>Toplam</b>	<b>7.257.012.823.051</b>	<b>7.854.110.130.191</b>

**17.4 Şirket'in kurduğu emeklilik yatırım fonları ve birim fiyatları**

Yoktur. (31 Aralık 2018: Yoktur)

**17.5 Portföydeki katılım belgeleri ve dolaşımdaki katılım belgeleri adet ve tutarları**

Yoktur. (31 Aralık 2018: Yoktur)

**17.6 Dönem içinde giren, ayrılan, iptal edilen ve mevcut bireysel emeklilik ve şirket emeklilik katılımcılarının adet ve portföy tutarları**

Yoktur. (31 Aralık 2018: Yoktur)

**17.7 Kar paylı hayat sigortalarında kar payının hesaplanmasında kullanılan değerlendirme yöntemleri**

Yoktur. (31 Aralık 2018: Yoktur)

**17.8 Dönem içinde yeni giren bireysel emeklilik katılımcılarının adet ile brüt ve net katılım paylarının bireysel ve kurumsal olarak dağılımları**

Yoktur. (31 Aralık 2018: Yoktur)



**DOGA SİGORTA ANONİM ŞİRKETİ**  
**01 OCAK - 30 HAZİRAN 2019 TARİHİ İTİBARIYLA FİNANSAL TABLOLARA AİT**  
**DİPNOTLAR**

(Tutarlar, aksi belirtilmedikçe, Türk Lirası ("TL") olarak belirtilmiştir)

**17 SİGORTA YÜKÜMLÜLÜKLERİ VE REASÜRANS VARLIKLARI (Devamı)**

**17.9 Dönem içinde başka şirketten gelen bireysel emeklilik katılımcılarının adet ile brüt ve net katılım paylarının bireysel ve kurumsal olarak dağılımları**

Yoktur. (31 Aralık 2018: Yoktur)

**17.10 Dönem içinde şirketin hayat portföyünden bireysel emekliliğe geçen bireysel emeklilik katılımcılarının adet ile brüt ve net katılım paylarının bireysel ve kurumsal olarak dağılımları**

Yoktur. (31 Aralık 2018: Yoktur)

**17.11 Dönem içinde şirketin portföyünden ayrılan başka şirkete geçen veya başka şirkete geçmeyen her ikisi birlikte bireysel emeklilik katılımcılarının adet ile brüt ve net katılım paylarının bireysel ve kurumsal olarak dağılımları**

Yoktur. (31 Aralık 2018: Yoktur)

**17.12 Dönem içinde yeni giren hayat sigortalıların adet ile brüt ve net prim tutarları ferdi ve şirket olarak dağılımları**

Yoktur. (31 Aralık 2018: Yoktur)

**17.13 Dönem içinde portföyden ayrılan hayat sigortalıların adet ile brüt ve net prim tutarları matematik karşılıklarının tutarlarının ferdi ve şirket olarak dağılımları**

Yoktur. (31 Aralık 2018: Yoktur)

**17.14 Dönem içinde hayat sigortalılarına kar payı dağıtım oranı**

Yoktur. (31 Aralık 2018: Yoktur)

**17.15 Sigorta sözleşmelerinden kaynaklanan tutarları tanımlayan ve gösteren bilgilerin finansal tablolarda açıklanması**

Yoktur. (31 Aralık 2018: Yoktur)

**17.16 Sigorta sözleşmelerinden kaynaklanan ve muhasebeleştirilen varlık, borç, gelir, ve giderleri ile nakit akımlarını ayrıca, sigortacının bir sedan işletmesi olması durumunda:**

	30 Haziran 2019	31 Aralık 2018
Reasürans Şirketlerine Borçlar	44.191.238	43.537.042
Reasürans Şirketlerinden Alınan Depolar	9.821.194	9.821.194
<b>Net Alacak/(Borç)</b>	<b>54.012.432</b>	<b>53.358.236</b>

*DOGA SİGORTA A.Ş.*  
*[Signature]*



**DOGA SİGORTA ANONİM ŞİRKETİ**  
**01 OCAK - 30 HAZİRAN 2019 TARİHİ İTİBARIYLA FİNANSAL TABLOLARA AİT**  
**DİPNOTLAR**

(Tutarlar, aksi belirtilmedikçe, Türk Lirası ("TL") olarak belirtilmiştir)

**17 SİGORTA YÜKÜMLÜLÜKLERİ VE REASÜRANS VARLIKLARI (Devamı)**

	<b>1 Ocak- 30 Haziran 2019</b>	<b>1 Ocak- 31 Aralık 2018</b>
Reasüröre Devredilen Primler	(229.221.998)	(621.099.094)
Havuzla Aktarılan Primler	(72.969.915)	(196.832.102)
Kazanılmamış Primler Karşılığı Reasürör Payı	247.831.978	314.673.326
Kazanılmamış Primler Karşılığı Havuz Payı	82.192.760	99.685.869
Devam Eden Riskler Karşılığında Reasürör Payı	25.881.178	8.420.655
Ödenen Hasar Reasürör Payı	287.253.279	568.815.260
Muallak Hasar ve Tazminat Karşılığı Reasürör Payı	665.148.518	628.679.974
Dengeleme Karşılığında Reasürör Payı	6.754.641	5.173.772
<b>Net Gelir/(Gider)</b>	<b>1.012.870.441</b>	<b>807.514.660</b>

**17.17 Gerçekleşen hasarların geçmiş tahminlerle karşılaştırılması**

Gerçekleşen hasarların gelişim süreci 4 numaralı dipnotta sunulmuştur.

**17.18 Finansal tablolar üzerinde önemli etkiye sahip olan her değişikliğin etkisini ayrı olarak göstererek sigorta varlık ve borçlarının ölçümünde kullanılan varsayımlardaki değişikliklerin etkileri**

Finansal tablolar üzerinde önemli etkiye sahip olan her değişikliğin etkisini ayrı olarak göstererek sigorta varlık ve borçlarının ölçümünde kullanılan varsayımlardaki değişikliklerin etkileri 4 numaralı dipnotta sunulmuştur.

**17.19 Sigorta sözleşmelerinden kaynaklanan yükümlülükler ile ilgili diğer gerekli açıklamalar:**

30 Haziran 2019 ve 30 Haziran 2018 tarihi itibarıyla, sigorta yükümlülükleri ve reasürans varlıklarının hareket tablosu aşağıdaki gibidir:

	<b>30 Haziran 2019</b>				
	<b>Brüt</b>	<b>Reasürör payı</b>	<b>SGK Payı</b>	<b>Havuz Payı</b>	<b>Net</b>
<b>Kazanılmamış primler karşılığı</b>					
Dönem başı kazanılmamış primler	865.636.220	(314.673.326)	(56.313.048)	(99.685.869)	394.963.977
Dönem içerisinde yazılan primler	740.588.287	(229.221.998)	(43.021.246)	(72.969.915)	395.375.128
Dönem içerisinde kazanılan primler	(827.527.219)	296.063.346	51.527.292	90.463.024	(389.473.557)
<b>Dönem sonu kazanılmamış primler karş.</b>	<b>778.697.288</b>	<b>(247.831.978)</b>	<b>(41.807.002)</b>	<b>(82.192.760)</b>	<b>400.865.548</b>





**DOGA SİGORTA ANONİM ŞİRKETİ**  
**01 OCAK - 30 HAZİRAN 2019 TARİHİ İTİBARIYLA FİNANSAL TABLOLARA AİT**  
**DİPNOTLAR**  
(Tutarlar, aksi belirtilmedikçe, Türk Lirası ("TL") olarak belirtilmiştir)

**17 SİGORTA YÜKÜMLÜLÜKLERİ VE REASÜRANS VARLIKLARI (Devamı)**

Kazanılmamış primler karşılığı	30 Haziran 2018				No
	Brüt	Reasürör payı	SGK Payı	Havuz Payı	
Dönem başı kazanılmamış primler	812.872.212	(344.805.601)	(54.318.496)	(46.591.973)	367.156.14
Dönem içerisinde yazılan primler	835.489.078	(421.207.356)	(53.214.937)	(105.824.951)	255.241.83
Dönem içerisinde kazanılan primler	(773.144.762)	425.801.133	50.475.451	54.318.897	(242.549.21)
<b>Dönem sonu kazanılmamış primler karş.</b>	<b>875.216.528</b>	<b>(340.211.824)</b>	<b>(57.057.983)</b>	<b>(98.098.027)</b>	<b>379.848.69</b>

Muallak hasar karşılığı:	1 Ocak 2019 – 30 Haziran 2019		
	Brüt	Reasürans Payı	Net
Dönem başı	1.059.512.428	(628.676.974)	430.835.454
Ödenen hasar	(519.211.289)	287.253.279	(231.958.010)
- Cari dönem muallakları	844.718.401	(485.276.677)	359.441.724
- Geçmiş yıllar muallakları	(1.059.512.48)	628.676.974	(430.835.454)
<b>Dönem sonu muallak</b>	<b>325.507.112</b>	<b>(198.023.398)</b>	<b>127.483.714</b>
Gerçekleşmiş ancak rapor edilmemiş hasarlar	860.065.682	(467.125.120)	392.940.562
Muallak Tazminat Karşılığı Yeterlilik Farkı	-	-	-
<b>Toplam</b>	<b>1.185.572.794</b>	<b>(665.148.517)</b>	<b>520.424.276</b>

Muallak hasar karşılığı:	1 Ocak 2018 – 30 Haziran 2018		
	Brüt	Reasürans Payı	Net
Dönem başı	201.708.229	(134.441.888)	67.266.341
Ödenen hasar	(436.521.738)	252.323.663	(184.198.075)
- Cari dönem muallakları	692.383.901	(472.323.939)	220.059.961
- Geçmiş yıllar muallakları	(201.708.229)	134.441.888	(67.266.341)
<b>Dönem sonu muallak</b>	<b>255.862.163</b>	<b>(220.000.276)</b>	<b>35.861.886</b>
Gerçekleşmiş ancak rapor edilmemiş hasarlar	501.583.227	(240.574.404)	261.008.823
Muallak Tazminat Karşılığı Yeterlilik Farkı	70.873.187	(69.575.239)	1.297.948
<b>Toplam</b>	<b>828.318.576</b>	<b>(530.149.919)</b>	<b>298.168.656</b>

*DOGA SİGORTA*



**DOGA SİGORTA ANONİM ŞİRKETİ**  
**01 OCAK - 30 HAZİRAN 2019 TARİHİ İTİBARIYLA FİNANSAL TABLOLARA AİT**  
**DİPNOTLAR**

(Tutarlar, aksi belirtilmedikçe, Türk Lirası (“TL”) olarak belirtilmiştir)

**17 SİGORTA YÜKÜMLÜLÜKLERİ VE REASÜRANS VARLIKLARI (Devamı)**

	1 Ocak 2019 – 30 Haziran 2019		
	Brüt	Reasürans	
		Payı	Net
<b>Devam Eden Riskler Karşılığı:</b>			
Dönem başı	17.483.296	(8.420.655)	9.062.488
Dönem İçinde Karşılıktaki Değişim	51.941.286	(17.460.523)	34.480.916
<b>Dönem Sonu Devam Eden Riskler Karşılığı</b>	<b>69.424.582</b>	<b>(25.881.178)</b>	<b>43.543.404</b>

	1 Ocak 2018 – 30 Haziran 2018		
	Brüt	Reasürans	
		Payı	Net
<b>Devam Eden Riskler Karşılığı:</b>			
Dönem başı	5.491.720	(3.026.586)	2.465.134
Dönem İçinde Karşılıktaki Değişim	3.434.006	(5.658.897)	(2.224.891)
<b>Dönem Sonu Devam Eden Riskler Karşılığı</b>	<b>8.925.726</b>	<b>(8.685.483)</b>	<b>240.243</b>

	30 Haziran 2019	30 Haziran 2018
<b>Dengeleme Karşılığı:</b>		
Dönem başı	2.260.414	1.054.661
Dönem İçinde İlave Edilen Karşılık	794.650	498.684
<b>Dönem Sonu Dengeleme Karşılığı</b>	<b>3.055.065</b>	<b>1.553.345</b>

Police üretimi ile ilgili aracılar ödener komisyonlarının ertesı dönemlere sarkan kısmı “gelecek aylara ait giderler” ve “gelecek yıllara ait giderler” hesapları içerisinde aktifleştirilmektedir. 30 Haziran 2019 tarihi itibarıyla, cari varlıklar içinde gösterilen 120.288.462 TL (31 Aralık 2018: 123.418.658 TL) tutarındaki gelecek aylara ait giderler; 102.291.905 TL (31 Aralık 2018; 95.934.510 TL) tutarında ertelenmiş üretim komisyonları ve 17.996.557 TL (31 Aralık 2018; 27.484.148 TL) tutarında peşin ödenmiş diğer giderlerden oluşmaktadır.

	30 Haziran 2019	30 Haziran 2018
<b>Ertelenmiş Üretim Komisyonları</b>		
Dönem başı ertelenmiş üretim komisyonları	101.400.435	92.319.196
Dönem içinde tahakkuk eden aracılar komisyonları	90.974.766	90.457.135
Dönem içinde giderleşen komisyonlar (Not 32)	(90.083.296)	(87.323.676)
<b>Dönem sonu</b>	<b>102.291.905</b>	<b>95.452.655</b>

DOGA SİGORTA A.Ş.  
*[Signature]*



**DOĞA SİGORTA ANONİM ŞİRKETİ**  
**01 OCAK - 30 HAZİRAN 2019 TARİHİ İTİBARIYLA FİNANSAL TABLOLARA AİT**  
**DİPNOTLAR**

(Tutarlar, aksi belirtilmedikçe, Türk Lirası ("TL") olarak belirtilmiştir)

**17 SİGORTA YÜKÜMLÜLÜKLERİ VE REASÜRANS VARLIKLARI (Devamı)**

	31 Haziran 2019	31 Aralık 2018
<b>Gelecek Aylara Ait Giderler:</b>		
Peşin Ödenen Banka Komisyon Giderleri	8.331.204	10.362.837
Peşin Ödenen Reklam, Tanıtım, Organizasyon Giderleri	1.225.141	1.284.371
Peşin Ödenen Gazete, Dergi Abonelik Giderleri	163.171	105.802
Peşin Ödenen Asistance Giderleri	-	9.812.753
Peşin Ödenen excess Primleri	2.248.468	295.962
Peşin Ödenen Basılı Evrak Giderleri	330.400	156.499
Peşin Ödenen Sponsorluk Giderleri	4.207.667	-
Diğer Peşin Ödenen Giderler	1.490.505	5.465.924
<b>Dönem sonu</b>	<b>17.996.557</b>	<b>27.484.148</b>
	<b>30 Haziran 2019</b>	<b>30 Haziran 2018</b>
<b>Ertelenmiş Reasürans Komisyonları:</b>		
Dönem başı ertelenmiş reasürans komisyonları	(83.989.701)	(125.409.915)
Dönem içinde tahakkuk eden reasürans komisyonları	(60.265.154)	(86.356.158)
Dönem içinde gelir kaydedilen komisyonlar (Not 32)	80.503.036	82.883.741
Dönem Başı Reasürans komisyon karşılığı	(47.688.111)	(71.097.7760)
Dönem içi Reasürans komisyon karşılığı	(35.845.619)	(-)
<b>Dönem sonu</b>	<b>(147.285.549)</b>	<b>(199.980.107)</b>

**17.20 Şirketin hayat ve hayat dışı dallar için tesis etmesi gereken teminat tutarları ile varlıklar itibarıyla hayat ve hayat dışı dallara göre tesis edilmiş teminat tutarları**

Branş	30 Haziran 2019		31 Aralık 2018	
	Tesis Edilmesi Gereken Teminat	Tesis Edilmiş Teminat	Tesis Edilmesi Gereken Teminat	Tesis Edilmiş Teminat
Hayat	-	-	-	-
Hayat Dışı	-	76.507.117	-	76.507.117
<b>Toplam</b>	-	<b>76.507.117</b>	-	<b>76.507.117</b>

**18 YATIRIM ANLAŞMASI YÜKÜMLÜLÜKLERİ**

Yoktur. (31 Aralık 2018: Yoktur.)

*DOĞA SİGORTA*



**DOGA SİGORTA ANONİM ŞİRKETİ**  
**01 OCAK - 30 HAZİRAN 2019 TARİHİ İTİBARIYLA FİNANSAL TABLOLARA AİT**  
**DİPNOTLAR**

(Tutarlar, aksi belirtilmedikçe, Türk Lirası ("TL") olarak belirtilmiştir)

**19 TİCARİ VE DİĞER BORÇLAR, ERTELENMİŞ GELİRLER**

**19.1 Kuruluşun faaliyetlerine uygun, sunulan kalemlerin alt sınıflamaları**

Sigortacılık Faaliyetinden Borçlar:

	30 Haziran 2019	31 Aralık 2018
Sigortacılık Faaliyetlerinden Borçlar	22.737.056	22.369.824
Reasürans Şirketlerine Borçlar	44.191.238	43.537.042
Reasürans Şirketlerinden Alınan depolar (Not 19)	9.821.194	9.821.194
<b>Toplam</b>	<b>76.749.488</b>	<b>75.728.060</b>

Diğer Borçlar

	30 Haziran 2019	31 Aralık 2018
SGK'ya Borçlar (Kısa Vadeli)	29.146.908	24.742.660
Satıcılara Borçlar	7.616.954	12.369.031
Alınan Depozito ve Teminatlar	12.249.546	7.087.058
<b>Toplam</b>	<b>49.013.408</b>	<b>44.198.749</b>

Ertelenmiş Gelirler

	30 Haziran 2019	31 Aralık 2018
Ertelenmiş Komisyon Gelirleri	63.751.819	83.989.701
<b>Toplam</b>	<b>63.751.819</b>	<b>83.989.701</b>

**20 FİNANSAL BORÇLAR**

Şirketi' in 30 Haziran 2019 ve 1 Ocak 2019 tarihleri itibariyle TFRS 16- Kiralamalar standardına geçiş kapsamında muhasebeleştirdiği toplam kira yükümlülüğü ve kira yükümlülüklerinin hareket tablosu aşağıdaki gibidir:

	30 Haziran 2019	01 Ocak 2019
Kısa vadeli kira yükümlülükleri	1.599.691	2.583.467
Uzun vadeli kira yükümlülükleri	5.786.715	4.562.365
Alternatif borçlanma oranı ile iskonto tutarı	(1.492.571)	(1.633.073)
<b>Toplam kira yükümlülükleri</b>	<b>5.893.835</b>	<b>5.512.759</b>

DOGA SİGORTA A.Ş.  




**DOGA SİGORTA ANONİM ŞİRKETİ**  
**01 OCAK - 30 HAZİRAN 2019 TARİHİ İTİBARIYLA FİNANSAL TABLOLARA AİT**  
**DİPNOTLAR**

(Tutarlar, aksi belirtilmedikçe, Türk Lirası ("TL") olarak belirtilmiştir)

**21 ERTELENMİŞ GELİR VERGİSİ**

30 Haziran 2019 ve 31 Aralık 2018 tarihleri itibariyle ertelenmiş vergi varlık ve yükümlülüklerini doğuran kalemler aşağıdaki gibidir.

	<b>30 Haziran 2019</b>		<b>31 Aralık 2018</b>	
	Ertelenmiş	Vergi	Ertelenmiş	Vergi
	Varlığı	/	Varlığı	/
	(Yükümlülüğü)		(Yükümlülüğü)	
Kıdem Tazminatı Karşılığı		179.142		114.994
Kullanılmayan İzin Karşılığı		142.191		88.110
Alacakların İskonto Edilmiş Maliyeti(120)		557.005		500.903
POS KK İskonto Edilmiş Maliyet		297.601		395.252
Personel Dava Karşılıkları		583.895		597.789
Dengeleme Karşılığı		117.888		191.687
Devam Eden Riskler Karşılığı		9.579.549		1.993.781
Rücu Alacakları Karşılığı		1.184.415		1.078.715
Amortisman TMS Düzeltme Farkı		(302.546)		(351.085)
Borçların İskonto Edilmiş Maliyeti(320 HS)		(707.710)		(470.065)
Vadeli Hesap VUK – UFRS Kur Farkı		(98.899)		(157.030)
<b>Ertelenmiş Vergi Varlığı net</b>		<b>11.532.532</b>		<b>3.983.053</b>

Şirket'in 30 Haziran 2019 tarihi itibariyle ertelenmiş Vergi Varlığı hareket tablosu aşağıdaki gibidir.

	<b>30 Haziran 2019</b>	<b>31 Aralık 2018</b>
I Ocak İtibariyle	3.983.053	1.448.299
Ertelenmiş Vergi Geliri / (Gideri)	7.530.416	2.519.381
Özkaynak Altında Gösterilen ertelenmiş vergi geliri / (Gideri)	19.063	15.373
<b>Ertelenmiş Vergi Aktifi</b>	<b>11.532.532</b>	<b>3.983.053</b>

**22 EMEKLİLİK SOSYAL YARDIM YÜKÜMLÜLÜKLERİ**

(Bkz. Not 33)



*[Handwritten signature]*  
DOGA SİGORTA

**DOGA SİGORTA ANONİM ŞİRKETİ**  
**01 OCAK - 30 HAZİRAN 2019 TARİHİ İTİBARIYLA FİNANSAL TABLOLARA AİT**  
**DİPNOTLAR**

(Tutarlar, aksi belirtilmedikçe, Türk Lirası ("TL") olarak belirtilmiştir)

**23 DİĞER YÜKÜMLÜLÜKLER VE MASRAF KARŞILIKLARI**

	<b>30 Haziran 2019</b>	<b>31 Aralık 2018</b>
Ödenecek Vergi Ve Fonlar	22.574.355	33.385.300
Ödenecek Sosyal Güvenlik Kesintileri	646.531	409.851
Dönem Karı Vergi ve Diğ. Yükü. Karş.	16.274.758	21.362.035
Dönem Karının Peşin Ödenen Vergi ve Diğ. Yükü(-)	(16.274.758)	(21.362.035)
Diğer Risklere İlişkin Karşılıklar	4.196.103	3.527.574
-Kıdem Tazminatı Karşılığı	895.709	574.971
-İzin Ücretleri Karşılığı	646.324	400.500
-Dava Karşılığı	2.654.070	2.717.223
<b>Toplam</b>	<b>27.416.989</b>	<b>37.487.845</b>

Dönem içindeki kıdem tazminatı karşılığının hareketleri aşağıdaki gibidir:

	<b>30 Haziran 2019</b>	<b>31 Aralık 2018</b>
<b>Dönem başı</b>	<b>574.971</b>	<b>421.570</b>
Hizmet maliyeti	265.159	198.963
Faiz maliyeti	50.195	22.470
Ödenen tazminatlar	(89.931)	(144.894)
Aktüeryal kayıp	95.314	76.862
<b>Dönem sonu</b>	<b>895.709</b>	<b>574.971</b>

Şirket personelinin önceki yıllarda kullanmadığı izinler neticesinde oluşmuş bulunan izin ücretleri için hesaplanan izin ücretleri karşılığının yıl içindeki hareketleri aşağıdaki gibidir.

	<b>30 Haziran 2019</b>	<b>31 Aralık 2018</b>
<b>Dönem başı</b>	<b>400.500</b>	<b>237.295</b>
Dönem içerisindeki artış/ azalış (Not - 47.4)	245.824	163.205
<b>Dönem sonu</b>	<b>646.324</b>	<b>400.500</b>

  
DOGA SİGORTA ANONİM ŞİRKETİ



**DOGA SİGORTA ANONİM ŞİRKETİ**  
**01 OCAK - 30 HAZİRAN 2019 TARİHİ İTİBARIYLA FİNANSAL TABLOLARA AİT**  
**DİPNOTLAR**

(Tutarlar, aksi belirtilmedikçe, Türk Lirası ("TL") olarak belirtilmiştir)

**24 NET SİGORTA PRİM GELİRİ**

1 Ocak – 30 Haziran 2019 ve 1 Ocak – 31 Aralık 2018 dönemine ait brüt primlerden reasürör paylarının düşülmesiyle bulunan tutarlar aşağıda açıklanmıştır.

<b>Hayat Dışı Branşlar</b>	<b>1 Ocak- 30 Haziran 2019</b>	<b>1 Ocak- 30 Haziran 2018</b>
Kaza	15.863.248	9.273.090
Kara Araçları (Kasko)	52.904.214	45.112.367
Yangın ve Doğal Afetler	27.548.580	42.720.588
Kara Araçları Sorumluluk	266.195.552	247.922.148
Genel Sorumluluk	999.940	951.047
Genel Zararlar	1.388.468	1.764.111
Nakliyat	138.042	116.119
Hukuksal Koruma	787.341	1.003.924
Sağlık Hastalık	29.433.739	12.162.121
Kefalet	-	11.730
Finansal Kayıp	91.798	21.585
Emniyet Suistimal	23.978	-
Su Araçları	227	7.954
<b>Toplam</b>	<b>395.375.127</b>	<b>361.066.785</b>

**25 AİDAT (ÜCRET) GELİRLERİ**

Yoktur. (31 Aralık 2018: Yoktur.)

**26 YATIRIM GELİRLERİ**

Yukarıda "Finansal risk yönetimi" notunda (Not 4.2) gösterilmiştir.

**27 FİNANSAL VARLIKLARIN NET TAHAKKUK GELİRLERİ**

Yukarıda "Finansal risk yönetimi" notunda (Not 4.2) gösterilmiştir.

**28 GERÇEĞE UYGUN DEĞER FARKI KAR VEYA ZARARA YANSITILAN AKTİFLER**

Gerçeğe Uygun Değer Farkı Kar Veya Zarara Yansıtılan Finansal Varlıklar:

Yukarıda "Finansal risk yönetimi" notunda (Not 4.2) gösterilmiştir.

(31 Aralık 2018: Yoktur.)

**Yatırım Amaçlı Gayrimenkuller:**

Yoktur. (31 Aralık 2018: Yoktur.)



**DOGA SİGORTA A.Ş.**

**DOGA SİGORTA ANONİM ŞİRKETİ**  
**01 OCAK - 30 HAZİRAN 2019 TARİHİ İTİBARIYLA FİNANSAL TABLOLARA AİT**  
**DİPNOTLAR**

(Tutarlar, aksi belirtilmedikçe, Türk Lirası ("TL") olarak belirtilmiştir)

**29 SİGORTA HAK VE TALEPLERİ**

	<b>30 Haziran 2019</b>	<b>30 Haziran 2018</b>
Ödenen hasarlar, reasürör payı düşülmüş olarak	(231.958.010)	(184.198.075)
Muallak tazminatlar karş. değişim, reasürör payı düşülmüş olarak	(89.588.821)	(65.148.065)
Kazanılmamış primler karş. değişim, reasürör payı düşülmüş olarak	(5.901.571)	(12.692.552)
Devam Eden Riskler Karş. değişim; reasürör payı düşülmüş olarak	(34.480.763)	2.224.891
Dengeleme karşılığındaki değişim, reasürör payı düşülmüş olarak	(794.650)	(498.674)
<b>Toplam</b>	<b>(362.723.815)</b>	<b>(260.312.475)</b>

**30 YATIRIM ANLAŞMASI HAKLARI**

Yoktur. (31 Aralık 2018: Yoktur.)

**31 ZARURİ DİĞER GİDERLERİ**

Giderlerin Şirket içindeki niteliklerine veya işlevlerine dayanan grupta aşağıda Not 32'de verilmiştir.

**32 GİDER ÇEŞİTLERİ**

	<b>1 Ocak- 30 Haziran 2019</b>	<b>1 Ocak- 30 Haziran 2018</b>
Komisyon giderleri (Not 17.19)	(99.456.163)	(87.323.676)
Reasürörlerden kazanılan komisyon gelirleri (Not 10 ve 17.19)	35.075.377	11.785.965
Personele İlişkin Giderler	(15.447.640)	(10.931.692)
Asistans Giderleri	(9.260.294)	(9.127.554)
Banka ve Komisyon Giderleri	(8.140.820)	(7.913.809)
Tescil ve İlan Giderleri	(293.376)	(152.825)
Bilgi İşlem Giderleri	(2.157.908)	(1.683.764)
Temsil Ağırlama Giderleri	(591.287)	(1.387.588)
Ofis Kira Giderleri	(204.185)	(797.362)
Kırtasiye ve Büro Giderleri	(932.689)	(1.314.548)
Danışmanlık ve Müşavirlik Giderleri	(655.229)	(857.142)
Araç Kira Giderleri	(142.683)	(555.206)
Vergi, Resim ve Harçlar	(3.126.358)	(1.961.459)
Nakil Vasıtaları Giderleri	(560.995)	(383.918)
Haberleşme Giderleri	(279.105)	(275.255)
Kuruluş ve Örgütlenme Gideri	(194.132)	(156.900)
Aidat Giderleri	(300.035)	(192.960)
Reklam ve Tanıtım Giderleri	(6.081.581)	(3.850.950)
Pazarlama Giderleri	(497.879)	(904.095)
Diğer	(1.376.006)	(956.131)
<b>Toplam</b>	<b>(114.622.989)</b>	<b>(118.940.869)</b>

DOGA SİGORTA A.Ş.  
*[Signature]*



**DOGA SİGORTA ANONİM ŞİRKETİ**  
**01 OCAK - 30 HAZİRAN 2019 TARİHİ İTİBARIYLA FİNANSAL TABLOLARA AİT**  
**DİPNOTLAR**

(Tutarlar, aksi belirtilmedikçe, Türk Lirası ("TL") olarak belirtilmiştir)

**33 ÇALIŞANLARA SAĞLANAN FAYDA GİDERLERİ**

30 Haziran 2019 ve 30 Haziran 2018 tarihinde sona eren yıla ilişkin çalışanlara sağlanan fayda giderlerinin detayı aşağıdaki gibidir:

	<b>30 Haziran 2019</b>	<b>30 Haziran 2018</b>
Maaş ve ücretler	(11.462.404)	(8.407.822)
Sosyal güvenlik primleri işveren payı	(1.727.104)	(1.136.924)
Personel sosyal yardım giderleri	(1.015.978)	(630.130)
Diğer yan haklar	(1.242.153)	(756.815)
<b>Toplam</b>	<b>(15.447.640)</b>	<b>(10.931.692)</b>

**34 FİNANSAL MALİYETLER**

**34.1 Dönemin tüm finansman giderleri**

Yoktur. (31 Aralık 2018: Yoktur.)

Üretim maliyetine veya sabit varlıkların maliyetine verilen finansman gideri bulunmamaktadır.

**34.2 Dönemin finansman giderlerinden ortaklar, bağlı ortaklık ve iştiraklerle ilgili kısmı:**

Yoktur. (31 Aralık 2018: Yoktur.)

**35 GELİR VERGİSİ**

Finansal tablolarda gösterilen gelir vergisi giderlerini oluşturan kalemler aşağıdaki gibidir.

<b>Kurumlar Vergisi Karşılık Gideri</b>	<b>30 Haziran 2019</b>	<b>30 Haziran 2018</b>
Hesaplanan Kurumlar Vergisi Karşılığı	(16.274.758)	(4.381.015)
<b>Ertelenmiş Vergi Geliri / (Gideri)</b>		
İndirilebilir / Vergilendirilebilir Geçici farkların oluşmasından kaynaklanan vergi geliri/ (Gideri)	7.530.416	(725.521)
<b>Toplam Vergi Geliri / (Gideri)</b>	<b>(8.744.342)</b>	<b>(5.106.536)</b>

Şirketin 30 Haziran 2019 tarihi itibarıyla 3.185.876 TL vadeli mevduatından kaynaklanan stopaj gideri bulunmaktadır. (30 Haziran 2018: 5.115.262 TL)





**DOGA SİGORTA ANONİM ŞİRKETİ**  
**01 OCAK - 30 HAZİRAN 2019 TARİHİ İTİBARIYLA FİNANSAL TABLOLARA AİT**  
**DİPNOTLAR**

(Tutarlar, aksi belirtilmedikçe, Türk Lirası ("TL") olarak belirtilmiştir)

**36 NET KUR DEĞİŞİM GELİRLERİ**

	1 Ocak- 30 Haziran 2019	1 Ocak- 30 Haziran 2018
Kambiyo karları	37.807.927	6.881.860
Kambiyo zararları (-)	(16.604.214)	(630.109)
<b>Net kur değişimi</b>	<b>21.203.714</b>	<b>6.251.751</b>

**37 HİSSE BAŞINA KAR / ZARAR**

Hisse başına kazanç, net dönem karından veya zararından hisse senedi sahiplerine isabet eden kısmın, dönem sonundaki hisse senedi sayısına bölünmesiyle hesaplanmıştır.

	1 Ocak- 30 Haziran 2019	1 Ocak- 30 Haziran 2018
Net Dönem Karı-Zararı	26.318.165	18.550.975
Hisselerin Adedi	220.000.000	70.000.000
<b>Hisse Başına Kar / Zarar</b>	<b>0,11</b>	<b>0,26</b>

**38 HİSSE BAŞI KAR PAYI**

**38.1. Dönem içinde dağıtılmak üzere tahakkuk eden temettü tutarı ve hisse başına düşen tutar:**

Yoktur. (30 Haziran 2018: Yoktur.)

**38.2. Finansal tabloların yayınlanmak için onaylanmasından önce önerilen veya açıklanan ancak dönem içinde ortaklara dağıtılmayacak olan temettülerin tutarı ve hisse başına tutar:**

Yoktur. (30 Haziran 2018: Yoktur.)

**39 FAALİYETLERDEN YARATILAN NAKİT**

Bkz. Nakit Akım Tablosu

**40 HİSSE SENEDİNE DÖNÜŞTÜRÜLEBİLİR TAHVİL**

Yoktur. (30 Haziran 2018: Yoktur.)

  
DOGA SİGORTA ANONİM ŞİRKETİ



**DOGA SİGORTA ANONİM ŞİRKETİ**  
**01 OCAK - 30 HAZİRAN 2019 TARİHİ İTİBARIYLA FİNANSAL TABLOLARA AİT**  
**DİPNOTLAR**

(Tutarlar, aksi belirtilmedikçe, Türk Lirası ("TL") olarak belirtilmiştir)

**41 PARAYA ÇEVİRİLEBİLİR İMTİYAZLI HİSSE SENETLERİ**

Yoktur. (30 Haziran 2018: Yoktur.)

**42 RİSKLER**

**Karşılıklar, Koşullu Borçlar ve Koşullu Varlıklar:**

- Şirket'in hukuksal durumuyla ilgili bilgiler aşağıdaki gibidir.

Şirketin aleyhine açılmış davaların toplam değeri 330.455.170-TL'si olup bu tutarın 197.371.525-TL'si reasürör şirketlerin payıdır. (31 Aralık 2018: 165.240.490 TL'dir.)

Şirket'in; Muallak Hasarlar, IBNR ve Dava Sürecinde Elde Edilen Rücu ve Sovtaj Gelir ve Giderleri aşağıda açıklanmıştır.

<b>Koşullu yükümlülükler</b>	<b>30 Haziran 2019</b>	<b>31 Aralık 2018</b>
Muallak Hasarlar	127.483.714	119.312.685
IBNR	392.940.652	311.522.769
<b>Toplam</b>	<b>520.424.276</b>	<b>430.835.454</b>

**43 TAAHHÜTLER**

**43.1. Aktif değerler üzerinde mevcut bulunan toplam ipotek veya teminat tutarları :**

<b>Verilen Teminatlar</b>	<b>30 Haziran 2019</b>	<b>31 Aralık 2018</b>
Teminat Mektubu	27.561.265	14.664.472
<b>Toplam</b>	<b>27.561.265</b>	<b>14.664.472</b>

**43.2. Pasifte yer almayan taahhütlerin toplam tutarı:**

<b>Pasifte yer almayan taahhütler</b>	<b>30 Haziran 2019</b>	<b>31 Aralık 2018</b>
Şirketçe Taahhüt Edilen Sigorta Teminatı	7.257.012.823.051	7.854.110.130.191
<b>Toplam</b>	<b>7.257.012.823.051</b>	<b>7.854.110.130.191</b>

**43.3. Maddi duran varlıkları edinmek için yapılan sözleşmeye bağlanmış taahhütler:**

Yoktur. (31 Aralık 2018: Yoktur.)





**DOGA SİGORTA ANONİM ŞİRKETİ**  
**01 OCAK - 30 HAZİRAN 2019 TARİHİ İTİBARIYLA FİNANSAL TABLOLARA AİT**  
**DİPNOTLAR**

(Tutarlar, aksi belirtilmedikçe, Türk Lirası ("TL") olarak belirtilmiştir)

**43 TAAHHÜTLER (Devamı)**

**43.4. Maddi olmayan duran varlıkların elde edilmeleri karşılığında sözleşmeden kaynaklanan yükümlülüklerin tutarı:**

Yoktur. (31 Aralık 2018: Yoktur.)

**43.5. Faaliyet kiralaması karşılığında sözleşmeden kaynaklanan yükümlülüklerin tutarı:**

Yoktur. (31 Aralık 2018: Yoktur.)

**44 İŞLETME BİRLEŞMELERİ**

Yoktur. (31 Aralık 2018: Yoktur.)

**45 İLİŞKİLİ TARAF AÇIKLAMALARI**

Finansal tabloların amacı doğrultusunda ortaklar, üst düzey yöneticiler ve yönetim kurulu üyeleri, aileleri ve kendileri tarafından kontrol edilen veya kendilerine bağlı şirketler ile birlikte, iştirakler ve müşterek yönetime tabi ortaklıklar ilişkili taraflar olarak kabul edilmiştir.

Şirketin 30 Haziran 2019 ve 31 Aralık 2018 tarihi itibarıyla ilişkili taraf bakiyeleri aşağıdaki gibidir.

	30 Haziran 2019	31 Aralık 2018
<b>Kısa Vadeli İlişkili Taraflardan Alacaklar</b>	<b>63.046</b>	<b>57.487</b>
Bağlı Ortaklıklardan Alacaklar	63.046	57.487
<b>Kısa Vadeli İlişkili Taraflara Borçlar</b>	<b>1.900.713</b>	<b>952.416</b>
Personele Borçlar	1.252.570	952.416
Ortaklara Borçlar (*)	648.143	-
<b>Uzun Vadeli İlişkili Taraflara Borçlar</b>	<b>9.927</b>	<b>337.747</b>
Ortaklara Borçlar (*)	9.927	337.747

(\*) 9.927 TL'lik tutar önceki yıllarda Ortaklara borçlar hesabında anaparaya hesaplanan adat tutarından oluşmaktadır.

(31.12.2018(\*)Ortaklara borçlar hesabının 336.843 TL'lik tutarın 145.243 TL'si anaparaya hesaplanan adat tutarından oluşmaktadır.)

Ortaklara borçların detayı aşağıdaki gibidir.





**DOGA SİGORTA ANONİM ŞİRKETİ**  
**01 OCAK - 30 HAZİRAN 2019 TARİHİ İTİBARIYLA FİNANSAL TABLOLARA AİT**  
**DİPNOTLAR**

(Tutarlar, aksi belirtilmedikçe, Türk Lirası ("TL") olarak belirtilmiştir)

**45 İLİŞKİLİ TARAF AÇIKLAMALARI (Devamı)**

	<b>1 Ocak- 30 Haziran 2019</b>	<b>1 Ocak- 31 Aralık 2018</b>
Nihat Kırmızı	9.927	271.106
Doğa Akademi Eğitim Hiz. Ve Ort. Sağ. Güv. Bir. A.Ş.	648.143	66.641
<b>Toplam</b>	<b>658.070</b>	<b>337.747</b>

**45.1 Ortaklar, iştirakler ve bağlı ortaklıklardan alacaklar nedeniyle ayrılan şüpheli alacak tutarları ve bunların borçları:**

Yoktur. (31 Aralık 2018: Yoktur.)

**45 İLİŞKİLİ TARAF AÇIKLAMALARI (Devamı)**

**45.2 Şirket ile dolaylı sermaye ve yönetim ilişkisine sahip iştirakler ve bağlı ortaklıkların dökümü, iştirakler ve bağlı ortaklıklar hesabında yer alan ortaklıkların isimleri ve iştirak ve oran ve tutarları, söz konusu ortaklıkların düzenlenen en son Finansal tablolarında yer alan dönem karı veya zararı, net dönem karı veya zararı ile bu Finansal tabloların ait olduğu dönem, Kurulumuz standartlarına göre hazırlanıp hazırlanmadığı, bağımsız denetime tabi tutulup tutulmadığı ve bağımsız denetim raporunun olumlu, olumsuz ve şartlı olmak üzere hangi türde düzenlendiği:**

Yoktur. (31 Aralık 2018: Yoktur.)

**45.3 İştirakler ve bağlı ortaklıklarda içsel kaynaklardan yapılan sermaye artırımını nedeniyle elde edilen bedelsiz hisse senedi tutarları:**

Yoktur. (31 Aralık 2018: Yoktur.)

**45.4 Taşınmazlar üzerinde sahip olunan aynı haklar ve bunların değerleri:**

Yoktur. (31 Aralık 2018: Yoktur.)

**45.5 Ortaklar, iştirakler ve bağlı ortaklıklar lehine verilen garanti, taahhüt, kefalet, avans, ciro gibi yükümlülüklerin tutarı:**

Yoktur. (31 Aralık 2018: Yoktur.)

**46 BİLANÇO TARİHİNDEN SONRA ORTAYA ÇIKAN OLAYLAR**

Yoktur.

**DOGA SİGORTA A.Ş.**  




**DOGA SİGORTA ANONİM ŞİRKETİ**  
**01 OCAK - 30 HAZİRAN 2019 TARİHİ İTİBARIYLA FİNANSAL TABLOLARA AİT**  
**DİPNOTLAR**

(Tutarlar, aksi belirtilmedikçe, Türk Lirası ("TL") olarak belirtilmiştir)

**47 DİĞER**

**47.1 Finansal tablolardaki "diğer" ibaresini taşıyan hesap kalemlerinden dâhil olduğu grubun toplam tutarının %20'sini veya bilanço aktif toplamının % 5'ini aşan kalemlerin ad ve tutarları:**

	<b>30 Haziran 2019</b>	<b>31 Aralık 2018</b>
<b>Bilanço / Diğer Alacaklar</b>	<b>627.902</b>	<b>520.902</b>
Verilen Depozito ve Teminatlar	627.902	520.902
<b>Bilanço / Diğer Çeşitli Borçlar</b>	<b>12.041.475</b>	<b>12.369.031</b>
Tedarikçilere Borçlar	12.041.475	12.369.031
<b>Bilanço/Diğer Kısa Vadeli Yükümlülükler</b>	<b>83.533.730</b>	<b>47.688.111</b>
Diğer Çeşitli Kısa Vadeli Yükümlülükler	83.533.730	47.688.111
<b>Bilanço/Diğer Uzun Vadeli Yükümlülükler</b>	<b>94.872</b>	<b>91.778</b>
Diğer Uzun Vadeli Yükümlülükler	94.872	91.778

**47.2 "Diğer Alacaklar" ile "Diğer Kısa veya Uzun Vadeli Borçlar" hesap kalemi içinde bulunan ve bilanço aktif toplamının yüzde birini aşan, personelden alacaklar ile personele borçlar tutarlarının ayrı ayrı toplamaları:**

Yoktur. (31 Aralık 2018: Yoktur.)

**47.3 Nazım hesaplarda takip edilen rücu alacaklarına ilişkin tutarlar:**

Yoktur. (31 Aralık 2018: Yoktur.)

**47.4 Önceki döneme ilişkin gelir ve giderler ile önceki döneme ait gider ve zararların tutarlarını ve kaynakları gösteren açıklayıcı not:**

30 Haziran 2019 ve 30 Haziran 2018 tarihlerinde sona eren yıllara ilişkin reeskont ve karşılık giderlerinin detayı aşağıdaki gibidir:



*DOGA SİGORTA S*

**DOGA SİGORTA ANONİM ŞİRKETİ**  
**01 OCAK - 30 HAZİRAN 2019 TARİHİ İTİBARIYLA FİNANSAL TABLOLARA AİT**  
**DİPNOTLAR**  
(Tutarlar, aksi belirtilmedikçe, Türk Lirası ("TL") olarak belirtilmiştir)

47

**DİĞER (Devamı)**

	30 Haziran 2019	30 Haziran 2018
Şüpheli alacak karşılık (gideri)/geliri	(18.935.658)	(3.689.398)
Kıdem tazminatı karşılık gideri net	(225.423)	29.507
Personel davaları karşılık gideri	(10.969)	(64.830)
İzin karşılığı gideri	(245.823)	(169.378)
Diğer karşılık giderleri	114.121	-
<b>Karşılıklar hesabı</b>	<b>(19.303.752)</b>	<b>(3.894.099)</b>

	30 Haziran 2019	30 Haziran 2018
Reeskont faiz (gideri)/geliri	8.601.573	(12.784.497)
<b>Reeskont hesabı</b>	<b>8.601.573</b>	<b>(12.784.497)</b>



*DOGA SİGORTA ANONİM ŞİRKETİ*