

**DOGA SİGORTA ANONİM ŞİRKETİ**  
**1 OCAK – 30 HAZİRAN 2020 DÖNEMİNE AİT**  
**FİNANSAL TABLOLAR VE**  
**SINIRLI BAĞIMSIZ DENETİM RAPORU**

**ANIL YEMİNLİ MALİ MÜŞAVİRLİK ve BAĞIMSIZ DENETİM A.Ş.**

Merkez : Kartaltepe Mah. Alem Sok. Billursaray Apt.  
No:3 K:3-4 D:12-14 34145 İncirli - Bakırköy / İstanbul  
Tel: +90 (212) 660 98 12 Fax : +90 (212) 660 86 11

Samsun Şubesi: Kale Mah. Kazımpaşa Cad.  
No:38/4 İlkadım / SAMSUN  
Tel: +90 (362) 432 33 02 - +90 (533) 720 49 08

Trakya Ofis : Orta Cami, Yaşar Konak İşMerkezi No:5/404 Tekirdağ  
Tel: +90 (533) 720 49 08 - +90 (282) 260 55 77 - 262 58 11  
e-mail : info@anilymm.com web : www.anilymm.com

## ARA DÖNEM FİNANSAL BİLGİLERE İLİŞKİN SINIRLI DENETİM RAPORU

Doga Sigorta Anonim Şirketi Yönetim Kurulu'na,

### **Giriş**

1. Doga Sigorta A.Ş.'nin ("Şirket") 30 Haziran 2020 tarihli ilişikteki bilançosunun ve aynı tarihte sona eren altı aylık döneme ait gelir tablosunun, Özsermaye değişim tablosunun ve nakit akış tablosu ile önemli muhasebe politikalarının özetinin ve diğer açıklayıcı dipnotlarının sınırlı denetimini yürütmüş bulunuyoruz. Şirket yönetimi, söz konusu ara dönem finansal bilgilerin sigortacılık mevzuatı gereği yürürlükte bulunan muhasebe ve finansal raporlamaya ilişkin düzenlemeler ve bunlar ile düzenlenmeyen konularda Türkiye Muhasebe Standardı 34, "Ara Dönem Finansal Raporlama" hükümlerini içeren; "Sigortacılık Muhasebe ve Finansal Raporlama Mevzuatı"na uygun olarak hazırlanmasından ve gerçeğe uygun bir biçimde sunumundan sorumludur. Sorumluluğumuz, yaptığımız sınırlı denetime dayanarak söz konusu ara dönem finansal bilgilere ilişkin bir sonuç bildirmektir.

### **Sınırlı Denetimin Kapsamı**


2. Yaptığımız sınırlı denetim, Sınırlı Bağımsız Denetim Standardı 2410, "Ara Dönem Finansal Bilgilerin, İşletmenin Yıllık Finansal Tablolarının Bağımsız Denetimini Yürüten Denetçi Tarafından Sınırlı Bağımsız Denetimi" ve ilgili sigortacılık mevzuatında yer alan sınırlı denetim ilkelerine ilişkin düzenlemelere uygun olarak yürütülmüştür. Ara dönem finansal bilgilere ilişkin sınırlı denetim, başta finans ve muhasebe konularından sorumlu kişiler olmak üzere ilgili kişilerin sorgulanması ve analitik prosedürler ile diğer sınırlı denetim prosedürlerinin uygulanmasından oluşur. Ara dönem finansal bilgilerin sınırlı denetiminin kapsamı; Bağımsız Denetim Standartlarına ve ilgili sigortacılık mevzuatında yer alan tam kapsamlı bağımsız denetim ilkelerine ilişkin düzenlemelere uygun olarak yapılan ve amacı finansal tablolar hakkında bir görüş bildirmek olan bağımsız denetimin kapsamına kıyasla önemli ölçüde dardır. Sonuç olarak ara dönem finansal bilgilerin sınırlı denetimi, denetim şirketinin, bir bağımsız denetimde belirlenebilecek tüm önemli hususlara vâkıf olabileceğine ilişkin bir güvence sağlamamaktadır. Bu sebeple, bir bağımsız denetim görüşü bildirmemekteyiz.



## *Sonuç*


3. Sınırlı denetimimize göre ilişikteki ara dönem finansal bilgilerin, Doga Sigorta A.Ş.'nin 30 Haziran 2020 tarihi itibarıyla finansal durumunun ve aynı tarihte sona eren altı aylık döneme ilişkin finansal performansının ve nakit akışlarının Sigortacılık Muhasebe ve Finansal Raporlama Mevzuatı'na uygun olarak tüm önemli yönleriyle gerçeğe uygun bir biçimde sunulmadığı kanaatine varmamıza sebep olacak herhangi bir husus dikkatimizi çekmemiştir.

Anıl Yeminli Mali Müşavirlik ve Bağımsız Denetim A.Ş.  
Nazım ANIL, YMM



Sorumlu Denetçi  
İstanbul, 7 Ağustos 2020

BİLANÇO.....	1-5
GELİR TABLOSU.....	6-7
NAKİT AKIŞ TABLOSU.....	8
ÖZSERMAYE DEĞİŞİM TABLOSU.....	9
FINANSAL TABLOLARA İLİŞKİN DİPNOTLAR.....	11-95
DİPNOT 1 GENEL BİLGİLER.....	11-13
DİPNOT 2 ÖNEMLİ MUHASEBE POLİTİKALARININ ÖZETİ.....	13-46
DİPNOT 3 ÖNEMLİ MUHASEBE TAHMİNLERİ VE HÜKÜMLERİ.....	47-48
DİPNOT 4 SİGORTA VE FİNANSAL RİSKİN YÖNETİMİ.....	48-63
DİPNOT 5 BÖLÜM BİLGİLERİ.....	63
DİPNOT 6 MADDİ DURAN VARLIKLAR.....	64-65
DİPNOT 7 YATIRIM AMAÇLI GAYRİMENKULLER.....	65
DİPNOT 8 MADDİ OLMAYAN DURAN VARLIKLAR.....	65-66
DİPNOT 9 BAĞLI MENKUL KIYMETLERDEKİ YATIRIMLAR.....	66
DİPNOT 10 REASÜRANS VARLIKLARI.....	67-68
DİPNOT 11 FİNANSAL VARLIKLAR.....	68-69
DİPNOT 12 BORÇ VE ALACAKLAR.....	70-71
DİPNOT 13 TÜREV FİNANSAL ARAÇLAR.....	71
DİPNOT 14 NAKİT VE NAKİT BENZERİ VARLIKLAR.....	71-72
DİPNOT 15 SERMAYE.....	72-76
DİPNOT 16 DİĞER KARŞILIKLAR VE İSTEĞE BAĞLI KATILIMIN SERMAYE BİLEŞENİ.....	76-77
DİPNOT 17 SİGORTA YÜKÜMLÜLÜKLERİ VE REASÜRANS VARLIKLARI.....	77-83
DİPNOT 18 YATIRIM ANLAŞMASI YÜKÜMLÜLÜKLERİ.....	83
DİPNOT 19 TİCARİ VE DİĞER BORÇLAR, ERTELENMİŞ GELİRLERİ.....	84
DİPNOT 20 KREDİLER.....	84
DİPNOT 21 ERTELENMİŞ GELİR VERGİSİ.....	85
DİPNOT 22 EMEKLİLİK SOSYAL YARDIM YÜKÜMLÜLÜKLERİ.....	85
DİPNOT 23 DİĞER YÜKÜMLÜLÜKLER VE MASRAF KARŞILIKLARI.....	86
DİPNOT 24 NET SİGORTA PRİM GELİRİ.....	87
DİPNOT 25 AİDAT (ÜCRET) GELİRLERİ.....	87
DİPNOT 26 YATIRIM GELİRLERİ.....	87
DİPNOT 27 FİNANSAL VARLIKLARIN NET TAHAKKUK GELİRLERİ.....	87
DİPNOT 28 GERÇEĞE UYGUN DEĞER FARKI KAR VEYA ZARARA YANSITILAN AKTİFLER.....	87
DİPNOT 29 SİGORTA HAK VE TALEPLERİ.....	88
DİPNOT 30 YATIRIM ANLAŞMASI HAKLARI.....	88
DİPNOT 31 ZARARİ DİĞER GİDERLER.....	88
DİPNOT 32 GİDER ÇEŞİTLERİ.....	88
DİPNOT 33 ÇALIŞANLARA SAĞLANAN FAYDA GİDERLERİ.....	89
DİPNOT 34 FİNANSAL MALİYETLER.....	89
DİPNOT 35 GELİR VERGİLERİ.....	89
DİPNOT 36 NET KUR DEĞİŞİM GELİRLERİ.....	90
DİPNOT 37 HİSSE BAŞINA KAR / ZARAR.....	90
DİPNOT 38 HİSSE BAŞI KAR PAYI.....	90
DİPNOT 39 FAALİYETLERDEN YARATILAN NAKİT.....	90
DİPNOT 40 HİSSE SENEDİNE DÖNÜŞTÜRÜLEBİLİR TAHVİL.....	90
DİPNOT 41 PARAYA ÇEVİRİLEBİLİR İMTİYAZLI HİSSE SENETLERİ.....	90
DİPNOT 42 RİSKLER.....	91
DİPNOT 43 TAAHÜTLER.....	91-92
DİPNOT 44 İŞLETME BİRLEŞMELERİ.....	92
DİPNOT 45 İLİŞKİLİ TARAF AÇIKLAMALARI.....	92-93
DİPNOT 46 BİLANÇO TARİHİNDEN SONRA ORTAYA ÇIKAN OLAYLAR.....	93
DİPNOT 47 DİĞER.....	94-95



DOGA SİGORTA A.Ş.  
30 HAZİRAN 2020 TARİHİ İTİBARIYLA  
SOLO BİLANÇO  
(Tutarlar Türk Lirası "TL" olarak ifade edilmiştir.)

VARLIKLAR			
	Dip Not	Sınırlı Bağımsız Denetimden Geçmiş 30 Haziran 2020	Bağımsız Denetimden Geçmiş 31 Aralık 2019
<b>I- Cari Varlıklar</b>			
<b>A- Nakit Ve Nakit Benzeri Varlıklar</b>			
1- Kasa		34.212	18.885
2- Alınan Çekler		-	-
3- Bankalar	14	1.087.536.594	789.714.380
4- Verilen Çekler Ve Ödeme Emirleri (-)		-	-
5-Banka Garantili ve Üç Aydan Kısa Vadeli Kredi Kartı Alacakları	14	300.072.228	290.538.396
5- Diğer Nakit Ve Nakit Benzeri Varlıklar		-	-
<b>B- Finansal Varlıklar ile Riski Sigortalılara Ait Finansal Yatırımlar</b>			
1- Satılmaya Hazır Finansal Varlıklar	11	150.135.912	-
2- Vadeye Kadar Elde Tutulacak Finansal Varlıklar		-	-
3- Alım Satım Amaçlı Finansal Varlıklar	11	392	288.727.720
4- Krediler		-	-
5- Krediler Karşılığı (-)		-	-
6- Riskli Hayat Poliçesi Sahiplerine Ait Finansal Yatırımlar		-	-
7- Şirket Hissesi		-	-
8- Finansal Varlıklar Değer Düşüklüğü Karşılığı (-)		-	-
<b>C- Esas Faaliyetlerden Alacaklar</b>			
1- Sigortacılık Faaliyetlerinden Alacaklar	12	206.427.879	159.968.065
2- Sigortacılık Faaliyetlerinden Alacaklar Karşılığı (-)	12	(15.216.313)	(10.419.672)
3- Reasürans Faaliyetlerinden Alacaklar	12	26.937.233	29.575.145
4- Reasürans Faaliyetlerinden Alacaklar Karşılığı (-)		-	-
5- Sigorta Ve Reasürans Şirketleri Nezdindeki Depolar		-	-
6- Sigortalılara Krediler (İkrazlar)		-	-
7- Sigortalılara Krediler (İkrazlar) Karşılığı (-)		-	-
8- Emeklilik Faaliyetlerinden Alacaklar		-	-
9- Esas Faaliyetlerden Kaynaklanan Şüpheli Alacaklar	12	56.039.678	44.555.639
10- Esas Faaliyetlerden Kaynaklanan Şüpheli Alacaklar Karşılığı (-)	12	(56.039.678)	(44.555.639)
<b>D- İlişkili Taraflardan Alacaklar</b>			
1- Ortaklardan Alacaklar		-	-
2- İştiraklerden Alacaklar	4	73.434	66.791
3- Bağlı Ortaklıklardan Alacaklar		-	-
4- Müşterek Yönetime Tabi Teşebbüslerden Alacaklar		-	-
5- Personelden Alacaklar		-	-
6- Diğer İlişkili Taraflardan Alacaklar		-	-
7- İlişkili Taraflardan Alacaklar Reeskontu (-)		-	-
8- İlişkili Taraflardan Şüpheli Alacaklar		-	-
9- İlişkili Taraflardan Şüpheli Alacaklar Karşılığı (-)		-	-
<b>E- Diğer Alacaklar</b>			
1- Finansal Kiralama Alacakları		-	-
2- Kazanılmamış Finansal Kiralama Faiz Gelirleri (-)		-	-
3- Verilen Depozito ve Teminatlar	4	159.800	159.800
4- Diğer Çeşitli Alacaklar (+/-)	4	2.076.301	6.225.805
5- Diğer Çeşitli Alacaklar Reeskontu(-)		-	-
6- Şüpheli Diğer Alacaklar		-	-
7- Şüpheli Diğer Alacaklar Karşılığı (-)		-	-
<b>F- Gelecek Aylara Ait Giderler Ve Gelir Tahakkukları</b>			
1- Ertelenmiş Üretim Giderleri	17	119.783.904	109.935.344
2- Tahakkuk Etmiş Faiz Ve Kira Gelirleri		-	-
3- Gelir Tahakkukları		-	-
4- Gelecek Aylara Ait Diğer Giderler Ve Gelir Tahakkukları	17	11.069.877	12.348.213
<b>G- Diğer Cari Varlıklar</b>			
1- Gelecek Aylar İhtiyacı Stoklar		-	-
2- Peşin Ödenen Vergiler Ve Fonlar		3.643	3.643
3- Ertelenmiş Vergi Varlıkları		-	-
4- İş Avansları	4	990.007	428.271
5- Personele Verilen Avanslar	4	88.761	4.799
6- Sayım Ve Tesellüm Noksanları		-	-
7- Diğer Çeşitli Cari Varlıklar		-	-
8- Diğer Cari Varlıklar Karşılığı (-)		-	-
<b>I- Cari Varlıklar Toplamı</b>		<b>1.890.173.864</b>	<b>1.677.295.585</b>

Ekteki dipnotlar finansal tabloların tamamlayıcı bir parçasıdır.



VARLIKLAR				
	Dip Not	Sınırlı Bağımsız Denetimden Geçmiş 30 Haziran 2020	Bağımsız Denetimden Geçmiş 31 Aralık 2019	
<b>II- Cari Olmayan Varlıklar</b>				
<b>A- Esas Faaliyetlerden Alacaklar</b>				
1- Sigortacılık Faaliyetlerinden Alacaklar		-	-	-
2- Sigortacılık Faaliyetlerinden Alacaklar Karşılığı (-)		-	-	-
3- Reasürans Faaliyetlerinden Alacaklar		-	-	-
4- Reasürans Faaliyetlerinden Alacaklar Karşılığı (-)		-	-	-
5- Sigorta ve Reasürans Şirketleri Nezdindeki Depolar		-	-	-
6- Sigortalılara Krediler (İkrazlar)		-	-	-
7- Sigortalılara Krediler (İkrazlar) Karşılığı (-)		-	-	-
8- Emeklilik Faaliyetlerinden Alacaklar		-	-	-
9- Esas Faaliyetlerden Kaynaklanan Şüpheli Alacaklar		-	-	-
10- Esas Faaliyetlerden Kaynaklanan Şüpheli Alacaklar Karşılığı (-)		-	-	-
<b>B- İlişkili Taraflardan Alacaklar</b>				
1- Ortaklardan Alacaklar		-	-	-
2- İştiraklerden Alacaklar		-	-	-
3- Bağlı Ortaklıklardan Alacaklar		-	-	-
4- Müşterek Yönetime Tabi Teşebbüslerden Alacaklar		-	-	-
5- Personelden Alacaklar		-	-	-
6- Diğer İlişkili Taraflardan Alacaklar		-	-	-
7- İlişkili Taraflardan Alacaklar Reeskontu (-)		-	-	-
8- İlişkili Taraflardan Şüpheli Alacaklar		-	-	-
9- İlişkili Taraflardan Şüpheli Alacaklar Karşılığı (-)		-	-	-
<b>C- Diğer Alacaklar</b>				
1- Finansal Kiralama Alacakları		1.056.809	793.406	-
2- Kazanılmamış Finansal Kiralama Faiz Gelirleri (-)		-	-	-
3- Verilen Depozito ve Teminatlar	4	1.056.809	793.406	-
4- Diğer Çeşitli Alacaklar		-	-	-
5- Diğer Çeşitli Alacaklar Reeskontu(-)		-	-	-
6- Şüpheli Diğer Alacaklar		-	-	-
7- Şüpheli Diğer Alacaklar Karşılığı (-)		-	-	-
<b>D- Finansal Varlıklar</b>				
1- Bağlı Menkul Kıymetler	9	594.094	430.032	-
2- İştirakler		-	-	-
3- İştirakler Sermaye Taahhütleri (-)		-	-	-
4- Bağlı Ortaklıklar	9	300.000	300.000	-
5- Bağlı Ortaklıklar Sermaye Taahhütleri (-)		-	-	-
6- Müşterek Yönetime Tabi Teşebbüsler		-	-	-
7- Müşterek Yönetime Tabi Teşebbüsler Sermaye Taahhütleri (-)		-	-	-
8- Finansal Varlıklar Ve Riskli Sigortalılara Ait Finansal Yatırımlar		-	-	-
9- Diğer Finansal Varlıklar		-	-	-
10- Finansal Varlıklar Değer Düşüklüğü Karşılığı (-)		-	-	-
<b>E- Maddi Varlıklar</b>				
1- Yatırım Amaçlı Gayrimenkuller		16.722.826	17.260.657	-
2- Yatırım Amaçlı Gayrimenkuller Değer Düşüklüğü Karşılığı (-)		-	-	-
3- Kullanım Amaçlı Gayrimenkuller		-	-	-
4- Makine Ve Teçhizatlar		-	-	-
5- Demirbaş Ve Tesisatlar	6	7.010.731	6.137.286	-
6- Motorlu Taşıtlar	6	4.911.598	4.756.598	-
7- Diğer Maddi Varlıklar (Özel Maliyet Bedelleri Dahil)	6	11.313.489	9.878.601	-
8- Kiralama Yoluyla Edinilmiş Maddi Varlıklar	6	7.399.814	6.900.439	-
9- Birikmiş Amortismanlar (-)	6	(13.912.806)	(10.412.267)	-
10- Maddi Varlıklara İlişkin Avanslar (Yapılmakta Olan Yatırımlar Dahil)		-	-	-
<b>F- Maddi Olmayan Varlıklar</b>				
1- Haklar	8	5.864.807	4.930.459	-
2- Şerefiye		-	-	-
3- Faaliyet Öncesi Döneme Ait Giderler		-	-	-
4- Araştırma Ve Geliştirme Giderleri		-	-	-
6- Diğer Maddi Olmayan Varlıklar		-	-	-
7- Birikmiş İtfalar (Amortismanlar) (-)	8	(3.089.419)	(2.445.243)	-
8- Maddi Olmayan Varlıklara İlişkin Avanslar		-	-	-
<b>G- Gelecek Yıllara Ait Giderler Ve Gelir Tahakkukları</b>				
1- Ertelenmiş Üretim Giderleri		-	-	-
2- Gelir Tahakkukları		-	-	-
3- Gelecek Yıllara Ait Diğer Giderler Ve Gelir Tahakkukları		-	-	-
<b>H- Diğer Cari Olmayan Varlıklar</b>				
1- Etketif Yabancı Para Hesapları		9.610.503	10.227.126	-
2- Döviz Hesapları		-	-	-
3- Gelecek Yıllar İhtiyacı Stoklar		-	-	-
4- Peşin Ödenen Vergiler Ve Fonlar		-	-	-
5- Ertelenmiş Vergi Varlıkları	21	9.610.503	10.227.126	-
6- Diğer Çeşitli Cari Olmayan Varlıklar		-	-	-
7- Diğer Cari Olmayan Varlıklar Amortismanı (-)		-	-	-
8- Diğer Cari Olmayan Varlıklar Karşılığı (-)		-	-	-
<b>II- Cari Olmayan Varlıklar Toplamı</b>				
		31.059.620	31.496.437	
<b>Varlıklar Toplamı (I+II)</b>				
		1.921.233.484	1.708.792.022	

Ekteki dipnotlar finansal tabloların tamamlayıcı bir parçasıdır.



YÜKÜMLÜLÜKLER			
	Dip Not	Sınırlı Bağımsız Denetimden Geçmiş 30 Haziran 2020	Bağımsız Denetimden Geçmiş 31 Aralık 2019
<b>III- Kısa Vadeli Yükümlülükler</b>			
<b>A- Finansal Borçlar</b>			
1- Kredi Kuruluşlarına Borçlar		1.358.502	2.491.455
2- Finansal Kiralama İşlemlerinden Borçlar	20	1.673.008	3.203.053
3- Ertelenmiş Finansal Kiralama Borçlanma Maliyetleri (-)	20	(314.506)	(711.598)
4- Uzun Vadeli Kredilerin Ana Para Taksitleri Ve Faizleri		-	-
5- Çıkarılmış Tahviller(Bonolar) Anapara, Taksit ve Faizleri		-	-
6- Çıkarılmış Diğer Finansal Varlıklar		-	-
7- Çıkarılmış Diğer Finansal Varlıklar İhraç Farkı (-)		-	-
8- Diğer Finansal Borçlar (Yükümlülükler)		-	-
<b>B- Esas Faaliyetlerden Borçlar</b>			
1- Sigortacılık Faaliyetlerinden Borçlar	19	168.070.521	104.702.514
2- Reasürans Faaliyetlerinden Borçlar	10,17,19	36.131.201	33.225.669
3- Sigorta Ve Reasürans Şirketlerinden Alınan Depolar	10,19	131.939.320	71.476.845
4- Emeklilik Faaliyetlerinden Borçlar		-	-
5- Diğer Esas Faaliyetlerden Borçlar		-	-
6- Diğer Esas Faaliyetlerden Borçlar Borç Senetleri Reeskontu(-)		-	-
<b>C- İlişkili Taraflara Borçlar</b>			
1- Ortaklara Borçlar	45	1.763	165.224
2- İştiraklere Borçlar		-	-
3- Bağlı Ortaklıklara Borçlar		-	-
4- Müşterek Yönetime Tabi Teşebbüslere Borçlar		-	-
5- Personele Borçlar	45	1.763	165.224
6- Diğer İlişkili Taraflara Borçlar		-	-
<b>D- Diğer Borçlar</b>			
1- Alınan Depozito ve Teminatlar	19	58.541.569	43.003.860
2- Tedavi Giderlerine İlişkin-SGK'ya Borçlar	19	10.570.408	8.911.658
3- Diğer Çeşitli Borçlar	19	26.941.806	22.714.002
4- Diğer Çeşitli Borçlar Reeskontu (-)		21.838.929	11.904.749
		(809.574)	(526.549)
<b>E-Sigortacılık Teknik Karşılıkları</b>			
1- Kazanılmamış Primler Karşılığı - Net	17	1.181.939.694	1.045.092.227
2- Devam Eden Riskler Karşılığı - Net	17	464.061.963	423.168.415
3-Matematik Karşılıkları - Net		20.279.114	29.740.730
4- Muallak Hasar Ve Tazminat Karşılığı - Net	17,42	697.598.617	592.183.082
5- İkramiye Ve İndirimler Karşılığı - Net		-	-
6- Yatırım Riski Hayat Sigortası Poliçe Sahiplerine Ait Poliçeler İçin Ayrılan Karşılık		-	-
7- Diğer Teknik Karşılıkları - Net		-	-
<b>F- Ödenecek Vergi Ve Benzeri Diğer Yükümlülükler İle Karşılıkları</b>			
1- Ödenecek Vergi Ve Fonlar	23	23.128.527	38.058.613
2- Ödenecek Sosyal Güvenlik Kesintileri	23	22.366.155	37.394.922
3- Vadesi Geçmiş, Ertelenmiş Veya Taksitlendirilmiş Vergi Ve Diğer Yükümlülükler		762.372	663.691
4- Ödenecek Diğer Vergi Ve Benzeri Yükümlülükler		-	-
5- Dönem Karı Vergi Ve Diğer Yasal Yükümlülük Karşılıkları	23	9.685.752	38.524.331
6- Dönem Karının Peşin Ödenen Vergi Ve Diğer Yükümlülükleri (-)	23	(9.685.752)	(38.524.331)
7- Diğer Vergi Ve Benzeri Yükümlülük Karşılıkları		-	-
<b>G- Diğer Risklere İlişkin Karşılıkları</b>			
1- Kıdem Tazminatı Karşılığı	23	7.084.393	5.626.909
2- Sosyal Yardım Sandığı Varlık Açıkları Karşılığı		611.366	602.633
3- Maliyet Giderleri Karşılığı	23	-	-
		6.473.027	5.024.276
<b>H- Gelecek Aylara Ait Gelirler Ve Gider Tahakkukları</b>			
1- Ertelenmiş Komisyon Gelirler	19,17	62.753.857	61.389.095
2- Gider Tahakkukları		-	-
3- Gelecek Aylara Ait Diğer Gelirler Ve Gider Tahakkukları		-	-
<b>I- Diğer Kısa Vadeli Yükümlülükler</b>			
1- Ertelenmiş Vergi Yükümlülüğü		68.419.649	71.550.663
2- Sayım Ve Tesellüm Fazlalıkları		-	-
3- Diğer Çeşitli Kısa Vadeli Yükümlülükler	17, 10	68.419.649	71.550.663
<b>III - Kısa Vadeli Yükümlülükler Toplamı</b>		<b>1.571.298.475</b>	<b>1.372.080.360</b>

Ekteki dipnotlar finansal tabloların tamamlayıcı bir parçasıdır.



YÜKÜMLÜLÜKLER			
	Dip Not	Sınırlı Bağımsız Denetimden Geçmiş 30 Haziran 2020	Bağımsız Denetimden Geçmiş 31 Aralık 2019
<b>IV- Uzun Vadeli Yükümlülükler</b>			
<b>A- Finansal Borçlar</b>		2.708.349	2.400.782
1- Kredi Kuruluşlarına Borçlar		-	-
2- Finansal Kiralama İşlemlerinden Borçlar	20	3.011.804	2.674.304
3- Ertelemiş Finansal Kiralama Borçlanma Maliyetleri (-)	20	(303.455)	(273.522)
4- Çıkarılmış Tahviller		-	-
5- Çıkarılmış Diğer Finansal Varlıklar		-	-
6- Çıkarılmış Diğer Finansal Varlıklar İhraç Farkı (-)		-	-
7- Diğer Finansal Borçlar (Yükümlülükler)		-	-
<b>B- Esas Faaliyetlerden Borçlar</b>			
1- Sigortacılık Faaliyetlerinden Borçlar		-	-
2- Reasürans Faaliyetlerinden Borçlar		-	-
3- Sigorta Ve Reasürans Şirketlerinden Alınan Depolar		-	-
4- Emeklilik Faaliyetlerinden Borçlar		-	-
5- Diğer Esas Faaliyetlerden Borçlar		-	-
6- Diğer Esas Faaliyetlerden Borçlar Borç Senetleri Reeskontu (-)		-	-
<b>C- İlişkili Taraflara Borçlar</b>		9.927	9.927
1- Ortaklara Borçlar	45	9.927	9.927
2- İştiraklere Borçlar		-	-
3- Bağlı Ortaklıklara Borçlar		-	-
4- Müşterek Yönetime Tabi Teşebbüslere Borçlar		-	-
5- Personele Borçlar		-	-
6- Diğer İlişkili Taraflara Borçlar		-	-
<b>D- Diğer Borçlar</b>			
1- Alınan Depozito Ve Teminatlar		-	-
2- Tedavi Giderlerine İlişkin SGK'ya Borçlar		-	-
3- Diğer Çeşitli Borçlar		-	-
4- Diğer Çeşitli Borçlar Reeskontu		-	-
<b>E- Sigortacılık Teknik Karşılıkları</b>		5.786.007	4.215.092
1- Kazanılmamış Primler Karşılığı - Net		-	-
2- Devam Eden Riskler Karşılığı - Net		-	-
3- Matematik Karşılıkları - Net		-	-
4- Muallak Hasar Ve Tazminat Karşılığı - Net		-	-
5- İkramiye Ve İndirimler Karşılığı - Net		-	-
6- Yatırım Riski Hayat Sigortası Poliçe Sahiplerine Ait Poliçeler İçin Ayrılan Karşılık		-	-
7- Diğer Teknik Karşılıkları - Net	17	5.786.007	4.215.092
<b>F- Diğer Yükümlülükler Ve Karşılıkları</b>			
1- Ödenecek Diğer Yükümlülükler		-	-
2- Vadesi Geçmiş, Ertelemiş Veya Taksitlendirilmiş Vergi Ve Diğer Yükümlülükler		-	-
3- Diğer Borç Ve Gider Karşılıkları		-	-
<b>G- Diğer Risklere İlişkin Karşılıkları</b>		1.909.336	1.466.367
1- Kıdem Tazminatı Karşılığı	23	1.909.336	1.466.367
2- Sosyal yardım sandığı Varlık Açıkları Karşılığı		-	-
<b>H- Gelecek Yıllara Ait Gelirler Ve Gider Tahakkukları</b>			
1- Ertelemiş Komisyon Gelirleri		-	-
2- Gider Tahakkukları		-	-
3- Gelecek Yıllara Ait Diğer Gelirler Ve Gider Tahakkukları		-	-
<b>I- Diğer Uzun Vadeli Yükümlülükler</b>		132.867	131.726
1- Ertelemiş Vergi Yükümlülüğü		-	-
2- Diğer Uzun Vadeli Yükümlülükler	4, 47	132.867	131.726
<b>IV- Uzun Vadeli Yükümlülükler Toplamı</b>		10.546.486	8.223.894

Ekteki dipnotlar finansal tabloların tamamlayıcı bir parçasıdır.




DOGA SİGORTA A.Ş.  
30 HAZİRAN 2020 TARİHİ İTİBARIYLA  
SOLO BİLANÇO  
(Tutarlar Türk Lirası "TL" olarak ifade edilmiştir.)

ÖZSERMAYE			
V- Özsermaye	Dip Not	Sınırlı Bağımsız Denetimden Geçmiş 30 Haziran 2020	Bağımsız Denetimden Geçmiş 31 Aralık 2019
A- Ödenmiş Sermaye		220.000.000	220.000.000
1- (Nominal) Sermaye	2, 15	220.000.000	220.000.000
2- Ödenmemiş Sermaye (-)		-	-
3- Sermaye Düzeltmesi Olumlu Farkları		-	-
4- Sermaye Düzeltmesi Olumsuz Farkları (-)		-	-
B- Sermaye Yedekleri		-	-
1- Hisse Senedi İhraç Primleri		-	-
2- Hisse Senedi İptal Karları		-	-
3- Sermayeye Eklenecek Satış Karları		-	-
4- Yabancı Para Çevirim Farkları		-	-
5- Diğer Sermaye Yedekleri	15	-	-
C- Kar Yedekleri		22.671.044	18.277.968
1- Yasal Yedekler	15	8.708.515	4.253.382
2- Statü Yedekleri		-	-
3- Olağanüstü Yedekler	15	6.780.498	6.780.498
4- Özel Fonlar (Yedekler)	15	7.384.087	7.384.087
5- Finansal Varlıkların Değerlemesi		-	-
6- Diğer Kar Yedekleri	15	(202.056)	(139.999)
D- Geçmiş Yıllar Karları		58.667.259	1.106.940
1- Geçmiş Yıllar Karları		58.667.259	1.106.940
E-Geçmiş Yıllar Zararları (-)		-	-
1- Geçmiş Yıllar Zararları		-	-
F-Dönem Net Karı		38.050.222	89.102.662
1- Dönem Net Karı	37	38.050.222	89.102.662
2- Dönem Net Zararı (-)		-	-
Özsermaye Toplamı		339.388.525	328.487.569
Yükümlülükler Toplamı (III + IV + V)		1.921.233.484	1.708.792.022

Ekteki dipnotlar finansal tabloların tamamlayıcı bir parçasıdır.



I-TEKNİK BÖLÜM	Dip Not	Sınırlı Bağımsız	Sınırlı Bağımsız
		Denetimden Geçmiş 1 Ocak - 30 Haziran 2020	Denetimden Geçmiş 1 Ocak - 30 Haziran 2019
A- Hayat Dışı Teknik Gelir		549.728.849	426.989.065
1- Kazanılmış Primler (Reasürör Payı Düşülmüş Olarak)		419.074.878	354.992.793
1.1- Yazılan Primler (Reasürör Payı Düşülmüş Olarak)	17,24	450.506.809	395.375.127
1.1.1- Brüt Yazılan Primler (+)		852.928.611	740.588.287
1.1.2- Reasüröre Devredilen Primler (-)	17	(355.894.678)	(302.191.914)
1.1.3- SGK'ya aktarılan Primler (-)	17	(46.527.123)	(43.021.246)
1.2- Kazanılmamış Primler Karşılığında Değişim (Reasürör Payı ve Devreden Kısım Düşülmüş Olarak)(+/-)	29	(40.893.548)	(5.901.571)
1.2.1- Kazanılmamış Primler Karşılığı (-)		(68.748.668)	86.938.932
1.2.2- Kazanılmamış Primler Karşılığında Reasürör Payı (+)	17	24.162.164	(84.334.457)
1.2.3- Kazanılmamış Primler Karşılığında SGK Payı (+)		3.692.956	(8.506.046)
1.3- Devam Eden Riskler Karşılığında Değişim (Reasürör Payı ve Devreden Kısım Düşülmüş Olarak)(+/-)	29	9.461.616	(34.480.763)
1.3.1- Devam Eden Riskler Karşılığı (-)		9.425.893	(51.941.286)
1.3.2- Devam Eden Riskler Karşılığında Reasürör Payı (+)		35.723	17.460.523
2- Teknik Olmayan Bölümden Aktarılan Yatırım Gelirleri	4,2	121.145.225	52.995.649
3- Diğer Teknik Gelirler (Reasürör Payı Düşülmüş Olarak)		-	4.635
3.1- Brüt Diğer Teknik Gelirler (+)		-	4.635
3.2- Brüt Diğer Teknik Gelirlerde Reasürör Payı (-)		-	-
4- Tahakkuk eden Rücu ve Sovtaji Gelirleri		9.508.747	18.995.989
B- Hayat Dışı Teknik Gider(-)		(503.936.895)	(443.337.188)
1- Gerçekleşen Hasarlar (Reasürör Payı Düşülmüş Olarak)		(339.729.127)	(321.546.831)
1.1- Ödenen Hasarlar (Reasürör Payı Düşülmüş Olarak)	29	(234.313.591)	(231.958.010)
1.1.1- Brüt Ödenen Hasarlar (-)		(423.416.931)	(519.211.289)
1.1.2- Ödenen Hasarlarda Reasürör Payı (+)	17	189.103.340	287.253.279
1.2- Muallak Hasarlar Karşılığında Değişim (Reasürör Payı ve Devreden Kısım Düşülmüş Olarak) (+/-)	29	(105.415.535)	(89.588.821)
1.2.1- Muallak Hasarlar Karşılığı (-)		(202.179.947)	(126.060.366)
1.2.2- Muallak Hasarlar Karşılığında Reasürör Payı (+)	17	96.764.412	36.471.544
2- İkramiye ve İndirimler Karşılığında Değişim (Reasürör Payı ve Devreden Kısım Düşülmüş Olarak) (+/-)		-	-
2.1- İkramiye ve İndirimler Karşılığı (-)		-	-
2.2- İkramiye ve İndirimler Karşılığında Reasürör Payı (+)		-	-
3- Diğer Teknik Karşılıklarda Değişim (Reasürör Payı ve Devreden Kısım Düşülmüş Olarak) (+/-)	29	(1.570.915)	(794.650)
4- Faaliyet Giderleri (-)	32	(156.258.359)	(114.622.989)
5- Diğer Teknik giderler		(6.378.495)	(6.372.718)
C- Teknik Bölüm Dengesi- Hayat Dışı (A - B)		45.791.954	(16.348.123)
D- Hayat Teknik Gelir		-	-
1- Kazanılmış Primler (Reasürör Payı Düşülmüş Olarak)		-	-
1.1- Yazılan Primler (Reasürör payı Düşülmüş Olarak)		-	-
1.1.1- Brüt Yazılan Primler (+)		-	-
1.1.2- Reasüröre Devredilen Primler (-)		-	-
1.2- Kazanılmamış Primler Karşılığında Değişim (Reasürör Payı ve Devreden Kısım Düşülmüş Olarak)(+/-)		-	-
1.2.1- Kazanılmamış Primler Karşılığı (-)		-	-
1.2.2- Kazanılmamış Primler Karşılığında Reasürör Payı (+)		-	-
1.3- Devam Eden Riskler Karşılığında Değişim (Reasürör Payı ve Devreden Kısım Düşülmüş Olarak)(+/-)		-	-
1.3.1- Devam Eden Riskler Karşılığı (-)		-	-
1.3.2- Devam Eden Riskler Karşılığında Reasürör Payı (+)		-	-
2- Hayat Branşı Yatırım Geliri		-	-
3- Yatırımlardaki Gerçekleşmemiş Karlar		-	-
4- Diğer Teknik Gelirler (Reasürör Payı Düşülmüş Olarak)		-	-
E- Hayat Teknik Gider		-	-
1- Gerçekleşen Hasarlar (Reasürör Payı Düşülmüş Olarak)		-	-
1.1- Ödenen Tazminatlar (Reasürör Payı Düşülmüş Olarak)		-	-
1.1.1- Brüt Ödenen Tazminatlar (-)		-	-
1.1.2- Ödenen Tazminatlarda Reasürör Payı (+)		-	-
1.2- Muallak Tazminatlar Karşılığında Değişim (Reasürör Payı ve Devreden Kısım Düşülmüş Olarak) (+/-)		-	-
1.2.1- Muallak Tazminatlar Karşılığı (-)		-	-
1.2.2- Muallak Hasarlar Karşılığında Reasürör Payı (+)		-	-
2- İkramiye ve İndirimler Karşılığında Değişim (Reasürör Payı ve Devreden Kısım Düşülmüş Olarak) (+/-)		-	-
2.1- İkramiye ve İndirimler Karşılığı (-)		-	-
2.2- İkramiye ve İndirimler Karşılığında Reasürör Payı (+)		-	-
3- Hayat Matematik Karşılığında Değişim (Reasürör Payı ve Devreden Kısım Düşülmüş Olarak)(+/-)		-	-
3.1- Hayat Matematik Karşılığı (-)		-	-
3.2- Hayat Matematik Karşılığında Reasürör Payı (+)		-	-
4- Yatırım Riski Hayat Sigortası Poliçe Sahiplerine Ait Poliçeler İçin Ayrılan Karşılıklarda Değişim (Reasürör Payı ve Devreden Kısım Düşülmüş Olarak)(+/-)		-	-
4.1- Yatırım Riski Hayat Sigortası Poliçe Sahiplerine Ait Poliçeler İçin Ayrılan Karşılıklarda Değişim (Reasürör Payı ve Devreden Kısım Düşülmüş Olarak)(+/-)		-	-
4.2- Yatırım Riski Hayat Sigortası Poliçe Sahiplerine Ait Poliçeler İçin Ayrılan Karşılıklarda Reasürör Payı (+)		-	-
5- Diğer Teknik Karşılıklarda Değişim (Reasürör Payı ve Devreden Kısım Düşülmüş Olarak) (+/-)		-	-
6- Faaliyet Giderleri (-)		-	-
7- Yatırım Giderleri (-)		-	-
8- Yatırımlardaki Gerçekleşmemiş Zararlar (-)		-	-
9- Teknik Olmayan Bölüme Aktarılan Yatırım Gelirleri (-)		-	-
F- Teknik Bölüm Dengesi- Hayat (D - E)		-	-
G- Emeklilik Teknik Gelir		-	-
1- Fon İşletim Gelirleri		-	-
2- Yönetim Gideri Kesintisi		-	-
3- Giriş Aidatı Gelirleri		-	-
4- Ara Verme Halinde Yönetim Gideri Kesintisi		-	-
5- Özel Hizmet Gideri Kesintisi		-	-
6- Sermaye Tahsis Avansı Değer Artış Gelirleri		-	-
7- Diğer Teknik Gelirler		-	-
H- Emeklilik Teknik Gider		-	-
1- Fon İşletim Giderleri (-)		-	-
2- Sermaye Tahsis Avansları Değer Azalış Giderleri(-)		-	-
3- Faaliyet Giderleri (-)		-	-
4- Diğer Teknik Giderler (-)		-	-
I- Teknik Bölüm Dengesi- Emeklilik (G - H)		-	-



DOGA SİGORTA A.Ş.  
30 HAZİRAN 2020 TARİHİNDE SONA EREN HESAP DÖNEMİNE AİT  
SOLO GELİR TABLOSU  
(Tutarlar Türk Lirası "TL" olarak ifade edilmiştir.)

I-TEKNİK OLMAYAN BÖLÜM	Dip Not	Sınırlı Bağımsız Denetimden Geçmiş 1 Ocak - 30 Haziran 2020	Sınırlı Bağımsız Denetimden Geçmiş 1 Ocak - 30 Haziran 2019
C- Teknik Bölüm Dengesi- Hayat Dışı (A-B)		45.791.954	(16.348.123)
F- Teknik Bölüm Dengesi- Hayat (D-E)		-	-
I- Teknik Bölüm Dengesi- Emeklilik (G-H)		-	-
J- Genel Teknik Bölüm Dengesi (C+F+I)		45.791.954	(16.348.123)
K- Yatırım Gelirleri		165.171.476	135.361.589
1- Finansal Yatırımlardan Elde Edilen Gelirler	4,2, 26	34.895.359	52.995.649
2-Finansal Yatırımların Nakde Çevrilmesinden Elde Edilen Karlar		-	-
3- Finansal Yatırımların Değerlemesi	4,2,	235.523	164.412
4- Kambiyo Karları	4,2, 36	77.158.740	37.807.927
5- İştiraklerden Gelirler		139.308	-
6- Bağlı Ortaklıklar ve Müşterek Yönetime Tabi Teşebbüslerden Gelirler		-	-
7- Arazi, Arsa ile Binalardan Elde Edilen Gelirler		-	-
8- Türev Ürünlerden Elde Edilen Gelirler		-	-
9- Diğer Yatırımlar	4,2	52.742.547	44.393.601
10- Hayat Teknik Bölümünden Aktarılan Yatırım Gelirleri		-	-
L- Yatırım Giderleri (-)		(150.699.968)	(73.216.689)
1- Yatırım Yönetim Giderleri – Faiz Dahil (-)	4,2,	(447.784)	(537.813)
2- Yatırımlar Değer Azalışları (-)		-	-
3- Yatırımların Nakde Çevrilmesi Sonucunda Oluşan Zararlar (-)		-	-
4- Hayat Dışı Teknik Bölümüne Aktarılan Yatırım Gelirleri (-)	4,2,	(121.145.225)	(52.995.649)
5- Türev Ürünler Sonucunda Oluşan Zararlar (-)		-	-
6- Kambiyo Zararları (-)	4,2, 36	(24.962.244)	(16.604.214)
7- Amortisman Giderleri (-)	6,8	(4.144.716)	(3.079.014)
8- Diğer Yatırım Giderleri (-)		-	-
M- Diğer Faaliyetlerden ve Olağandışı Faaliyetlerden Gelir ve Karlar ile Gider ve Zararlar (+/-)		(12.527.487)	(3.203.854)
1- Karşılıklar Hesabı (+/-)	47	(13.306.921)	(19.303.752)
2- Reeskont Hesabı (+/-)	47	(451.506)	8.601.573
3- Özellikli Sigortalar Hesabı (+/-)		-	-
4- Enflasyon Düzeltmesi Hesabı (+/-)		-	-
5- Ertelenmiş Vergi Varlığı Hesabı (+/-)	35	(632.137)	7.530.416
6- Ertelenmiş Vergi Yükümlülüğü Gideri (-)	35	-	-
7- Diğer Gelir ve Karlar		1.932.643	65.971
8- Diğer Gider ve Zararlar (-)		(44.789)	(12.587)
9- Önceki Yıl Gelir ve Karları		-	-
10- Önceki Yıl Gider ve Zararları(-)		(24.777)	(85.475)
N- Dönem Net Kar veya Zararı		38.050.222	26.318.165
1- Dönem Karı Ve Zararı	37	47.735.974	42.592.923
2- Dönem Karı Vergi ve Diğer Yasal Yükümlülük Karşılıkları(-)	23,35	(9.685.752)	(16.274.758)
3- Dönem Net Kar veya Zararı	37	38.050.222	26.318.165
4- Enflasyon Düzeltme Hesabı		-	-

Ekteki dipnotlar finansal tabloların tamamlayıcı bir parçasıdır.



**DOGA SİGORTA A.Ş.**  
**30 HAZİRAN 2020 TARİHİNDE SONA EREN HESAP DÖNEMİNE AİT**  
**SOLO NAKİT AKIŞ TABLOSU**  
(Tutarlar Türk Lirası "TL" olarak ifade edilmiştir.)

	Dip Not	Sınırlı Bağımsız Denetimden Geçmiş 1 Ocak - 30 Haziran 2020	Sınırlı Bağımsız Denetimden Geçmiş 1 Ocak - 30 Haziran 2019
<b>A. ESAS FAALİYETLERDEN KAYNAKLANAN NAKİT AKIMLARI</b>			
1. Sigortacılık faaliyetlerinden elde edilen nakit girişleri		493.575.315	484.649.525
2. Reasürans faaliyetlerinden elde edilen nakit girişleri		-	-
3. Emeklilik faaliyetlerinden elde edilen nakit girişleri		-	-
4. Sigortacılık faaliyetleri nedeniyle yapılan nakit çıkışı (-)		(457.960.748)	(497.204.378)
5. Reasürans faaliyetleri nedeniyle nakit çıkışı (-)		-	-
6. Emeklilik faaliyetleri nedeniyle nakit çıkışı (-)		-	-
<b>7. Esas faaliyetler sonucu oluşan nakit (A1+A2+A3-A4-A5-A6)</b>		<b>35.614.567</b>	<b>(12.554.853)</b>
8. Faiz ödemeleri (-)		-	-
9. Gelir vergisi ödemeleri (-)	23	(9.685.751)	(16.278.056)
10. Diğer nakit girişleri		17.389.967	2.512.617
11. Diğer nakit çıkışları (-)		(16.126.106)	(17.052.829)
<b>12. Esas faaliyetlerden kaynaklanan net nakit</b>		<b>27.192.677</b>	<b>(43.373.121)</b>
<b>B. YATIRIM FAALİYETLERİNDEN KAYNAKLANAN NAKİT AKIMLARI</b>			
1. Maddi varlıkların satışı		-	-
2. Maddi varlıkların iktisabı (-)		(3.897.055)	(11.869.995)
3. Mali varlık iktisabı (-)		(497.229.095)	(160.766.456)
4. Mali varlıkların satışı		637.684.193	150.814.584
5. Alınan faizler		32.616.843	52.439.702
6. Alınan temettümler		-	-
7. Diğer nakit girişleri		131.182.352	81.025.078
8. Diğer nakit çıkışları (-)		(10.530.612)	(14.956.701)
<b>9. Yatırım faaliyetlerinden kaynaklanan net nakit</b>		<b>289.826.626</b>	<b>96.686.213</b>
<b>C. FİNANSMAN FAALİYETLERİNDEN KAYNAKLANAN NAKİT AKIMLARI</b>			
1. Hisse senedi ihracı		-	-
2. Kredilerle ilgili nakit girişleri		-	-
3. Finansal kiralama borçları ödemeleri (-)		-	-
4. Ödenen temettümler (-)		(27.087.209)	(6.086.160)
5. Diğer nakit girişleri		307.567	5.893.835
6. Diğer nakit çıkışları (-)		(1.580.737)	(537.813)
<b>7. Finansman faaliyetlerinden kaynaklanan net nakit</b>		<b>(28.360.379)</b>	<b>(730.138)</b>
<b>D. KUR FARKLARININ NAKİT VE NAKİT BENZERLERİNE OLAN ETKİSİ</b>		<b>(13.864.979)</b>	<b>(423.237)</b>
<b>E. Nakit ve nakit benzerlerinde meydana gelen net artış (A12+B9+C7+D)</b>		<b>274.793.945</b>	<b>52.159.716</b>
<b>F. Dönem başındaki nakit ve nakit benzerleri mevcudu</b>	14	<b>1.014.115.294</b>	<b>1.009.812.575</b>
<b>G. Dönem sonundaki nakit ve nakit benzerleri mevcudu (E+F)</b>	14	<b>1.288.909.239</b>	<b>1.061.972.292</b>

Ekteki dipnotlar finansal tabloların tamamlayıcı bir parçasıdır.



DOGA SİGORTA A.Ş.  
30 HAZİRAN 2020 TARİHİNDE SONA EREN HESAP DÖNEMİNE AİT  
SOLO ÖZSERMAYE DEĞİŞİM TABLOSU  
(Tutular Türk Lirası "TL" olarak ifade edilmiştir.)

	Sermaye	İşletmenin kendi hisse senetleri (c)	Varlıklarda Değer Artışı	Öz sermaye Enflasyon Düzeltmesi Farkları	Yabancı Para Çevrim Farkları	Diğer Sermaye Yedekleri	Yasal Yedekler	Statü Yedekleri	Diğer Yedekler ve dağıtılmamış karlar	Net Dönem Karı (veya zararı)	Geçmiş Yıllar Karları (+)	Geçmiş Yıllar Zararları (-)	Toplam
II- Dönem Sonu Bakiyesi (31.12.2018)	70.000.000	--	--	--	--	87.551.992	1.050.140	7.384.087	6.702.916	64.064.838	8.779.510	--	245.533.481
I - Önceki Dönem Sonu Bakiyesi (31.12.2018)	70.000.000	--	--	--	--	87.551.992	1.050.140	7.384.087	6.702.916	64.064.838	8.779.510	--	245.533.481
II - Hatalara ilişkin Düzeltmeler	--	--	--	--	--	--	--	--	--	--	--	--	--
III - Yeni Bakiye (I + II) (01.01.2019)	70.000.000	--	--	--	--	87.551.992	1.050.140	7.384.087	6.702.916	64.064.838	8.779.510	--	245.533.481
A- Sermaye artırımları	150.000.000	--	--	--	--	--	--	--	--	--	--	--	150.000.000
1- Nakit	150.000.000	--	--	--	--	--	--	--	--	--	--	--	150.000.000
2- İlg kaynaktan	--	--	--	--	--	--	--	--	--	--	--	--	--
B- İşletmenin aldığı kendi hisse senetleri	--	--	--	--	--	--	--	--	--	--	--	--	--
C- Gelir tablosunda yer almayan kazanç ve kayıplar	--	--	--	--	--	--	--	--	--	--	--	--	--
D- Finansal Varlıkların Değerlemesi	--	--	--	--	--	--	--	--	--	--	--	--	--
E- Yabancı para çevirim farkları	--	--	--	--	--	--	--	--	--	--	--	--	--
F- Diğer kazanç ve kayıplar	--	--	--	--	--	--	--	--	--	--	--	--	--
G- Enflasyon düzeltme farkları	--	--	--	--	--	--	--	--	--	--	--	--	--
H- Dönem net karı	--	--	--	--	--	--	--	--	--	26.318.165	--	--	26.318.165
I- Dağıtılan Temettü	--	--	--	--	--	--	--	--	--	(6.086.160)	--	--	(6.086.160)
J- Transferler (*)	--	--	--	--	--	(87.551.992)	3.203.242	--	--	(57.978.678)	(7.672.570)	--	(149.999.998)
II- Dönem Sonu Bakiyesi (30.06.2019)	220.000.000	--	--	--	--	--	4.253.382	7.384.087	6.626.664	26.318.165	1.106.940	--	265.689.238

Sınırlı Bağımsız Denetimden Geçmiş Özsermaye Değişim Tablosu-30 Haziran 2020

II- Dönem Sonu Bakiyesi (31.12.2019)	220.000.000	--	--	--	--	--	4.253.382	7.384.087	6.640.499	89.102.662	1.106.940	--	328.487.570
I - Önceki Dönem Sonu Bakiyesi (31.12.2019)	220.000.000	--	--	--	--	--	4.253.382	7.384.087	6.640.499	89.102.662	1.106.940	--	328.487.570
II - Hatalara ilişkin Düzeltmeler	--	--	--	--	--	--	--	--	--	--	--	--	--
III - Yeni Bakiye (I + II) (01.01.2020)	220.000.000	--	--	--	--	--	4.253.382	7.384.087	6.640.499	89.102.662	1.106.940	--	328.487.570
A- Sermaye artırımları	--	--	--	--	--	--	--	--	--	--	--	--	--
1- Nakit	--	--	--	--	--	--	--	--	--	--	--	--	--
2- İlg kaynaklardan	--	--	--	--	--	--	--	--	--	--	--	--	--
B- İşletmenin aldığı kendi hisse senetleri	--	--	--	--	--	--	--	--	--	--	--	--	--
C- Gelir tablosunda yer almayan kazanç ve kayıplar	--	--	--	--	--	--	--	--	--	--	--	--	--
D- Finansal Varlıkların Değerlemesi	--	--	--	--	--	--	--	--	--	--	--	--	--
E- Yabancı para çevirim farkları	--	--	--	--	--	--	--	--	--	--	--	--	--
F- Diğer kazanç ve kayıplar	--	--	--	--	--	--	--	--	--	--	--	--	--
G- Enflasyon düzeltme farkları	--	--	--	--	--	--	--	--	--	--	--	--	--
H- Dönem net karı	--	--	--	--	--	--	--	--	--	38.050.222	--	--	38.050.222
I- Dağıtılan Temettü	--	--	--	--	--	--	--	--	--	(27.087.209)	--	--	(27.087.209)
J- Transferler (*)	--	--	--	--	--	--	4.455.133	--	--	(62.015.453)	57.560.320	--	--
II- Dönem Sonu Bakiyesi (30.06.2020)	220.000.000	--	--	--	--	--	8.708.515	7.384.087	6.578.442	38.050.222	58.667.259	--	339.389.525

Ekteki dipnotlar finansal tabloların tamamlayıcı bir parçasıdır.



**DOGA SİGORTA ANONİM ŞİRKETİ**  
**01 OCAK - 30 HAZİRAN 2020 TARİHİ İTİBARIYLA FİNANSAL TABLOLARA AİT**  
**DİPNOTLAR**

(Tutarlar, aksi belirtilmedikçe, Türk Lirası (“TL”) olarak belirtilmiştir)

**1. GENEL BİLGİLER**

**1.1 Ana Şirketin Adı ve Grubun Son Sahibi**

Doga Sigorta Anonim Şirketi (“Şirket”) herhangi bir şirket veya grubun kontrolünde değildir.

**1.2 Kuruluşun İkametgâhı ve Yasal Yapısı, Şirket Olarak Oluştığı Ülke ve Kayıtlı Büronun Adresi (Veya Eğer Kayıtlı Büronun Olduğu Yerden Farklıysa, Faaliyetin Sürdürüldüğü Esas Yer.)**

Doga Sigorta Anonim Şirketi Büyükdere Caddesi Spine Tower No:243 Maslak Sarıyer, İstanbul adresinde faaliyet göstermekte olup, Türk Ticaret Kanunu (“TTK”) hükümlerine göre kurulmuş Anonim Şirket statüsündedir.

**1.3 İşletmenin Fiili Faaliyet Konusu**

Şirket, 5684 sayılı Sigortacılık Kanunu ile söz konusu kanunlarla ilgili resmi bildirimleri doğrultusunda faaliyetlerini sürdürmektedir. Şirket’in faaliyet gösterdiği branşlar; Kaza, Kara Araçları, Kara Araçları Sorumluluk, Nakliyat, Yangın ve Doğal Afetler, Genel Sorumluluk, Hastalık-Sağlık, Hukuksal Koruma, Kefalet, Kredi, Genel Zararlar, Su Araçları, Su araçları Sorumluluk, Hava Araçları, Hava Araçları Sorumluluk, Raylı Araçlar, Finansal Kayıplar I-V-VIII sigortalarıdır.

30 Haziran 2020 itibarıyla Şirket, 1.812 adet satış kanalıyla çalışmaktadır. (31 Aralık 2019: 1.765)

	<b>30 Haziran 2020</b>	<b>31 Aralık 2019</b>
Yetkili Acente	1.731	1.684
Broker	78	78
Banka	3	3
<b>Toplam</b>	<b>1.812</b>	<b>1.765</b>

**1.4 Kuruluşun Faaliyetlerinin ve Esas Çalışma Alanlarının Niteliklerinin Açıklaması**

Şirket, sigortacılık faaliyetlerini, 5684 sayılı Sigortacılık Kanunu ve bu kanuna dayanılarak T.C. Hazine ve Maliye Bakanlığı tarafından yayımlanan diğer yönetmelik ve düzenlemeler çerçevesinde yürütmektedir.



**DOGA SİGORTA ANONİM ŞİRKETİ**  
**01 OCAK - 30 HAZİRAN 2020 TARİHİ İTİBARIYLA FİNANSAL TABLOLARA AİT**  
**DİPNOTLAR**  
(Tutarlar, aksi belirtilmedikçe, Türk Lirası (“TL”) olarak belirtilmiştir)

**1. GENEL BİLGİLER (Devamı)**

**1.5 Kategorileri İtibarıyla Dönem İçinde Çalışan Personelin Sayısı**

	<b>30 Haziran 2020</b>	<b>30 Haziran 2019</b>
Üst Düzey Yönetici (*)	8	7
Memur	260	259
<b>Toplam:</b>	<b>268</b>	<b>266</b>

(\*) Şirket'in Genel Müdür, Genel Müdür Yardımcıları ve Grup Müdürleri dâhil edilmiştir.

**1.6 Üst Düzey Yöneticilere Sağlanan Ücret ve Benzeri Menfaatler**

30 Haziran 2020 Tarihinde sona eren hesap döneminde Yönetim Kurulu ve Üst Düzey yöneticilere sağlanan ücret ve benzeri menfaatlerin toplamı 2.858.471 TL (30 Haziran 2019: 2.429.724 TL)'dir.

**1.7 Finansal Tablolarda; Yatırım Gelirlerinin Ve Faaliyet Giderlerinin (Personel, Yönetim, Araştırma Geliştirme, Pazarlama Ve Satış, Dışarıdan Sağlanan Fayda Ve Hizmetler İle Diğer Faaliyet Giderleri) Dağıtımında Kullanılan Anahtarlar**

Şirket, yatırım gelirlerinin ve faaliyet giderlerinin dağıtımını Hazine Müsteşarlığı'nın 4 Ocak 2008 tarihinde yayınlanan ve 1 Ocak 2008 tarihinde yürürlüğe giren “Sigortacılık Tek Düzen Hesap Planı Çerçevesinde Hazırlanmakta Olan Finansal Tablolarda Kullanılan Anahtarların Usul Ve Esaslarına İlişkin Genelge’ si (2008 – 1)” ve yine Hazine Müsteşarlığı tarafından yayınlanan 9 Ağustos 2010 ve 2010/9 sayılı “Sigortacılık Tek Düzen Hesap Planı Çerçevesinde Hazırlanmakta Olan Finansal Tablolarda Kullanılan Anahtarların Usul Ve Esaslarına İlişkin Genelgede Değişiklik Yapılmasına İlişkin Genelge“ kapsamında yapmaktadır.

**1.8 Finansal Tabloların Tek Bir Şirketi Mi Yoksa Şirketler Grubunu Mu İçerdiği**

İlişikteki finansal tablolar sadece Doga Sigorta Anonim Şirketi hakkındaki finansal bilgileri içermekte olup, *Not 2.2*'de daha detaylı anlatıldığı üzere 30 Haziran 2020 tarihi itibarıyla konsolide finansal tablolar hazırlanmamıştır.



**DOGA SİGORTA ANONİM ŞİRKETİ**  
**01 OCAK - 30 HAZİRAN 2020 TARİHİ İTİBARIYLA FİNANSAL TABLOLARA AİT**  
**DİPNOTLAR**  
(Tutarlar, aksi belirtilmedikçe, Türk Lirası (“TL”) olarak belirtilmiştir)

**1. GENEL BİLGİLER (Devamı)**

**1.9 Raporlayan İşletmenin Adı Veya Diğer Kimlik Bilgileri Ve Bu Bilgide Önceki Bilanço Tarihinden Beri Olan Değişiklikler**

Adı / Ticari Unvanı	Doga Sigorta Anonim Şirketi
Yönetim Merkezi Adresi	Büyükdere Cad: Spine Tower No: 243 Maslak / İstanbul
Telefon	+90(212) 212 36 42
Faks	+90(212) 212 36 44
İnternet Sayfası Adresi	<a href="http://www.dogasigorta.com">www.dogasigorta.com</a>
Elektronik Posta Adresi	<a href="mailto:info@dogasigorta.com">info@dogasigorta.com</a>

Önceki bilanço tarihinden itibaren yukarıda yer alan kimlik bilgilerinde herhangi bir değişiklik olmamıştır.

**1.10 Raporlama Döneminden Sonraki Olaylar**

Bilanço tarihinden sonraki olaylar, bilanço tarihi ile bilançonun yayınlanması için yetkilendirme tarihi arasında, Şirket lehine veya aleyhine ortaya çıkan olayları ifade eder.

İlişikteki finansal tablolarda, bilanço tarihinden sonraki düzeltme gerektiren olaylar kayda alınmıştır ve bilanço sonrası düzeltme gerektirmeyen olaylar dipnotlarda gösterilmiştir.

**2. ÖNEMLİ MUHASEBE POLİTİKALARININ ÖZETİ**

**2.1 Hazırlık Esasları**

**2.1.1 Finansal Tabloların Düzenlenmesinde Kullanılan Temeller Ve Kullanılan Özel Muhasebe Politikalarıyla İlgili Bilgiler**

Şirket, finansal tablolarını, 5684 sayılı Sigortacılık Kanunu ile T.C. Başbakanlık Hazine Müsteşarlığı'nın (“Hazine Müsteşarlığı”) sigorta ve reasürans şirketleri için öngördüğü esaslara göre hazırlamaktadır.

Finansal tablolar Hazine Müsteşarlığı tarafından, 30 Aralık 2004 tarih ve 25686 sayılı Resmi Gazete’ de yayımlanan Sigortacılık Hesap Planı ve İzahnamesi Hakkında Tebliğ (Sigortacılık Muhasebe Sistemi Tebliğ No:1) içerisinde yer alan Sigortacılık Hesap Planı ile 27 Aralık 2011 tarih ve 2011/14 sayılı Sigortacılık Hesap Planında Yeni Hesap Kodları Açılmasına Dair Sektör Duyurusu uyarınca düzenlenmektedir. Düzenlenen finansal tabloların biçim ve içerikleri ile bunların açıklama ve dipnotları 18 Nisan 2008 tarih ve 26851 sayılı Resmi Gazete’ de yayımlanan Finansal Tabloların Sunumu Hakkında Tebliğ ve 31 Mayıs 2012 tarih ve 2012/7 sayılı Yeni Hesap Kodları ile Finansal Tabloların Sunumuna İlişkin Sektör Duyurusu uyarınca belirlenmektedir.



**DOGA SİGORTA ANONİM ŞİRKETİ**  
**01 OCAK - 30 HAZİRAN 2020 TARİHİ İTİBARIYLA FİNANSAL TABLOLARA AİT**  
**DİPNOTLAR**

(Tutarlar, aksi belirtilmedikçe, Türk Lirası (“TL”) olarak belirtilmiştir)

**2. ÖNEMLİ MUHASEBE POLİTİKALARININ ÖZETİ (Devamı)**

**2.1 Hazırlık Esasları (Devamı)**

**2.1.1 Finansal Tabloların Düzenlenmesinde Kullanılan Temeller Ve Kullanılan Özel Muhasebe Politikalarıyla İlgili Bilgiler (Devamı)**

Şirket, faaliyetlerini, 14 Temmuz 2007 tarihinde yayımlanan ve 1 Ocak 2008 tarihinde yürürlüğe giren “Sigorta ve Reasürans Şirketleri ile Emeklilik Şirketlerinin Finansal Raporlamaları Hakkında Yönetmelik” doğrultusunda, söz konusu yönetmelik ve Kamu Gözetimi, Muhasebe ve Denetim Standartları Kurumu (“KGGK”) tarafından açıklanan Türkiye Muhasebe Standartları (“TMS”) ve Türkiye Finansal Raporlama Standartları (“TFRS”) ile Hazine Müsteşarlığı tarafından muhasebe ve finansal raporlama esaslarına ilişkin yayımlanan diğer yönetmelik, açıklama ve genelgeler çerçevesinde muhasebeleştirilmektedir. Hazine Müsteşarlığı’nın 18 Şubat 2008 tarih ve 9 sayılı yazısına istinaden 2008 yılında “TMS 1- Finansal Tablolar ve Sunum”, “TMS 27-Konsolide ve Konsolide olmayan Finansal Tablolar”, “TFRS 1-TFRS’ye Geçiş” ve “TFRS 4-Sigorta Sözleşmeleri” bu uygulamanın kapsamı dışında tutulmuştur. Buna karşılık, 31 Aralık 2008 tarih ve 27097 sayılı Resmi Gazete’ de yayımlanan “Sigorta ve Reasürans Şirketleri İle Emeklilik Şirketlerinin Konsolide Finansal Tablolarının Düzenlenmesine İlişkin Tebliğ” ile sigorta şirketlerine de konsolide mali tablo düzenleme zorunluluğu getirilmiştir. Şirketin bu doğrultuda konsolide etmesi gereken bağlı ortaklığı bulunmamaktadır.

Şirket, 30 Haziran 2020 tarihi itibarıyla, sigortacılık ile ilgili teknik karşılıklarını, 5684 Sayılı Sigortacılık Kanunu çerçevesinde çıkarılan ve 28 Temmuz 2010 tarih ve 27655 sayılı Resmi Gazete ile; 17 Temmuz 2012 ve 28356 sayılı Resmi Gazete’ de yayımlanarak yürürlüğe girmiş olan değişiklikler sonrası “Sigorta ve Reasürans ile Emeklilik Şirketlerinin Teknik Karşılıklarına ve Bu Karşılıkların Yatırılacağı Varlıklara İlişkin Yönetmelik” (“Teknik Karşılıklar Yönetmeliği”) ve ilgili diğer mevzuatlar çerçevesinde hesaplamış ve finansal tablolara yansıtmıştır ( Bkz. Not 2.20.2 ).

**2.1.2 Finansal Tabloların Anlaşılması İçin Uygun Olan Diğer Muhasebe Politikaları**

**Hiperenflasyonist Ülkelerde Muhasebeleştirme**

Türkiye’de faaliyet gösteren şirketlerin finansal tabloları 31 Aralık 2004 tarihi itibarıyla TMS 29 – Yüksek Enflasyonlu Ekonomilerde Finansal Raporlama’ya uygun olarak, TL’nin genel satın alım gücündeki değişimler nedeniyle yapılan düzeltmeleri yansıtabak şekilde ifade edilmiştir. TMS 29, yüksek enflasyonlu ekonomilerin para birimi ile hazırlanan finansal tabloların bilanço tarihindeki ölçüm biriminden gösterilmesini ve önceki dönemlere ait bakiyelerin de aynı birimden gösterilmesini öngörmektedir.

Hazine Müsteşarlığı’nın 4 Nisan 2005 tarihli ve 19387 numaralı yazısına istinaden 2005 yılı başından itibaren finansal tabloların enflasyona göre düzeltilmesi uygulaması sona ermiştir. Şirket 02 Nisan 2013 tarihinde kurulmuştur, dolayısıyla varlık ve yükümlülükleri enflasyon muhasebesine tabi tutulmamıştır.



**DOGA SİGORTA ANONİM ŞİRKETİ**  
**01 OCAK - 30 HAZİRAN 2020 TARİHİ İTİBARIYLA FİNANSAL TABLOLARA AİT**  
**DİPNOTLAR**  
(Tutarlar, aksi belirtilmedikçe, Türk Lirası (“TL”) olarak belirtilmiştir)

---

**2. ÖNEMLİ MUHASEBE POLİTİKALARININ ÖZETİ (Devamı)**

**2.1 Hazırlık Esasları (Devamı)**

**2.1.2 Finansal Tabloların Anlaşılması İçin Uygun Olan Diğer Muhasebe Politikaları (Devamı)**  
**Diğer Muhasebe Politikaları**

Diğer muhasebe politikalarına ilişkin bilgiler, yukarıda *2.1.1-Finansal tabloların düzenlenmesinde kullanılan temeller ve kullanılan özel muhasebe politikalarıyla ilgili bilgiler* kısmında ve bu raporun müteakip bölümlerinde her biri kendi başlığı altında açıklanmıştır.

**2.1.3 Geçerli Ve Raporlama Para Birimi**

Şirket’in finansal tabloları faaliyette buldukları temel ekonomik çevrede geçerli olan para birimi (fonksiyonel para birimi) ile sunulmuştur. İlişikte sunulan finansal tablolarda ve dipnotlarda yer alan tutarlar Türk Lira’sı (“TL”) olarak ifade edilmiştir.

**2.1.4 Finansal Tabloda Sunulan Tutarların Yuvarlanma Derecesi**

TL olarak verilen finansal bilgiler, en yakın tam TL-değerine yuvarlanarak gösterilmiştir.

**2.1.5 Finansal Tabloların Düzenlenmesinde Kullanılan Ölçüm Temeli (Veya Temelleri)**

Finansal tabloların hazırlanmasında izlenen muhasebe politikaları ve kullanılan değerlendirme esasları, aşağıda yer alan 2.3 ile 2.27 no’lu dipnotlarda açıklanmaktadır.

**2.1.6 Muhasebe Politikaları, Muhasebe Tahminlerinde Değişiklikler ve Hatalar**

Muhasebe politikalarında yapılan önemli değişiklikler geriye dönük olarak uygulanır ve önceki dönem finansal tabloları yeniden düzenlenir.

Finansal tabloların TMS’ye göre hazırlanmasında Şirket yönetiminin, bilanço tarihi itibarıyla, raporlanan varlık ve yükümlülük tutarlarını, vukuu muhtemel yükümlülük ve taahhütlerini ve raporlama dönemi itibarıyla gelir ve gider tutarlarını etkileyecek varsayımlar ve tahminler yapması gerekmektedir. Buna bağlı olarak gerçekleşmiş sonuçlar tahminlerden farklı olabilir. Tahminler düzenli olarak gözden geçirilmekte, gerekli düzeltmeler yapılmakta ve gerçekleştikleri dönem gelir tablosunda raporlanmaktadır. Kullanılan tahminler, başlıca varlıkların değer düşüklüğü, maddi ve maddi olmayan varlıkların ekonomik ömürleri ve karşılıklar ile ilgilidir.

Muhasebe hataları geriye dönük olarak uygulanır ve önceki dönem finansal tabloları yeniden düzenlenir. Muhasebe tahminlerindeki değişiklikler, yalnızca bir döneme ilişkin ise, değişikliğin yapıldığı cari dönemde, gelecek dönemlere ilişkin ise, hem değişikliğin yapıldığı dönemde hem de gelecek dönemde, ileriye yönelik olarak uygulanır.

Cari Dönemde muhasebe politikalarında yapılan bir değişiklik ve tespit edilmiş hata bulunmamaktadır.



**DOGA SİGORTA ANONİM ŞİRKETİ**  
**01 OCAK - 30 HAZİRAN 2020 TARİHİ İTİBARIYLA FİNANSAL TABLOLARA AİT**  
**DİPNOTLAR**

(Tutarlar, aksi belirtilmedikçe, Türk Lirası (“TL”) olarak belirtilmiştir)

**2. ÖNEMLİ MUHASEBE POLİTİKALARININ ÖZETİ (Devamı)**

**2.1 Hazırlık Esasları (Devamı)**

**2.1.7 Karşılaştırmalı Bilgiler ve Önceki Dönem Finansal Tablolarının Düzeltilmesi**

Mali durum ve performans trendlerinin tespitine imkan vermek üzere, Şirket’in cari dönem finansal tabloları önceki dönemle karşılaştırmalı olarak hazırlanmaktadır. Cari dönem finansal tabloların sunumu ile uygunluk sağlanması açısından karşılaştırmalı bilgiler gerekli görüldüğünde yeniden sınıflandırılmakta ve önemli farklılıklar açıklanmaktadır.

Bu çerçevede şirketin 30 Haziran 2020 tarihli finansal durum tablosu (bilanço), 31 Aralık 2019 tarihli finansal durum tablosu ile, 30 Haziran 2020 tarihli gelir tabloları, Özkaynak değişim tablosu ve Nakit akım tabloları 30 Haziran 2019 tarihli gelir tabloları, Özkaynak değişim tabloları ve nakit akım tabloları ile karşılaştırmalı sunulmuştur.

**2.2 Konsolidasyon**

Hazine Müsteşarlığı tarafından 31 Aralık 2008 tarih ve 27097 sayılı Resmi Gazete’de yayımlanan “Konsolidasyon Tebliği” ile sigorta, reasürans ve emeklilik şirketlerinin; 31 Mart 2009 tarihinden itibaren konsolide olmayan finansal tablolara ilave olarak konsolide finansal tablo yayımlaması istenmektedir. Bu çerçevede, Şirket’in bağlı ortaklığı konumunda bulunan 11.04.2018 tarihinde kurulan ve henüz sigortacılık faaliyetinde bulunmayan EDK Sigorta A.Ş.’i önemli etki bulunmamasından dolayı bu finansal tablolarda Finansal Varlık olarak sınıflanmıştır.

**2.3 Bölüm Raporlaması**

Bir faaliyet bölümü, Şirket’in faaliyet gösterdiği iş alanlarının, diğer faaliyet bölümleri ile yapılan işlemlerden doğan hasılat ve harcamalar dahil, hasılat elde eden ve harcama yapabilen ve Yönetim Kurulu (karar almaya yetkili mercii olarak) tarafından faaliyet sonuçları düzenli bir şekilde gözden geçirilen, performansı ölçülen ve finansal bilgileri ayırt edilebilen bir parçasıdır. Şirket’in faaliyet gösterdiği ana coğrafi alan Türkiye olduğu için coğrafi bölümlere göre raporlama ve sadece tek bir raporlanabilir bölüm olarak takip edilen hayat dışı sigortacılık alanında faaliyet gösterdiği için faaliyet alanı bölümlerine göre raporlama sunulmamıştır.

**2.4 Yabancı Para Karşılıkları**

İşlemler, Şirket’in geçerli para birimi olan TL olarak kaydedilmektedir. Yabancı para cinsinden gerçekleştirilen işlemler, işlemlerin gerçekleştirildiği tarihlerdeki geçerli olan kurlardan kaydedilmektedir. Raporlama dönemi sonu itibarıyla, yabancı para cinsinden olan parasal varlık ve yükümlülükler, raporlama dönemi sonundaki kurlardan TL’ye çevrilmiş ve çevrim sonucu oluşan çevrim farkları finansal tablolarda kambiyo karları ve kambiyo zararları hesaplarına yansıtılmıştır.



**DOGA SİGORTA ANONİM ŞİRKETİ**  
**01 OCAK - 30 HAZİRAN 2020 TARİHİ İTİBARIYLA FİNANSAL TABLOLARA AİT**  
**DİPNOTLAR**

(Tutarlar, aksi belirtilmedikçe, Türk Lirası (“TL”) olarak belirtilmiştir)

**2. ÖNEMLİ MUHASEBE POLİTİKALARININ ÖZETİ (Devamı)**

**2.5 Maddi Duran Varlıklar**

Satın alınan maddi duran varlıklar maliyet değerleriyle kayıtlara yansıtılmıştır. Maddi duran varlıkların elden çıkarılmasından doğan kazanç ve kayıplar net elden çıkarma hasılatı ile ilgili maddi duran varlığın net defter değerinin arasındaki fark olarak hesaplanmakta ve ilgili dönemin gelir tablosuna yansıtılmaktadır.

Maddi duran varlıklara yapılan normal bakım ve onarım harcamaları gider olarak muhasebeleştirilmektedir.

Maddi duran varlıklar üzerinde rehin, ipotek ve benzeri herhangi bir takyidat bulunmamaktadır.

Muhasebe tahminlerinde, cari döneme önemli bir etkisi olan ya da sonraki dönemlerde önemli bir etkisi olması beklenen değişiklik bulunmamaktadır.

Maddi duran varlıklar için ilgili amortisman payları faydalı ömürleri esas alınarak kayıtlı değerleri üzerinden doğrusal amortisman yöntemi kullanılarak hesaplanmaktadır.

Maddi duran varlıkların amortismanında kullanılan oranlar ve tahmini ekonomik ömür olarak öngörülen süreler aşağıdaki gibidir:

<b>Maddi Duran Varlıklar</b>	<b>Tahmini Ekonomik Ömür (Yıl)</b>	<b>Amortisman Oranı (%)</b>
Demirbaş ve Tesisatlar	3 -15	6,67 – 33,33
Taşıtlar	5	20
Haklar	3-5	20,00 – 33,33
Özel Maliyetler	5	20,00

**2.6 Yatırım Amaçlı Gayrimenkuller**

Yatırım amaçlı gayrimenkuller, kira geliri veya sermaye kazancı ya da her ikisini birden elde etmek amacıyla elde tutulan duran varlıklardır.

Yatırım amaçlı gayrimenkuller ilk kayda alınmalarında işlem maliyetleri de dâhil edilmek üzere maliyetleri ile ölçülürler.

Şirket, yatırım amaçlı gayrimenkulleri ilk kayda alınmalarına müteakip, maddi duran varlıklar için uygulanan maliyet yöntemi ile ölçmektedir (maliyet eksi birikmiş amortisman, eksi var ise değer düşüklüğü karşılığı). Yatırım amaçlı gayrimenkuller, satılmaları veya kullanılamaz hale gelmeleri ve satışından gelecekte herhangi bir ekonomik yarar sağlanamayacağıının belirlenmesi durumunda bilanço dışı bırakılırlar. Yatırım amaçlı gayrimenkullerin kullanım süresini doldurmasından veya satışından kaynaklanan kar/zararlar, oluştukları dönemde gelir tablosuna dahil edilir.

Şirket'in 30 Haziran 2020 tarihi itibarıyla Yatırım Amaçlı Gayrimenkulü bulunmamaktadır.  
(31 Aralık 2019: Yoktur)



**DOGA SİGORTA ANONİM ŞİRKETİ**  
**01 OCAK - 30 HAZİRAN 2020 TARİHİ İTİBARIYLA FİNANSAL TABLOLARA AİT**  
**DİPNOTLAR**

(Tutarlar, aksi belirtilmedikçe, Türk Lirası (“TL”) olarak belirtilmiştir)

**2. ÖNEMLİ MUHASEBE POLİTİKALARININ ÖZETİ (Devamı)**

**2.7 Maddi Olmayan Duran Varlıklar**

Maddi olmayan duran varlıklar; fiziksel niteliği olmayan tanımlanabilir parasal olmayan varlıklardır.

Maddi olmayan duran varlık, varlıkla ilişkilendirilen beklenen gelecekteki ekonomik yararların işletme için gerçekleşmesinin muhtemel olması ve varlığın maliyetinin güvenilir bir şekilde ölçülebilmesi durumunda muhasebeleştirilir.

Bir maddi olmayan duran varlık ilk muhasebeleştirilmesi sırasında maliyet bedeliyle ölçülür. Maddi olmayan duran varlıklarda muhasebe politikası olarak maliyet yöntemi veya yeniden değerlendirme yöntemi seçilir. Bir maddi olmayan duran varlığın yeniden değerlendirme yöntemine göre muhasebeleştirilmesi durumunda, sınıfındaki diğer tüm varlıklar da, aktif bir piyasalarının bulunmaması durumu söz konusu olmadığı sürece, yine aynı yöntemle göre muhasebeleştirilir.

Şirket maddi olmayan duran varlıklarda maliyet yöntemini seçmiştir.

Satın alınan maddi olmayan duran varlıklar, özellikle yazılımlar, beş yıllık faydalı ömürleri üzerinden doğrusal amortisman yöntemi kullanılarak itfa edilir. UMS 38’e göre, araştırma giderleri olduğu anda giderleştirilir.


Gelecekteki ürünlerle ilgili ve işletme bünyesinde oluşturulan maddi olmayan duran varlıklar, Şirket’e gelecekte ekonomik fayda sağlamanın mümkün olduğu durumlarda maliyet değerinden aktifleştirilmektedir. Aktifleştirme için gerekli koşullar sağlanamadığında, geliştirme maliyetleri oluşturulan dönemde gelir tablosuna gider olarak kaydedilmektedir. Maliyet tutarı geliştirme için yapılan bütün direk maliyetleri ve geliştirme ile ilgili genel giderlerin uygun bir kısmını içermektedir. Geliştirme maliyetleri doğrusal amortisman yöntemi kullanılarak on yılda, üretimin başlangıcından modelin ve geliştirilen ünitenin parçalarının kullanım ömrü süresince itfa edilir.

**2.8 Finansal Varlıklar**

**Sınıflama ve ölçme**

*Finansal varlıklar*; nakit mevcudunu, sözleşmeden doğan ve karşı taraftan nakit veya başka bir finansal varlık edinme veya karşılıklı olarak finansal araçları değiştirme hakkını ya da karşı tarafın sermaye aracı işlemlerini ifade eder.

Finansal varlıklar, gerçeğe uygun değer farkı kar/zarara yansıtılan finansal varlıklar, vadeye kadar elde tutulacak finansal varlıklar, satılmaya hazır finansal varlıklar ve kredi ve alacaklar olarak dört grupta sınıflandırılabilir.



**DOGA SİGORTA ANONİM ŞİRKETİ**  
**01 OCAK - 30 HAZİRAN 2020 TARİHİ İTİBARIYLA FİNANSAL TABLOLARA AİT**  
**DİPNOTLAR**

(Tutarlar, aksi belirtilmedikçe, Türk Lirası (“TL”) olarak belirtilmiştir)

**2. ÖNEMLİ MUHASEBE POLİTİKALARININ ÖZETİ (Devamı)**

**2.8 Finansal Varlıklar (Devamı)**

- *Gerçeğe uygun değer farkı kar/zarara yansıtılan finansal varlıklar*, ilişikteki finansal tablolarda alım-satım amaçlı finansal varlıklar olarak tanımlanmıştır. Gerçeğe uygun değer farkı kar/zarara yansıtılan finansal varlıklar gerçeğe uygun değerleri üzerinden ölçülmekte ve ölçüm sonucu oluşan kazanç ya da kayıplar gelir tablosuna yansıtılmaktadır. Alım-satım amaçlı borçlanma senetlerinin elde tutulması süresince kazanılan faiz gelirleri ile elde etme maliyeti ile ilgili menkul değerlerin gerçeğe uygun değerleri arasındaki fark, gelir tablosunda faiz gelirleri içinde gösterilmekte olup söz konusu finansal varlıkların vadesinden önce elden çıkarılması sonucunda oluşan kazanç veya kayıplar ticari gelir/gider olarak muhasebeleştirilmektedir. Şirketin raporlama tarihi itibarıyla alım satım amaçlı finansal varlığı bulunmaktadır. (31 Aralık 2019: Dipnot;11.)

- *Kredi ve alacaklar*, sabit veya belirlenebilir nitelikte ödemelere sahip olan, aktif bir piyasada işlem görmeyen ve borçluya para, mal ve hizmet sağlama yoluyla yaratılan türev olmayan finansal varlıklardır. Şirket'in finansal tablolarında kredi ve alacaklar, var ise değer düşüklüğü için ayrılan karşılık tutarı düşülerek, faizsiz bir alacak olması durumunda İskonto edilmiş değerleriyle; faizli bir alacak olması durumunda ise, etkin faiz yöntemiyle hesaplanan itfa edilmiş maliyetleri ile muhasebeleştirilmektedirler.

- *Vadeye kadar elde tutulacak finansal varlıklar*, vade sonuna kadar elde tutulma niyetiyle edinilen, fonlama kabiliyeti dâhil olmak üzere vade sonuna kadar elde tutulabilmesi için gerekli koşulların sağlanmış olduğu, sabit veya belirlenebilir ödemeleri ile sabit vadesi bulunan ve kredi ve alacaklar dışında kalan finansal varlıklardan oluşmaktadır. Vadeye kadar elde tutulacak finansal varlıklar, kredi ve alacaklar ilk kayda alımlarını takiben, var ise değer düşüklüğü için ayrılan karşılık tutarı düşülerek, etkin faiz yöntemiyle hesaplanan itfa edilmiş maliyetleri ile muhasebeleştirilmektedir. Şirket'in raporlama dönemi itibarıyla vadeye kadar elde tutulacak finansal varlığı bulunmamaktadır.

- *Satılmaya hazır finansal varlıklar*, kredi ve alacaklar, vadeye kadar elde tutulacak yatırımlar ve alım satım amaçlılar dışında kalan finansal varlıklardan oluşmaktadır.

Satılmaya hazır finansal varlıklar maliyet bedelleri üzerinden kayıtlara alınmakta olup, müteakip dönemlerde ilgili finansal varlıkların gerçeğe uygun değerleri üzerinden ölçülmektedir. Satılmaya hazır finansal varlıkların gerçeğe uygun değerlerindeki değişikliklerden kaynaklanan ve ilgili finansal varlıkların etkin faiz yöntemiyle hesaplanan itfa edilmiş maliyet bedelleri ile gerçeğe uygun değerleri arasındaki farkları ifade eden gerçekleşmemiş kazanç ve kayıplar özkaynak kalemleri içerisinde “Finansal Varlıkların Değerlemesi” hesabında gösterilmektedir. Satılmaya hazır finansal varlıkların elden çıkarılması durumunda gerçeğe uygun değer uygulaması sonucunda özkaynak hesaplarında oluşan değer, gelir tablosuna aktarılmaktadır.



**DOGA SİGORTA ANONİM ŞİRKETİ**  
**01 OCAK - 30 HAZİRAN 2020 TARİHİ İTİBARIYLA FİNANSAL TABLOLARA AİT**  
**DİPNOTLAR**

(Tutarlar, aksi belirtilmedikçe, Türk Lirası ("TL") olarak belirtilmiştir)

**2. ÖNEMLİ MUHASEBE POLİTİKALARININ ÖZETİ (Devamı)**

**2.8 Finansal Varlıklar (Devamı)**

Aktif bir piyasada işlem görmeyen yatırımlar için gerçeğe uygun değer, değerlendirme yöntemleri kullanılarak hesaplanmakta; faiz, vade ve benzeri diğer koşullar bakımından aynı nitelikli piyasalarda işlem gören benzer menkul değerlerin piyasa fiyatları baz alınarak gerçeğe uygun değer tespiti yapılmaktadır.

Satılmaya hazır finansal varlık olarak sınıflandırılan hisse senetlerinden aktif bir piyasada (borsada) işlem görenler, söz konusu piyasadaki (borsadaki) kayıtlı fiyatları dikkate alınarak gerçeğe uygun değerleri ile finansal tablolara yansıtılmaktadır. Aktif bir piyasada (borsada) işlem görmeyen hisse senetleri ise elde etme maliyetleri üzerinden izlenmekte, bu varlıklar varsa değer azalış karşılıkları düşüldükten sonra maliyet bedelleri ile finansal tablolarda gösterilmektedir.

Menkul değerlerin alım ve satım işlemleri teslim tarihinde muhasebeleştirilmektedir. Şirketin raporlama tarihi itibarıyla satılmaya hazır finansal varlığı bulunmaktadır. (Dipnot:11) . (31 Aralık 2019: Yoktur.)

**Kayıtlardan çıkarma**

Finansal varlıklar, Şirket bu varlıkların üzerindeki sözleşmeye bağlı haklardaki kontrolü kaybettiği zaman kayıtlardan çıkarılır. Bu durum bu hakların gerçekleşmesi, vadesinin dolması veya teslim edilmesi durumunda oluşur.

**2.9 Finansal Varlıklarda Değer Düşüklüğü**

Şirket her raporlama döneminde, bir finansal varlık veya finansal varlık grubunun değer düşüklüğüne uğradığına ilişkin ortada tarafsız göstergelerin bulunup bulunmadığı hususunu değerlendirir. Bir finansal varlık ya da finansal varlık grubu, sadece ve sadece ilgili varlığın ilk muhasebeleştirilmesinden sonra bir veya birden fazla zarar/kayıp olayının meydana geldiğine ve söz konusu zarar olayının ilgili finansal varlığın veya varlık grubunun güvenilir bir biçimde tahmin edilebilen gelecekteki tahmini nakit akışları üzerindeki etkisi sonucunda değer düşüklüğüne uğradığına ilişkin tarafsız bir göstergenin bulunması durumunda değer düşüklüğüne uğradığı varsayılır ve değer düşüklüğü zararı oluşur.

Alacaklar, tahsil edilememe riskine karşı özel karşılıkları düşüldükten sonraki net tutarlarıyla gösterilmiştir. Kredi ve alacak tutarlarının tahsil edilemeyecek olduğunu düzenli incelemeler neticesinde gösteren bir durumun söz konusu olması halinde alacaklar için tahsil edilebileceği tutara kadar özel karşılık ayrılır.

Sermaye araçlarının geri kazanılabilir tutarı o aracın gerçeğe uygun değeridir. Gerçeğe uygun değerleriyle ölçülen borçlanma araçlarının geri kazanılabilir tutarı tahmini gelecekteki nakit akımlarının piyasadaki faiz oranları ile bugünkü değere indirgenmiş halini ifade eder.

Değer düşüklüğü kayıtlara alındıktan sonra oluşan bir olay eğer değer düşüklüğünün geri çevrilmesini nesnel olarak sağlıyorsa değer düşüklüğünün geri çevrimi yapılır. İtfâ edilmiş maliyet ile ölçülen finansal varlıklar ile satılmaya hazır finansal varlık ve alım satım amaçlı finansal varlık olarak sınıflandırılmış borçlanma senetlerindeki değer düşüklüğünün geri çevrilmesi kar veya zarardan yapılır. Satılmaya hazır finansal varlık olarak sınıflandırılmış sermaye araçlarından oluşan finansal varlıklardaki değer düşüklüğünün geri çevrilmesi ise doğrudan özkaynaklardan yapılır.



**DOGA SİGORTA ANONİM ŞİRKETİ**  
**01 OCAK - 30 HAZİRAN 2020 TARİHİ İTİBARIYLA FİNANSAL TABLOLARA AİT**  
**DİPNOTLAR**

(Tutarlar, aksi belirtilmedikçe, Türk Lirası (“TL”) olarak belirtilmiştir)

**2. ÖNEMLİ MUHASEBE POLİTİKALARININ ÖZETİ (Devamı)**

**Finansal Olmayan Varlıklarda Değer Düşüklüğü**

Şirket, her raporlama döneminde varlıklarının değer düşüklüğüne uğramış olabileceğine dair herhangi bir göstergenin bulunup bulunmadığını değerlendirmektedir. Böyle bir göstergenin mevcut olması durumunda ilgili varlığın geri kazanılabilir tutarını “TMS 36 – Varlıklarda Değer Düşüklüğüne İlişkin Türkiye Muhasebe Standardı” çerçevesinde tahmin etmekte ve geri kazanılabilir tutarın ilgili varlığın defter değerinin altında olması durumunda değer düşüklüğü karşılığı ayırmaktadır.

Dönemin reeskont ve karşılık giderleri *Not 47.4*’de detaylı olarak sunulmuştur.

**2.10 Türev Finansal Araçlar**

Şirket türev işlemlerini, TMS 39 – Finansal Araçlar: Muhasebe ve Ölçme standardı hükümleri uyarınca alım-satım amaçlı işlemler olarak sınıflandırmaktadır.

Türev işlemlerin ilk olarak kayda alınmasında gerçeğe uygun değerleri dikkate alınmaktadır. Türev işlemlerden doğan yükümlülük ve alacaklar sözleşme tutarları üzerinden nazım hesaplara kaydedilmektedir.

Türev işlemler kayda alınmalarını izleyen dönemlerde gerçeğe uygun değerleri üzerinden ölçülmekte ve gerçeğe uygun değer pozitif veya negatif olmasına göre “Alım-satım amaçlı finansal varlıklar” veya “Diğer finansal borçlar” hesaplarında bilanço içerisinde gösterilmektedir. Yapılan ölçüm sonucu ilgili türev finansal araçların gerçeğe uygun değerlerinde meydana gelen değişimler, gelir tablosuna yansıtılmaktadır.

Şirketin raporlama dönemi itibarıyla türev finansal aracı bulunmamaktadır.  
(31 Aralık 2019: Yoktur.)

**2.11 Finansal Varlıkların Netleştirilmesi (Mahsup Edilmesi)**

Finansal varlıklar ve yükümlülükler, finansal tablolarda, Şirket’in netleştirmeye yönelik bir hakka veya yaptırım gücüne sahip olması ve ilgili finansal aktif ve pasifi net tutarları üzerinden tahsil etme/ödeme niyetinde olması veya ilgili finansal varlığı ve borcu eşzamanlı olarak sonuçlandırma hakkına sahip olması durumlarında bilançoda net tutarları üzerinden gösterilmektedir.

Gelir ve giderler, sadece Raporlama Standartları’nca izin verildiği sürece veya Şirket’in alım satım işlemleri gibi benzer işlemler sonucu oluşan kar ve zararlar için net olarak gösterilmektedir.



**DOGA SİGORTA ANONİM ŞİRKETİ**  
**01 OCAK - 30 HAZİRAN 2020 TARİHİ İTİBARIYLA FİNANSAL TABLOLARA AİT**  
**DİPNOTLAR**

(Tutarlar, aksi belirtilmedikçe, Türk Lirası (“TL”) olarak belirtilmiştir)

**2. ÖNEMLİ MUHASEBE POLİTİKALARININ ÖZETİ (Devamı)**

**2.12 Nakit ve Nakit Benzerleri**

Nakit akış tablolarının hazırlanmasına esas olan “*nakit ve nakit benzeri varlıklar*”; Şirket’in serbest kullanımında olan veya bloke olarak tutulmayan kasa, alınan çekler, diğer nakit ve nakit benzeri varlıklar ve vadesiz banka mevduatları ile orijinal vadesi üç aydan kısa olan bankalardaki vadeli mevduatlar olarak tanımlanmaktadır.

**2.13. Sermaye**

30 Haziran 2020 ve 31 Aralık 2019 tarihi itibarıyla şirketin sermaye ve ortaklık yapısı aşağıdaki gibidir.

Ortakları Adı Soyadı ve Ünvanı	30 Haziran 2020	Pay Oranı (%)	31 Aralık 2019	Pay Oranı (%)
	Pay Tutarı (TL)		Pay Tutarı (TL)	
Nihat Kırmızı	99.000.000	45,00	99.000.000	45,00
Nabi Kırmızı	74.800.000	34,00	74.800.000	34,00
Doğa Akademi Eğitim Hiz ve Ort. Sağ. Güv. Bir. Dan. A.Ş.	46.200.000	21,00	46.200.000	21,00
<b>Ödenmiş Sermaye</b>	<b>220.000.000</b>	<b>100</b>	<b>220.000.000</b>	<b>100</b>

Şirketin 30 Haziran 2020 tarihi itibarıyla sermayesi 220.000.000TL olup her biri 1TL değerinde 220.000.000 paydan oluşmaktadır. Şirketin 30.06.2020 tarihi itibariye ödenmemiş sermayesi bulunmamaktadır.

**2.13.1. Sermayenin %10 ve Daha Fazlasına Sahip Ortaklar Hakkında Bilgi**


Şirketin 30 Haziran 2020 tarihi itibarıyla 3 ortağı bulunmaktadır. Sermayenin %10’ undan fazlasına sahip 3 ortağı bulunmaktadır. (31 Aralık 2019: Sermayenin %10’ undan fazlasına sahip 3 ortağı bulunmaktadır.)

**2.13.2. Sermayeyi Temsil Eden Hisse Senetlerine Tanınan İmtiyazlar**

İmtiyazlı hisse senedi mevcut değildir.

**2.13.3. Kayıtlı Sermayeye İlişkin Bilgi**

Şirket kayıtlı sermaye sistemine tabi değildir.



**DOGA SİGORTA ANONİM ŞİRKETİ**  
**01 OCAK - 30 HAZİRAN 2020 TARİHİ İTİBARIYLA FİNANSAL TABLOLARA AİT**  
**DİPNOTLAR**  
(Tutarlar, aksi belirtilmedikçe, Türk Lirası (“TL”) olarak belirtilmiştir)

---

**2. ÖNEMLİ MUHASEBE POLİTİKALARININ ÖZETİ (Devamı)**

**2.14 Sigorta ve Yatırım Sözleşmeleri – Sınıflandırma**

*Sigorta Sözleşmeleri:*

Gelecekteki belirli bir, kesin olmayan olayın (sigorta konusu olay) sigortalıyı olumsuz bir şekilde etkilemesi halinde sigortalıya tazminat ödemeyi kabul ederek bir tarafın (sigortacı) diğer taraftan (sigortalı) önemli bir sigorta riskini kabul ettiği sözleşmeler sigorta sözleşmesidir. Şirket, bir ya da daha fazla sözleşmeden doğabilecek hasarların sigortacı (reasürör) tarafından diğer bir sigortacıya (sedan işletme) karşılanması amacıyla düzenlenen sigorta sözleşmeleri olan reasürans sözleşmeleri yapmaktadır. Sigorta sözleşme sınıflamasına, Şirket’in yaptığı sigorta sözleşmeleri ve elinde bulundurduğu reasürans sözleşmeleri dahil olur.

Şirket sözleşmeleri sigorta riskinin transfer edildiği tarihte kayda alınıp, sözleşmeden kaynaklı bütün hak ve yükümlülüklerin vade ve/veya itfasına kadar kayıtlarda sigorta sözleşmesi olarak sınıflandırılmaktadır.

*Yatırım Sözleşmeleri:*

Yatırım sözleşmeleri, önemli bir sigorta riski transferi sağlamayan ancak finansal risk transferi sağlayan sözleşmelerdir. Şirket’in yatırım sözleşmeleri bulunmamaktadır. (31 Aralık 2019: Yoktur.)

**2.15 Sigorta ve Yatırım Sözleşmelerinde İsteğe Bağlı Katılım Özellikleri**

Sigorta ve yatırım sözleşmelerindeki isteğe bağlı katılım özelliği, garanti edilen faydalara ilaveten, aşağıda yer alan ek faydalara sahip olmaya yönelik sözleşmeye dayalı bir haktır.

- (i) Sözleşmeye dayalı toplam faydaların önemli bir kısmını teşkil etmeye namzet;
- (ii) Tutarı ve zamanlaması sözleşme gereği ihraç edenin takdirinde olan
- (iii) Sözleşme gereği aşağıdakilere dayalı olan:
  - (1) Belirli bir sözleşmeler havuzunun veya belirli bir sözleşme türünün performansına;
  - (2) İhraç eden tarafından elde tutulan belirli bir varlık havuzunun gerçekleşmiş ve/veya gerçekleşmemiş yatırım gelirlerine veya
  - (3) Sözleşme ihraç eden şirketin, fonun veya başka bir işletmenin kar veya zararına.

Şirket’in raporlama dönemi sonu itibarıyla, isteğe bağlı katılım özelliği olan sigorta veya yatırım sözleşmesi bulunmamaktadır. (31 Aralık 2019: Yoktur.)

**2.16 İsteğe Bağlı Katılım Özelliği Olmayan Yatırım Sözleşmeleri**

Şirket’in raporlama dönemi sonu itibarıyla, isteğe bağlı katılım özelliği olmayan yatırım sözleşmesi bulunmamaktadır. (31 Aralık 2019: Yoktur.)



**DOGA SİGORTA ANONİM ŞİRKETİ**  
**01 OCAK - 30 HAZİRAN 2020 TARİHİ İTİBARIYLA FİNANSAL TABLOLARA AİT**  
**DİPNOTLAR**

(Tutarlar, aksi belirtilmedikçe, Türk Lirası ("TL") olarak belirtilmiştir)

**2. ÖNEMLİ MUHASEBE POLİTİKALARININ ÖZETİ (Devamı)**

**2.17 Borçlar**

Ticari borçlar etkin faiz yöntemi kullanılarak İskonto edilmiş maliyetleri üzerinden değerlendirilir. Belirtilmiş bir faiz oranı bulunmayan kısa vadeli ticari borçlar faiz tahakkuk etkisinin önemsiz olması durumunda fatura tutarı baz alınarak değerlendirilir.

Borç senetleri ve vadeli çekler reeskonta tabi tutularak efektif faiz oranı yöntemiyle indirgenmiş değerleri ile taşınır.

**2.18 Vergiler**

Kurumlar vergisi

Türkiye’de kurum kazançları %22 oranında kurumlar vergisine tabidir. (Kurumlar Vergisi Kanun’una eklenen Geçici 10. Madde uyarınca %20’lik kurumlar vergisi oranı, Kurumların 2018, 2019 ve 2020 yılı vergilendirme dönemlerine (Özel hesap dönemi tayin edilen kurumlar için ilgili yıl içinde başlayan hesap dönemlerine) ait kurum kazançları için %22 olarak uygulanacaktır.) Bu oran, kurumların ticari kazancına vergi yasaları gereğince indirimi kabul edilmeyen giderlerin ilave edilmesi, vergi yasalarında yer alan istisna (iştirak kazançları istisnası gibi) ve diğer indirimlerin (yatırım teşvikleri gibi) çıkartılması sonucu bulunacak vergi matrahına uygulanır. Kar dağıtılmadığı takdirde başka bir vergi ödenmemektedir.

Türkiye’deki bir işyeri ya da daimi temsilcisi aracılığı ile gelir elde eden kurumlar ile Türkiye’de yerleşik kurumlara ödenen kar paylarından (temettü) stopaj alınmaz. Bunlar dışındaki temettü ödemeleri üzerinde %15 oranında stopaj uygulanır. Dar mükellef kurumlara ve gerçek kişilere yapılan kar dağıtımlarına ilişkin stopaj oranlarının uygulanmasında, ilgili Çifte Vergilendirmeyi Önleme Anlaşmalarında yer alan uygulamalar da göz önünde bulundurulur. Karın sermayeye ilavesi, kar dağıtımı sayılmaz ve stopaj uygulanmaz.

Geçici vergiler o yıl kazançlarının tabi olduğu kurumlar vergisi oranında hesaplanarak ödenir. Yıl içinde ödenen geçici vergiler, o yılın yıllık kurumlar vergisi beyannamesi üzerinden hesaplanan kurumlar vergisine mahsup edilebilmektedir.

Türk vergi mevzuatına göre beyanname üzerinde gösterilen mali zararlar 5 yılı aşmamak kaydıyla dönem kurum kazancından indirilebilirler. Ancak, mali zararlar, geçmiş yıl karlarından mahsup edilemez. Türkiye’de ödenecek vergiler konusunda vergi otoritesi ile mutabakat sağlamak gibi bir uygulama bulunmamaktadır. Kurumlar vergisi beyannameleri hesap döneminin kapandığı ayı takip eden dördüncü ayın 30’uncu günü akşamına kadar bağlı bulunulan vergi dairesine verilir. Bununla beraber, vergi incelemesine yetkili makamlar beş yıl zarfında muhasebe kayıtlarını inceleyebilir ve hatalı işlem tespit edilirse ödenecek vergi miktarları değişebilir.



**DOGA SİGORTA ANONİM ŞİRKETİ**  
**01 OCAK - 30 HAZİRAN 2020 TARİHİ İTİBARIYLA FİNANSAL TABLOLARA AİT**  
**DİPNOTLAR**  
(Tutarlar, aksi belirtilmedikçe, Türk Lirası (“TL”) olarak belirtilmiştir)

---

**2. ÖNEMLİ MUHASEBE POLİTİKALARININ ÖZETİ (Devamı)**

**2.18 Vergiler (Devamı)**

Ertelenmiş vergi

Ertelenmiş vergi borcu veya varlığı “TMS 12 – Gelir Vergilerine İlişkin Türkiye Muhasebe Standardı” uyarınca varlıkların ve yükümlülüklerin finansal tablolarda gösterilen değerleri ile yasal vergi matrahı hesabında dikkate alınan tutarları arasındaki “geçici farklılıkların”, bilanço yöntemine göre vergi etkilerinin hesaplanmasıyla belirlenmektedir. Vergi mevzuatına göre varlıkların ya da borçların iktisap tarihinde oluşan mali ya da ticari karı etkilemeyen farklar bu hesaplamaların dışında tutulmuştur.

Hesaplanan ertelenmiş vergi varlıkları ile ertelenmiş vergi yükümlülükleri, finansal tablolarda, sadece ve sadece Şirket’in cari vergi varlıklarını, cari vergi yükümlülükleri ile netleştirmek için yasal bir hakkı varsa ve ertelenmiş vergi aktif ve pasifi aynı vergilendirilebilir işletmenin gelir vergisi ile ilişkili ise net olarak gösterilmektedir.

İlgili finansal varlıkların değerlemesi sonucu oluşan farklar gelir tablosunda muhasebeleştirilmişse, bunlarla ilgili oluşan cari dönem kurumlar vergisi veya ertelenmiş vergi geliri veya gideri de gelir tablosunda muhasebeleştirilmektedir. İlgili finansal varlıkların değerlemesi sonucu oluşan farklar doğrudan doğruya özkaynak hesaplarında muhasebeleştirilmişse, ilgili vergi etkileri de doğrudan özkaynak hesaplarında muhasebeleştirilmektedir.

01.01.2018 tarihinden itibaren 3 yıl için geçerli vergi oranı %22 olarak değiştiği için 30.06.2020 tarihi itibarıyla ertelenmiş vergi hesaplamasında, 3 yıl içinde (2018, 2019 ve 2020 yılları için) gerçekleşmesi/kapanması beklenen geçici farklar için %22 oranı kullanılmıştır. Ancak, 2020 sonrası gerçekleşmesi /kapanması beklenen geçerli farklar için %20 vergi oranı kullanılmıştır.

Transfer fiyatlandırması

Kurumlar Vergisi Kanunu’nun 13’üncü maddesinin transfer fiyatlandırması yoluyla “örtülü kazanç dağıtımı” başlığı altında transfer fiyatlandırması konusu işlenmekte olup; 18 Kasım 2007 tarihinde yayımlanan “Transfer Fiyatlandırması Yoluyla Örtülü Kazanç Dağıtımı Hakkında Genel Tebliğ”i bu konu hakkında uygulamadaki detayları belirlemiştir.

İlgili tebliğe göre, eğer vergi mükellefleri ilgili kuruluşlarla (kişilerle), fiyatlandırmaları emsallere uygunluk ilkesi çerçevesinde yapılmayan ürün, hizmet veya mal alım ve satım işlemlerine giriyorlarsa, ilgili karlar transfer fiyatlaması yoluyla örtülü bir şekilde dağıtıldığı kanaatine varılacaktır. Bu tarz transfer fiyatlaması yoluyla örtülü kar dağıtımları kurumlar vergisi açısından vergi matrahından indirilemeyecektir.



**DOGA SİGORTA ANONİM ŞİRKETİ**  
**01 OCAK - 30 HAZİRAN 2020 TARİHİ İTİBARIYLA FİNANSAL TABLOLARA AİT**  
**DİPNOTLAR**

(Tutarlar, aksi belirtilmedikçe, Türk Lirası (“TL”) olarak belirtilmiştir)

**2. ÖNEMLİ MUHASEBE POLİTİKALARININ ÖZETİ (Devamı)**

**2.19 Çalışanlara Sağlanan Faydalar**

Kıdem tazminatı karşılığı:

Türk İş Kanunu’na göre, Şirket bir senesini doldurmuş olan ve istifa veya kötü davranış dışındaki sebeplerden Şirket’le ilişkisi kesilen veya hizmet yılını dolduran ve emekliliğini kazanan, askere çağrılan veya vefat eden personeli için kıdem tazminatı ödemekle yükümlüdür. Ödenecek tazminat her hizmet yılı için bir aylık maaş tutarı kadardır ve bu miktar 30 Haziran 2020 tarihi itibarıyla 6.730,15 TL ile sınırlandırılmıştır. (31 Aralık 2019: 6.379,86 TL)

KGK tarafından 12 Mart 2013 tarihli 28585 sayılı resmi gazete ile yayınlanan “Çalışanlara Sağlanan Faydalara İlişkin Türkiye Muhasebe Standardı (“TMS 19”) Hakkında Tebliğ” ile yürürlüğe konulan ve 31 Aralık 2012 tarihinden sonra başlayan hesap dönemlerinde geçerli olan TMS 19’a göre tanımlanmış net fayda borcunun yeniden ölçülmesi ile ortaya çıkan aktüeryal kayıp ve kazançlar özkaynaklar altında diğer kapsamlı gelirden muhasebeleştirilmelidir ve bu etki geriye dönük olarak uygulanmalıdır. Şirket geçmiş dönemler aktüeryal kayıp ve kazançlar rakamlarının önemlilik tutarının altında kaldığından dolayı 2016 yılından aktüeryal kayıp ve kazançlarını özsermaye hesaplarında diğer kar yedekleri hesabında muhasebeleştirmeye başlamıştır. Şirketin 30 Haziran 2020 tarihi itibarıyla 1.909.336 TL tutarında kıdem tazminatı yükümlülüğü bulunmaktadır. (31 Aralık 2019: 1.466.367 TL)

“TMS 19 – Çalışanlara Sağlanan Faydalara İlişkin Türkiye Muhasebe Standardı” kıdem tazminatı karşılığı hesaplamasında aktüeryal metotların kullanılmasını gerektirmektedir.

30 Haziran 2020 ve 31 Aralık 2019 tarihi itibarıyla kullanılan aktüeryal tahminler şöyledir:

	<b>30 Haziran 2020</b>	<b>31 Aralık 2019</b>
İskonto oranı	4,70%	4,90%
Beklenen maaş/limit artış oranı	6,13%	6,48%
Tahmin edilen personel Ayrılma Olasılığı	-	-

Yukarıda belirtilen beklenen maaş/limit artış oranı T.C. Merkez Bankası uzun vadeli enflasyon tahminlerine göre belirlenmiştir.

Çalışanlara sağlanan diğer faydalar:

Şirket, çalışanlarının bir hesap dönemi boyunca sunduğu hizmetler karşılığında ödenmesi beklenen İskonto edilmemiş, çalışanlara sağlanan kısa vadeli faydalar için finansal tablolarında TMS 19 kapsamında karşılık ayırmaktadır. Şirketin 30 Haziran 2020 tarihi itibarıyla kullanılmayan izinler nedeniyle 611.366 TL tutarında yükümlülük bulunmaktadır. (31 Aralık 2019: 602.633 TL)



**DOGA SİGORTA ANONİM ŞİRKETİ**  
**01 OCAK - 30 HAZİRAN 2020 TARİHİ İTİBARIYLA FİNANSAL TABLOLARA AİT**  
**DİPNOTLAR**

(Tutarlar, aksi belirtilmedikçe, Türk Lirası (“TL”) olarak belirtilmiştir)

**2. ÖNEMLİ MUHASEBE POLİTİKALARININ ÖZETİ (Devamı)**

**2.20 Karşılıklar**


**2.20.1 TMS 37 Kapsamındaki Karşılıklar, Koşullu Varlıklar ve Borçlar**

Geçmiş olaylardan kaynaklanan mevcut bir yükümlülüğün bulunması, yükümlülüğün yerine getirilmesinin muhtemel olması ve yükümlülük tutarının güvenilir bir şekilde ölçülebilmesi durumunda söz konusu karşılık muhasebeleştirilmektedir. Karşılıklar, raporlama dönemi itibarıyla yükümlülüğün yerine getirilmesi için yapılacak harcamanın Şirket yönetimi tarafından yapılan en iyi tahminine göre hesaplanır ve etkisinin önemli olduğu durumlarda bugünkü değerine indirmek suretiyle İskonto edilir. Tutarın yeterince güvenilir olarak ölçülemediği ve yükümlülüğün yerine getirilmesi için Şirket’ten kaynak çıkma ihtimalinin bulunmadığı durumlarda söz konusu yükümlülük “koşullu” olarak kabul edilmekte ve dipnotlarda açıklanmaktadır.

Koşullu varlıklar geçmiş olaylardan kaynaklanan ve Şirket’in tam anlamıyla kontrolünde bulunmayan, bir veya daha fazla kesin mahiyette olmayan olayın ileride gerçekleşip gerçekleşmemesi ile teyit edilecek olan varlıklardır. Şirket koşullu varlıkları finansal tablolara yansıtılmamaktadır ancak ilgili gelişmelerin finansal tablolarda doğru olarak yansıtılmalarını teminen koşullu varlıklarını sürekli olarak değerlendirmeye tabi tutmaktadır. Ekonomik faydanın Şirket’e girmesi neredeyse kesin hale gelmesi durumunda ilgili varlık ve buna ilişkin gelir, değişikliğin olduğu dönemin finansal tablolarına dâhil edilmekte, ekonomik fayda girişinin muhtemel hale gelmesi durumunda ise söz konusu koşullu varlık finansal tablo dipnotlarında gösterilmektedir.

**2.20.2 Teknik Karşılıklar**

Finansal tablolarda teknik sigorta hesapları arasında yer alan kazanılmamış primler karşılığı, muallak hasar karşılıkları ve bu karşılıkların reasürör payları 14 Haziran 2007 tarihi itibarıyla yürürlüğe girmiş bulunan Sigortacılık Kanunu ile T.C. Başbakanlık Hazine Müsteşarlığının 7 Ağustos 2007 tarihli “Sigorta ve Reasürans ile Emeklilik Şirketlerinin Teknik Karşılıklarına ve Bu Karşılıkların Yaratacağı Varlıklara İlişkin Yönetmelik hükümlerine (18.10.2007 tarih ve 26664 sayılı Resmi Gazete yayımlanan “Sigorta ve Reasürans ile Emeklilik Şirketlerinin Teknik Karşılıklarına ve Bu Karşılıkların Yaratacağı Varlıklara İlişkin Yönetmelikte Değişiklik Yapılmasına Dair Yönetmelik ile 28.07.2010 tarih ve 27655 sayılı Resmi Gazete yayımlanan “Sigorta ve Reasürans ile Emeklilik Şirketlerinin Teknik Karşılıklarına ve Bu Karşılıkların Yaratacağı Varlıklara İlişkin Yönetmelikte Değişiklik Yapılmasına Dair Yönetmelik ) uygun olarak aşağıda belirtilen esaslara göre kayıtlara intikal ettirilmiştir.



**DOGA SİGORTA ANONİM ŞİRKETİ**  
**01 OCAK - 30 HAZİRAN 2020 TARİHİ İTİBARIYLA FİNANSAL TABLOLARA AİT**  
**DİPNOTLAR**

(Tutarlar, aksi belirtilmedikçe, Türk Lirası (“TL”) olarak belirtilmiştir)

**2. ÖNEMLİ MUHASEBE POLİTİKALARININ ÖZETİ (Devamı)**

**2.20.2 Teknik Karşılıklar**

Kazanılmamış primler karşılığı

7 Ağustos 2007 tarih ve 26606 sayılı Resmi Gazete’de yayımlanarak 1 Ocak 2008 tarihinden itibaren yürürlüğe giren “Sigorta ve Reasürans ile Emeklilik Şirketlerinin Teknik Karşılıklarına ve Bu Karşılıkların Yatırılacağı Varlıklara İlişkin Yönetmelik” (“Teknik Karşılıklar Yönetmeliği”) uyarınca, kazanılmamış primler karşılığı, yürürlükte bulunan sigorta sözleşmeleri için tahakkuk etmiş primlerin herhangi bir komisyon veya diğer bir indirim yapılmaksızın brüt olarak gün esasına göre ertesi hesap dönemi veya hesap dönemlerine sarkan kısmından oluşmaktadır.

Belirli bir bitiş tarihi olmayan emtia nakliyat sigortası sözleşmelerinde, son üç ayda tahakkuk etmiş primlerden sonra kalan tutarın %50’si kazanılmamış primler karşılığı olarak ayrılmaktadır.

Kazanılmamış primler karşılığı, matematik karşılık ayrılan sigorta sözleşmeleri hariç diğer sözleşmeler için ayrılmaktadır. Yıllık veya bir yıldan kısa süreli aralıklarla yenilenen sigorta teminatı içeren bir yıldan uzun süreli sigorta sözleşmelerinin yıllık sigorta teminatına karşılık gelen primleri için de kazanılmamış primler karşılığı hesaplanmaktadır.

Kazanılmamış primler karşılığı; Hazine Müsteşarlığı tarafından yayımlanan 27 Mart 2009 tarih ve 2009/9 sayılı “Teknik Karşılıklarla İlgili Mevzuatın Uygulanmasına İlişkin Sektör Duyurusu’na istinaden bütün poliçelerin Öğleyin saat 12.00’da başlayıp yine öğleyin saat 12.00’da bittiği dikkate alınarak tüm poliçeler için düzenlendiği gün ile bitiş günü için yarım gün olarak hesaplanmıştır.

Teknik Karşılıklar Yönetmeliği uyarınca dövize endeksli sigorta sözleşmelerine ilişkin kazanılmamış primler karşılığının hesabı sırasında, sigorta sözleşmesinde ayrıca bir kur belirtilmemişse ilgili primin tahakkuk tarihindeki TCMB’nin Resmî Gazete’de ilan ettiği döviz satış kurları dikkate alınmaktadır. (Dövize endeksli sigorta sözleşmesi yoktur.)

Üretime bağlı olarak tahakkukunun yapılması kaydıyla aracılara ödenen komisyonlar, reasüröre devredilen primler nedeniyle alınan komisyonlar, bölüşmesiz reasürans anlaşmaları için ödenen tutarlar ile tarifelerin ve sigorta sözleşmelerinin hazırlanması ve satışı için yapılan değişken üretim giderleri ve destek hizmetlerine ilişkin ödemelerin gelecek dönem veya dönemlere isabet eden kısmı ertelenmiş gelirler ve ertelenmiş giderler hesapları ile diğer ilgili hesaplar altında muhasebeleştirilir.

Kazanılmamış primler karşılığı reasürör payı tutarının hesabında yürürlükte bulunan ilgili reasürans anlaşmalarının şartları dikkate alınır. Net primin hesaplanmasında, bölüşmesiz reasürans anlaşmaları için ödenen tutarların ilgili döneme tekabül eden kısmı devredilen prim olarak telakki edilir.



**DOGA SİGORTA ANONİM ŞİRKETİ**  
**01 OCAK - 30 HAZİRAN 2020 TARİHİ İTİBARIYLA FİNANSAL TABLOLARA AİT**  
**DİPNOTLAR**

(Tutarlar, aksi belirtilmedikçe, Türk Lirası ("TL") olarak belirtilmiştir)

**2. ÖNEMLİ MUHASEBE POLİTİKALARININ ÖZETİ (Devamı)**

**2.20 Karşılıklar (Devamı)**

**2.20.2 Teknik Karşılıklar (Devamı)**

Raporlama dönemi sonu itibarıyla Şirket tarafından ayrılmış olan Kazanılmamış primler karşılığı brüt **859.194.771TL**, Kazanılmamış primler karşılığı reasürör payı **282.954.239 TL**, Kazanılmamış primler karşılığı Sgk payı **49.884.565 TL**, Kazanılmamış Primler Karşılığı Havuz Payı **62.294.003 TL** Net Kazanılmamış Primler Karşılığı tutarı **464.061.963 TL'dir**. (31 Aralık 2019: Kazanılmamış primler karşılığı brüt **790.446.103 TL**, Kazanılmamış primler karşılığı reasürör payı **246.419.844 TL**, Kazanılmamış primler karşılığı Sgk payı **46.191.609TL** Kazanılmamış Primler Karşılığı havuz Payı **74.666.234TL**, Net kazanılmamış primler karşılığı tutarı **423.168.415 TL'dir**.) (Bkz. Not -17)

*Devam eden riskler karşılığı*

Teknik Karşılıklar Yönetmeliği kapsamında şirketler, devam eden riskler karşılığı ayırırken, yürürlükte bulunan ve kazanılmamış primler karşılığı ayrılan sigorta sözleşmeleri dolayısıyla ortaya çıkabilecek tazminatların ilgili sözleşmeler için ayrılmış kazanılmamış primler karşılığında fazla olma ihtimaline karşı, her hesap dönemi itibarıyla, son 12 ayı kapsayacak şekilde yeterlilik testi yapmaktır.

Bu test yapılırken, net kazanılmamış primler karşılığının beklenen net hasar prim oranı ile çarpılması gerekir. Beklenen net hasar prim oranı, gerçekleşmiş hasarların (muallak tazminatlar (net) + ödenen tazminatlar (net) – devreden muallak tazminatlar (net)) kazanılmış prime (yazılan primler (net) + devreden kazanılmamış primler karşılığı (net) – kazanılmamış primler karşılığı (net)) bölünmesi suretiyle bulunur. Müsteşarlıkça belirlenecek branşlar için beklenen hasar prim oranının %95'in üzerinde olması halinde, %95'i aşan oranın net kazanılmamış primler karşılığı ile çarpılması sonucunda bulunan tutar net devam eden riskler karşılığı, %95'i aşan oranın brüt kazanılmamış primler karşılığı ile çarpılması sonucunda bulunan tutar brüt devam eden riskler karşılığı olarak finansal tablolarda yer alır. Brüt tutar ile net tutar arasındaki fark ise reasürör payı olarak dikkate alınır. Bölüşmesiz reasürans anlaşmaları için ödenen tutarların ilgili döneme tekabül eden kısmı net prim hesabında devredilen prim olarak kabul edilir.

Devam eden riskler karşılığının hesabı sırasında kullanılan muallak tazminat karşılıklarının; tahakkuk etmiş ve hesaben tespit edilmiş ve gerçekleşmiş ancak rapor edilmemiş muallak tazminatlar ile gider paylarını ve gerekli durumlarda muallak tazminat yeterlilik farkını içermesi gerekmektedir.

Şirket yürürlükteki mevzuata uygun olarak **30 Haziran 2020** tarihi itibarıyla Tekne Deniz Araçları, Genel Zararlar, Kara Araçları sorumluluk ve Genel Sorumluluk branşlarında toplam brüt **36.728.155TL** net **20.279.114TL** Devam Eden Riskler Karşılığı hesaplanmıştır. (31.12.2019: Toplam brüt **46.154.048-TL** net **29.740.730TL**)



**DOGA SİGORTA ANONİM ŞİRKETİ**  
**01 OCAK - 30 HAZİRAN 2020 TARİHİ İTİBARIYLA FİNANSAL TABLOLARA AİT**  
**DİPNOTLAR**

(Tutarlar, aksi belirtilmedikçe, Türk Lirası (“TL”) olarak belirtilmiştir)

**2. ÖNEMLİ MUHASEBE POLİTİKALARININ ÖZETİ (Devamı)**

**2.20 Karşılıklar (Devamı)**

**2.20.2 Teknik Karşılıklar (Devamı)**

*Muallak tazminat karşılığı*


Sigorta ve Reasürans ile Emeklilik Şirketlerinin Teknik Karşılıklarına ve Bu Karşılıkların Yatırılacağı Varlıklara İlişkin Yönetmeliğin 7. Maddesine göre Şirketler, tahakkuk etmiş ve hesaben tespit edilmiş ancak daha önceki hesap dönemlerinde veya cari hesap döneminde fiilen ödenmemiş tazminat bedelleri veya bu bedel hesaplanmamış ise tahmini bedelleri ile gerçekleşmiş ancak rapor edilmemiş tazminat bedelleri için muallak tazminat karşılığı ayırmaktadır. Tahakkuk etmiş ve hesaben tespit edilmiş muallak tazminat karşılığının hesaplanması sırasında; hesaplanmış veya tahmin edilmiş eksper, bilirkişi, danışman, dava ve haberleşme giderleri de dahil olmak üzere tazminat dosyalarının tekemmülü için gerekli tüm gider payları dikkate alınır.

28.07.2010 tarih ve 27655 sayılı Resmi Gazete’de yayımlanan ve 30.09.2010 tarihinde yürürlüğe giren Sigorta ve Reasürans ile Emeklilik Şirketlerinin Teknik Karşılıklarına ve bu Karşılıkların Yatırılacağı Varlıklara İlişkin Yönetmelikte Değişiklik yapılmasına dair Yönetmelik uyarınca, 30.09.2010 tarihinden itibaren, hesap dönemi sonu itibarıyla uygulama esasları Hazine Müsteşarlığı’na belirlenen aktüeryal yöntemleri kullanarak gerçekleşmiş ancak rapor edilmemiş tazminat bedeli hesap edilir.

Gerçekleşmiş ancak rapor edilmemiş tazminat bedeli, brüt tutarlar üzerinden hesaplanıp, Şirketin yürürlükte bulunan veya ilgili reasürans anlaşmalarına bağlı olarak net tutarlara ulaşılmaktadır.

2014/16 sayılı Muallak Tazminat Karşılığına İlişkin Genelge çerçevesinde “IBNR, şirket aktüeri tarafından hesaplanacaktır. Her branş bazında olmak üzere; kullanılacak olan verinin seçimi, düzeltme işlemleri, en uygun metodun ve gelişim faktörlerine müdahale aktüeryal yöntemler kullanılarak şirket aktüeri tarafından yapılarak ve bu hususlar Aktüerler Yönetmeliğinin 11. maddesi uyarınca Müsteşarlığımıza gönderilecek aktüerya raporunda ayrıntılı biçimde değerlendirilecektir” şeklinde ifade edilmektedir.

Bununla birlikte yürürlükteki mevzuata göre; yeni faaliyete başlanan branşlara ilişkin hesaplamalarda, faaliyete başlandığı tarihten itibaren beş yıl boyunca şirket aktüeri tarafından yapılan hesaplamalara göre gerçekleşmiş ancak rapor edilmemiş muallak tazminat karşılığı ile muallak tazminat karşılığı yeterlilik farkı hesaplanır. Ayrıca, hasar dosya adedi olarak yetersiz olduğuna karar verildiği için aktüer tarafından büyük hasar ayıklaması yapılan branşlarda da, ayıklanan büyük hasarlar için yeterlilik farkı hesaplanacaktır.



**DOGA SİGORTA ANONİM ŞİRKETİ**  
**01 OCAK - 30 HAZİRAN 2020 TARİHİ İTİBARIYLA FİNANSAL TABLOLARA AİT**  
**DİPNOTLAR**

(Tutarlar, aksi belirtilmedikçe, Türk Lirası (“TL”) olarak belirtilmiştir)

**2. ÖNEMLİ MUHASEBE POLİTİKALARININ ÖZETİ (Devamı)**

**2.20 Karşılıklar (Devamı)**

**2.20.2 Teknik Karşılıklar (Devamı)**

2016/11 Muallak Tazminat Karşılığına İlişkin Genelge’de (2014/16) Değişiklik Yapılmasına İlişkin Genelge ‘de “5.A maddesinde değişiklik yapılmış ve buna göre 2016 yılı birinci üç aylık döneminden başlayarak aradaki fark tutarın (a-b) üçer aylık dönemler itibarıyla aşağıda belirtilen oranlardan az olmamak üzere;

- 2015 yılı için %2,5 %5, %10
- 2016 yılı için %7,5 %7,5 %10 %10
- 2017 yılı için %12,5 %12,5 %15 %15
- 2018 yıl için %20 %20 %25 %25
- 2019 yılı için %40 %60 %80 %100’ü

(b)’ye eklenerek IBNR hesabı yapılabilir. IBNR hesabına ve uygulanan artış oranlarına ilişkin açıklamaların branş bazında ilgili finansal tabloların dipnotlarında ve detaylı olarak aktüerya raporunda yer alması gerekmektedir. Bu maddede yer alan uygulama sebebiyle oluşabilecek dönem karının şirket bünyesinde bırakılması esastır” olarak ifade edilmektedir.

2016/22 Muallak Tazminat Karşılığında Kaynaklanan Net Nakit Akışlarının İskonto Edilmesi Hakkında Genelge gereğince şirketler, sigortacılık mevzuatına göre hesapladığı ve ayırdığı muallak tazminat karşılığının oluşturacağı net nakit akışlarını Tablo 57- AZMM dosyasında belirlenen ana branş temelinde tahmin edilir. Net Nakit Akışları sigortanın yasal teminat süreleri de dikkate alınarak maksimum on yıllık süre için tahmin edilebilir. Bununla birlikte, nakit akış sürelerinin her halükarda IBNR hesaplamasının kapsadığı süreyi aşmaması esastır. Net nakit akışları finansal raporlama dönemi tarihi itibarıyla Resmi Gazetede yayımlanan en son yasal faiz oranı kullanılarak peşin değere İskonto edilir. Şirket aktüeri Muallak Tazminat Karşılığında kaynaklanan net nakit akışlarının İskonto edilmesinde ilgi genelge çerçevesinde Tablo 57-AZMM dosyasında belirlenen oranları kullanmıştır.

İskonto işlemi; tahakkuk eden, raporlanmayan ve yeterlilik farkı dahil tüm tutarlar belirlendikten ve uygulanması halinde Muallak Tazminat Karşılığına İlişkin Genelgenin (2014/16) 5/A maddesine göre yapılacak kademeli geçiş sonrasında gerçekleştirilir. Buna göre kademeli geçiş için IBNR karşılaştırması İskonto edilmemiş değerler üzerinden yapılır.

İskonto edilen tutarlar gelir tablosundan açılan İskonto hesaplarında takip edilir.

İskonto hesabında kullanılan tüm varsayımlar ve yöntemler dipnotlarda ve aktüerya raporunda detaylandırılır.

Kademeli geçiş uyguladığı sürece ve İskonto uygulamasına ilk defa geçiş nedeniyle oluşacak kar dağıtılamaz.



**DOGA SİGORTA ANONİM ŞİRKETİ**  
**01 OCAK - 30 HAZİRAN 2020 TARİHİ İTİBARIYLA FİNANSAL TABLOLARA AİT**  
**DİPNOTLAR**

(Tutarlar, aksi belirtilmedikçe, Türk Lirası (“TL”) olarak belirtilmiştir)

**2. ÖNEMLİ MUHASEBE POLİTİKALARININ ÖZETİ (Devamı)**

**2.20 Karşılıklar (Devamı)**

**2.20.2 Teknik Karşılıklar (Devamı)**


12.04.2017 tarihinden geçerli olmak üzere 30121 sayı 11.07.2017 tarihinde yayınlanan Karayolları Motorlu Araçlar Zorunlu Mali Sorumluluk Sigortasında Tarife Uygulama Esasları Hakkında Yönetmelikte Değişiklik Yapılmasına Dair Yönetmeliğe göre riskli sigortalar havuzu kurulmuştur. Çalışma esaslarında belirtilen esaslar çerçevesinde havuz kapsamındaki trafik Sigortası poliçelerine ilişkin prim ve hasar, Türkiye Motorlu Taşıt Bürosunca şirketler arasında paylaşılır. Şirketler aylık bazda gelen ekstreleere uygun olarak kayıtlarını düzenler. Hesap tarihi itibarıyla de tahmini havuz IBNR değerlerini finansallara yansıtır.

Şirket, 30 Haziran 2020 tarihi itibarıyla **1.473.909.336 TL** Brüt Muallak Tazminat Karşılığı, (31 Aralık 2019: **1.271.729.389 TL**), **776.310.719 TL** Muallak Tazminat Karşılığı Reasürör Payı (31 Aralık 2019: **679.546.307 TL**) ve **697.598.617 TL** Net Muallak Tazminat Karşılığı (31 Aralık 2019: **592.183.082 TL**) hesaplamıştır.

2014/16 sayılı Muallak Tazminat Karşılıklarına ilişkin genelge hükümleri dikkate alınarak şirket hasar verileri ile IBNR hesabı yapılmış, ve tüm branşlar için Standart yöntem kullanılmıştır. IBNR toplamı içinde en önemli paya sahip Zorunlu Trafik branşında maddi ve bedeni hasarlarını ayrı ayrı modellemiştir. Bedeni hasarlarda Büyük Hasar Elemesi yapılmıştır.

Şirket, 2017Q2 döneminde %80 oranında kademeli geçiş uygulamıştı, 2017Q4, 2018Q2 ve 2018Q4 dönemlerinde ise kademeli geçiş %100 uygulanmıştır. 2019Q4 döneminde de %100 kademeli geçiş uygulaması devam etmiştir. Şirket 15/09/2017 tarih 2017/7 sayılı Muallak Tazminat Karşılığında Kaynaklanan Net Nakit Akışlarının İskonto Edilmesi Hakkındaki 2016/22 Sayılı Genelgede Değişiklik Yapılmasına Dair Genelgeye göre Genel Sorumluluk ve Kara Araçları Sorumluluk branşlarında İskonto uygulamasının zorunlu olması sebebiyle Şirket Yönetimi ve Yetkili Aktüer kararı ile tüm branşlarda İskonto uygulanmıştır.

Şirketin 30 Haziran 2020 döneminde brüt İskonto tutarı **258.273.719 TL** ve İskonto Reasürans payı (Riskli Sigortalar Havuzu İskonto payı dahil) **131.391.475 TL**'dir. İskonto hesabında Tablo 57 'deki hesaplama methodu kullanılmıştır.



**DOGA SİGORTA ANONİM ŞİRKETİ**  
**01 OCAK - 30 HAZİRAN 2020 TARİHİ İTİBARIYLA FİNANSAL TABLOLARA AİT**  
**DİPNOTLAR**

(Tutarlar, aksi belirtilmedikçe, Türk Lirası (“TL”) olarak belirtilmiştir)

**2. ÖNEMLİ MUHASEBE POLİTİKALARININ ÖZETİ (Devamı)**

**2.20 Karşılıklar (Devamı)**

**2.20.2 Teknik Karşılıklar (Devamı)**

Şirket 12.04.2017 tarihinden geçerli olmak üzere 30121 sayı 11.07.2017 tarihinde yayınlanan Karayolları Motorlu Araçlar Zorunlu Mali Sorumluluk Sigortasında Tarife Uygulama Esasları Hakkında Yönetmelikte Değişiklik Yapılmasına Dair Yönetmeliği ve çalışma esaslarına uygun prim ve hasar bilgilerini Türkiye Motorlu Taşıt Bürosuna iletmış ve yine gelen bilgileri uygun olarak kayıtlarına almıştır. 30.06.2020 tarihi itibarıyla Şirket Aktüeri tarafından hesaplanan havuz IBNR’ı finansal tablolarına yansıtılmıştır. Zorunlu Trafik Havuzu için verilen **182.426.630 TL** ve havuzdan alınan **202.525.905 TL** hesaplanmıştır. Havuz IBNR hesabında kullanılan nihai H/P şirket Aktüerinin öngörüsü ile çeyrekler bazında aşağıdaki gibi belirlenmiştir.

UW Çeyreği	Inova Beklenti
2017Q3	113%
2017Q4	115%
2018Q1	114%
2018Q2	117%
2018Q3	113%
2018Q4	112%
2019Q1	101%
2019Q2	97%
2019Q3	113%
2019Q4	95%
2020Q1	97%
2020Q2	97%

Şirket 2019Q2 döneminde ilk defa dava kazanma oranına göre muallak hasar karşılıklarından indirim uygulamıştır. 2011/23 numaralı genelgeye göre dava sürecinde olan dosyalar için dava kazanma oranına bağlı olarak muallak tazminat karşılıklarından indirim yapılması mümkündür denilmektedir. Muallak tazminat karşılığından indirilecek toplam tutar, her durumda dava sürecindeki dosyalar için ayrılan muallak tazminat karşılığı toplam tutarının %25’inden fazla olamaz. İlgili alt branşta birinci maddede belirtildiği şekilde beş yıllık verisi bulunmayan şirketler ise %15’ten fazla olmamak kaydıyla çalıştıkları yılları esas alarak kazanma oranı hesaplayabilir ve indirim yapabilir. IBNR tutarlarının tespit edilebilmesi için yapılan hesaplamalarda dava sürecindeki dosyalar indirim yapılmamış olarak dikkate alınır. Şirket 30 Haziran 2020 tarihi itibarıyla brüt **89.425.144-TL** ve Reasürör payı **56.596.616-TL** olmak üzere muallak tazminat karşılıklarından indirim yapmıştır.

Şirket IBNR hesabında havuz hariç veri üzerinden IBNR hesabı yaptığından toplam IBNR tutarı hesaplanırken havuzdan alınan ve havuza verilen IBNR tutarları eklenerek toplam IBNR tutarına ulaşılmaktadır.

Gerçekleşmiş ancak rapor edilmemiş tazminat bedeli, brüt tutarlar üzerinden hesaplanıp, Şirketin yürürlükte bulunan ilgili reasürans anlaşmalarına bağlı olarak net tutarlara ulaşılmıştır.



**DOGA SİGORTA ANONİM ŞİRKETİ**  
**01 OCAK - 30 HAZİRAN 2020 TARİHİ İTİBARIYLA FİNANSAL TABLOLARA AİT**  
**DİPNOTLAR**

(Tutarlar, aksi belirtilmedikçe, Türk Lirası (“TL”) olarak belirtilmiştir)

**2. ÖNEMLİ MUHASEBE POLİTİKALARININ ÖZETİ (Devamı)**

**2.20 Karşılıklar (Devamı)**

**2.20.2 Teknik Karşılıklar (Devamı)**

Bu bilgiler ile Şirket’in 30 Haziran 2020 tarihi itibarıyla hesapladığı brüt IBNR tutarı **1.038.320.322TL**, IBNR Reasürans Payı **518.415.567TL** ve net IBNR tutarı **519.904.755TL** dir.

30 Haziran 2020 tarihi itibarıyla Şirketin **177.693.862 TL’lik** net Dosya Muallak Hasarlar Karşılığı (31 Aralık 2019: **153.594.763 TL**) **519.904.755 TL’lik** kısmı da Rapor Edilmemiş Hasarlar Muallak Tazminat Karşılığı-IBNR (31 Aralık 2019: **438.588.320 TL**) ve **0-TL** net Muallak Hasar Yeterlilik Farkı (31 Aralık 2019: **0TL**) olmak üzere, toplam **697.598.617TL** (31 Aralık 2019: **592.183.083 TL**) Muallak Hasar Karşılığı bulunmaktadır. (Bkz. Not – 17.19 ve 42).

*Dengeleme karşılığı*

1 Ocak 2008 tarihinden itibaren yürürlüğe giren Teknik Karşılıklar Yönetmeliği ile birlikte şirketlerin takip eden hesap dönemlerinde meydana gelebilecek tazminat oranlarındaki dalgalanmaları dengelemek ve katastrofik riskleri karşılamak üzere ek teminatlar da dahil olmak üzere tüm branşlarda verilen kredi ve deprem teminatları için ayrılan karşılıktır.

Bu karşılık her bir yıla tekabül eden deprem ve kredi net primlerinin %12’si oranında hesaplanır. Net primin hesaplanmasında, bölüşmesiz reasürans anlaşmaları için ödenen tutarlar devredilen prim olarak telakki edilir. Birden fazla branşı kapsayan bölüşmesiz reasürans anlaşmalarında devredilen prim tutarının deprem ve kredi branşlarına isabet eden kısmı, şirket tarafından başka bir hesaplama yöntemi öngörülmemişse, bu branşların toplam prim tutarı içerisindeki ağırlıkları dikkate alınarak belirlenir.

Reasürans şirketlerinin bölüşmeli ve bölüşmesiz esasta kabul ettikleri işlerde dengeleme karşılığı, her bir yıla tekabül eden deprem ve kredi net primlerinin %12’si oranında hesaplanır. Reasürans şirketleri tarafından bölüşmesiz esasta kabul edilen işlerden sağlanan prim içindeki deprem ve kredi primi payı, bölüşmeli esasta kabul edilen işlerdeki deprem ve kredi prim payı nispetinde hesaplanır.

Karşılık ayrılmasına son beş finansal yılda yazılan net primlerin en yüksek tutarının %150’sine ulaşıncaya kadar devam edilir. Beşinci yılın geçmesini müteakiben prim üretimi rakamına bağlı olarak karşılık rakamının bir önceki yılki bilançoda yer alan karşılık tutarına göre daha düşük çıkması durumunda aradaki fark özsermaye altında diğer kar yedekleri içerisinde gösterilir. Özsermaye ye aktarılan bu tutar yedek olarak tutulabileceği gibi sermaye artırımına konu olabilir veya tazminat ödemelerinde kullanılabilir.

Vefat teminatının verildiği hayat sigortalarında dengeleme karşılığının hesabı sırasında şirketler kendi istatistik verilerini kullanacaklardır. Gerekli hesaplamayı yapabilecek veri seti bulunmayan şirketler vefat net priminin %11’ini deprem primi kabul edecek ve bu tutarların %12’si oranında karşılık ayıracaklardır.



**DOGA SİGORTA ANONİM ŞİRKETİ**  
**01 OCAK - 30 HAZİRAN 2020 TARİHİ İTİBARIYLA FİNANSAL TABLOLARA AİT**  
**DİPNOTLAR**

(Tutarlar, aksi belirtilmedikçe, Türk Lirası (“TL”) olarak belirtilmiştir)

**2. ÖNEMLİ MUHASEBE POLİTİKALARININ ÖZETİ (Devamı)**

**2.20 Karşılıklar (Devamı)**

**2.20.2 Teknik Karşılıklar (Devamı)**

Deprem meydana gelmesi veya kredi branşında ilgili finansal yılda teknik zarar gerçekleşmesi durumunda, kredi ve deprem teminatları için ayrılan karşılıklar tazminat ödemelerinde kullanılabilir. Hasarın meydana gelmesi durumunda, reasüröre isabet eden miktarlar ile sözleşmede belirtilen muafiyet limitinin altında kalan miktarlar dengeleme karşılıklarından indirilemez.

Şirket 30 Haziran 2020 tarihi itibarıyla brüt **5.119.220 TL**, reasürör payı **3.548.306 TL**, net **1.570.914 TL**'sı tutarında Dengeleme Karşılığı hesaplamıştır. 30 Haziran 2020 tarihi itibarıyla **5.786.007 TL** net dengeleme karşılığı bulunmaktadır. (31 Aralık 2019: **4.215.092 TL**)

***Ertelenmiş Gelirler ve Ertelenmiş Giderler Karşılığı***

Şirket, Sigorta ve Reasürans ile Emeklilik Şirketlerinin Teknik Karşılıklarına ve Bu Karşılıkların Yatırılacağı Varlıklara İlişkin Yönetmeliğin 5. maddesinin 6. fıkrasına uygun olarak sözleşmeler için; üretime bağlı olarak tahakkukunun yapılması kaydıyla aracılara ödenen komisyonlar, reasüröre devredilen primler nedeniyle alınan komisyonlar, bölüşmesiz reasürans anlaşmaları için ödenen tutarlar ile tarifelerin ve sigorta sözleşmelerinin hazırlanması ve satışı için yapılan değişken üretim giderleri ve destek hizmetlerine ilişkin ödemelerin gelecek dönem veya dönemlere isabet eden kısmı ertelenmiş gelirler ve ertelenmiş giderler hesabını yapmıştır. Buna göre 30 Haziran 2020 tarihi itibarıyla Ertelenmiş komisyon giderleri **107.956.632 TL** ve Ertelenmiş komisyon gelirleri (Riskli Sigortalar Havuzu dahil) **62.753.856 -TL** olarak hesaplanmıştır.

Şirket, 30 Haziran 2020 tarihi itibarıyla **68.419.650 TL** reasürans komisyon karşılığı ayırmıştır. 2017 yılında başlayan ilgili trete kapsamında reasürör bazında 2017 yılında başlayan ve 24 ayın sonunda hesaplanan %25 geçici komisyon yer almaktadır. Tretede hasar prim oranına göre basamaklar halinde komisyon oranları belirlenmiştir.

Hasar/Prim oranının %95'in üzerinde gerçekleşmesi halinde, geçici komisyonun reasürör şirketlere iadesi sözkonusu olabilecektir. İlgili branşlarda hasar prim oranının %95'in üzerinde gerçekleşme olasılığı yüksek olduğundan karşılık tutarı ayrılmıştır.

**2.21 Gelirlerin muhasebeleştirilmesi**

***Yazılan primler***

Yazılan primler, dönem içinde tanzim edilen poliçelerin yanı sıra geçmiş yıllarda tanzim edilen poliçe primlerinden iptaller, vergiler ve reasürörlere devredilen primler düşüldükten sonra kalan tutarı temsil etmektedir.

Yazılan brüt primler üzerinden reasürör firmalara devredilen primler kar/zarar hesaplarında “reasüröre devredilen primler” içerisinde gösterilmek suretiyle muhasebeleştirilmektedir.



**DOGA SİGORTA ANONİM ŞİRKETİ**  
**01 OCAK - 30 HAZİRAN 2020 TARİHİ İTİBARIYLA FİNANSAL TABLOLARA AİT**  
**DİPNOTLAR**

(Tutarlar, aksi belirtilmedikçe, Türk Lirası ("TL") olarak belirtilmiştir)

**2. ÖNEMLİ MUHASEBE POLİTİKALARININ ÖZETİ (Devamı)**

**2.21 Gelirlerin Muhasebeleştirilmesi (Devamı)**

Ödenen Hasarlar

Hasarlar ödendikçe gider yazılmaktadır. Dönem sonunda rapor edilmiş ancak henüz fiilen ödenmemiş tazminat bedelleri ile gerçekleşmiş ancak rapor edilmemiş tazminat bedelleri, muallak hasar ve tazminatlar karşılığı ayrılmak suretiyle giderleştirilmektedir. Muallak ve ödenen tazminatların reasürör payları ilgili hesaplar içerisinde netleştirilmek suretiyle finansal tablolarda gösterilmektedir.

Rücu, sovtaj ve benzeri gelirler


Tahakkuk etmiş ve hesaben tespit edilmiş muallak tazminat karşılığına ilişkin hesaplamalarda (dosya muallaklarında) tahakkuk etmiş veya tahsil edilmiş rücu, sovtaj ve benzeri gelir kalemler tenzil edilememektedir. Ancak; tahakkuk etmiş rücu, sovtaj ve benzeri gelir kalemleri bilançonun aktif tarafındaki ilgili alacak hesabı altında ve gelir tablosunda muhasebeleştirilmektedir.

Rücu ve sovtaj alacağının veya gelirin tahakkukunun yapılabilmesi için, halefiyet hakkının kazanılması, tutarın kesin olarak tespit edilmesi ve dönem sonu itibarıyla tahsil edilmemiş olması gerekmektedir. Türk Ticaret Kanunu'na göre halefiyet hakkının kazanılması için ise tazminatın ödenmiş olması gerekmektedir.

Hazine Müsteşarlığı'nın 20 Eylül 2010 tarihli "Rücu ve Sovtaj Gelirlerine İlişkin 2010/13 sayılı Genelge" si uyarınca, sigorta şirketlerinden ibraname temin edilmesine gerek olmaksızın, sigorta şirketlerinin tazminat ödemesini gerçekleştirerek sigortalılarından ibraname (ödemenin yapıldığına dair banka dekont mektubu) almış olmaları ve karşı sigorta şirketine ya da 3. şahıslara bildirim yapılması kaydıyla, borçlu sigorta şirketinin teminat limitine kadar olan rücu alacakları tahakkuk ettirilebilecektir. Ancak, söz konusu tutarın tazminat ödemesini takip eden altı ay içerisinde karşı sigorta şirketinden veya dört ay içerisinde 3. şahıslardan tahsil edilememesi durumunda alacak karşılığı ayrılmaktadır.

Diğer yandan, yukarıda açıklanan altı ve dört aylık süreler içinde borçlu sigorta şirketi veya 3. şahıslar ile rücu alacaklarını toplamda oniki ayı aşmayacak şekilde ödeme planına bağlayan bir protokol imzalanması ya da ödeme için çek, senet vs. gibi bir belge alınması halinde, bu alacaklardan sigorta şirketleri için vadesi altı ayı, 3. şahıslar için ise dört ayı aşan ve kabul ve tahsil süreci içinde olan taksitler için karşılık ayrılmasına gerek bulunmamaktadır.

Şirketin, 30 Haziran 2020 tarihi itibarıyla, söz konusu genelge kapsamında **21.432.949 TL** tutarında net rücu alacağını esas faaliyetlerden alacaklar hesabında göstermiştir. (Not 12) (31 Aralık 2019: **17.625.251 TL**) Şirket, genelgede belirtilen sürelerde tahsil edilemeyen rücu alacaklarına ilişkin olarak **15.216.313 TL** karşılık ayırmıştır. (Not 12) (31 Aralık 2019: **10.419.672 TL**)



**DOGA SİGORTA ANONİM ŞİRKETİ**  
**01 OCAK - 30 HAZİRAN 2020 TARİHİ İTİBARIYLA FİNANSAL TABLOLARA AİT**  
**DİPNOTLAR**

(Tutarlar, aksi belirtilmedikçe, Türk Lirası ("TL") olarak belirtilmiştir)

**2. ÖNEMLİ MUHASEBE POLİTİKALARININ ÖZETİ (Devamı)**

**2.21 Gelirlerin Muhasebeleştirilmesi (Devamı)**

Toplamda on iki ayı aşan ödeme planını içeren bir protokol yapılması ya da belge alınması halinde 12 ayı aşan vade veya vadelere isabet eden alacak tutarı için protokol imzalandığı ya da belge alındığı tarihte karşılık ayrılması gerekmektedir. Ayrıca, protokol veya alınan belgede belirtilen ödeme tarihlerine bakılmaksızın, ödeme planına bağlanan alacaklardan tazminatın ödendiği tarihten itibaren 12 aylık süre içinde vadesi gelen taksitlerden herhangi birinin veya tek vade tanınması halinde alacağın tamamının ödenmemesi durumunda mevcut veya kalan ve daha önce karşılık ayrılmamış taksit/alacak tutarlarının tamamı için karşılık ayrılması gerekmektedir.

Rücu talebinin dava/icra yoluyla yapılması halinde ise bu işlemlere başlandığı tarih itibarıyla tahakkuk işlemi yapılarak, aynı tarih itibarıyla bu tutar için şüpheli alacak karşılığı ayrılmaktadır.

Şirket, dava ve icra yoluyla yapılan rücu işlemleri için konservasyonunda kalan kısım için şüpheli alacak karşılığı ayırmak suretiyle **56.039.678 TL** (31 Aralık 2019: **44.555.639 TL**) tutarındaki net rücu alacağını esas faaliyetten kaynaklanan şüpheli alacaklar hesabında sınıflandırmıştır.

Sovtaj gelirinin tahakkuk ettirilebilmesi için, kısmi zarar görmüş malların sigorta bedelinin tamamının tazmin edilmesi ve sonra bu malların sigorta şirketinin mülkiyetine veya ferî zilliyetine geçmesi (sovtaj) halinde bunların satışından elde edilebilecek gelirlerin rücu alacakları gibi ilgili dönemlerde tahakkukunun yapılması gerekmektedir. Bu durumda, şirketin ferî zilliyeti altında bulunan malların üçüncü bir kişi (gerçek/tüzel) aracılığı ile satışının yapılması veya sigortalıya bırakılması ya da doğrudan şirket tarafında satışının yapıldığı durumlarda da sovtaj gelirlerinin tahakkuk ettirilmesi ve ödenen tazminatlardan ya da muallak tazminatlardan tenzil edilmemesi gerekmektedir.

Şirket'in, 30 Haziran 2020 tarihi itibarıyla tahsil edilen rücu ve sovtaj gelirleri net **17.618.310 TL**'dir. (31 Aralık 2019: **45.286.431 TL**.)

*Alınan ve ödenen komisyonlar*

Sigorta poliçelerinin üretimi ile ilgili aracılar a ödenen komisyon giderleri ile devredilen primler karşılığında reasürörlerden alınan komisyon gelirleri aşağıda 2.20 nolu dipnotta daha detaylı anlatıldığı üzere; 1 Ocak 2008 tarihinden önce üretilen poliçeler için kazanılmamış primler karşılığı hesaplamasında, 1 Ocak 2008 tarihinden sonra üretilen poliçeler için ise ertelenmiş komisyon giderleri ve ertelenmiş komisyon gelirleri hesaplarında dikkate alınarak poliçenin ömrü boyunca faaliyet sonuçlarına yansıtılmaktadır.



**DOGA SİGORTA ANONİM ŞİRKETİ**  
**01 OCAK - 30 HAZİRAN 2020 TARİHİ İTİBARIYLA FİNANSAL TABLOLARA AİT**  
**DİPNOTLAR**

(Tutarlar, aksi belirtilmedikçe, Türk Lirası (“TL”) olarak belirtilmiştir)

**2. ÖNEMLİ MUHASEBE POLİTİKALARININ ÖZETİ (Devamı)**

**2.21 Gelirlerin Muhasebeleştirilmesi (Devamı)**

Faiz gelir ve giderleri

Faiz gelir ve giderleri tahakkuk esasına göre etkin faiz yöntemi kullanılarak muhasebeleştirilir. Etkin faiz, finansal varlık ya da yükümlülüğün ömrü süresince tahmin edilen nakit ödemeleri ve akımlarını defter değerine İskontolayan orandır. Etkin faiz oranı bir finansal varlık ya da yükümlülüğün kayıtlara alınmasıyla hesaplanmakta ve müteakip olarak değiştirilmemektedir.

Etkin faiz oranı hesaplaması, etkin faizin ayrılmaz bir parçası olan İskonto ve primleri, ödenen ya da alınan ücret ve komisyonları ve işlem maliyetlerini kapsamaktadır. İşlem maliyetleri, finansal bir varlık ya da yükümlülüğün iktisap edilmesi, ihraç edilmesi ya da elden çıkarılması ile direkt ilişkili olan ek maliyetlerdir.

Ticari gelir/gider

Ticari gelir/gider, gerçeğe uygun değer farkı kar veya zarara yansıtılan finansal varlıklar ile satılmaya hazır finansal varlıkların elden çıkarılması sonucu ortaya çıkan kazanç ve kayıpları içermektedir. Ticari gelir ve ticari gider, ilişikteki finansal tablolarda sırasıyla “Finansal yatırımların nakde çevrilmesinden elde edilen karlar” ve “Yatırımların nakde çevrilmesi sonucunda oluşan zararlar” hesapları içerisinde gösterilmiştir.

Temettü

Temettü gelirleri, ilgili temettüyü elde etme hakkının ortaya çıkması ile muhasebeleştirilmektedir.

**2.22 Kiralama İşlemleri**

Finansal kiralama yoluyla edinilen maddi duran varlıklar Şirket’in aktifinde varlık, pasifinde ise finansal kiralama işlemlerinden borçlar olarak kaydedilmektedir. Bilançoda varlık ve borç olarak yer alan tutarların tespitinde, varlıkların gerçeğe uygun değerleri ile kira ödemelerinin bugünkü değerlerinden küçük olanı esas alınarak, kiralamadan doğan finansman maliyetleri, kiralama süresi boyunca sabit bir faiz oranı oluşturacak şekilde dönemlere yayılmaktadır.

Finansal kiralama yoluyla edinilen varlıkların değerinde meydana gelmiş düşüş ve varlıklardan gelecekte beklenen yarar, varlığın defter değerinden düşükse, kiralanan varlıklar net gerçekleşebilir değeri ile değerlendirilmektedir. Finansal kiralama yoluyla alınan varlıklara, maddi duran varlıklar için uygulanan esaslara göre amortisman hesaplanmaktadır.

Aşağıda, Şirket’in TFRS 16’yı uygulaması üzerine muhasebe politikaları yer almaktadır.



**DOGA SİGORTA ANONİM ŞİRKETİ**  
**01 OCAK - 30 HAZİRAN 2020 TARİHİ İTİBARIYLA FİNANSAL TABLOLARA AİT**  
**DİPNOTLAR**

(Tutarlar, aksi belirtilmedikçe, Türk Lirası ("TL") olarak belirtilmiştir)

**2. ÖNEMLİ MUHASEBE POLİTİKALARININ ÖZETİ (Devamı)**

**2.22 Kiralama İşlemleri (Devamı)**

Kullanım Hakkı Varlıkları

Şirket, kullanım hakkı varlıklarını finansal kiralama sözleşmesinin başladığı tarihte muhasebeleştirmektedir (örneğin, ilgili varlığın kullanım için uygun olduğu tarih itibarıyla). Kullanım hakkı varlıkları, maliyet bedelinden birikmiş amortisman ve değer düşüklüğü zararları düşülerek hesaplanır. Finansal kiralama borçlarının yeniden değerlendirilmesi durumunda bu rakam da düzeltilir.

Kullanım hakkı varlığının maliyeti aşağıdakileri içerir:

- Kira yükümlülüğünün ilk ölçüm tutarı,
- Kiralamanın fiilen başladığı tarihte veya öncesinde yapılan tüm kira ödemelerinden, alınan tüm kiralama teşviklerinin düşülmesiyle elde edilen tutar ve
- Şirket tarafından katlanılan tüm başlangıçtaki doğrudan maliyetler.

Dayanak varlığın mülkiyetinin kiralama süresi sonunda Şirket' e devri makul bir şekilde kesinleşmediği sürece Şirket, kullanım hakkı varlığını, kiralamanın fiilen başladığı tarihten dayanak varlığın yararlı ömrünün sonuna kadar amirsimana tabi tutmaktadır. Kullanım hakkı varlıkları değer düşüklüğü değerlendirmesine tabidir.

Kira Yükümlülükleri

Şirket, kira yükümlülüğünü kiralamanın fiilen başladığı tarihte ödenmemiş olan kira ödemelerinin bugünkü değeri üzerinden ölçmektedir.

Kiralamanın fiilen başladığı tarihte, kira yükümlülüğünün ölçümüne dahil edilen kira ödemeleri, dayanak varlığın kiralama süresi boyunca kullanım hakkı için yapılacak ve kiralamanın fiilen başladığı tarihte ödenmemiş olan aşağıdaki ödemelerden oluşur:

- Sabit ödemeler,
- İlk ölçümü kiralamanın fiilen başladığı tarihte bir endeks veya oran kullanılarak yapılan, bir endeks veya orana bağlı değişken kira ödemeleri,
- Şirket' in satın alma opsiyonunu kullanacağından makul ölçüde emin olması durumunda bu opsiyonun kullanım fiyatı ve
- Kiralama süresinin Şirket' in/Grup' un kiralamayı sonlandırmak için bir opsiyon kullanacağını göstermesi durumunda, kiralamanın sonlandırılmasına ilişkin ceza ödemeleri.

Bir endekse veya orana bağlı olmayan değişken kira ödemeleri, ödemeyi tetikleyen olayın veya koşulun gerçekleştiği dönemde gider olarak kaydedilmektedir.



**DOGA SİGORTA ANONİM ŞİRKETİ**  
**01 OCAK - 30 HAZİRAN 2020 TARİHİ İTİBARIYLA FİNANSAL TABLOLARA AİT**  
**DİPNOTLAR**

(Tutarlar, aksi belirtilmedikçe, Türk Lirası (“TL”) olarak belirtilmiştir)

**2. ÖNEMLİ MUHASEBE POLİTİKALARININ ÖZETİ (Devamı)**

**2.22 Kiralama İşlemleri (Devamı)**

Şirket, kiralama süresinin kalan kısmı için revize edilmiş İskonto oranını, kiralamdaki zımni faiz oranının kolaylıkla belirlenebilmesi durumunda bu oran olarak; kolaylıkla belirlenememesi durumunda ise Şirket’ in yeniden değerlendirmenin yapıldığı tarihteki alternatif borçlanma faiz oranı olarak belirlemektedir.

Şirket, kiralamanın fiilen başladığı tarihten sonra, kira yükümlülüğünü aşağıdaki şekilde ölçer:

- (a) Defter değerini, kira yükümlülüğündeki faizi yansıtacak şekilde arttırır ve
- (b) Defter değerini, yapılan kira ödemelerini yansıtacak şekilde azaltır.

Buna ek olarak, kiralama süresinde bir değişiklik, özü itibarıyla sabit kira ödemelerinde bir değişiklik veya dayanak varlığı satın alma opsiyonuna ilişkin yapılan değerlendirmede bir değişiklik olması durumunda, finansal kiralama yükümlülüklerinin değeri yeniden ölçülmektedir.

Kiralama sözleşmeleri ile ilgili olarak hesaplanan kullanım hakkı varlığı, “Maddi Varlıklar” hesabında muhasebeleştirilmektedir.

Kiralama yükümlüğü üzerindeki faiz gideri “Yatırım Yönetim Gideri – Faiz Dahil” hesabında, kullanım hakkı varlığının amortisman gideri ise “Amortisman ve İfta Payı Giderleri” hesabı içerisinde muhasebeleştirilmektedir.

Faaliyet kiralamalarına ilişkin sözleşmelerin süreleri ve uygulanan İskonto oranlarına ilişkin bilgiler aşağıdaki gibidir:

<b>Faaliyet Kiralmasına Konu Varlıklar</b>	<b>Sözleşme Süresi</b>	<b>İskonto Oranı (TL)</b>
Bina	3-5 Yıl	11,45% -19%
Binek Araç	3 Yıl	19%

**2.23 Kâr Payı Dağıtımı**

Temettü borçları kar dağıtımının bir unsuru olarak beyan edildiği dönemde yükümlülük olarak finansal tablolara yansıtılır. Rapor tarihi itibarıyla ödeneceği ilan edilen kar payları bulunmamaktadır. (31 Aralık 2019: 6.086.160 TL’si ortaklara 14-24 Mayıs 2019 ve 28 Kasım 2019 tarihlerinde nakit kâr payı olarak dağıtılmıştır.)



**DOGA SİGORTA ANONİM ŞİRKETİ**  
**01 OCAK - 30 HAZİRAN 2020 TARİHİ İTİBARIYLA FİNANSAL TABLOLARA AİT**  
**DİPNOTLAR**

(Tutarlar, aksi belirtilmedikçe, Türk Lirası ("TL") olarak belirtilmiştir)

**2. ÖNEMLİ MUHASEBE POLİTİKALARININ ÖZETİ (Devamı)**

**2.23 Kâr Payı Dağıtımı (Devamı)**

Şirketin Kar Dağıtım Politikası çerçevesinde hazırlanarak 18 Mart 2020 tarihli Olağan genel Kurul toplantısında oya sunulan 2019 yılı karından temettü dağıtılmasına ilişkin teklif oy birliği ile kabul edilmiştir.

Bu karara istinaden hesaplanan 4.455.133TL Yasal Yedek Akçe düşüldükten sonra kalan 84.647.528 TL net dağıtılabilir karın 27.087.209TL'si ortaklara 31 Mart 2020 tarihinde nakit kar payı olarak dağıtılmıştır.

**2.24 İlişkili Taraflar**

Finansal tabloların amacı doğrultusunda aşağıdaki kriterlerden birinin varlığında taraf, Şirket ile ilişkili sayılır:

(a) Söz konusu tarafın, doğrudan ya da dolaylı olarak bir veya birden fazla aracı yoluyla:

- İşletmeyi kontrol etmesi, işletme tarafından kontrol edilmesi ya da işletme ile ortak kontrol altında bulunması (ana ortaklıklar, bağlı ortaklıklar ve aynı iş dalındaki bağlı ortaklıklar dâhil olmak üzere);
- Şirket üzerinde önemli etkisinin olmasını sağlayacak payının olması veya
- Şirket üzerinde ortak kontrole sahip olması;

(b) Tarafın, Şirket'in bir iştiraki olması;

(c) Tarafın, Şirket'in ortak girişimci olduğu bir iş ortaklığı olması;

(d) Tarafın, Şirket'in veya ana ortaklığının kilit yönetici personelinin bir üyesi olması;


(e) Tarafın, (a) ya da (d) de bahsedilen herhangi bir bireyin yakın bir aile üyesi olması;

(f) Tarafın; kontrol edilen, ortak kontrol edilen ya da önemli etki altında veya (d) ya da (e)'de bahsedilen herhangi bir bireyin doğrudan ya da dolaylı olarak önemli oy hakkına sahip olduğu bir işletme olması;

(g) Tarafın, işletmenin ya da işletme ile ilişkili taraf olan bir işletmenin çalışanlarına işten ayrılma sonrasında sağlanan fayda planları olması.

İlişkili taraflarla yapılan işlem ilişkili taraflar arasında kaynakların, hizmetlerin ya da yükümlülüklerin bir bedel karşılığı olup olmadığına bakılmaksızın transferidir.

Olağan faaliyetler nedeniyle ilişkili taraflarla bazı iş ilişkilerine girilebilir.



**DOGA SİGORTA ANONİM ŞİRKETİ**  
**01 OCAK - 30 HAZİRAN 2020 TARİHİ İTİBARIYLA FİNANSAL TABLOLARA AİT**  
**DİPNOTLAR**  
(Tutarlar, aksi belirtilmedikçe, Türk Lirası (“TL”) olarak belirtilmiştir)

---

**2. ÖNEMLİ MUHASEBE POLİTİKALARININ ÖZETİ (Devamı)**

**2.25 Hisse Başına Kazanç / (Zarar)**

Hisse başına kazanç dönem net karının, dönemin ağırlıklı ortalama hisse senedi sayısına bölünmesi ile hesaplanır. Türkiye’de firmalar mevcut sermayedarların payı oranında dağıtmak suretiyle geçmiş yıllar karlarından sermaye artışı (“Bedelsiz Hisseler”) yapabilirler. Hisse başına kazanç hesaplamasında bedelsiz hisseler ihraç edilmiş hisseler olarak değerlendirilmektedir. Buna göre, bu hesaplamalarda kullanılan ağırlıklı ortalama hisse sayısı, söz konusu hisse senedi dağıtımlarının geçmişe dönük etkileri de dikkate alınarak bulunmuştur.

**2.26 Yeni Düzenlenmiş Standartlar ve Yorumlar**

30 Haziran 2020 tarihi itibarıyla sona eren hesap dönemine ait konsolide olmayan finansal tabloların hazırlanmasında esas alınan muhasebe politikaları aşağıda özetlenen 1 Ocak 2020 tarihi itibarıyla geçerli yeni ve değiştirilmiş TFRS standartları ve TFRYK yorumları dışında önceki yılda kullanılanlar ile tutarlı olarak uygulanmıştır. Bu standartların ve yorumların Şirket’in mali durumu ve performansı üzerindeki etkileri ilgili paragraflarda açıklanmıştır.

**a) 1 Ocak 2020 Tarihinden İtibaren Geçerli Olan Standartlar Ve Değişiklikler**


**İşletmenin tanımlanması (TFRS 3 Değişiklikleri)**

KGK Mayıs 2019’da TFRS 3 ‘İşletme Birleşmeleri’ standardında yer alan işletme tanımına ilişkin değişiklikler yayımlamıştır. Bu değişikliğin amacı, işletme tanımına ilişkin soru işaretlerinin giderilmesinde şirketlere yardımcı olmaktadır.

Değişiklikler aşağıdaki gibidir:

- İşletme için minimum gereksinimlerin netleştirilmesi;
- Piyasa katılımcılarının eksik unsurları tamamlaması konusundaki değerlendirmenin ortadan kaldırılması;
- İşletmelerin edinilen bir sürecin önemli olup olmadığını değerlendirmesine yardımcı olacak uygulama rehberi eklenmesi;
- İşletme ve çıktı tanımlarının sınırlandırılması; ve
- İsteğe bağlı olarak uygulanacak bir gerçeğe uygun değer testinin (yoğunluk testi) getirilmesi.

Değişiklik, 1 Ocak 2020 ve sonrasında başlayan yıllık hesap dönemleri için uygulanacaktır. Söz konusu değişiklik Şirket için geçerli değildir ve Şirket’in finansal durumu veya performansı üzerinde etkisi olmamıştır.



**DOGA SİGORTA ANONİM ŞİRKETİ**  
**01 OCAK - 30 HAZİRAN 2020 TARİHİ İTİBARIYLA FİNANSAL TABLOLARA AİT**  
**DİPNOTLAR**

(Tutarlar, aksi belirtilmedikçe, Türk Lirası (“TL”) olarak belirtilmiştir)

**2. ÖNEMLİ MUHASEBE POLİTİKALARININ ÖZETİ (Devamı)**

**2.26 Yeni Düzenlenmiş Standartlar ve Yorumlar (Devamı)**

**Gösterge Faiz Oranı Reformu (TFRS 9, TMS 39 ve TFRS 7 Değişiklikleri)-**

1 Ocak 2020 tarihinde veya sonrasında başlayan yıllık raporlama dönemlerinde geçerli olmak üzere TFRS 9 ve TMS 39’da gösterge faiz oranı reformu ile ilgili olarak riskten korunma muhasebesinin devam ettirilmesini temin etmek amacıyla bazı kolaylaştırıcı uygulamalar sağlanmıştır. Bu kolaylaştırıcı uygulamalar genel olarak korunan nakit akışlarının veya korunulan riskin dayandığı veya korunma aracına ilişkin nakit akışlarının dayandığı gösterge faiz oranının, gösterge faiz oranı reformu sonucunda değişmediğinin varsayılmasını içermektedir.

TFRS 9 ve TMS 39’da yapılan değişikliğe ilişkin uygulanan istisnaların, TFRS 7’deki düzenleme uyarınca finansal tablolarda açıklanması amaçlanmaktadır. Söz konusu değişikliğin Şirket’in finansal durumu veya performansı üzerinde önemli bir etkisi olmamıştır.

**Önemliliğin Tanımı (TMS 1 ve TMS 8 Değişiklikleri)**

Haziran 2019’da KGK, “TMS 1 Finansal Tabloların Sunumu” ve “TMS 8 Muhasebe Politikaları, Muhasebe Tahminlerinde Değişiklikler ve Hatalar” standartlarında değişiklikler yapmıştır. Bu değişikliklerin amacı, “önemlilik” tanımını standartlar arasında uyumlu hale getirmek ve tanımın belirli kısımlarını açıklığa kavuşturmadır. Yeni tanıma göre, bilginin saklanması, hatalı olması veya verilmemesi durumunda finansal tabloların birincil kullanıcıların bu tablolara dayanarak verdikleri kararları etkileyebileceği varsayılabilirse, bilgi önemlidir. Değişiklikler, bilginin önemliliğinin niteliğine, büyüklüğüne veya her ikisine bağlı olacağını açıklamaktadır. Şirketler bilginin tek başına veya başka bilgiler ile birlikte kullanıldığında finansal tablolar üzerindeki etkisinin önemliliği değerlendirmek ile yükümlüdür.

Değişiklik, 1 Ocak 2020 ve sonrasında başlayan yıllık hesap dönemleri için uygulanacaktır. Erken uygulamaya izin verilmektedir. Söz konusu değişikliğin Şirket’in finansal durumu veya performansı üzerinde önemli bir etkisi olmamıştır.

**Covid-19 ile İlgili Olarak Kira Ödemelerinde Tanınan İmtiyazlar (TFRS 16 Değişiklikleri)**

5 Haziran 2020 tarihinde KGK, TFRS 16 Kiralamalar standardında, COVID-19 salgını sebebiyle kiracılara tanınan kira imtiyazlarının, kiralamada yapılan bir değişiklik olup olmadığını değerlendirmeleri konusunda muafiyet tanınması amacıyla değişiklik yapmıştır. Söz konusu muafiyetten yararlanan kiracıların, kira ödemelerinde meydana gelen herhangi bir değişikliği, Standardın söz konusu değişikliğin kiralamada yapılan bir değişiklik olmaması durumunda geçerli olan hükümleri uyarınca muhasebeleştirilmesi gerekmektedir. Uygulama, sadece kira ödemelerinde COVID-19 salgını sebebiyle tanınan imtiyazlar için ve yalnızca aşağıdaki koşulların tamamı karşılandığında uygulanabilecektir:



**DOGA SİGORTA ANONİM ŞİRKETİ**  
**01 OCAK - 30 HAZİRAN 2020 TARİHİ İTİBARIYLA FİNANSAL TABLOLARA AİT**  
**DİPNOTLAR**

(Tutarlar, aksi belirtilmedikçe, Türk Lirası (“TL”) olarak belirtilmiştir)

**2. ÖNEMLİ MUHASEBE POLİTİKALARININ ÖZETİ (Devamı)**

**2.26 Yeni Düzenlenmiş Standartlar ve Yorumlar (Devamı)**

Kira ödemelerinde meydana gelen değişikliğin kiralama bedelinin revize edilmesine neden olması ve revize edilen bedelin, değişiklikten hemen önceki kiralama bedeliyle önemli ölçüde aynı olması veya bu bedelden daha düşük olması,

Kira ödemelerinde meydana gelen herhangi bir azalışın, sadece normalde vadesi 30 Haziran 2021 veya öncesinde dolan ödemeleri etkilemesi ve

Kiralamanın diğer hüküm ve koşullarında önemli ölçüde bir değişikliğin olmaması.

Kiracılar, yapılan bu değişikliği 1 Haziran 2020 veya sonrasında başlayan yıllık hesap dönemlerinde uygulayacaklardır. Erken uygulamaya izin verilmektedir. Söz konusu değişikliğin Şirket’in finansal durumu veya performansı üzerinde önemli bir etkisi olmamıştır

**b) Yayınlanan ama yürürlüğe girmemiş erken uygulamaya konulmayan standartlar**

Finansal tabloların onaylanma tarihi itibarıyla yayımlanmış fakat cari raporlama dönemi için henüz yürürlüğe girmemiş ve Şirket tarafından erken uygulanmaya başlanmamış yeni standartlar, yorumlar ve değişiklikler aşağıdaki gibidir. Şirket aksi belirtilmedikçe yeni standart ve yorumların yürürlüğe girmesinden sonra finansal tablolarını ve dipnotlarını etkileyecek gerekli değişiklikler yapacaktır.

**TFRS 10 ve TMS 28: Yatırımcı İşletmenin İştirak veya İş Ortaklığına Yaptığı Varlık Satışları veya Katkıları – Değişiklik**

KGK, özkaynak yöntemi ile ilgili devam eden araştırma projesi çıktılarına bağlı olarak değiştirilmek üzere, Aralık 2017’ de TFRS 10 ve TMS 28’ de yapılan söz konusu değişikliklerin geçerlilik tarihini süresiz olarak ertelemiştir. Ancak, erken uygulamaya halen izin vermektedir. Şirket söz konusu değişikliklerin etkilerini, bahsi geçen standartlar nihai halini aldıktan sonra değerlendirecektir.

**TFRS 17 – Yeni Sigorta Sözleşmeleri Standardı**

KGK Şubat 2019’ da sigorta sözleşmeleri için muhasebeleştirme ve ölçüm, sunum ve açıklamayı kapsayan kapsamlı yeni bir muhasebe standardı olan TFRS 17’ yi yayımlamıştır. TFRS 17 hem sigorta sözleşmelerinden doğan yükümlülüklerin güncel bilanço değerleri ile ölçümünü hem de karın hizmetlerin sağlandığı dönem boyunca muhasebeleştirmesini sağlayan bir model getirmektedir. Gelecekteki nakit akış tahminlerinde ve risk düzeltmesinde meydana gelen bazı değişiklikler de hizmetlerin sağlandığı dönem boyunca muhasebeleştirilmektedir. İşletmeler, İskonto oranlarındaki değişikliklerin etkilerini kar veya zarar ya da diğer kapsamlı gelirden muhasebeleştirmeyi tercih edebilirler. Standart, katılım özelliklerine sahip sigorta sözleşmelerinin ölçüm ve sunumu için özel yönlendirme içermektedir. TFRS 17, 1 Ocak 2021 veya sonrasında başlayan yıllık hesap dönemlerinde yürürlüğe girecek olup bu tarihte veya öncesinde TFRS 9 Finansal Araçlar ve TFRS 15 Müşteri Sözleşmelerinden Hasılatı uygulayan işletmeler için erken uygulamaya izin verilmektedir. Söz konusu standardın Şirket’in finansal durumu ve performansı üzerindeki etkileri değerlendirilmektedir.



**DOGA SİGORTA ANONİM ŞİRKETİ**  
**01 OCAK - 30 HAZİRAN 2020 TARİHİ İTİBARIYLA FİNANSAL TABLOLARA AİT**  
**DİPNOTLAR**

(Tutarlar, aksi belirtilmedikçe, Türk Lirası (“TL”) olarak belirtilmiştir)

**2. ÖNEMLİ MUHASEBE POLİTİKALARININ ÖZETİ (Devamı)**

**2.26 Yeni Düzenlenmiş Standartlar ve Yorumlar (Devamı)**

**c) Uluslararası Muhasebe Standartları Kurumu (UMSK) tarafından yayınlanmış fakat KGK tarafından yayınlanmamış yeni ve düzeltilmiş standartlar ve yorumlar**

Aşağıda listelenen yeni standartlar, yorumlar ve mevcut UFRS standartlarındaki değişiklikler UMSK tarafından yayınlanmış fakat cari raporlama dönemi için henüz yürürlüğe girmemiştir. Fakat bu yeni standartlar, yorumlar ve değişiklikler henüz KGK tarafından TFRS’ye uyarlanmamıştır / yayınlanmamıştır ve bu sebeple TFRS’nin bir parçasını oluşturmazlar. Şirket finansal tablolarında ve dipnotlarda gerekli değişiklikleri bu standart ve yorumlar TFRS’de yürürlüğe girdikten sonra yapacaktır.

**UFRS 3’deki değişiklikler – Kavramsal Çerçeve ’ye Yapılan Atıflara ilişkin değişiklik**

Mayıs 2020’de UMSK, UFRS İşletme Birleşmeleri standardında değişiklikler yapmıştır. Değişiklik, TFRS 3’ün gerekliliklerini önemli şekilde değiştirmeden, UMSK’nın Kavramsal Çerçeve’sinin eski versiyonuna (1989 Çerçeve) yapılan atıfı Mart 2018’de yayımlanan güncel versiyona (Kavramsal Çerçeve) yapılan atıfla değiştirmek niyetiyle yapılmıştır. Bununla birlikte, iktisap tarihinde kayda alma kriterlerini karşılamayan koşullu varlıkları tanımlamak için UFRS 3’e yeni bir paragraf eklemiştir. Değişiklik, 1 Ocak 2022 ve sonrasında başlayan yıllık hesap dönemleri için ileriye dönük olarak uygulanacaktır. Eğer işletme, aynı zamanda veya daha erken bir tarihte, UFRS standartlarında Kavramsal Çerçeve (Mart 2018)’ye atıfta bulunan değişikliklerin tümüne ait değişiklikleri uygular ise erken uygulamaya izin verilmektedir.

Söz konusu değişikliğin Şirket’in finansal durumu ve performansı üzerindeki etkileri değerlendirilmektedir.

**UMS 16’daki değişiklikler - Kullanım amacına uygun hale getirme**

Mayıs 2020’de UMSK, UMS 16 Maddi Duran Varlıklar standardında değişiklikler yapmıştır. Değişiklikle birlikte, şirketlerin bir maddi duran varlığı kullanım amacına uygun hale getirirken, üretilen ürünlerin satışından elde ettikleri gelirlerin, maddi duran varlık kaleminin maliyetinden düşülmesine izin vermemektedir. Şirketler bu tür satış gelirlerini ve ilgili maliyetleri artık kar veya zararda muhasebeleştirir. Değişiklik, 1 Ocak 2022 ve sonrasında başlayan yıllık hesap dönemleri için uygulanacaktır. Değişiklikler geriye dönük olarak, yalnızca işletmenin değişikliği ilk uyguladığı hesap dönemi ile karşılaştırmalı sunulan en erken dönemin başlangıcında veya sonrasında kullanıma sunulan maddi duran varlık kalemleri için uygulanabilir. İlk defa UFRS uygulayacaklar için muafiyet tanınmamıştır. Söz konusu değişikliklerin Şirket’in finansal durumu ve performansı üzerindeki etkileri değerlendirilmektedir.



**DOGA SİGORTA ANONİM ŞİRKETİ**  
**01 OCAK - 30 HAZİRAN 2020 TARİHİ İTİBARIYLA FİNANSAL TABLOLARA AİT**  
**DİPNOTLAR**

(Tutarlar, aksi belirtilmedikçe, Türk Lirası (“TL”) olarak belirtilmiştir)

**2. ÖNEMLİ MUHASEBE POLİTİKALARININ ÖZETİ (Devamı)**

**2.26 Yeni Düzenlenmiş Standartlar ve Yorumlar (Devamı)**

**UMS 37’deki değişiklikler-Ekonomik açıdan dezavantajlı sözleşmeler-Sözleşmeyi yerine getirme maliyetleri**

UMSK, Mayıs 2020’de, UMS 37 Karşılıklar, Koşullu Borçlar ve Koşullu Varlıklar standardında değişiklikler yapmıştır. UMS 37’de yapılan ve 1 Ocak 2022 ve sonrasında başlayan yıllık hesap dönemleri için uygulanacak olan değişiklik, bir sözleşmenin ekonomik açıdan “dezavantajlı” mı yoksa “zarar eden” mi olup olmadığının değerlendirilirken dikkate alınacak maliyetlerin belirlenmesi için yapılmıştır ve ‘direkt ilgili maliyetlerin’ dahil edilmesi yaklaşımının uygulanmasını içermektedir. Değişiklikler, değişikliklerin ilk kez uygulanacağı yıllık raporlama döneminin başında (ilk uygulama tarihi) işletmenin tüm yükümlülüklerini yerine getirmediği sözleşmeler için geriye dönük olarak uygulanmalıdır. Erken uygulamaya izin verilmektedir.

Söz konusu değişikliğin Şirket’in finansal durumu ve performansı üzerindeki etkileri değerlendirilmektedir.

**Yıllık İyileştirmeler-2018-2020 Dönemi**

UMSK tarafından, Mayıs 2020’de “UFRS standartlarına ilişkin / 2018-2020 Dönemi”, aşağıda belirtilen değişiklikleri içerek şekilde yayınlanmıştır:

- UFRS 1- Uluslararası Finansal Raporlama Standartlarının İlk Uygulaması – İlk Uygulayan olarak İştirak: Değişiklik, bir bağlı ortaklığın, ana ortaklık tarafından raporlanan tutarları kullanarak birikmiş yabancı para çevrim farklarını ölçmesine izin vermektedir. Değişiklik ayrıca, iştirak veya iş ortaklığına da uygulanır.
- UFRS 9 Finansal Araçlar- Finansal yükümlülüklerin finansal tablo dışı bırakılması için %10 testinde dikkate alınan ücretler: Değişiklik, bir işletmenin yeni veya değiştirilmiş finansal yükümlülük şartlarının, orijinal finansal yükümlülük şartlarından önemli ölçüde farklı olup olmadığını değerlendirirken dikkate aldığı ücretleri açıklığa kavuşturmaktadır. Bu ücretler, tarafların birbirleri adına ödedikleri ücretler de dahil olmak üzere yalnızca borçlu ile borç veren arasında, ödenen veya alınan ücretleri içerir.
- UMS 41 Tarımsal Faaliyetler – Gerçeğe uygun değer belirlenmesinde vergilemeler: Yapılan değişiklik ile, UMS 41 paragraf 22’deki, şirketlerin UMS 41 kapsamındaki varlıklarının gerçeğe uygun değerinin belirlenmesinde vergilemeler için yapılan nakit akışlarının dikkate alınmamasına yönelik hükmü kaldırmıştır.
- UFRS 16 Kiralamalara ek Açıklayıcı Örnekler – Kiralama Teşvikleri: Değişiklik, Açıklayıcı Örnek 13’teki kiraya verenin özel maliyetler ile ilgili ödeme yapmasına ilişkin örneği ve UFRS 16 kira teşvikleri yaklaşımındaki olası karışıklığı ortadan kaldırmaktadır.

UFRS 16’ya getirilen değişiklik (yayın tarihinde yürürlüğe girmiştir) dışındaki değişikliklerin tamamı 1 Ocak 2022 ve sonrasında başlayan yıllık hesap dönemleri için uygulanacaktır. Erken uygulamaya izin verilmektedir.

Söz konusu değişikliklerin Şirket’in finansal durumu ve performansı üzerindeki etkileri değerlendirilmektedir.



**DOGA SİGORTA ANONİM ŞİRKETİ**  
**01 OCAK - 30 HAZİRAN 2020 TARİHİ İTİBARIYLA FİNANSAL TABLOLARA AİT**  
**DİPNOTLAR**

(Tutarlar, aksi belirtilmedikçe, Türk Lirası (“TL”) olarak belirtilmiştir)

**3 ÖNEMLİ MUHASEBE TAHMİNLERİ VE HÜKÜMLERİ**

Bu bölümde verilen notlar, sigorta riski (*Not 4.1*) ve finansal riskin (*Not 4.2*) yönetimine ilişkin verilen açıklamalara ilave olarak sağlanmıştır.

Finansal tabloların hazırlanması, raporlanan aktif ve pasif tutarlarını, gelir ve giderleri ve muhasebe ilkelerinin uygulanmasını etkileyecek bazı tahmin ve yorumların yapılmasını gerektirmektedir. Fiili sonuçlar cari tahminlerden farklı olabilir.

Tahminler ve tahminlerin temelini teşkil eden varsayımlar sürekli olarak gözden geçirilmektedir. Muhasebe tahminlerindeki güncellemeler tahminlerin güncellemesinin yapıldığı dönemde ve bu güncellemelerden etkilenen müteakip dönemlerde kayıtlara alınır.

Özellikle, ilişikteki finansal tablolarda sunulan tutarlar üzerinde en fazla etkisi olan, önemli tahminlerdeki belirsizliklere ve kritik olan yorumlara ait bilgiler aşağıdaki notlarda açıklanmıştır:

Not 4.1 – Sigorta riskinin yönetimi

Not 4.2 – Finansal risk yönetimi

Not 10 – Reasürans varlıkları ve yükümlülükleri

Not 11 – Finansal varlıklar

Not 12 – Kredi ve alacaklar

Not 17 – Sigorta yükümlülükleri ve reasürans varlıkları

Not 19 – Ticari ve diğer borçlar, ertelenmiş gelirler

Not 21 – Ertelenmiş vergiler

Not 23 – Diğer yükümlülükler ve masraf karşılıkları

**Covid-19 virüsü salgının Şirket faaliyetlerine olan etkisinin değerlendirilmesi**

Covid-19 tüm dünyada olduğu gibi Türkiye’de de hayatı ciddi ölçüde olumsuz etkilemiştir. Salgın oluşturduğu sağlık tehdidinin yanı sıra küresel ölçekte hissedilen finansal dalgalanmalara neden olmuştur. Ülkemizde de virüsün mart ayı itibarıyla görülmeye başlaması ile beraber sosyal hayatta ve ekonomi alanında pek çok tedbir alınmıştır. Sosyal hayatı salgına göre düzenleyen tedbirlerin yanı sıra ekonomi alanında faiz indirimine gidilerek salgından olumsuz etkilenmesi muhtemel sektörlerle destek paketleri açıklanmıştır.

Sektörümüz açısından konuyu değerlendirdiğimizde, sigortalıların gerek trafiğe çıkmaktan gerek ise sağlık kuruluşlarına gitmekten imtina etmelerine bağlı olarak, sağlık sigortaları, kara araçları ve kara araçları sorumluluk sigortaları kapsamında gerçekleştirilen tazminat ödemeleri ve menkul kıymetlerin getiri düzeyinin seyri takip edilmektedir.

30 Haziran 2020 itibarıyla pandemi sürecinin Şirketimizin ilk altı aylık finansal performansını olumsuz yönde etkilemediği görülmektedir. Hayat dışı sigorta sektörüne bakıldığında, prim üretiminde 2019 yılının aynı dönemine göre %14,9 oranında artış meydana gelmiş olup, Şirketimiz ise prim üretimini sektör ortalamasının üzerinde arttırmıştır. Bu süreçte net gerçekleşen hasar tutarı ve poliçe iptallerinde kayda değer bir artış yaşanmamıştır.



**DOGA SİGORTA ANONİM ŞİRKETİ**  
**01 OCAK - 30 HAZİRAN 2020 TARİHİ İTİBARIYLA FİNANSAL TABLOLARA AİT**  
**DİPNOTLAR**

(Tutarlar, aksi belirtilmedikçe, Türk Lirası (“TL”) olarak belirtilmiştir)

**3 ÖNEMLİ MUHASEBE TAHMİNLERİ VE HÜKÜMLERİ (Devamı)**

**Covid-19 virüsü salgının Şirket faaliyetlerine olan etkisinin değerlendirilmesi (Devamı)**

Sağlık Branşında 2020 yılının ilk altı ayında ise, Yurt-Dışı uçuşların iptalleri ile seyahat ve yabancı sağlık branşlarında hem sektörde hem Şirketimizde prim üretimlerinde düşüş gerçekleşse de, Hastalık- Sağlık Branşında, Sektör geçtiğimiz yılın aynı dönemine göre %22,3 prim üretiminde artış gösterirken, Şirketimiz %33'lük artış sağlamıştır.

Şirketimizin mali yapısının, Covid-19 sebepli oluşacak olumsuz makro-ekonomik etkilerden en aza indirmek amacıyla, özellikle maddi hasarlardaki kur riskine bağlı olarak artabilecek maliyetlerin mali bünyemizde oluşturabileceği riskleri azaltmak için, maddi hasar ödemelerinin toplam hasar ödemelerindeki payı düşünülerek hesaplanan döviz miktarı portföyümüzde bulundurularak hedge oluşturulmuş ve şirketimiz bu süreçte dövizde oluşabilecek oynaklıkların şirketin mali yapısına zarar vermesi önlenmiştir. Şirket olarak prim üretimimizde ağırlıklı olarak kredi kartıyla çalıştığımız için tahsilat sıkıntısı ciddi bir problem olarak karşımıza çıkmamıştır. Açık hesap çalıştığımız durumlarda da firmalarımızı ve acentelerimizi sıkı takip ederek ve gerektiğinde hem acentelerimize hem de sigortalılarımıza esnemeler sağlayarak yaşanabilecek zorlukların önüne geçilmeye çalışılmış ve bu ana kadar ciddi bir tahsilat problemiyle karşılaşmamıştır.

Diğer taraftan, operasyonel değişim olarak baktığımızda, covid-19 virüsü tüm dünyada çalışma biçimlerimizi de etkilemiş bulunmaktadır. Dünyadaki bir çok şirket gibi, Şirketimiz de pandemi sürecinde evden çalışma modeline geçerek çalışan sağlığını ön plana çıkarmıştır.

Şirketimiz dijital hayata uyum çalışmalarını daha önce tamamlamış olduğundan evden çalışma sürecinde üretim, hasar, çağrı merkezi, satış destek hizmetleri gibi tüm operasyonları aynı performansla devam ettirmiştir. Aksayan herhangi bir operasyon bulunmamaktadır.

**4 SİGORTA VE FİNANSAL RİSKİN YÖNETİMİ**

**4.1 Sigorta Riski**

**4.1.1 Sigorta sözleşmelerinden kaynaklanan risklerin yönetilmesindeki amaç ve bu risklerin azaltılmasına ilişkin politikalar:**

Sigorta riski, herhangi bir sigorta sözleşmesi ile sigortalanmış olan rizikonun gerçekleşme olasılığı ve de buna bağlı olarak ortaya çıkacak olan hasarın büyüklüğünün belirsiz olma riskidir. Sigorta sözleşmesinin gereği olarak riskin tesadüfi olması nedeniyle risk tutarı tahmin edilemez.

Sigortalama Riski, alınan primlerin ödenen tazminatları karşılamaması ihtimalini ifade etmektedir.

Şirket'in esas faaliyeti mevcut riskleri en uygun fiyatla kabul etmek ve teminat altına aldığı riskleri reasürans anlaşmaları yoluyla başka şirketlere devretmektir. Şirket söz konusu faaliyetini yürütürken hem her aşamada sonuçları değerlendirmekte ve bu değerlendirmeler sonucunda risk kabul politikalarını gözden geçirmekte hem de yazılan primleri dolayısıyla üstlenilen riskleri yasal mevzuat gereği reasürans anlaşmaları yoluyla reasürör şirketlere devretmektedir.



**DOGA SİGORTA ANONİM ŞİRKETİ**  
**01 OCAK - 30 HAZİRAN 2020 TARİHİ İTİBARIYLA FİNANSAL TABLOLARA AİT**  
**DİPNOTLAR**

(Tutarlar, aksi belirtilmedikçe, Türk Lirası (“TL”) olarak belirtilmiştir)

**4 SİGORTA VE FİNANSAL RİSKİN YÖNETİMİ (Devamı)**

**4.1 Sigorta Riski (Devamı)**

**4.1.2 Aşağıdakiler hakkındaki bilgiler dahil olmak üzere, sigorta riski hakkındaki bilgileri (reasürans yoluyla riskin azaltılmasının öncesindeki ve sonrasındaki);**

**4.1.2.1 Sigorta riskine karşı duyarlılık**

Sigorta riski, gerçekleşme ihtimali bulunan olaylara teminat verme sürecinde sigortacılık tekniğinin doğru ve etkin olarak uygulanmamasından kaynaklanabilecek risktir. Riskin seçiminden ve seçilen riske verilecek teminatın kapsamının, koşullarının ve fiyatının hatalı belirlenmesinden ya da sigortalılara verilen teminatların, hangilerinin, hangi tutara kadar Şirket bünyesinde tutulacağını ve devredilmesine karar verilenlerin hangi koşullarda, kimlere devredileceğinin hatalı belirlenmesinden kaynaklanmaktadır.


Risk yönetimi politikalarının temel amacı, risk ölçme, değerlendirme ve kontrol usullerinin saptanması ve nihai olarak Şirket’in aktif kalitesi ile belirli bir getiri karşılığında üstlenmeyi göze aldığı risk düzeyinin, sigortacılık mevzuatının öngördüğü sınırlar ve Şirket’in risk toleransı ile uyumunun sağlanmasıdır. Nihai amacın gerçekleştirilmesi; sigortacılık faaliyetinden kaynaklanan riskin seçiminde, riske ilişkin tam ve doğru bilgi edinme yoluyla riskin kalitesinin önemle gözetilmesi, risk portföyü hasar frekansı ile hasar şiddetlerinin etkin olarak izlenmesi, treteler, ihtiyari reasürans ve koasürans anlaşmaları gibi riskin devrine ilişkin araçlar ile risk limitleri gibi risk yönetimi araçlarının etkin biçimde kullanılması yolları ile sağlanmaktadır.

Risk kabulü her halükarda ihtiyatlılık prensipleri çerçevesinde teknik kar beklentisine göre yapılır. Poliçe teminat kapsam, koşul ve fiyatı bu beklentiye yönelik olarak oluşturulur.

Sigortalama sürecinin başlangıcını oluşturan poliçelendirme işlemlerini yerine getiren tüm yetki sahiplerinin, Şirket’in ilgili işlemde doğan riskleri kabullenmesinin uygun olacağına kani ve bu kanaate ulaşmasına yetecek tüm istihbari bilgiyi temin etmiş olması esastır. Diğer taraftan risk kabul kararı, verilecek teminatın reasürörlere ve/veya koasürörlere devri imkânı ve koşullarının irdelenmesi ile olanaklı hale gelmektedir.

Taşınılan sigorta risklerinin Şirket’in mali bünyesini tahrip edici nitelikteki zararlara sebebiyet vermesinin önüne geçilmesi, taşınılan risklerin Şirket’in risk toleransı ve özkaynak olanaklarının üstünde kalan kısmının, treteler, ihtiyari reasürans ve koasürans anlaşmaları yoluyla reasürörlere/koasürörlere devri ile sağlanır. Reasürans Korunmasının kapsamı ve koşulları her sigorta branşının kendine özgü yapısı dikkate alınarak belirlenir.

Dallar itibarıyla verilen sigorta teminatı tutarları 17 – *Sigorta yükümlülükleri ve reasürans varlıkları* notunda detaylı olarak gösterilmiştir.



**DOGA SİGORTA ANONİM ŞİRKETİ**  
**01 OCAK - 30 HAZİRAN 2020 TARİHİ İTİBARIYLA FİNANSAL TABLOLARA AİT**  
**DİPNOTLAR**

(Tutarlar, aksi belirtilmedikçe, Türk Lirası (“TL”) olarak belirtilmiştir)

**4 SİGORTA VE FİNANSAL RİSKİN YÖNETİMİ (Devamı)**

**4.1 Sigorta Riski (Devamı)**

**4.1.2 Aşağıdakiler hakkındaki bilgiler dahil olmak üzere, sigorta riski hakkındaki bilgileri (reasürans yoluyla riskin azaltılmasının öncesindeki ve sonrasındaki) (Devamı);**

**4.1.2.1 Sigorta riskine karşı duyarlılık (Devamı)**

Şirket risk analizlerini; sigorta konusu rizikonun kümülatif risk ihtimallerini, hasar sonuçlarını değerlendirerek mevcut risklerin cinsi, mahiyeti ve coğrafi konumu ile optimum hasar sonuçlarının elde edilebilmesi için risk grupları itibarıyla büyük adetler kanununu da dikkate alarak yapmaktadır.

Şirket genel olarak, Yangın ve Doğal Afetler, Kaza, Kara Taşıtları, Genel Zararlar (TARSİM dahil), Kara Araçları Sorumluluk, Genel Sorumluluk, Hastalık/Sağlık branşlarında sigorta sözleşmesi yapmaktadır. Buna göre, düzenlenen sigorta sözleşmelerinde, sigortaların mahiyetine göre sigorta riski yoğunlaşması brüt ve net (reasürans sonrası) olarak aşağıdaki tabloda özetlenmiştir:

**4.1.2.2 Yönetimin yoğunlaşmaları nasıl tespit ettiğinin ve her bir yoğunlaşmayı belirleyen ortak özelliklerin (sigortalanan olayın mahiyeti, coğrafi bölge veya para birimi) açıklamasını içeren, sigorta riski yoğunlaşmaları):**

30 Haziran 2020			
Toplam Hasar Yükümlülüğü	Brüt Toplam Hasar Yükümlülüğü	Toplam Hasar Yükümlülüğü Reasürör Payı	Net Toplam Hasar Yükümlülüğü
Kaza	12.733.646	11.464.276	1.269.370
Kara Araçları (Kasko)	101.241.288	41.646.977	59.594.311
Yangın ve Doğal Afetler	27.506.293	19.032.762	8.473.531
Nakliyat	56.482.878	56.196.709	286.169
Genel Zararlar	16.271.073	12.328.961	3.942.112
Kara Araçları Sorumluluk (Trafik)	1.655.358.541	817.296.842	838.061.699
Genel Sorumluluk	16.114.482	7.023.114	9.091.368
Hukuksal Koruma	74.886	52.420	22.466
Sağlık/Hastalık	10.919.941	64.269	10.984.211
Kefalet	615.582	430.907	184.675
Hava Araçları	-	-	-
Hava Araçları Sorumluluk	-	-	-
Su Araçları	7.656	5.359	2.297
<b>Toplam</b>	<b>1.897.326.267</b>	<b>965.414.059</b>	<b>931.912.208</b>



**DOGA SİGORTA ANONİM ŞİRKETİ**  
**01 OCAK - 30 HAZİRAN 2020 TARİHİ İTİBARIYLA FİNANSAL TABLOLARA AİT**  
**DİPNOTLAR**

(Tutarlar, aksi belirtilmedikçe, Türk Lirası (“TL”) olarak belirtilmiştir)

**4 SİGORTA VE FİNANSAL RİSKİN YÖNETİMİ (Devamı)**

**4.1 Sigorta Riski (Devamı)**

**4.1.2 Aşağıdakiler hakkındaki bilgiler dahil olmak üzere, sigorta riski hakkındaki bilgileri (reasürans yoluyla riskin azaltılmasının öncesindeki ve sonrasındaki) (Devamı);**

**4.1.2.2 Yönetimin yoğunlaşmaları nasıl tespit ettiğinin ve her bir yoğunlaşmayı belirleyen ortak özelliklerin (sigortalanan olayın mahiyeti, coğrafi bölge veya para birimi) açıklamasını içeren, sigorta riski yoğunlaşmaları) (Devamı):**

<b>31 Aralık 2019</b>			
<b>Toplam Hasar Yükümlülüğü</b>	<b>Brüt Toplam Hasar Yükümlülüğü</b>	<b>Toplam Hasar Yükümlülüğü Reasürör Payı</b>	<b>Net Toplam Hasar Yükümlülüğü</b>
Kaza	33.972.083	30.766.999	3.205.084
Kara Araçları (Kasko)	162.711.387	79.341.688	83.369.699
Yangın ve Doğal Afetler	30.735.717	20.311.179	10.424.538
Nakliyat	38.033.591	37.605.284	428.307
Genel Zararlar	12.605.861	8.866.017	3.739.844
Kara Araçları Sorumluluk (Trafik)	1.982.075.493	1.030.234.532	951.840.961
Genel Sorumluluk	9.346.423	3.621.386	5.725.037
Hukuksal Koruma	63.617	44.593	19.024
Sağlık/Hastalık	14.680.394	(314.938)	14.995.332
Kefalet	-	-	-
Hava Araçları	-	-	-
Hava Araçları Sorumluluk	-	-	-
Su Araçları	6.688	4.681	2.006
Emniyeti Suistimal	60.823	42.576	18.247
<b>Toplam</b>	<b>2.284.292.077</b>	<b>1.210.523.997</b>	<b>1.073.768.080</b>

Şirket, sigorta sözleşmelerini ağırlıklı olarak Türkiye Cumhuriyeti’nde düzenlemektedir. Türkiye Cumhuriyeti’nde düzenlenen sigorta sözleşmelerindeki coğrafi bölgelere göre sigorta riski yoğunlaşmasının dağılımı brüt ve net (reasürans sonrası) olarak aşağıdaki tabloda özetlenmiştir.

<b>30 Haziran 2020</b>			
<b>Toplam Hasar Yükümlülüğü</b>	<b>Brüt Toplam Hasar Yükümlülüğü</b>	<b>Toplam Hasar Yükümlülüğü Reasürör Payı</b>	<b>Net Toplam Hasar Yükümlülüğü</b>
Marmara Bölgesi (*)	(1.897.326.267)	965.414.059	(931.912.208)
<b>Toplam</b>	<b>(1.897.326.267)</b>	<b>965.414.059</b>	<b>(931.912.208)</b>



**DOGA SİGORTA ANONİM ŞİRKETİ**  
**01 OCAK - 30 HAZİRAN 2020 TARİHİ İTİBARIYLA FİNANSAL TABLOLARA AİT**  
**DİPNOTLAR**

(Tutarlar, aksi belirtilmedikçe, Türk Lirası (“TL”) olarak belirtilmiştir)

**4 SİGORTA VE FİNANSAL RİSKİN YÖNETİMİ (Devamı)**

**4.1 Sigorta Riski (Devamı)**

**4.1.2 Aşağıdakiler hakkındaki bilgiler dahil olmak üzere, sigorta riski hakkındaki bilgileri (reasürans yoluyla riskin azaltılmasının öncesindeki ve sonrasındaki) (Devamı);**


**4.1.2.2 Yönetimin yoğunlaşmaları nasıl tespit ettiğinin ve her bir yoğunlaşmayı belirleyen ortak özelliklerin (sigortalanan olayın mahiyeti, coğrafi bölge veya para birimi) açıklamasını içeren, sigorta riski yoğunlaşmaları) (Devamı):**

<b>31 Aralık 2019</b>			
<b>Toplam Hasar Yükümlülüğü</b>	<b>Brüt Toplam Hasar Yükümlülüğü</b>	<b>Toplam Hasar Yükümlülüğü Reasürör Payı</b>	<b>Net Toplam Hasar Yükümlülüğü</b>
Marmara Bölgesi (*)	(2.284.292.077)	1.210.523.997	(1.073.768.080)
<b>Toplam</b>	<b>(2.284.292.077)</b>	<b>1.210.523.997</b>	<b>(1.073.768.080)</b>

(\*) Şirket’in hasarlar ile ilgili bölge bazında detayı bulunmaması sebebiyle tüm bakiyeler Marmara Bölgesine yazılmıştır.

Düzenlenen sigorta sözleşmelerinin, para birimine göre sigorta riski yoğunlaşması brüt ve net (reasürans sonrası) olarak aşağıdaki tabloda özetlenmiştir:

<b>30 Haziran 2020</b>			
<b>Toplam Hasar Yükümlülüğü</b>	<b>Brüt Toplam Hasar Yükümlülüğü</b>	<b>Toplam Hasar Yükümlülüğü Reasürör Payı</b>	<b>Net Toplam Hasar Yükümlülüğü</b>
Türk Lirası	(1.897.326.267)	965.414.059	(931.912.208)
Amerikan Doları	-	-	-
Euro	-	-	-
İngiliz Sterlini	-	-	-
<b>Toplam</b>	<b>(1.897.326.267)</b>	<b>965.414.059</b>	<b>(931.912.208)</b>



**DOGA SİGORTA ANONİM ŞİRKETİ**  
**01 OCAK - 30 HAZİRAN 2020 TARİHİ İTİBARIYLA FİNANSAL TABLOLARA AİT**  
**DİPNOTLAR**

(Tutarlar, aksi belirtilmedikçe, Türk Lirası (“TL”) olarak belirtilmiştir)

**4 SİGORTA VE FİNANSAL RİSKİN YÖNETİMİ (Devamı)**

**4.1 Sigorta Riski (Devamı)**

**4.1.2 Aşağıdakiler hakkındaki bilgiler dahil olmak üzere, sigorta riski hakkındaki bilgileri (reasürans yoluyla riskin azaltılmasının öncesindeki ve sonrasındaki) (Devamı);**

**4.1.2.2 Yönetimin yoğunlaşmaları nasıl tespit ettiğinin ve her bir yoğunlaşmayı belirleyen ortak özelliklerin (sigortalanan olayın mahiyeti, coğrafi bölge veya para birimi) açıklamasını içeren, sigorta riski yoğunlaşmaları) (Devamı):**

<b>31 Aralık 2019</b>			
<b>Toplam Hasar Yükümlülüğü</b>	<b>Brüt Toplam Hasar Yükümlülüğü</b>	<b>Toplam Hasar Yükümlülüğü Reasürör Payı</b>	<b>Net Toplam Hasar Yükümlülüğü</b>
Türk Lirası	(2.284.292.077)	1.210.523.997	(1.073.768.080)
Amerikan Doları	-	-	-
Euro	-	-	-
İngiliz Sterlini	-	-	-
<b>Toplam</b>	<b>(2.284.292.077)</b>	<b>1.210.523.997</b>	<b>(1.073.768.080)</b>

**4.1.2.3 Gerçekleşen hasarların gelişim süreci**

Muhtemel hasarların Şirket mali bünyesini olumsuz etkilememesi gerçekçi fiyat tespitine bağlıdır. Bunun için Şirket hem geçmişteki kendi istatistikî verilerini hem de sektörel verileri kullanmakta ve mevcut piyasa şartlarını dikkate almaktadır. Ayrıca reasürans politikaları da bu amaca uygun olarak her faaliyet dönemi sonunda yeniden değerlendirilmektedir.

**4.1.2.4 Finansal tablolar üzerinde önemli etkiye sahip olan her değişikliğin etkisini ayrı olarak göstererek sigorta varlık ve borçlarının ölçümünde kullanılan varsayımlardaki değişikliklerin etkileri**

Şirket üstlenilen riskler nedeniyle yasal mevzuat gereği teknik karşılıklar ayırmaktadır.



**DOGA SİGORTA ANONİM ŞİRKETİ**  
**01 OCAK - 30 HAZİRAN 2020 TARİHİ İTİBARIYLA FİNANSAL TABLOLARA AİT**  
**DİPNOTLAR**

(Tutarlar, aksi belirtilmedikçe, Türk Lirası (“TL”) olarak belirtilmiştir)

**4 SİGORTA VE FİNANSAL RİSKİN YÖNETİMİ (Devamı)**

**4.2 Finansal Risk**

**Giriş ve genel açıklamalar**

Bu not, aşağıda belirtilenlerin her biri için Şirket’in maruz kaldığı riskleri, Şirket’in bu doğrultuda risklerini yönetmek ve ölçmek için uyguladığı politika ve prosedürlerini, amaçlarını ve sermaye yönetimi ile ilgili bilgileri göstermektedir. Şirket finansal araçların kullanımından kaynaklanan aşağıdaki risklere maruz kalmaktadır:

- kredi riski
- likidite riski
- piyasa riski

Risk yönetim yapısının tesis edilmesi ve gözetimindeki tüm sorumluluk Yönetim Kurulu’ndadır. Yönetim Kurulu risk yönetim sisteminin etkinliğini Şirket’in iç denetim departmanı aracılığıyla yürütmektedir.

Şirket’in risk yönetim politikaları; Şirketin karşılaştığı riskleri tanımlamak ve analiz etmek, risk limitlerini ve kontrolleri belirlemek, riskleri ve belirlenen limitlere uyumu izlemek için tesis edilmiştir. Risk yönetim politikaları ve sistemleri, piyasa koşullarındaki ve sunulan ürün ve servislerdeki değişiklikleri yansıtacak şekilde düzenli bir şekilde gözden geçirilir. Şirket, eğitim ve yönetim standartları ve prosedürleri ile bütün çalışanlarının kendi görev ve sorumluluklarını anladığı, disipline edilmiş ve yapıcı bir kontrol çevresi geliştirmeyi amaçlamaktadır.

**Kredi riski**

Kredi riski en basit şekilde karşı tarafın üzerinde mutabık kalınan sözleşme şartlarına uygun olarak yükümlülüklerini yerine getirememesi olasılığı olarak tanımlanır. Şirket’in kredi riskine maruz kaldığı başlıca bilanço kalemleri aşağıdaki gibidir:

- Bankalar
- Diğer nakit ve nakit benzeri varlıklar (kasa hariç)
- Sigortalılardan prim alacakları
- Acentelerden alacaklar
- Reasürörlerden komisyon ve ödenen hasarlarla ilgili alacaklar
- Sigorta yükümlülüklerinden kaynaklanan reasürans payları
- Diğer alacaklar
- Peşin ödenen vergiler ve fonlar

Şirket’in kredi riskine tabi finansal varlıkları ağırlıklı olarak Türkiye’de yerleşik bankalarda tutulan vadeli ve vadesiz mevduatları ile acente ve kredi kartı alacakları temsil etmekte ve bu alacaklar yüksek kredi riskine sahip olarak kabul edilmemektedir.





**DOGA SİGORTA ANONİM ŞİRKETİ**  
**01 OCAK - 30 HAZİRAN 2020 TARİHİ İTİBARIYLA FİNANSAL TABLOLARA AİT**  
**DİPNOTLAR**

(Tutarlar, aksi belirtilmedikçe, Türk Lirası (“TL”) olarak belirtilmiştir)

**4 SİGORTA VE FİNANSAL RİSKİN YÖNETİMİ (Devamı)**

**4.2 Finansal Risk (Devamı)**

**Likidite riski**


Likidite riski, Şirket’in finansal yükümlülüklerini yerine getirmekte güçlük yaşaması riskidir.

*Likidite riskinin yönetimi*

Şirket likidite riskinden korunmak amacıyla parasal varlık ve yükümlülükler arasındaki vade uyumunun sağlanması gözetilmekte, ortaya çıkabilecek likidite ihtiyacının eksiksiz bir biçimde sağlanabilmesi amacıyla likit değerler muhafaza edilmektedir.

Parasal varlık ve yükümlülüklerin kalan vade dağılımları:

30 Haziran 2020	Defter değeri	1 aya kadar	1 – 3 ay	3 – 6 ay	6 – 12 ay	1 yıldan uzun
<b>Varlıklar</b>						
Nakit ve nakit benzeri varlıklar	1.387.643.034	289.553.902	1.098.089.132	-	-	-
Finansal varlıklar	150.136.304	-	-	150.136.304	-	-
Esas faaliyetlerden alacaklar	218.148.799	69.286.420	28.151.854	99.661.002	21.049.524	-
Verilen depozito ve teminatlar	1.216.609	-	-	-	159.800	1.056.809
Personele verilen avanslar	88.761	88.761	-	-	-	-
İş Avansları	990.007	990.007	-	-	-	-
İştiraklerden alacaklar	73.434	-	-	-	73.434	-
Diğer çeşitli alacakları	2.076.301	2.076.301	-	-	-	-
<b>Toplam parasal aktifler</b>	<b>1.760.373.249</b>	<b>361.995.392</b>	<b>1.126.240.986</b>	<b>249.797.306</b>	<b>21.282.758</b>	<b>1.056.809</b>
<b>Yükümlülükler</b>						
Esas faaliyetlerden borçlar	168.070.521	43.342.010	-	124.728.511	1	-
İlişkili taraflara borçlar	11.690	1.763	-	-	-	9.928
Diğer borçlar	58.541.569	19.043.853	-	28.927.308	10.570.408	0
Sigortacılık teknik karşılıkları (*)	1.187.725.701	133.920.637	831.208.552	102.022.799	114.003.352	6570361,53
Ödenecek vergi ve benzeri diğer yük. ile karşılıkları	23.128.527	14.995.555	986.785	-	7.146.187	-
Diğer risklere ilişkin karşılıklar	8.993.729	-	-	-	611.366	8.382.362
Diğer uzun vadeli yükümlülükler	132.867	-	-	-	-	132.867
<b>Toplam parasal pasifler</b>	<b>1.446.604.604</b>	<b>211.303.817</b>	<b>832.195.337</b>	<b>255.678.618</b>	<b>132.331.313</b>	<b>15.095.518</b>



**DOGA SİGORTA ANONİM ŞİRKETİ**  
**01 OCAK - 30 HAZİRAN 2020 TARİHİ İTİBARIYLA FİNANSAL TABLOLARA AİT**  
**DİPNOTLAR**

(Tutarlar, aksi belirtilmedikçe, Türk Lirası (“TL”) olarak belirtilmiştir)

**4 SİGORTA VE FİNANSAL RİSKİN YÖNETİMİ (Devamı)**

**4.2 Finansal Risk (Devamı)**

**Likidite riski (Devamı)**

31 Aralık 2019	Defter değeri	1 aya kadar	1 – 3 ay	3 – 6 ay	6 – 12 ay	1 yıldan uzun
<b>Varlıklar</b>						
Nakit ve nakit benzeri varlıklar	1.080.271.661	163.336.043	916.935.618	-	-	-
Finansal varlıklar	288.727.720	288.725.641	-	2.079	-	-
Esas faaliyetlerden alacaklar	179.123.538	67.207.827	11.837.468	87.887.824	12.190.419	-
Verilen depozito ve teminatlar	953.206	-	-	-	159.800	793.406
Personele verilen avanslar	4.799	4.799	-	-	-	-
İş Avansları	428.271	428.271	-	-	-	-
İştiraklerden alacaklar	66.791	-	-	-	66.791	-
Diğer çeşitli alacakları	6.225.805	6.225.805	-	-	-	-
<b>Toplam parasal aktifler</b>	<b>1.555.801.791</b>	<b>525.928.385</b>	<b>928.773.086</b>	<b>87.889.903</b>	<b>12.417.010</b>	<b>793.406</b>
<b>Yükümlülükler</b>						
Esas faaliyetlerden borçlar	104.702.514	36.606.227	-	61.184.050	6.912.237	-
İlişkili taraflara borçlar	175.151	165.224	-	-	-	9.928
Diğer borçlar	43.003.860	16.848.751	14.995.878	2.247.573	8.911.658	-
Sigortacılık teknik karşılıkları (*)	1.049.307.319	91.031.965	726.015.811	96.478.176	129.644.482	6.136.885
Ödenecek vergi ve benzeri diğer yük. ile karşılıkları	38.058.613	13.136.815	10.940.964	13.777.082	203.752	-
Diğer risklere ilişkin karşılıklar	7.093.276	-	-	-	602.633	6.490.643
Diğer uzun vadeli yükümlülükler	131.726	-	-	-	-	131.726
<b>Toplam parasal pasifler</b>	<b>1.242.472.459</b>	<b>157.788.982</b>	<b>751.952.653</b>	<b>173.686.881</b>	<b>146.274.763</b>	<b>12.769.182</b>

(\*) Sigortacılık teknik karşılıkları muallak tazminat karşılıkları ve kazanılmamış prim karşılıkları ilişikteki finansal tablolarda kısa vadeli yükümlülükler içinde gösterilmiştir. Muallak hasar karşılıklarının tamamı 1-3 ay vadeli olarak, kazanılmamış prim karşılıklarının vadesi ise poliçe vadeleri esas alınarak hesaplanmıştır.

**Piyasa riski**

Piyasa riski, faiz oranı ve döviz kurları gibi piyasa fiyatlarında olabilecek değişikliklerin Şirket'in gelirini veya elinde bulundurduğu finansal araçların değerini etkileme riskidir. Piyasa riski yönetiminin amacı, risk karlılığının optimize edilerek, piyasa riski tutarının kabul edilebilir parametrelerde kontrol edilebilmesidir.



**DOGA SİGORTA ANONİM ŞİRKETİ**  
**01 OCAK - 30 HAZİRAN 2020 TARİHİ İTİBARIYLA FİNANSAL TABLOLARA AİT**  
**DİPNOTLAR**

(Tutarlar, aksi belirtilmedikçe, Türk Lirası (“TL”) olarak belirtilmiştir)

**4 SİGORTA VE FİNANSAL RİSKİN YÖNETİMİ (Devamı)**

**4.2 Finansal Risk (Devamı)**

*Kur riski*

Şirket döviz dayalı yapılan sigortacılık ve reasürans faaliyetleri sebebiyle kur riskine maruz kalmaktadır. Yabancı para işlemlerden doğan kur farkı gelirleri ve giderleri işlemin yapıldığı dönemde kayıtlara intikal ettirilmiştir. Dönem sonlarında, yabancı para aktif ve pasif hesapların bakiyeleri, dönem sonu T.C. Merkez Bankası döviz alış kurlarından evaluasyona tabi tutularak TL’ye çevrilmiş ve oluşan kur farkları kambiyo işlemleri karı veya zararı olarak kayıtlara yansıtılmıştır.

Şirket’in maruz kaldığı kur riskine ilişkin detaylar aşağıdaki tabloda verilmiştir:

<b>30 Haziran 2020</b>	<b>USD</b>	<b>Avro</b>	<b>GBP</b>	<b>Toplam</b>
<i>Varlıklar:</i>				
Nakit ve nakit benzeri varlıklar	129.468.863	143.288.801	168.564	272.926.228
<b>Toplam yabancı para varlıklar</b>	<b>129.468.863</b>	<b>143.288.801</b>	<b>168.564</b>	<b>272.926.228</b>
<i>Yükümlülükler:</i>				
Esas faaliyetlerden borçlar	(6.319.166)	(1.969.196)		(8.288.362)
<b>Toplam yabancı para yükümlülükleri</b>	<b>(6.319.166)</b>	<b>(1.969.196)</b>		<b>(8.288.362)</b>
<b>Bilanço pozisyonu</b>	<b>123.149.697</b>	<b>141.319.605</b>	<b>168.564</b>	<b>264.637.866</b>



**DOGA SİGORTA ANONİM ŞİRKETİ**  
**01 OCAK - 30 HAZİRAN 2020 TARİHİ İTİBARIYLA FİNANSAL TABLOLARA AİT**  
**DİPNOTLAR**

(Tutarlar, aksi belirtilmedikçe, Türk Lirası ("TL") olarak belirtilmiştir)

**4 SİGORTA VE FİNANSAL RİSKİN YÖNETİMİ (Devamı)**

**4.2 Finansal Risk (Devamı)**

<b>31 Aralık 2019</b>	<b>USD</b>	<b>Avro</b>	<b>GBP</b>	<b>Toplam</b>
<b>Varlıklar:</b>				
Nakit ve nakit benzeri varlıklar	110.558.777	96.995.965	-	207.554.742
<b>Toplam yabancı para varlıklar</b>	<b>110.558.777</b>	<b>96.995.965</b>	<b>-</b>	<b>207.554.742</b>
<b>Yükümlülükler:</b>				
Esas faaliyetlerden borçlar	(5.033.897)	(1.719.012)	(-)	(6.752.909)
<b>Toplam yabancı para yükümlülükleri</b>	<b>(5.033.897)</b>	<b>(1.719.012)</b>	<b>(-)</b>	<b>(6.752.909)</b>
<b>Bilanço pozisyonu</b>	<b>105.524.880</b>	<b>95.276.954</b>	<b>-</b>	<b>200.801.834</b>

Yukarıdaki tablonun değerlendirilebilmesi amacıyla ilgili yabancı para tutarlarının TL karşılıkları gösterilmiştir.

30 Haziran 2020 ve 31 Aralık 2019 tarihi itibarıyla yabancı para bakiyelerin çevriminde kullanılan kurlar aşağıdaki gibidir:

	<b>USD</b>	<b>AVRO</b>	<b>GBP</b>
30 Haziran 2020	6,8422	7,7082	8,4282
31 Aralık 2019	5,9402	6,6506	7,7765

**Maruz kalınan kur riski**

TL'nin aşağıdaki para birimlerine karşı yüzde 10 değer kaybı dolayısıyla 30 Haziran 2020 ve 31 Aralık 2019 tarihleri itibarıyla özkaynaklarda ve gelir tablosunda (vergi etkisi hariç) oluşacak artış ve azalışlar aşağıdaki tabloda gösterilmiştir. Bu analiz tüm diğer değişkenlerin, özellikle faiz oranlarının, sabit kaldığı varsayımıyla hazırlanmıştır. TL'nin ilgili para birimleri karşısında yüzde 10 değer kazanması durumunda etki ters yönde ve aynı tutarda olacaktır.

	<b>30 Haziran 2020</b>		<b>31 Aralık 2019</b>	
	<b>Gelir tablosu</b>	<b>Özkaynak (*)</b>	<b>Gelir tablosu</b>	<b>Özkaynak (*)</b>
USD	12.314.970	12.314.970	10.552.488	10.552.488
AVRO	14.131.961	14.131.961	9.527.695	9.527.695
GBP	16.856	16.856	-	-
<b>Toplam, net</b>	<b>26.463.787</b>	<b>26.463.787</b>	<b>20.080.183</b>	<b>20.080.183</b>

(\*) Özkaynak etkisi, TL'nin ilgili yabancı para birimlerine karşı %10'luk değer kaybindan dolayı oluşacak gelir tablosu etkisini de içermektedir.



**DOGA SİGORTA ANONİM ŞİRKETİ**  
**01 OCAK - 30 HAZİRAN 2020 TARİHİ İTİBARIYLA FİNANSAL TABLOLARA AİT**  
**DİPNOTLAR**

(Tutarlar, aksi belirtilmedikçe, Türk Lirası (“TL”) olarak belirtilmiştir)

**4 SİGORTA VE FİNANSAL RİSKİN YÖNETİMİ (Devamı)**

**4.2 Finansal Risk (Devamı)**

*Maruz kalınan faiz oranı riski*

Alım-satım amaçlı olmayan portföylerin maruz kaldığı temel risk, piyasa faiz oranlarındaki değişim sonucu, gelecek nakit akımlarında meydana gelecek dalgalanma ve finansal varlıkların gerçeğe uygun değerlerindeki azalma sonucu oluşacak zarardır. Faiz oranı riskinin yönetimi faiz oranı aralığının izlenmesi ve yeniden fiyatlandırma bantları için önceden onaylanmış limitlerin belirlenmesi ile yapılmaktadır.

30 Haziran 2020 ve 31 Aralık 2019 tarihi itibarıyla, Şirket’in faiz getirili finansal varlık ve yükümlülüklerinin faiz profili aşağıdaki tabloda detaylandırılmıştır:

	30 Haziran 2020	31 Aralık 2019
<b><i>Sabit faizli finansal varlık ve yükümlülükler:</i></b>		
Bankalar mevduatı (Not 14)	1.068.902.745	782.639.603
Alım Satım Amaçlı Finansal Varlıklar(Not 11)	392	288.727.720
Satılmaya Hazır Finansal Varlıklar (Not:11)	150.135.912	-

Finansal enstrümanların faize duyarlılığı

Şirket’in finansal varlıkları sabit faizli vadeli mevduatlardan oluştuğu için faiz değişimlerinin sonuç hesaplarına etkisi bulunmamaktadır.

*Gerçeğe uygun değer gösterimi*

Finansal araçların tahmini piyasa değerleri, elde bulunan piyasa verileri kullanılarak ve eğer mümkünse uygun değerlendirme yöntemleri kullanılarak belirlenmektedir. Şirket yönetimi diğer finansal varlık ve yükümlülüklerin gerçeğe uygun değerlerinin kayıtlı değerlerinden önemli ölçüde farklı olmadığını tahmin etmektedir.

*Gerçeğe uygun değer ile ölçüme ilişkin sınıflandırma*

“TFRS 7 – Finansal Araçlar: Açıklama” standardı finansal tablolarda gerçeğe uygun değerleri üzerinden ölçülerek gösterilen finansal araçların gerçeğe uygun değerlerinin belirlenmesinde kullanılan verilerin önemini yansıtan bir sıra dâhilinde sınıflandırılarak gösterilmesini gerektirmektedir. Bu sınıflandırma esas olarak söz konusu verilerin gözlemlenebilir nitelikte olup olmamasına dayanmaktadır. Gözlemlenebilir nitelikteki veriler, bağımsız kaynaklardan edinilen piyasa verilerinin kullanılması; gözlemlenebilir nitelikte olmayan veriler ise Şirket’in piyasa tahmin ve varsayımlarının kullanılması anlamına gelmektedir. Bu şekilde bir ayırım, genel olarak aşağıdaki sınıflamaları ortaya çıkarmaktadır.



**DOGA SİGORTA ANONİM ŞİRKETİ**  
**01 OCAK - 30 HAZİRAN 2020 TARİHİ İTİBARIYLA FİNANSAL TABLOLARA AİT**  
**DİPNOTLAR**

(Tutarlar, aksi belirtilmedikçe, Türk Lirası (“TL”) olarak belirtilmiştir)

**4 SİGORTA VE FİNANSAL RİSKİN YÖNETİMİ (Devamı)**

**4.2 Finansal Risk (Devamı)**

1'inci Sıra: Özdeş varlıklar ya da borçlar için aktif piyasalardaki kayıtlı (düzeltilmemiş) fiyatlar;

2'nci Sıra: 1'inci sırada yer alan kayıtlı fiyatlar dışında kalan ve varlıklar ya da borçlar açısından doğrudan (fiyatlar aracılığıyla) ya da dolaylı olarak (fiyatlardan türetilmek suretiyle) gözlemlenebilir nitelikteki veriler;

3'üncü Sıra: Varlık ya da borçlara ilişkin olarak gözlemlenebilir piyasa verilerine dayanmayan veriler (gözlemlenebilir nitelikte olmayan veriler). Sınıflandırma, kullanılabilir olması durumunda gözlemlenebilir nitelikteki piyasa verilerinin kullanılmasını gerektirmektedir.

Bu çerçevede gerçeğe uygun değerler üzerinden ölçülen finansal varlık ve yükümlülükleri gerçeğe uygun değer sınıflandırması aşağıdaki gibidir.

	30 Haziran 2020			
	1. Sıra	2. Sıra	3. Sıra	Toplam
<i>Finansal varlıklar:</i>	-	-	-	-
<i>Alım satım Amaçlı Finansal Varlıklar</i>	-	392	-	-
<i>Satılmaya Hazır Finansal Varlıklar</i>		150.135.912		
<b>Toplam finansal varlıklar</b>	-	<b>150.136.304</b>	-	


	31 Aralık 2019			
	1. Sıra	2. Sıra	3. Sıra	Toplam
<i>Finansal varlıklar:</i>	-	-	-	-
<i>Alım satım Amaçlı Finansal Varlıklar</i>	-	288.727.720	-	-
<b>Toplam finansal varlıklar</b>	-	<b>288.727.720</b>	-	

**Sermaye risk yönetimi**

Şirket'in başlıca sermaye yönetim politikaları aşağıda belirtilmiştir:

- Hazine Müsteşarlığı tarafından belirlenen sermaye yeterliliği şartlarına uymak
- Şirket'in sürekliliğini sağlayarak hissedarlara ve paydaşlara devamlı getiri sağlamak
- Sigorta poliçelerinin fiyatlamasını, alınan sigorta risk düzeyi ile orantılı belirleyerek, hissedarlara yeterli bir getiri sağlamak

30 Haziran 2020 ve 31 Aralık 2019 tarihi itibarıyla Şirket'in sermaye yeterliliği aşağıdaki gibidir.




**DOGA SİGORTA ANONİM ŞİRKETİ**  
**01 OCAK - 30 HAZİRAN 2020 TARİHİ İTİBARIYLA FİNANSAL TABLOLARA AİT**  
**DİPNOTLAR**  
(Tutarlar, aksi belirtilmedikçe, Türk Lirası (“TL”) olarak belirtilmiştir)

**4 SİGORTA VE FİNANSAL RİSKİN YÖNETİMİ (Devamı)**

**4.2 Finansal Risk (Devamı)**

	<b>30 Haziran 2020</b>	<b>31 Aralık 2019</b>
<b>1.YÖNTEM</b>		
Hayat Dışı Branşlar İçin Gerekli Özsermaye	142.841.513	120.259.591
Hayat Branşı İçin Gerekli Özsermaye		
Emeklilik Branşı İçin Gerekli Özsermaye		
<b>Toplam Gerekli Öz Sermaye</b>	<b>142.841.513</b>	<b>120.259.591</b>
<b>2.YÖNTEM</b>		
Aktif Riski İçin Gerekli Özsermaye	64.150.281	78.363.566
Reasürans Riski İçin Gerekli Özsermaye	39.836.019	34.350.496
Aşırı Prim Artışı İçin Gerekli Özsermaye	-	-
Muallak Hasar Karşılığı İçin Gerekli Özsermaye	61.817.979	52.533.333
Yazım Riski İçin Gerekli Özsermaye	107.714.063	100.089.596
Faiz İle Kur Riski İçin Gerekli Özsermaye	11.497.216	7.695.157
<b>Toplam Gerekli Öz Sermaye</b>	<b>285.015.558</b>	<b>273.032.148</b>
<b>Özkaynak</b>	<b>339.388.526</b>	<b>328.487.569</b>
Dengeleme Karşılığı	5.786.007	4.215.092
Özsermayeden İndirilen İştirak Tutarı	(180.000)	(180.000)
<b>Sermaye Yeterliliğinde Dikkate Alınması Gereken Özsermaye Toplamı</b>	<b>344.994.533</b>	<b>332.522.661</b>
<b>Sermaye Yeterlilik Sonucu</b>	<b>59.978.975</b>	<b>59.490.513</b>



**DOGA SİGORTA ANONİM ŞİRKETİ**  
**01 OCAK - 30 HAZİRAN 2020 TARİHİ İTİBARIYLA FİNANSAL TABLOLARA AİT**  
**DİPNOTLAR**  
(Tutarlar, aksi belirtilmedikçe, Türk Lirası ("TL") olarak belirtilmiştir)

**4 SİGORTA VE FİNANSAL RİSKİN YÖNETİMİ (Devamı)**

**4.2 Finansal Risk (Devamı)**

Şirket'in 30 Haziran 2020 tarihli sermaye yeterliliği tablosunda Sermaye Yeterliliği 59.978.975 TL olarak raporlanmıştır. (31 Aralık 2019: Sermaye Yeterliliği 59.490.513TL)

**Finansal varlıklardan kaynaklanan kazanç ve kayıplar**

	<b>30 Haziran 2020</b>	<b>30 Haziran 2019</b>
<i>Gelir tablosunda muhasebeleştirilen finansal kazanç ve kayıplar, net:</i>		
Faiz gelirleri	34.895.359	52.995.649
Finansal Yatırımların Değerlemesi	235.523	164.412
Kambiyo Karları	77.158.740	37.807.927
İştiraklerden Gelirler	139.308	-
Diğer Yatırımlar	52.742.547	44.393.601
<b>Yatırım gelirleri</b>	<b>165.171.476</b>	<b>135.361.589</b>
Kambiyo Zararları	(24.962.244)	(16.604.214)
Yatırım Yönetim Giderleri (Faiz dahil)	(447.784)	(-)
<b>Yatırım giderleri</b>	<b>(25.410.028)</b>	<b>(16.604.214)</b>
<b>Finansal varlıklardan kaynaklanan yatırım gelirleri, net</b>	<b>139.761.448</b>	<b>118.757.375</b>

**5 BÖLÜM BİLGİLERİ**

**5.1 Faaliyet Bölümlemesi**

Şirket sadece elementer branşta faaliyet göstermektedir. Finansal tablolarda oluşan teknik gelir/gider ağırlıklı olarak elementer branşlardan kaynaklanmaktadır.

**5.2 Coğrafi Bölümleme**

Şirket Türkiye'de faaliyet göstermektedir.



**DOGA SİGORTA ANONİM ŞİRKETİ**  
**01 OCAK - 30 HAZİRAN 2020 TARİHİ İTİBARIYLA FİNANSAL TABLOLARA AİT**  
**DİPNOTLAR**

(Tutarlar, aksi belirtilmedikçe, Türk Lirası (“TL”) olarak belirtilmiştir)

**6 MADDİ DURAN VARLIKLAR**

**6.1 Maddi duran varlıkların maliyet değeri, birikmiş amortismanı ve net defter değeri:**

1 Ocak – 30 Haziran 2020 tarihleri arasındaki maddi duran varlık hareketleri aşağıdaki gibidir:

	1 Ocak 2020	Girişler	Düzeltilme	30 Haziran 2020
<b>Maliyet Değeri</b>				
Demirbaşlar	6.137.286	873.444	-	7.010.731
Motorlu Taşıtlar	4.756.598	155.000	-	4.911.598
Özel Maliyetler	9.878.601	1.434.888	-	11.313.489
Kiralama Yoluyla Edinilmiş Var.	6.900.439	499.375	-	7.399.814
<b>Toplam</b>	<b>27.672.924</b>	<b>2.962.707</b>	-	<b>30.635.631</b>
<b>B.Amortisman</b>				
Demirbaşlar	(2.856.713)	(634.785)	-	(3.491.498)
Motorlu Taşıtlar	(1.115.869)	(468.560)	-	(1.584.429)
Özel Maliyetler	(4.051.305)	(1.021.932)	-	(5.073.237)
Kiralama Yoluyla Edinilmiş Var.	(2.388.380)	(1.375.262)	-	(3.763.642)
<b>Toplam</b>	<b>(10.412.267)</b>	<b>(3.500.539)</b>	-	<b>(13.912.806)</b>
<b>Net Defter Değeri</b>	<b>17.260.657</b>			<b>16.722.826</b>

1 Ocak – 30 Haziran 2019 tarihleri arasındaki maddi duran varlık hareketleri aşağıdaki gibidir:

	1 Ocak 2019	Girişler	Düzeltilme	30 Haziran 2019
<b>Maliyet Değeri</b>				
Demirbaşlar	4.641.115	328.370	-	4.969.485
Motorlu Taşıtlar	780.644	3.687.750	-	4.468.394
Özel Maliyetler	7.914.298	365.562	-	8.279.860
Kiralama Yoluyla Edinilmiş Var.	-	6.810.196	-	6.810.196
<b>Toplam</b>	<b>13.336.057</b>	<b>11.191.878</b>	-	<b>24.527.935</b>
<b>B.Amortisman</b>				
Demirbaşlar	(1.864.371)	(487.477)	-	(2.351.848)
Motorlu Taşıtlar	(282.186)	(363.389)	-	(645.575)
Özel Maliyetler	(2.348.616)	(797.059)	-	(3.145.675)
Kiralama Yoluyla Edinilmiş Var.	(-)	(1.112.930)	-	(1.112.930)
<b>Toplam</b>	<b>(4.495.173)</b>	<b>(2.760.855)</b>	-	<b>(7.256.029)</b>
<b>Net Defter Değeri</b>	<b>8.840.884</b>			<b>17.271.906</b>

**6.2 Dönemin tüm amortisman giderleri ile itfa ve tükenme payları:**

	1 Ocak – 30 Haziran 2020	1 Ocak – 30 Haziran 2019
Amortisman giderleri	(3.500.539)	(2.760.855)
İtfa ve tükenme payları	(644.177)	(318.159)
<b>Toplam</b>	<b>(4.144.716)</b>	<b>(3.079.014)</b>

**6.3 Amortisman hesaplama yöntemleri ile bu yöntemlerde yapılan değişikliklerin, dönemin amortisman giderlerinde meydana getirdiği artış (+) veya azalış (-) :**

Yoktur. (31 Aralık 2019: Yoktur.)



**DOGA SİGORTA ANONİM ŞİRKETİ**  
**01 OCAK - 30 HAZİRAN 2020 TARİHİ İTİBARIYLA FİNANSAL TABLOLARA AİT**  
**DİPNOTLAR**

(Tutarlar, aksi belirtilmedikçe, Türk Lirası (“TL”) olarak belirtilmiştir)

**6 MADDİ DURAN VARLIKLAR (Devamı)**

**6.4 Cari dönemde duran varlık hareketleri:**

	<b>30 Haziran 2020</b>	<b>31 Aralık 2019</b>
a) Satın alınan, imal veya inşa edilen maddi duran varlıkların maliyeti:	2.962.707	14.336.867
b) Satılan veya hurdaya ayrılan maddi duran varlık maliyeti :	-	-
c) Cari dönemde ortaya çıkan yeniden değerlendirme artışları :	-	-
- Varlık maliyetlerinde (+) :	-	-
- Birikmiş amortismanlarda (-) :	-	-
d) Yapılmakta olan yatırımların niteliği, toplam tutarı, başlangıç ve bitiş tarihi ve tamamlanma derecesi:	-	-

**6.5 Duran varlıkların toplam sigorta tutarı:**

<b>Cinsi</b>	<b>30 Haziran 2020</b>	<b>31 Aralık 2019</b>
Demirbaşlar	12.954.822	11.241.124
<b>Toplam</b>	<b>12.954.822</b>	<b>11.241.124</b>

**7 YATIRIM AMAÇLI GAYRİMENKULLER**

30 Haziran 2020 tarihi itibarıyla Şirketin yatırım amaçlı gayrimenkulü bulunmamaktadır.  
(31 Aralık 2019: Yoktur)

**8 MADDİ OLMAYAN DURAN VARLIKLAR**

**8.1 Maddi olmayan duran varlıkların maliyet değeri, birikmiş amortismanı ve net defter değeri:**

1 Ocak – 30 Haziran 2020 tarihleri arasındaki maddi olmayan duran varlık hareketleri aşağıdaki gibidir:

	<b>1 Ocak 2020</b>	<b>Girişler</b>	<b>Çıkışlar</b>	<b>30 Haziran 2020</b>
<b>Maliyet Değeri</b>				
Yazılımlar	4.930.459	934.348	-	5.864.807
<b>Toplam</b>	<b>4.930.459</b>	<b>934.348</b>	-	<b>5.864.807</b>
<b>B.Amortisman</b>				
Yazılımlar	(2.445.243)	(644.176)	-	(3.089.419)
<b>Toplam</b>	<b>(2.445.243)</b>	<b>(644.176)</b>	-	<b>(3.089.419)</b>
<b>Net Defter Değeri</b>	<b>2.485.216</b>	<b>290.172</b>	-	<b>2.775.388</b>



**DOGA SİGORTA ANONİM ŞİRKETİ**  
**01 OCAK - 30 HAZİRAN 2020 TARİHİ İTİBARIYLA FİNANSAL TABLOLARA AİT**  
**DİPNOTLAR**

(Tutarlar, aksi belirtilmedikçe, Türk Lirası (“TL”) olarak belirtilmiştir)

**8 MADDİ OLMAYAN DURAN VARLIKLAR (Devamı)**

**8.1 Maddi olmayan duran varlıkların maliyet değeri, birikmiş amortismanı ve net defter değeri (Devamı):**

1 Ocak-30 Haziran 2019 tarihleri arasındaki maddi olmayan duran varlık hareketleri aşağıdaki gibidir:

	1 Ocak 2019	Girişler	Çıkışlar	30 Haziran 2019
<b>Maliyet Değeri</b>				
Yazılımlar	2.496.928	678.117	-	3.175.045
<b>Toplam</b>	<b>2.496.928</b>	<b>678.117</b>	-	<b>3.175.045</b>
<b>B.Amortisman</b>				
Yazılımlar	(1.752.152)	(318.159)	-	(2.070.311)
<b>Toplam</b>	<b>(1.752.152)</b>	<b>(318.159)</b>	-	<b>(2.070.311)</b>
<b>Net Defter Değeri</b>	<b>744.776</b>	<b>359.958</b>	-	<b>1.104.734</b>


**8.2 İşletme Birleşmeleri:**

Yoktur. (31 Aralık 2019: Yoktur.)

**9 İŞTİRAKLERDEKİ YATIRIMLAR**

	30 Haziran 2020		31 Aralık 2019	
	Kayıtlı Değer	Pay Oranı %	Kayıtlı Değer	Pay Oranı %
Tarım Sigortaları Havuz İşletmesi A.Ş.(*)	594.094	4,71	430.032	4,71
<b>Bağlı Menkul Kıymetler</b>	<b>594.094</b>	<b>4,71</b>	<b>430.032</b>	<b>4,71</b>
EDK Sigorta A.Ş.	300.000	60	300.000	60
<b>Bağlı Ortaklık Net</b>	<b>300.000</b>	<b>60</b>	<b>300.000</b>	<b>60</b>
<b>Finansal Varlık Toplamı</b>	<b>894.094</b>	<b>60</b>	<b>730.032</b>	<b>60</b>

(\*) Söz konusu finansal varlıkların aktif işlem gören bir piyasada belirlenmiş piyasa fiyatı bulunmadığından ve söz konusu şirkete ilişkin bir değerlendirme çalışması yapılmadığından maliyet bedelinden taşınmaktadır.



**DOGA SİGORTA ANONİM ŞİRKETİ**  
**01 OCAK - 30 HAZİRAN 2020 TARİHİ İTİBARIYLA FİNANSAL TABLOLARA AİT**  
**DİPNOTLAR**

(Tutarlar, aksi belirtilmedikçe, Türk Lirası (“TL”) olarak belirtilmiştir)

**10 REASÜRANS VARLIKLARI**

Şirket’in sedan işletme sıfatıyla mevcut reasürans anlaşmaları gereği reasürans varlıkları ve yükümlülükleri aşağıdaki tabloda detaylı olarak gösterilmiştir:

<b>Reasürans varlıkları</b>	<b>30 Haziran 2020</b>	<b>31 Aralık 2019</b>
Kazanılmamış primler karşılığındaki reasürör payı (Not 17.16)	282.954.239	246.419.844
Muallak tazminat karşılığındaki reasürör payı (Not 17.16)	776.310.719	679.546.307
Reasürans şirketlerden ödenen hasarlarla ilgili alacaklar ve komisyon alacakları (Not 12)	26.937.233	29.575.145
Devam Eden Riskler Karşılığındaki reasürör payı (Not 17.16)	16.449.041	16.413.318
Dengeleme Karşılığındaki reasürör payı (Not 17.16)	12.816.440	9.268.135
<b>Toplam</b>	<b>1.115.467.672</b>	<b>981.222.749</b>

Reasürans varlıkları ile ilgili muhasebeleştirilen değer düşüklüğü bulunmamaktadır.

<b>Reasürans borçları</b>	<b>30 Haziran 2020</b>	<b>31 Aralık 2019</b>
Reasürans şirketlerine yazılan primlerle ilgili ödenecek borçlar (Not 19)	131.939.320	71.476.845
Ertelenmiş komisyon gelirleri (Not 19)	62.753.857	61.389.095
Reasürans komisyon karşılıkları	68.419.649	71.550.663
Reasürans şirketlerinden alınan depolar (Not 19)	-	-
<b>Toplam</b>	<b>263.112.826</b>	<b>204.416.603</b>



**DOGA SİGORTA ANONİM ŞİRKETİ**  
**01 OCAK - 30 HAZİRAN 2020 TARİHİ İTİBARIYLA FİNANSAL TABLOLARA AİT**  
**DİPNOTLAR**

(Tutarlar, aksi belirtilmedikçe, Türk Lirası (“TL”) olarak belirtilmiştir)

**10 REASÜRANS VARLIKLARI (Devamı)**

Şirket'in reasürans sözleşmeleri gereği gelir tablosunda muhasebeleştirilmiş kazanç ve kayıplar aşağıdaki tabloda gösterilmiştir:

	30 Haziran 2020	30 Haziran 2019
Dönem içerisinde reasüröre devredilen primler (Not 17)	(300.891.294)	(229.221.998)
Dönem başı kazanılmamış primler karş. reasürör payı (Not 17)	(246.419.844)	(314.673.326)
Dönem sonu kazanılmamış primler karş. reasürör payı (Not 17)	282.954.239	247.831.978
<b>Kazanılan primlerde reasürör payı (Not 17)</b>	<b>-264.356.898</b>	<b>(296.063.346)</b>
Dönem içerisinde ödenen hasarlarda reasürör payı (Not 17)	189.103.340	287.253.279
Dönem başı muallak tazminat karşılığında reasürör payı(*)	(679.546.307)	(628.676.974)
Dönem sonu muallak tazminat karş. reasürör payı (Not 17)	776.310.719	665.148.518
<b>Hasarlardaki reasürör payı (Not 17)</b>	<b>285.867.752</b>	<b>323.724.824</b>
Dönem içerisinde reasürörlerden tahakkuk eden komisyon gelirleri	(2.913.042)	60.265.154
Dönem başı ertelenmiş komisyon gelirleri (Not 17)	61.389.095	83.989.701
Dönem sonu ertelenmiş komisyon gelirleri (Not 17)	(62.753.857)	(63.751.819)
Reasürans komisyon karşılıkları	71.550.663	47.681.111
Dönem sonu reasürans komisyon karşılıkları	(68.419.649)	(83.533.730)
<b>Reasürörlerden kazanılan komisyon gelirleri (Not 32)</b>	<b>(1.146.790)</b>	<b>44.657.417</b>
Devam eden riskler karşılığında değişim reasürör payı	35.723	17.460.523
Dengeleme Karşılığındaki reasürör payı (Not 17.19)	12.816.440	6.754.641
<b>Toplam, net</b>	<b>33.216.226</b>	<b>96.534.058</b>


Şirketin reasürans varlıkları ile ilgili bakiyeleri not 17.16' da verilmiştir.

**11 FİNANSAL VARLIKLAR**

**11.1 Finansal Varlıkların Alt Sınıflamaları**

	30 Haziran 2020	31 Aralık 2019
Alım Satım Amaçlı Finansal Varlıklar	392	288.727.720
Satılmaya Hazır Finansal Varlıklar	150.135.912	-
	<b>150.136.304</b>	<b>288.727.720</b>

	Nominal Değer	Maliyet Bedeli	Gerçeğe Uygun Değer	Kayıtlı Değer
<b>Borçlanma Araçları</b>				
Diğer	-	392	392	392
Özel Sektör Bonoları	161.000.000	149.900.390	150.135.912	150.135.912
<b>Toplam</b>	<b>161.000.000</b>	<b>149.900.782</b>	<b>150.136.304</b>	<b>150.136.304</b>



**DOGA SİGORTA ANONİM ŞİRKETİ**  
**01 OCAK - 30 HAZİRAN 2020 TARİHİ İTİBARIYLA FİNANSAL TABLOLARA AİT**  
**DİPNOTLAR**  
(Tutarlar, aksi belirtilmedikçe, Türk Lirası (“TL”) olarak belirtilmiştir)

---

**11 FİNANSAL VARLIKLAR (Devamı)**

**11.2 Yıl içinde ihraç edilen hisse senedi dışındaki menkul kıymetler:**

Yoktur. (31 Aralık 2019: Yoktur.)

**11.3 Yıl içinde itfa edilen borçlanmayı temsil eden menkul kıymetler**

Yoktur. (31 Aralık 2019: Yoktur.)

**11.4 Bilançoda maliyet bedeli üzerinden gösterilmiş menkul kıymetlerin ve finansal duran varlıkların borsa rayiçlerine göre, borsa rayiçleri üzerinden gösterilmiş menkul kıymetlerin ve finansal duran varlıkların maliyet bedellerine göre değerlerini gösteren bilgi:**

Bkz Not 11.1

**11.5 Menkul kıymetler ve bağlı menkul kıymetler grubu içinde yer alıp işletmenin ortakları, iştirakleri ve bağlı ortaklıklar tarafından çıkarılmış bulunan menkul kıymet tutarları ve bunları çıkaran ortaklıklar:**

Yoktur. (31 Aralık 2019: Yoktur.)

**11.6 Finansal varlıklarda son üç yılda meydana gelen değer artışları**

Yoktur. (31 Aralık 2019: Yoktur.)

**11.7 Finansal Araçlar**

Şirket, finansal riskten korunma muhasebesi araçları uygulamamaktadır.

**11.8 Kur Değişiminin Etkileri**

Şirket, parasal kalemlerin ödenmesinden ya da dönem içinde veya ilk muhasebeleştirme sırasında çevrildiklerinden farklı kurlardan çevrilmelerinden kaynaklanan kur farklarını, oluştukları dönemde kar veya zararda muhasebeleştirmektedir.



**DOGA SİGORTA ANONİM ŞİRKETİ**  
**01 OCAK - 30 HAZİRAN 2020 TARİHİ İTİBARIYLA FİNANSAL TABLOLARA AİT**  
**DİPNOTLAR**

(Tutarlar, aksi belirtilmedikçe, Türk Lirası (“TL”) olarak belirtilmiştir)

**12 BORÇLAR VE ALACAKLAR**

**12.1 Alacaklar:**

Kısa vadeli ticari alacakların detayı aşağıdaki gibidir:

<b>Kısa Vadeli</b>	<b>30 Haziran 2020</b>	<b>31 Aralık 2019</b>
Sigortacılık Faaliyetlerinden Alacaklar (*)	218.148.799	179.123.538
<b>Toplam</b>	<b>218.148.799</b>	<b>179.123.538</b>

(\*) Şirket’in 30 Haziran 2020 ve 31 Aralık 2019 tarihi itibarıyla sigortacılık faaliyetlerinden alacaklarının detayı aşağıdaki gibidir:

	<b>30 Aralık 2020</b>	<b>31 Aralık 2019</b>
Acente, broker ve aracılardan alacaklar	87.474.151	74.288.395
Reasürans şirketlerinden alacaklar	26.937.233	29.575.145
Banka Garantili Kredi Kartı alacakları	97.520.779	68.054.420
Rücu ve sovtaj alacakları	21.432.949	17.625.251
<b>Toplam Sigortacılık Faaliyetlerinden Alacaklar, Net</b>	<b>233.365.112</b>	<b>189.543.211</b>
Esas faaliyetlerden kaynaklanan şüpheli alacaklar	56.039.678	44.555.639
Esas faaliyetlerden kaynaklanan şüpheli alacaklar karşılığı	(56.039.678)	(44.555.639)
Rücu ve sovtaj alacak karşılığı	(15.216.313)	(10.419.672)
<b>Esas Faaliyetlerden Alacaklar</b>	<b>218.148.799</b>	<b>179.123.538</b>

**12.2 İşletmenin Ortaklar, İştirakler ve Bağlı Ortaklıklarla Olan Alacak – Borç İlişkisi:**

Şirketin 30 Haziran 2020 tarihi itibarıyla ortaklar, iştirakler ve bağlı ortaklıklarla olan borç alacak ilişkisi için Bkz. Not 45.

**12.3 Alacaklar İçin Alınmış Olan İpotek ve Diğer Teminatların Toplam Tutarı**

<b>İpotek ve / veya teminat türü</b>	<b>30 Haziran 2020</b>	<b>31 Aralık 2019</b>
Teminat mektubu	89.918.584	88.076.084
<b>Toplam</b>	<b>89.918.584</b>	<b>88.076.084</b>

Acentelerden ve sigortalılardan prim tahsilatı olarak alınan çekler tahsil edildikleri tarihe kadar muhasebeleştirilmemekte ve bu çekler nazım hesaplarda izlenmektedir. Bu şekilde izlenen vadesi gelmemiş çekler toplamı 30 Haziran 2020 tarihi itibarıyla 3.849.512 TL’dir. (31 Aralık 2019: 11.763.478 TL’dir.)



**DOGA SİGORTA ANONİM ŞİRKETİ**  
**01 OCAK - 30 HAZİRAN 2020 TARİHİ İTİBARIYLA FİNANSAL TABLOLARA AİT**  
**DİPNOTLAR**

(Tutarlar, aksi belirtilmedikçe, Türk Lirası (“TL”) olarak belirtilmiştir)

**12 BORÇLAR VE ALACAKLAR (Devamı)**

**12.4 Yabancı paralarla temsil edilen ve kur garantisi olmayan alacak ve borçlar ile aktifte mevcut yabancı paraların ayrı ayrı tutarları ve TL’ye dönüştürme kurları:**

Şirketin 30 Haziran 2020 tarihi itibarıyla dövizli alacak ve borcu için bkz. Not 4.2 Maruz Kalınan Kur Riski.

**13 TÜREV FİNANSAL ARAÇLAR**


Yoktur. (31 Aralık 2019: Yoktur.)

**14 NAKİT VE NAKİT BENZERLERİ**

	<b>30 Haziran 2020</b>	<b>31 Aralık 2019</b>
Kasa	34.212	18.885
Bankalar	1.087.536.594	789.714.380
Banka Garantili 3 Aydan Kısa Vadeli Kredi Kartı Alacakları	300.072.228	290.538.396
<b>Toplam</b>	<b>1.387.643.034</b>	<b>1.080.271.661</b>
Bloke Edilmiş Tutarlar	(95.007.117)	(65.007.117)
Bankalar Mevduat Faiz Reeskont	(3.726.678)	(1.149.250)
<b>Nakit Akış Tablosundaki Nakit ve Nakit Benzerleri</b>	<b>1.288.909.239</b>	<b>1.014.115.294</b>

30 Haziran 2020 ve 31 Aralık 2019 tarihi itibarıyla bankalar hesabının detayı aşağıdaki gibidir:

	<b>30 Haziran 2020</b>	<b>31 Aralık 2019</b>
TL Bankalar Mevduatı		
- Vadeli	1.068.902.745	782.639.603
- Vadesiz	18.633.849	7.074.777
<b>Toplam</b>	<b>1.087.536.594</b>	<b>789.714.380</b>



**DOGA SİGORTA ANONİM ŞİRKETİ**  
**01 OCAK - 30 HAZİRAN 2020 TARİHİ İTİBARIYLA FİNANSAL TABLOLARA AİT**  
**DİPNOTLAR**

(Tutarlar, aksi belirtilmedikçe, Türk Lirası ("TL") olarak belirtilmiştir)

**14 NAKİT VE NAKİT BENZERLERİ (Devamı)**

**Bankalardaki mevduatın bloke olanına ilişkin tutarlar:**

Şirketin banka mevduatlarında 95.007.117 TL bloka bulunmaktadır. (31 Aralık 2019: Şirketin banka mevduatlarında 65.007.117 TL, Banka Garantili Kredi Alacaklarında 30.000.000 TL bloka bulunmaktadır.) Bahsi geçen 95.007.117 TL'lik tutar sigortacılık faaliyetleri gereği Hazine Müsteşarlığı lehine blokajdır. (31 Aralık 2019: Bahsi geçen 95.007.117 TL'lik tutarın tamamı sigortacılık faaliyetleri gereği Hazine Müsteşarlığı lehine blokajdır.)

Vadeli mevduatları TL, Euro ve USD banka plasmanından oluşmakta olup, TL vade aralığı 01 Temmuz 2020 ile 29 Eylül 2020 arasındadır. Uygulanan faiz oranı vadeli TL mevduatlar için %7,2-%9,50 arasındadır. Faiz oranı Euro mevduatlar için %0,1 ile %1,12 arasındadır. Vade aralığı Euro mevduatlarda 06 Ağustos 2020-29 Eylül 2020 arasındadır. USD mevduatlar için faiz oranı %0,10-%1,25 arasında olup vade aralığı ise 27 Temmuz 2020-28 Eylül 2020'dir.

**15 SERMAYE**

**15.1 Ortaklara yapılan dağıtımları ayrı olarak göstermek suretiyle, kuruluşun ortaklarla ortakların kendi iradeleri dâhilinde yaptıkları işlemlerin tutarları**

30 Haziran 2020 tarihi itibarıyla şirketin 3 adet ortağı bulunmaktadır. Şirketin sermayesi 220.000.000TL olup her biri 1TL değerinde 220.000.000 adet paya ayrılmıştır. Taahhüt edilen sermayenin tamamı ödenmiştir.

Ortakları Adı Soyadı ve Ünvanı	30 Haziran 2020		31 Aralık 2019	
	Pay Tutarı (TL)	Pay Oranı (%)	Pay Tutarı (TL)	Pay Oranı (%)
Nihat Kırmızı	99.000.000	45,00	99.000.000	45,00
Nabi Kırmızı	74.800.000	34,00	74.800.000	34,00
Doğa Akademi Eğitim Hiz. ve Ort. Sağ. Güv. Bir. Dan. A.Ş.	46.200.000	21,00	46.200.000	21,00
<b>Ödenmiş Sermaye</b>	<b>220.000.000</b>	<b>100</b>	<b>220.000.000</b>	<b>100</b>



**DOGA SİGORTA ANONİM ŞİRKETİ**  
**01 OCAK - 30 HAZİRAN 2020 TARİHİ İTİBARIYLA FİNANSAL TABLOLARA AİT**  
**DİPNOTLAR**

(Tutarlar, aksi belirtilmedikçe, Türk Lirası (“TL”) olarak belirtilmiştir)

**15 SERMAYE (Devamı)**

**15.2 Her değişikliği ayrı göstermek suretiyle, her sermaye sınıfının ve her yedeğin dönem başı ve dönem sonu defter değerlerinin uyumlaştırılması**

	<b>30 Haziran 2020</b>	<b>31 Aralık 2019</b>
Dönembası Sermaye Tutarı	220.000.000	70.000.000
Dönem içi çıkış	-	-
Dönem içi Sermaye Artışı	-	150.000.000
Dönem içi Sermaye Ödemesi	-	-
Ödenmemiş Sermaye	-	-
<b>Dönem Sonu Ödenmiş Sermaye</b>	<b>220.000.000</b>	<b>220.000.000</b>

Şirketin 30 Haziran 2020 tarihi itibarıyla sermayesi 220.000.000-TL’si olup herbiri 1TL değerinde 220.000.000 paydan oluşmaktadır. 30 Haziran 2020 tarihi itibariye ödenmemiş sermayesi bulunmamaktadır.

**15.3 Paylara bölünmüş sermayenin her sınıfı için;**

**15.3.1 Kayıtlı sermayeyi oluşturan hisse senedi sayısı ile ilgili açıklama**


Yoktur. (31 Aralık 2019: Yoktur.)

**15.3.2 Çıkarılan ve tamamı ödenen ve çıkarılan fakat tamamı ödenmeyen hisse senetlerinin sayısı ile ilgili açıklama**

Şirketin çıkarılmış hisse senedi bulunmamaktadır. (31 Aralık 2019: Yoktur.)

**15.3.3 Bir hisse senedinin nominal değeri veya hisse senetlerinin nominal değerinin olmadığı ile ilgili açıklama**

Şirket sermayesi 220.000.000TL olup, 220.000.000 adet hisse beheri 1TL den oluşmaktadır. Şirketin ödenmemiş sermayesi bulunmamaktadır. (31 Aralık 2019: Şirket sermayesi 220.000.000TL olup, 220.000.000 adet hisse beheri 1TL’den oluşmaktadır. Şirketin ödenmemiş sermayesi bulunmamaktadır.)



**DOGA SİGORTA ANONİM ŞİRKETİ**  
**01 OCAK - 30 HAZİRAN 2020 TARİHİ İTİBARIYLA FİNANSAL TABLOLARA AİT**  
**DİPNOTLAR**  
(Tutarlar, aksi belirtilmedikçe, Türk Lirası (“TL”) olarak belirtilmiştir)

**15 SERMAYE (Devamı)**

**15.3.4 Dönem başı ve dönem sonunda bulunan hisse senetleri sayısının uyumlaştırılması ile ilgili açıklama**

	<b>30 Haziran 2020</b>	<b>31 Aralık 2019</b>
Dönem Başı Hisse Sayısı	220.000.000	70.000.000
Dönem İçi Sermaye Ödemesi	-	-
Dönem İçerisindeki Artış / Azalış	-	150.000.000
<b>Dönem Sonu Hisse Sayısı</b>	<b>220.000.000</b>	<b>220.000.000</b>

Şirketin 30 Haziran 2020 tarihi itibarıyla sermayesi 220.000.000-TL’si olup her biri 1TL değerinde 220.000.000 paydan oluşmaktadır. 30 Haziran 2020 tarihi itibariye ödenmemiş sermayesi bulunmamaktadır.

**15.3.5 Temettülerin dağıtımı ve sermayenin geri ödenmesindeki sınırlamalarda dahil söz konusu sermaye sınıfıyla ilgili haklar, imtiyazlar ve sınırlamalar (kısıtlamalar) ile ilgili açıklama.**

Yoktur. (31-Aralık 2019: Yoktur.)

**15.3.6 Kuruluş tarafından veya iştirakleri veya bağlı ortaklıkları tarafından bulundurulmuş kuruluşun kendi hisse senetleri ile ilgili açıklama**


Yoktur. (31 Aralık 2019: Yoktur.)

**15.3.7 Vadeli işlemler ve sözleşmeler gereği yapılacak hisse senedi satışları için çıkarılmak üzere kuruluşta bulundurulmuş hisse senetleri, vadeleri ve tutarları ile ilgili açıklama.**

Yoktur. (31 Aralık 2019: Yoktur.)

**15.3.8 Diğer Sermaye Yedekleri**

Yoktur. (31 Aralık 2019 Yoktur.)



**DOGA SİGORTA ANONİM ŞİRKETİ**  
**01 OCAK - 30 HAZİRAN 2020 TARİHİ İTİBARIYLA FİNANSAL TABLOLARA AİT**  
**DİPNOTLAR**

(Tutarlar, aksi belirtilmedikçe, Türk Lirası (“TL”) olarak belirtilmiştir)

**15 SERMAYE (Devamı)**

**15.4 Diğer Kar Yedekleri**

**15.4.1 Yasal Yedekler**

Türk Ticaret Kanunu’na göre yasal yedek akçeler: birinci ve ikinci tertip yasal yedek akçelerden oluşmaktadır. Birinci tertip yasal yedek akçeler, şirket sermayesinin %20’sine ulaşıncaya kadar, Kanuni dönem karının %5’i oranında ayrılmaktadır. İkinci tertip yasal yedek akçeler, şirket sermayesinin %5’ini aşan tüm kar payı dağıtımlarının %10’u oranında ayrılmaktadır. Birinci ve ikinci yasal yedek akçeler, toplam sermayenin %50’sini aşmadığı sürece dağıtılamazlar; ancak ihtiyari yedek akçelerin tükenmesi halinde zararların karşılanmasında kullanılabilirler.

Yasal yedeklere ilişkin hareket tablosu aşağıdaki gibidir.

	<b>30 Haziran 2020</b>	<b>31 Aralık 2019</b>
Dönem Başındaki Yasal Yedekler	4.253.382	1.050.140
Kardan Transfer	4.455.133	3.203.242
<b>Dönem Sonu Yasal Yedekler</b>	<b>8.708.515</b>	<b>4.253.382</b>

**15.4.2 Olağanüstü Yedekler**

Olağanüstü Yedeklere ilişkin hareket tablosu aşağıdaki gibidir.


	<b>30 Haziran 2020</b>	<b>31 Aralık 2019</b>
Dönem Başındaki Olağanüstü Yedekler	6.780.498	6.780.498
Kardan Transfer	-	-
<b>Dönem Sonu Olağanüstü Yedekler</b>	<b>6.780.498</b>	<b>6.780.498</b>

**15.4.3 Özel Fonlar**

Katılım Sigortacılığı kapsamında, gönüllülük esasına dayalı piyasaya sunulan katılım sigortacılığı ürünü nedeniyle **7.384.087 TL** fon oluşmuştur. Bu fon tutarı da özkaynaklar içinde raporlanmıştır.

**15.4.4 Tanımlanmış Fayda Planları Yeniden Ölçüm Kazançları / Kayıpları**

Diğer kar yedekleri 30 Haziran 2020 tarihi itibarıyla TMS 19’a göre tanımlanmış net fayda borcunun yeniden ölçülmesi ile ortaya çıkan aktüeryal kayıp ve kazanç tutarı olan toplam net 202.056 TL’den oluşmaktadır. (31.12.2019: 139.999 TL )



**DOGA SİGORTA ANONİM ŞİRKETİ**  
**01 OCAK - 30 HAZİRAN 2020 TARİHİ İTİBARIYLA FİNANSAL TABLOLARA AİT**  
**DİPNOTLAR**

(Tutarlar, aksi belirtilmedikçe, Türk Lirası (“TL”) olarak belirtilmiştir)

**15 SERMAYE (Devamı)**

**15.4.5 Geçmiş Yıl Karları /(Zararları)**

	<b>30 Haziran 2020</b>	<b>31 Aralık 2019</b>
Geçmiş yıl karları / zararları	1.106.940	8.779.510
Dönem net karından aktarılan	89.102.661	64.064.838
Geçmiş yıl karlarından karşılanan sermaye artışı	(-)	(62.448.006)
Yasal yedekler	(4.455.133)	(3.203.242)
Dağıtılan temettü	(27.087.209)	(6.086.160)
<b>Toplam</b>	<b>58.667.259</b>	<b>1.106.940</b>

**15.5 Hisse Bazlı Ödemeler**

Yoktur. (31 Aralık 2019: Yoktur.)

**15.6 Bilanço Tarihinden Sonraki Olaylar**

Yoktur. (31 Aralık 2019: Yoktur.)

**16 DİĞER KARŞILIKLAR VE İSTEĞE BAĞLI KATILIMIN SERMAYE BİLEŞENİ**

**16.1 Diğer standartlar veya yorumlar tarafından istenen, doğrudan özkaynaklarda tahakkuk ettirilen dönemin her bir gelir ve gider kalemi ve bu kalemlerin toplamı**

Yoktur. (31 Aralık 2019: Yoktur.)

**16.2 Özkaynakların bir unsuru olarak ayrıca sınıflandırılan net kur farkları ile dönem başındaki ve dönem sonundaki bu tür kur farkları tutarlarının mutabakatı**

Yoktur. (31 Aralık 2019: Yoktur.)

**16.3 Tahmini işleme ilişkin finansal riskten korunma işlemleri ve net yatırım riskinden korunma amaçlı işlemler**


Yoktur. (31 Aralık 2019: Yoktur.)

**16.4 Finansal riskten korunma işlemleri**

Yoktur. (31 Aralık 2019: Yoktur.)

**16.5 İştiraklere ilişkin dönem içerisinde doğrudan özkaynaklarda muhasebeleştirilmiş kazanç veya kayıplar**

Yoktur. (31 Aralık 2019: Yoktur.)



**DOGA SİGORTA ANONİM ŞİRKETİ**  
**01 OCAK - 30 HAZİRAN 2020 TARİHİ İTİBARIYLA FİNANSAL TABLOLARA AİT**  
**DİPNOTLAR**

(Tutarlar, aksi belirtilmedikçe, Türk Lirası (“TL”) olarak belirtilmiştir)

**16 DİĞER KARŞILIKLAR VE İSTEĞE BAĞLI KATILIMIN SERMAYE BİLEŞENİ(Devamı)**

**16.6 Maddi duran varlıklar yeniden değerlendirme değer artışları**

Yoktur. (31 Aralık 2019: Yoktur.)

**17. SİGORTA YÜKÜMLÜLÜKLERİ VE REASÜRANS VARLIKLARI**

**17.1 Şirketin 30 Haziran 2020 ve 31 Aralık 2019 tarihleri itibarıyla, teknik karşılıklarının detayı aşağıdaki gibidir:**

	<b>30 Haziran 2020</b>	<b>31 Aralık 2019</b>
Brüt kazanılmamış primler karşılığı	859.194.771	790.446.103
Kazanılmamış primler karşılığında reasürör payı (Not 10)	(282.954.239)	(246.419.844)
Kazanılmamış primler karşılığında SGK payı	(49.884.565)	(46.191.609)
Kazanılmamış primler karşılığında Havuz payı	(62.294.003)	(74.666.234)
<b>Kazanılmamış primler karşılığı, net</b>	<b>464.061.963</b>	<b>423.168.415</b>
Brüt muallak tazminat karşılığı	1.473.909.336	1.271.729.389
Muallak tazminat karşılığında reasürör payı (Not 10)	(776.310.719)	(679.546.307)
<b>Muallak tazminat karşılığı, net</b>	<b>697.598.617</b>	<b>592.183.082</b>
Brüt devam eden riskler karşılığı	36.728.155	46.154.048
Devam eden riskler karşılığında reasürör payı (Not 10)	(16.449.041)	(16.413.318)
<b>Devam eden riskler karşılığı, net</b>	<b>20.279.114</b>	<b>29.740.730</b>
<b>Dengeleme karşılığı, net</b>	<b>5.786.007</b>	<b>4.215.092</b>
<b>Hayat matematik karşılığı, net</b>	<b>-</b>	<b>-</b>
<b>Toplam Teknik Karşılıklar, Net</b>	<b>1.187.725.701</b>	<b>1.049.307.319</b>
Kısa Vadeli	1.181.939.694	1.045.092.227
Orta Ve Uzun Vadeli	5.786.007	4.215.092
<b>Toplam Teknik Karşılıklar, Net</b>	<b>1.187.725.701</b>	<b>1.049.307.319</b>



**DOGA SİGORTA ANONİM ŞİRKETİ**  
**01 OCAK - 30 HAZİRAN 2020 TARİHİ İTİBARIYLA FİNANSAL TABLOLARA AİT**  
**DİPNOTLAR**

(Tutarlar, aksi belirtilmedikçe, Türk Lirası (“TL”) olarak belirtilmiştir)

**17 SİGORTA YÜKÜMLÜLÜKLERİ VE REASÜRANS VARLIKLARI (Devamı)**

**17.2 Şirketin Hayat Poliçe Adetleri İle Dönem İçinde Giren, Ayrılan Hayat Ve Mevcut Hayat Sigortalılarının Adet Ve Matematik Karşılıkları**

Yoktur. (31 Aralık 2019: Yoktur)

**17.3 Hayat dışı sigortalara dallar itibarıyla verilen sigorta teminatı tutarları**

<b>Brans</b>	<b>30 Haziran 2020</b>	<b>31 Aralık 2019</b>
Kara Araçları Sorumluluk	6.499.716.246.000	5.661.040.716.000
Kaza	64.480.350.077	52.428.492.745
Kara Araçları(Kasko)	43.248.333.967	27.101.825.863
Yangın ve Doğal Afetler	124.068.207.920	92.079.720.984
Nakliyat	8.846.741.725	8.978.743.728
Genel Zararlar	47.320.129.447	36.849.119.901
Genel Sorumluluk	22.173.438.859	20.025.558.711
Hukuksal Koruma	2.340.512.015	2.411.465.391
Sağlık Hastalık	191.652.422.409	218.559.148.629
Kefalet	525.709.570	553.924.889
Hava Araçları	15.485	4.985
Hava Araçları Sorumluluk	493.218	482.718
Su Araçları	6.559.420	4.883.000
<b>Toplam</b>	<b>7.004.379.160.112</b>	<b>6.120.034.087.544</b>

**17.4 Şirket’in kurduğu emeklilik yatırım fonları ve birim fiyatları**

Yoktur. (31 Aralık 2019: Yoktur)

**17.5 Portföydeki katılım belgeleri ve dolaşımdaki katılım belgeleri adet ve tutarları**

Yoktur. (31 Aralık 2019: Yoktur)

**17.6 Dönem içinde giren, ayrılan, iptal edilen ve mevcut bireysel emeklilik ve şirket emeklilik katılımcılarının adet ve portföy tutarları**

Yoktur. (31 Aralık 2019: Yoktur)

**17.7 Kar paylı hayat sigortalarında kar payının hesaplanmasında kullanılan değerlendirme yöntemleri**

Yoktur. (31 Aralık 2019: Yoktur)

**17.8 Dönem içinde yeni giren bireysel emeklilik katılımcılarının adet ile brüt ve net katılım paylarının bireysel ve kurumsal olarak dağılımları**

Yoktur. (31 Aralık 2019: Yoktur)



**DOGA SİGORTA ANONİM ŞİRKETİ**  
**01 OCAK - 30 HAZİRAN 2020 TARİHİ İTİBARIYLA FİNANSAL TABLOLARA AİT**  
**DİPNOTLAR**

(Tutarlar, aksi belirtilmedikçe, Türk Lirası (“TL”) olarak belirtilmiştir)

**17 SİGORTA YÜKÜMLÜLÜKLERİ VE REASÜRANS VARLIKLARI (Devamı)**

**17.9 Dönem içinde başka şirketten gelen bireysel emeklilik katılımcılarının adet ile brüt ve net katılım paylarının bireysel ve kurumsal olarak dağılımları**

Yoktur. (31 Aralık 2019: Yoktur)

**17.10 Dönem içinde şirketin hayat portföyünden bireysel emekliliğe geçen bireysel emeklilik katılımcılarının adet ile brüt ve net katılım paylarının bireysel ve kurumsal olarak dağılımları**

Yoktur. (31 Aralık 2019: Yoktur)

**17.11 Dönem içinde şirketin portföyünden ayrılan başka şirkete geçen veya başka şirkete geçmeyen her ikisi birlikte bireysel emeklilik katılımcılarının adet ile brüt ve net katılım paylarının bireysel ve kurumsal olarak dağılımları**

Yoktur. (31 Aralık 2019: Yoktur)

**17.12 Dönem içinde yeni giren hayat sigortalıların adet ile brüt ve net prim tutarları ferdi ve şirket olarak dağılımları**

Yoktur. (31 Aralık 2019: Yoktur)

**17.13 Dönem içinde portföyden ayrılan hayat sigortalıların adet ile brüt ve net prim tutarları matematik karşılıklarının tutarlarının ferdi ve şirket olarak dağılımları**

Yoktur. (31 Aralık 2019: Yoktur)

**17.14 Dönem içinde hayat sigortalılarına kar payı dağıtım oranı**


Yoktur. (31 Aralık 2019: Yoktur)

**17.15 Sigorta sözleşmelerinden kaynaklanan tutarları tanımlayan ve gösteren bilgilerin finansal tablolarda açıklanması**

Yoktur. (31 Aralık 2019: Yoktur)

**17.16 Sigorta sözleşmelerinden kaynaklanan ve muhasebeleştirilen varlık, borç, gelir, ve giderleri ile nakit akımlarını ayrıca, sigortacının bir sedan işletmesi olması durumunda:**

	<b>30 Haziran 2020</b>	<b>31 Aralık 2019</b>
Reasürans Şirketlerine Borçlar	131.939.320	71.476.845
Reasürans Şirketlerinden Alınan Depolar	-	-
<b>Net Alacak/(Borç)</b>	<b>131.939.320</b>	<b>71.476.845</b>



**DOGA SİGORTA ANONİM ŞİRKETİ**  
**01 OCAK - 30 HAZİRAN 2020 TARİHİ İTİBARIYLA FİNANSAL TABLOLARA AİT**  
**DİPNOTLAR**

(Tutarlar, aksi belirtilmedikçe, Türk Lirası (“TL”) olarak belirtilmiştir)

**17 SİGORTA YÜKÜMLÜLÜKLERİ VE REASÜRANS VARLIKLARI (Devamı)**

	<b>1 Ocak- 30 Haziran 2020</b>	<b>1 Ocak- 31 Aralık 2019</b>
Reasüröre Devredilen Primler	(300.891.294)	(487.847.685)
Havuzla Aktarılan Primler	(55.003.385)	(143.155.804)
Kazanılmamış Primler Karşılığı Reasürör Payı	282.954.239	246.419.844
Kazanılmamış Primler Karşılığı Havuz Payı	62.294.003	74.666.234
Devam Eden Riskler Karşılığında Reasürör Payı	16.449.041	16.413.318
Ödenen Hasar Reasürör Payı	189.103.340	530.977.691
Muallak Hasar ve Tazminat Karşılığı Reasürör Payı	776.310.719	679.546.307
Dengeleme Karşılığında Reasürör Payı	12.816.440	9.268.135
<b>Net Gelir/(Gider)</b>	<b>984.033.103</b>	<b>926.288.040</b>

**17.17 Gerçekleşen hasarların geçmiş tahminlerle karşılaştırılması**

Gerçekleşen hasarların gelişim süreci 4 numaralı dipnotta sunulmuştur.

**17.18 Finansal tablolar üzerinde önemli etkiye sahip olan her değişikliğin etkisini ayrı olarak göstererek sigorta varlık ve borçlarının ölçümünde kullanılan varsayımlardaki değişikliklerin etkileri**

Finansal tablolar üzerinde önemli etkiye sahip olan her değişikliğin etkisini ayrı olarak göstererek sigorta varlık ve borçlarının ölçümünde kullanılan varsayımlardaki değişikliklerin etkileri 4 numaralı dipnotta sunulmuştur.

**17.19 Sigorta sözleşmelerinden kaynaklanan yükümlülükler ile ilgili diğer gerekli açıklamalar:**

30 Haziran 2020 ve 30 Haziran 2019 tarihi itibarıyla, sigorta yükümlülükleri ve reasürans varlıklarının hareket tablosu aşağıdaki gibidir:

Kazanılmamış primler karşılığı	30 Haziran 2020				
	Brüt	Reasürör payı	SGK Payı	Havuz Payı	Net
Dönem başı kazanılmamış primler	790.446.103	(246.419.844)	(46.191.609))	(74.666.234)	423.168.415
Dönem içerisinde yazılan primler	852.928.611	(300.891.294)	(46.527.123)	(55.003.385)	450.506.809
Dönem içerisinde kazanılan primler	(784.179.943)	264.356.898	42.834.167	67.375.616	(409.613.262)
<b>Dönem sonu kazanılmamış primler karş.</b>	<b>859.194.771</b>	<b>(282.954.239)</b>	<b>(49.884.565)</b>	<b>(62.294.003)</b>	<b>464.061.963</b>



**DOGA SİGORTA ANONİM ŞİRKETİ**  
**01 OCAK - 30 HAZİRAN 2020 TARİHİ İTİBARIYLA FİNANSAL TABLOLARA AİT**  
**DİPNOTLAR**

(Tutarlar, aksi belirtilmedikçe, Türk Lirası (“TL”) olarak belirtilmiştir)

**17 SİGORTA YÜKÜMLÜLÜKLERİ VE REASÜRANS VARLIKLARI (Devamı)**

Kazanılmamış primler karşılığı	30 Haziran 2019				
	Brüt	Reasürör payı	SGK Payı	Havuz Payı	Net
Dönem başı kazanılmamış primler	865.636.220	(314.673.326)	(56.313.048)	(99.685.869)	394.963.976
Dönem içerisinde yazılan primler	740.588.287	(229.221.998)	(43.021.246)	(72.969.915)	395.375.127
Dönem içerisinde kazanılan primler	(827.527.219)	296.063.346	51.527.292	90.463.024	(389.473.556)
<b>Dönem sonu kazanılmamış primler karş.</b>	<b>778.697.288</b>	<b>(247.831.978)</b>	<b>(47.807.002)</b>	<b>(82.192.760)</b>	<b>400.865.548</b>

Muallak hasar karşılığı:	1 Ocak 2020 – 30 Haziran 2020		
	Brüt	Reasürans Payı	Net
Dönem başı	1.271.729.389	(679.546.307)	592.183.082
Ödenen hasar	(423.416.931)	189.103.340	(234.313.591)
- Cari dönem muallakları	859.005.945	(446.998.492)	412.007.453
- Geçmiş yıllar muallakları	(1.271.729.389)	679.546.307	(592.183.082)
<b>Dönem sonu muallak</b>	<b>435.589.014</b>	<b>(257.895.152)</b>	<b>177.693.862</b>
Gerçekleşmiş ancak rapor edilmemiş hasarlar	1.038.320.322	(518.415.567)	519.904.755
Muallak Tazminat Karşılığı Yeterlilik Farkı			
<b>Toplam</b>	<b>1.473.909.336</b>	<b>(776.310.719)</b>	<b>697.598.617</b>

Muallak hasar karşılığı:	1 Ocak 2019 – 30 Haziran 2019		
	Brüt	Reasürans Payı	Net
Dönem başı	1.059.512.428	(628.676.974)	430.835.454
Ödenen hasar	(519.211.289)	287.253.279	(231.958.010)
- Cari dönem muallakları	844.718.401	(485.276.677)	359.441.724
- Geçmiş yıllar muallakları	(1.059.512.428)	628.676.974	(430.835.454)
<b>Dönem sonu muallak</b>	<b>325.507.112</b>	<b>(198.023.398)</b>	<b>127.483.714</b>
Gerçekleşmiş ancak rapor edilmemiş hasarlar	860.065.682	(467.125.120)	392.940.562
Muallak Tazminat Karşılığı Yeterlilik Farkı	-	-	-
<b>Toplam</b>	<b>1.185.572.794</b>	<b>(665.148.517)</b>	<b>520.424.276</b>



**DOGA SİGORTA ANONİM ŞİRKETİ**  
**01 OCAK - 30 HAZİRAN 2020 TARİHİ İTİBARIYLA FİNANSAL TABLOLARA AİT**  
**DİPNOTLAR**

(Tutarlar, aksi belirtilmedikçe, Türk Lirası (“TL”) olarak belirtilmiştir)

**17 SİGORTA YÜKÜMLÜLÜKLERİ VE REASÜRANS VARLIKLARI (Devamı)**

<b>1 Ocak 2020 – 30 Haziran 2020</b>			
<b>Devam Eden Riskler Karşılığı:</b>	<b>Brüt</b>	<b>Reasürans</b>	
		<b>Payı</b>	<b>Net</b>
Dönem başı	46.154.048	(16.413.318)	29.740.730
Dönem İçinde Karşılıktaki Değişim	(9.425.893)	(35.723)	(9.461.616)
<b>Dönem Sonu Devam Eden Riskler Karşılığı</b>	<b>36.728.155</b>	<b>(16.449.041)</b>	<b>20.279.114</b>

<b>1 Ocak 2019 – 30 Haziran 2019</b>			
<b>Devam Eden Riskler Karşılığı:</b>	<b>Brüt</b>	<b>Reasürans</b>	
		<b>Payı</b>	<b>Net</b>
Dönem başı	17.483.296	(8.420.655)	9.062.488
Dönem İçinde Karşılıktaki Değişim	51.941.286	(17.460.523)	34.480.916
<b>Dönem Sonu Devam Eden Riskler Karşılığı</b>	<b>69.424.582</b>	<b>(25.881.178)</b>	<b>43.543.404</b>

<b>Dengeleme Karşılığı:</b>	<b>30 Haziran 2020</b>	<b>30 Haziran 2019</b>
Dönem başı	4.215.092	2.260.414
Dönem İçinde İlave Edilen Karşılık	1.570.915	794.650
<b>Dönem Sonu Dengeleme Karşılığı</b>	<b>5.786.007</b>	<b>3.055.065</b>

Poliçe üretimi ile ilgili aracılarca ödenen komisyonlarının ertesi dönemlere sarkan kısmı “gelecek aylara ait giderler” ve “gelecek yıllara ait giderler” hesapları içerisinde aktifleştirilmektedir. 30 Haziran 2020 tarihi itibarıyla, cari varlıklar içinde gösterilen 130.853.781 TL (31 Aralık 2019: 122.283.557 TL) tutarındaki gelecek aylara ait giderler; 107.956.632 TL (31 Aralık 2019; 99.617.571 TL) tutarında ertelenmiş üretim komisyonları ve 22.897.149 TL (31 Aralık 2019; 22.665.986 TL) tutarında peşin ödenmiş diğer giderlerden oluşmaktadır.

	<b>30 Haziran 2020</b>	<b>30 Haziran 2019</b>
<b>Ertelenmiş Üretim Komisyonları</b>		
Dönem başı ertelenmiş üretim komisyonları	99.617.571	101.400.435
Dönem içinde tahakkuk eden aracılarca komisyonlar	107.405.239	90.974.766
Dönem içinde giderleşen komisyonlar (Not 32)	(99.066.179)	(90.083.296)
<b>Dönem sonu</b>	<b>107.956.632</b>	<b>102.291.905</b>



**DOGA SİGORTA ANONİM ŞİRKETİ**  
**01 OCAK - 30 HAZİRAN 2020 TARİHİ İTİBARIYLA FİNANSAL TABLOLARA AİT**  
**DİPNOTLAR**

(Tutarlar, aksi belirtilmedikçe, Türk Lirası (“TL”) olarak belirtilmiştir)

**17 SİGORTA YÜKÜMLÜLÜKLERİ VE REASÜRANS VARLIKLARI (Devamı)**


	30 Haziran 2020	31 Aralık 2019
<b>Gelecek Aylara Ait Giderler:</b>		
Peşin Ödenen Banka Komisyon Giderleri	2.329.178	5.879.215
Peşin Ödenen Reklam, Tanıtım, Organizasyon Giderleri	1.209.389	3.143.852
Peşin Ödenen Gazete, Dergi Abonelik Giderleri	172.133	96.633
Peşin Ödenen Hasar Fazlası Trete Giderleri	4.486.378	-
Peşin Ödenen Komisyon Giderleri	-	-
Peşin Ödenen Basılı Evrak Giderleri	27.534	137.864
Peşin Ödenen Sponsorluk Giderleri	1.455.333	2.674.417
Diğer Peşin Ödenen Giderler	1.389.932	416.232
<b>Dönem sonu</b>	<b>11.069.877</b>	<b>12.348.213</b>
	<b>30 Haziran 2020</b>	<b>30 Haziran 2019</b>
<b>Ertelenmiş Reasürans Komisyonları:</b>		
Dönem başı ertelenmiş reasürans komisyonları	(61.389.095)	(83.989.701)
Dönem içinde tahakkuk eden reasürans komisyonları	(62.810.990)	(60.265.154)
Dönem içinde gelir kaydedilen komisyonlar (Not 32)	61.446.229	80.503.036
Dönem Başı Reasürans komisyon karşılığı	(71.550.663)	(47.688.111)
Dönem içi Reasürans komisyon karşılığı	(55.031.568)	(45.427.659)
Dönemiçi Reasürans Karşılık cari aktarma	58.162.581	9.582.040
<b>Dönem sonu</b>	<b>(131.173.506)</b>	<b>(147.285.549)</b>

**17.20 Şirketin hayat ve hayat dışı dallar için tesis etmesi gereken teminat tutarları ile varlıklar itibarıyla hayat ve hayat dışı dallara göre tesis edilmiş teminat tutarları**

Branş	30 Haziran 2020		31 Aralık 2019	
	Tesis Edilmesi Gereken Teminat	Tesis Edilmiş Teminat	Tesis Edilmesi Gereken Teminat	Tesis Edilmiş Teminat
Hayat	-	-	-	-
Hayat Dışı	-	95.007.117	-	95.007.117
<b>Toplam</b>	-	<b>95.007.117</b>	-	<b>95.007.117</b>

**18 YATIRIM ANLAŞMASI YÜKÜMLÜLÜKLERİ**

Yoktur. (31 Aralık 2019: Yoktur.)



**DOGA SİGORTA ANONİM ŞİRKETİ**  
**01 OCAK - 30 HAZİRAN 2020 TARİHİ İTİBARIYLA FİNANSAL TABLOLARA AİT**  
**DİPNOTLAR**

(Tutarlar, aksi belirtilmedikçe, Türk Lirası (“TL”) olarak belirtilmiştir)

**19 TİCARİ VE DİĞER BORÇLAR, ERTELENMİŞ GELİRLER**

**19.1 Kuruluşun faaliyetlerine uygun, sunulan kalemlerin alt sınıflamaları**

Sigortacılık Faaliyetinden Borçlar:

	<b>30 Haziran 2020</b>	<b>31 Aralık 2019</b>
Sigortacılık Faaliyetlerinden Borçlar	36.131.201	33.225.669
Reasürans Şirketlerine Borçlar	131.939.320	71.476.845
Reasürans Şirketlerinden Alınan depolar (Not 19)	-	-
<b>Toplam</b>	<b>168.070.521</b>	<b>104.702.514</b>

Diğer Borçlar

	<b>30 Haziran 2020</b>	<b>31 Aralık 2019</b>
SGK’ya Borçlar (Kısa Vadeli)	26.308.775	22.340.792
Satıcılara Borçlar	10.570.408	8.911.658
Alınan Depozito ve Teminatlar	21.662.386	11.751.410
<b>Toplam</b>	<b>58.541.569</b>	<b>43.003.860</b>


Ertelenmiş Gelirler

	<b>30 Haziran 2020</b>	<b>31 Aralık 2019</b>
Ertelenmiş Komisyon Gelirleri	62.753.857	61.389.095
<b>Toplam</b>	<b>62.753.857</b>	<b>61.389.095</b>

**20 FİNANSAL BORÇLAR**

Şirketi’ in 30 Haziran 2020 ve 31 Aralık 2019 tarihleri itibarıyla TFRS 16- Kiralamalar standardına kapsamında muhasebeleştiği toplam kira yükümlülüğü ve kira yükümlülüklerinin hareket tablosu aşağıdaki gibidir:

	<b>30 Haziran 2020</b>	<b>31 Aralık 2019</b>
Kısa vadeli kira yükümlülükleri	1.673.008	3.203.053
Uzun vadeli kira yükümlülükleri	3.011.804	2.674.304
Alternatif borçlanma oranı ile İskonto tutarı	(617.962)	(985.120)
<b>Toplam kira yükümlülükleri</b>	<b>4.066.850</b>	<b>4.892.237</b>



**DOGA SİGORTA ANONİM ŞİRKETİ**  
**01 OCAK - 30 HAZİRAN 2020 TARİHİ İTİBARIYLA FİNANSAL TABLOLARA AİT**  
**DİPNOTLAR**

(Tutarlar, aksi belirtilmedikçe, Türk Lirası (“TL”) olarak belirtilmiştir)

**21 ERTELENMİŞ GELİR VERGİSİ**

30 Haziran 2020 ve 31 Aralık 2019 tarihleri itibarıyla ertelenmiş vergi varlık ve yükümlülüklerini doğuran kalemler aşağıdaki gibidir.


	<b>30 Haziran 2020</b>		<b>31 Aralık 2019</b>	
	Ertelemiş Varlığı (Yükümlülüğü)	Vergi /	Ertelemiş Varlığı (Yükümlülüğü)	Vergi /
Kıdem Tazminatı Karşılığı		381.867		293.273
Kullanılmayan İzin Karşılığı		134.500		132.579
Alacakların İskonto Edilmiş Maliyeti(120)		(329.646)		(313.222)
POS KK İskonto Edilmiş Maliyet		(256.298)		(308.181)
Personel Dava Karşılıkları		1.415.266		1.096.541
Dengeleme Karşılığı		256.746		309.806
Devam Eden Riskler Karşılığı		4.461.405		6.542.960
Rücu Alacakları Karşılığı		3.347.589		2.292.328
Amortisman TMS Düzeltme Farkı		(553.393)		(540.969)
Borçların İskonto Edilmiş Maliyet(320 HS)		646.099		688.950
Vadeli Hesap VUK –UFRS Kur Farkı		6.052		(51.771)
Tfrs 16 Kiralama Sözleşmeleri		100.315		84.831
<b>Ertelemiş Vergi Varlığı net</b>		<b>9.610.503</b>		<b>10.227.126</b>

Şirket'in 30 Haziran 2020 tarihi itibarıyla ertelenmiş Vergi Varlığı hareket tablosu aşağıdaki gibidir.

	<b>30 Haziran 2020</b>	<b>31 Aralık 2019</b>
1 Ocak İtibarıyla	10.227.126	3.983.053
Ertelemiş Vergi Geliri / (Gideri)	(632.137)	6.228.469
Özkaynak Altında Gösterilen ertelenmiş vergi geliri / (Gideri)	15.514	15.604
<b>Ertelemiş Vergi Aktifi</b>	<b>9.610.503</b>	<b>10.227.126</b>

**22 EMEKLİLİK SOSYAL YARDIM YÜKÜMLÜLÜKLERİ**

(Bkz. Not 33)



**DOGA SİGORTA ANONİM ŞİRKETİ**  
**01 OCAK - 30 HAZİRAN 2020 TARİHİ İTİBARIYLA FİNANSAL TABLOLARA AİT**  
**DİPNOTLAR**

(Tutarlar, aksi belirtilmedikçe, Türk Lirası (“TL”) olarak belirtilmiştir)

**23 DİĞER YÜKÜMLÜLÜKLER VE MASRAFLAR KARŞILIKLARI**


	<b>30 Haziran 2020</b>	<b>31 Aralık 2019</b>
Ödenecek Vergi ve Fonlar	22.366.155	37.394.922
Ödenecek Sosyal Güvenlik Kesintileri	762.372	663.691
Dönem Karı Vergi ve Diğ. Yük. Karş.	9.685.752	38.524.331
Dönem Karının Peşin Ödenen Vergi ve Diğ. Yüküm(-)	(9.685.752)	(38.524.331)
Diğer Risklere İlişkin Karşılıklar	8.993.729	7.093.276
-Kıdem Tazminatı Karşılığı	1.909.336	1.466.367
-İzin Ücretleri Karşılığı	611.366	602.633
-Dava Karşılığı	6.473.027	5.024.276
<b>Toplam</b>	<b>32.122.256</b>	<b>45.151.889</b>

Dönem içindeki kıdem tazminatı karşılığının hareketleri aşağıdaki gibidir:

	<b>30 Haziran 2020</b>	<b>31 Aralık 2019</b>
<b>Dönem başı</b>	<b>1.466.367</b>	<b>574.971</b>
Hizmet maliyeti	410.227	958.423
Faiz maliyeti	71.886	50.195
Ödenen tazminatlar	(116.715)	(195.243)
Aktüeryal kayıp	77.571	78.021
<b>Dönem sonu</b>	<b>1.909.336</b>	<b>1.466.367</b>

Şirket personelinin önceki yıllarda kullanmadığı izinler neticesinde oluşmuş bulunan izin ücretleri için hesaplanan izin ücretleri karşılığının yıl içindeki hareketleri aşağıdaki gibidir.

	<b>30 Haziran 2020</b>	<b>31 Aralık 2019</b>
<b>Dönem başı</b>	<b>602.633</b>	<b>400.500</b>
Dönem içerisindeki artış/ azalış (Not - 47.4)	8.733	202.133
<b>Dönem sonu</b>	<b>611.366</b>	<b>602.633</b>



**DOGA SİGORTA ANONİM ŞİRKETİ**  
**01 OCAK - 30 HAZİRAN 2020 TARİHİ İTİBARIYLA FİNANSAL TABLOLARA AİT**  
**DİPNOTLAR**

(Tutarlar, aksi belirtilmedikçe, Türk Lirası (“TL”) olarak belirtilmiştir)

**24 NET SİGORTA PRİM GELİRİ**

1 Ocak – 30 Haziran 2020 ve 1 Ocak – 30 Haziran 2019 dönemine ait brüt primlerden reasürör paylarının düşülmesiyle bulunan tutarlar aşağıda açıklanmıştır.

<b>Hayat Dışı Branşlar</b>	<b>1 Ocak- 30 Haziran 2020</b>	<b>1 Ocak- 30 Haziran 2019</b>
Kaza	14.752.961	15.863.248
Kara Araçları (Kasko)	61.578.985	52.904.214
Yangın ve Doğal Afetler	36.564.958	27.548.580
Kara Araçları Sorumluluk	294.253.802	266.195.552
Genel Sorumluluk	1.048.106	999.940
Genel Zararlar	2.167.888	1.388.468
Nakliyat	155.223	138.042
Hukuksal Koruma	480.909	787.341
Sağlık Hastalık	39.161.836	29.433.739
Finansal Kayıp	129.778	91.798
Hava Araçları	1.500	-
Su Araçlar	1.474	227
Hava Araçları Sorumluluk	-	-
Kefalet	209.388	23.978
<b>Toplam</b>	<b>450.506.809</b>	<b>395.375.127</b>

**25 AİDAT (ÜCRET) GELİRLERİ**

Yoktur. (31 Aralık 2019: Yoktur.)

**26 YATIRIM GELİRLERİ**

Yukarıda “Finansal risk yönetimi” notunda (Not 4.2) gösterilmiştir.

**27 FİNANSAL VARLIKLARIN NET TAHAKKUK GELİRLERİ**

Yukarıda “Finansal risk yönetimi” notunda (Not 4.2) gösterilmiştir.

**28 GERÇEĞE UYGUN DEĞER FARKI KAR VEYA ZARARA YANSITILAN AKTİFLER**


Gerçeğe Uygun Değer Farkı Kar veya Zarara Yansıtılan Finansal Varlıklar:

Yukarıda “Finansal risk yönetimi” notunda (Not 4.2) gösterilmiştir.

(31 Aralık 2019: Yoktur.)

**Yatırım Amaçlı Gayrimenkuller:**

Yoktur. (31 Aralık 2019: Yoktur.)



**DOGA SİGORTA ANONİM ŞİRKETİ**  
**01 OCAK - 30 HAZİRAN 2020 TARİHİ İTİBARIYLA FİNANSAL TABLOLARA AİT**  
**DİPNOTLAR**

(Tutarlar, aksi belirtilmedikçe, Türk Lirası (“TL”) olarak belirtilmiştir)

**29 SİGORTA HAK VE TALEPLERİ**

	<b>30 Haziran 2020</b>	<b>30 Haziran 2019</b>
Ödenen hasarlar, reasürör payı düşülmüş olarak	(234.313.591)	(231.958.010)
Muallak Tazminatlar Karş. değişim, reasürör payı düşülmüş olarak	(105.415.535)	(89.588.821)
Kazanılmamış Primler Karş. değişim, reasürör payı düşülmüş olarak	(40.893.548)	(5.901.571)
Devam Eden Riskler Karş. değişim; reasürör payı düşülmüş olarak	9.461.616	(34.480.763)
Dengeleme Karşılığındaki değişim, reasürör payı düşülmüş olarak	(1.570.915)	(794.650)
<b>Toplam</b>	<b>(372.731.973)</b>	<b>(362.723.815)</b>

**30 YATIRIM ANLAŞMASI HAKLARI**

Yoktur. (31 Aralık 2019: Yoktur.)

**31 ZARURİ DİĞER GİDERLERİ**

Giderlerin Şirket içindeki niteliklerine veya işlevlerine dayanan gruplama aşağıda Not 32’de verilmiştir.

**32 GİDER ÇEŞİTLERİ**

	<b>1 Ocak- 30 Haziran 2020</b>	<b>1 Ocak- 30 Haziran 2019</b>
Komisyon giderleri (Not 17.19)	(99.066.179)	(99.456.163)
Reasürörlerden kazanılan komisyon gelirleri (Not 10 ve 17.19)	(1.146.790)	35.075.377
Personele İlişkin Giderler	(18.397.272)	(15.447.640)
Asistans Giderleri	(9.708.353)	(9.260.294)
Banka ve Komisyon Giderleri	(4.157.394)	(8.140.820)
Tescil ve İlan Giderleri	(102.549)	(293.376)
Bilgi İşlem Giderleri	(2.442.435)	(2.157.908)
Temsil Ağırlama Giderleri	(402.001)	(591.287)
Ofis Kira Giderleri	(205.588)	(204.185)
Kırtasiye ve Büro Giderleri	(396.827)	(932.689)
Danışmanlık ve Müşavirlik Giderleri	(2.505.895)	(655.229)
Araç Kira Giderleri	(50)	(142.683)
Vergi, Resim ve Harçlar	(1.774.536)	(3.126.358)
Nakil Vasıtaları Giderleri	(400.287)	(560.995)
Haberleşme Giderleri	(251.757)	(279.105)
Kuruluş ve Örgütlenme Gideri	(237.967)	(194.132)
Aidat Giderleri	(361.866)	(300.035)
Reklam ve Tanıtım Giderleri	(12.408.407)	(6.081.581)
Pazarlama Giderleri	(1.854.638)	(497.879)
Diğer	(437.568)	(1.376.006)
<b>Toplam</b>	<b>(156.258.359)</b>	<b>(114.622.989)</b>



**DOGA SİGORTA ANONİM ŞİRKETİ**  
**01 OCAK - 30 HAZİRAN 2020 TARİHİ İTİBARIYLA FİNANSAL TABLOLARA AİT**  
**DİPNOTLAR**

(Tutarlar, aksi belirtilmedikçe, Türk Lirası ("TL") olarak belirtilmiştir)

**33 ÇALIŞANLARA SAĞLANAN FAYDA GİDERLERİ**

30 Haziran 2020 ve 30 Haziran 2019 tarihinde sona eren yıla ilişkin çalışanlara sağlanan fayda giderlerinin detayı aşağıdaki gibidir:

	<b>30 Haziran 2020</b>	<b>30 Haziran 2019</b>
Maaş ve ücretler	(14.226.996)	(11.462.404)
Sosyal güvenlik primleri işveren payı	(2.051.356)	(1.727.104)
Personel sosyal yardım giderleri	(1.237.534)	(1.015.978)
Diğer yan haklar	(881.385)	(1.242.153)
<b>Toplam</b>	<b>(18.397.272)</b>	<b>(15.447.640)</b>

**34 FİNANSAL MALİYETLER**

**34.1 Dönemin tüm finansman giderleri**

Yoktur. (31 Aralık 2019: Yoktur.)

Üretim maliyetine veya sabit varlıkların maliyetine verilen finansman gideri bulunmamaktadır.

**34.2 Dönemin finansman giderlerinden ortaklar, bağlı ortaklık ve iştiraklerle ilgili kısmı:**


Yoktur. (31 Aralık 2019: Yoktur.)

**35 GELİR VERGİSİ**

Finansal tablolarda gösterilen gelir vergisi giderlerini oluşturan kalemler aşağıdaki gibidir.

<b>Kurumlar Vergisi Karşılık Gideri</b>	<b>30 Haziran 2020</b>	<b>30 Haziran 2019</b>
Hesaplanan Kurumlar Vergisi Karşılığı	(9.685.752)	(16.274.758)
<b>Ertelenmiş Vergi Geliri / (Gideri)</b>		
İndirilebilir / Vergilendirilebilir Geçici farkların oluşmasından kaynaklanan vergi geliri/ (Gideri)	(632.137)	7.530.416
<b>Toplam Vergi Geliri / (Gideri)</b>	<b>(10.317.889)</b>	<b>(8.744.342)</b>

Şirketin 30 Haziran 2020 tarihi itibarıyla vadeli mevduattan kaynaklanan 4.741.066 TL stopaj tutarı 2020 yılı geçici vergi ödeme tutarlarına mahsup edilerek ilgili hesaplara aktarılmıştır. (30 Haziran 2019: 3.185.876TL)



**DOGA SİGORTA ANONİM ŞİRKETİ**  
**01 OCAK - 30 HAZİRAN 2020 TARİHİ İTİBARIYLA FİNANSAL TABLOLARA AİT**  
**DİPNOTLAR**

(Tutarlar, aksi belirtilmedikçe, Türk Lirası ("TL") olarak belirtilmiştir)

**36 NET KUR DEĞİŞİM GELİRLERİ**

	1 Ocak- 30 Haziran 2020	1 Ocak- 30 Haziran 2019
Kambiyo karları	77.158.740	37.807.927
Kambiyo zararları (-)	(24.962.244)	(16.604.214)
<b>Net kur değişimi</b>	<b>52.196.496</b>	<b>21.203.714</b>

**37 HİSSE BAŞINA KAR / ZARAR**

Hisse başına kazanç, net dönem karından veya zararından hisse senedi sahiplerine isabet eden kısmın, dönem sonundaki hisse senedi sayısına bölünmesiyle hesaplanmıştır.

	1 Ocak- 30 Haziran 2020	1 Ocak- 30 Haziran 2019
Net Dönem Karı-Zararı	38.050.222	26.318.165
Hisselerin Adedi	220.000.000	220.000.000
<b>Hisse Başına Kar / Zarar</b>	<b>0,17</b>	<b>0,11</b>

**38 HİSSE BAŞI KAR PAYI**

**38.1. Dönem içinde dağıtılmak üzere tahakkuk eden temettü tutarı ve hisse başına düşen tutar:**

Yoktur. (31 Aralık 2019: Yoktur.)

**38.2. Finansal tabloların yayınlanmak için onaylanmasından önce önerilen veya açıklanan ancak dönem içinde ortaklara dağıtılmayacak olan temettülerin tutarı ve hisse başına tutar:**


Yoktur. (31 Aralık 2019: Yoktur.)

**39 FAALİYETLERDEN YARATILAN NAKİT**

Bkz. Nakit Akım Tablosu

**40 HİSSE SENEDİNE DÖNÜŞTÜRÜLEBİLİR TAHVİL**

Yoktur. (31 Aralık 2019: Yoktur.)



**DOGA SİGORTA ANONİM ŞİRKETİ**  
**01 OCAK - 30 HAZİRAN 2020 TARİHİ İTİBARIYLA FİNANSAL TABLOLARA AİT**  
**DİPNOTLAR**

(Tutarlar, aksi belirtilmedikçe, Türk Lirası (“TL”) olarak belirtilmiştir)

**41 PARAYA ÇEVİRİLEBİLİR İMTİYAZLI HİSSE SENETLERİ**

Yoktur. (31 Aralık 2019: Yoktur.)

**42 RİSKLER**

**Karşılıklar, Koşullu Borçlar ve Koşullu Varlıklar:**

- Şirket'in hukuksal durumuyla ilgili bilgiler aşağıdaki gibidir.

Şirketin aleyhine açılmış davaların toplam değeri 467.376.645TL olup bu tutarın 293.149.656TL Reasürör şirketlerin payıdır. (31 Aralık 2019: Şirketin aleyhine açılmış davaların toplam değeri 352.748.779TL olup bu tutarın 225.941.836TL Reasürör şirketlerin payıdır.) Şirketin personel, Acente ve Diğer davalarının toplam tutarı 6.473.027 TL'dir. (31 Aralık 2019: Şirketin personel, Acente ve Diğer davalarının toplam tutarı 5.024.276 TL'dir.)

Şirket'in; Muallak Hasarlar, IBNR ve Dava Sürecinde Elde Edilen Rücu ve Sovtaj Gelir ve Giderleri aşağıda açıklanmıştır.

<b>Koşullu yükümlülükler</b>	<b>30 Haziran 2020</b>	<b>31 Aralık 2019</b>
Muallak Hasarlar	178.474.705	153.594.763
IBNR	519.123.912	438.588.320
<b>Toplam</b>	<b>697.598.617</b>	<b>592.183.083</b>

**43 TAAHHÜTLER**

**43.1. Aktif değerler üzerinde mevcut bulunan toplam ipotek veya teminat tutarları:**

<b>Verilen Teminatlar</b>	<b>30 Haziran 2020</b>	<b>31 Aralık 2019</b>
Teminat Mektubu	70.353.373	56.443.591
<b>Toplam</b>	<b>70.353.373</b>	<b>56.443.591</b>

**43.2. Pasifte yer almayan taahhütlerin toplam tutarı:**

<b>Pasifte yer almayan taahhütler</b>	<b>30 Haziran 2020</b>	<b>31 Aralık 2019</b>
Şirketçe Taahhüt Edilen Sigorta Teminatı	7.004.379.160.112	6.120.034.087.544
<b>Toplam</b>	<b>7.004.379.160.112</b>	<b>6.120.034.087.544</b>

**43.3. Maddi duran varlıkları edinmek için yapılan sözleşmeye bağlanmış taahhütler:**

Yoktur. (31 Aralık 2019: Yoktur.)



**DOGA SİGORTA ANONİM ŞİRKETİ**  
**01 OCAK - 30 HAZİRAN 2020 TARİHİ İTİBARIYLA FİNANSAL TABLOLARA AİT**  
**DİPNOTLAR**

(Tutarlar, aksi belirtilmedikçe, Türk Lirası (“TL”) olarak belirtilmiştir)

**43 TAAHHÜTLER (Devamı)**

**43.4. Maddi olmayan duran varlıkların elde edilmeleri karşılığında sözleşmeden kaynaklanan yükümlülüklerin tutarı:**

Yoktur. (31 Aralık 2019: Yoktur.)

**43.5. Faaliyet kiralaması karşılığında sözleşmeden kaynaklanan yükümlülüklerin tutarı:**

Yoktur. (31 Aralık 2019: Yoktur.)

**44 İŞLETME BİRLEŞMELERİ**

Yoktur. (31 Aralık 2019: Yoktur.)

**45 İLİŞKİLİ TARAF AÇIKLAMALARI**

Finansal tabloların amacı doğrultusunda ortaklar, üst düzey yöneticiler ve yönetim kurulu üyeleri, aileleri ve kendileri tarafından kontrol edilen veya kendilerine bağlı şirketler ile birlikte, iştirakler ve müşterek yönetime tabi ortaklıklar ilişkili taraflar olarak kabul edilmiştir.


Şirketin 30 Haziran 2020 ve 31 Aralık 2019 tarihi itibarıyla ilişkili taraf bakiyeleri aşağıdaki gibidir.

	<b>30 Haziran 2020</b>	<b>31 Aralık 2019</b>
<b>Kısa Vadeli İlişkili Taraflardan Alacaklar</b>	<b>73.434</b>	<b>66.791</b>
Bağlı Ortaklıklardan Alacaklar	73.434	66.791
<b>Kısa Vadeli İlişkili Taraflara Borçlar</b>	<b>1.763</b>	<b>165.224</b>
Personele Borçlar	1.763	165.224
<b>Uzun Vadeli İlişkili Taraflara Borçlar</b>	<b>9.927</b>	<b>9.927</b>
Ortaklara Borçlar (*)	9.927	9.927

(\*) 9.927 TL’lik tutar önceki yıllarda Ortaklara borçlar hesabında anaparaya hesaplanan adet tutarından oluşmaktadır.

Ortaklara borçların detayı aşağıdaki gibidir.

	<b>1 Ocak- 30 Haziran 2020</b>	<b>1 Ocak- 31 Aralık 2019</b>
Nihat Kırmızı	9.927	9.927
Doğa Akademi Eğit. Hiz. Ve Ort. Sağ. Güv. A.Ş.	-	-
<b>Toplam</b>	<b>9.927</b>	<b>9.927</b>



**DOGA SİGORTA ANONİM ŞİRKETİ**  
**01 OCAK - 30 HAZİRAN 2020 TARİHİ İTİBARIYLA FİNANSAL TABLOLARA AİT**  
**DİPNOTLAR**

(Tutarlar, aksi belirtilmedikçe, Türk Lirası (“TL”) olarak belirtilmiştir)

**45.1 Ortaklar, İştirakler Ve Bağlı Ortaklıklardan Alacaklar Nedeniyle Ayrılan Şüpheli Alacak Tutarları Ve Bunların Borçları:**

Yoktur. (31 Aralık 2019: Yoktur.)

**45.2 Şirket İle Dolaylı Sermaye Ve Yönetim İlişisine Sahip İştirakler Ve Bağlı Ortaklıkların Dökümü, İştirakler Ve Bağlı Ortaklıklar Hesabında Yer Alan Ortaklıkların İsimleri Ve İştirak Ve Oran Ve Tutarları, Söz Konusu Ortaklıkların Düzenlenen En Son Finansal Tablolarında Yer Alan Dönem Karı Veya Zararı, Net Dönem Karı Veya Zararı İle Bu Finansal Tabloların Ait Olduğu Dönem, Kurulumuz Standartlarına Göre Hazırlanıp Hazırlanmadığı, Bağımsız Denetime Tabi Tutulup Tutulmadığı Ve Bağımsız Denetim Raporunun Olumlu, Olumsuz Ve Şartlı Olmak Üzere Hangi Türde Düzenlendiği:**

Yoktur. (31 Aralık 2019: Yoktur.)

**45.3 İştirakler Ve Bağlı Ortaklıklarda İçsel Kaynaklardan Yapılan Sermaye Artırımı Nedeniyle Elde Edilen Bedelsiz Hisse Senedi Tutarları:**

Yoktur. (31 Aralık 2019: Yoktur.)

**45.4 Taşınmazlar Üzerinde Sahip Olunan Aynı Haklar Ve Bunların Değerleri:**

Yoktur. (31 Aralık 2019: Yoktur.)

**45.5 Ortaklar, İştirakler Ve Bağlı Ortaklıklar Lehine Verilen Garanti, Taahhüt, Kefalet, Avans, Ciro Gibi Yükümlülüklerin Tutarı:**

Yoktur. (31 Aralık 2019: Yoktur.)

**46 BİLANÇO TARİHİNDEN SONRA ORTAYA ÇIKAN OLAYLAR**

Yoktur.



**DOGA SİGORTA ANONİM ŞİRKETİ**  
**01 OCAK - 30 HAZİRAN 2020 TARİHİ İTİBARIYLA FİNANSAL TABLOLARA AİT**  
**DİPNOTLAR**

(Tutarlar, aksi belirtilmedikçe, Türk Lirası (“TL”) olarak belirtilmiştir)

**47 DİĞER**

**47.1 Finansal Tablolardaki “Diğer” İbaresini Taşıyan Hesap Kalemlerinden Dâhil Olduğu Grubun Toplam Tutarının %20’sini veya Bilanço Aktif Toplamının %5’ini Aşan Kalemlerin Ad Ve Tutarları:**

	<b>30 Haziran 2020</b>	<b>31 Aralık 2019</b>
<b>Bilanço / Diğer Alacaklar</b>	<b>2.076.301</b>	<b>6.225.805</b>
Diğer Çeşitli Alacaklar	2.076.301	6.225.805
<b>Bilanço / Diğer Çeşitli Borçlar</b>	<b>21.662.386</b>	<b>11.751.410</b>
Tedarikçilere Borçlar	21.662.386	11.751.410
<b>Bilanço/Diğer Kısa Vadeli Yükümlülükler</b>	<b>68.419.649</b>	<b>71.550.663</b>
Diğer Çeşitli Kısa Vadeli Yükümlülükler	68.419.649	71.550.663
<b>Bilanço/Diğer Uzun Vadeli Yükümlülükler</b>	<b>132.867</b>	<b>131.726</b>
Diğer Uzun Vadeli Yükümlülükler	132.867	131.726

**47.2 “Diğer Alacaklar” İle “Diğer Kısa veya Uzun Vadeli Borçlar” Hesap Kalemi İçinde Bulunan Ve Bilanço Aktif Toplamının Yüzde Birini Aşan, Personelden Alacaklar İle Personele Borçlar Tutarlarının Ayrı Ayrı Toplamları:**


Yoktur. (31 Aralık 2019: Yoktur.)

**47.3 Nazım Hesaplarda Takip Edilen Rücu Alacaklarına İlişkin Tutarlar:**

Yoktur. (31 Aralık 2019: Yoktur.)

**47.4 Önceki Döneme İlişkin Gelir Ve Giderler İle Önceki Döneme Ait Gider Ve Zararların Tutarlarını Ve Kaynakları Gösteren Açıklayıcı Not:**

30 Haziran 2020 ve 30 Haziran 2019 tarihlerinde sona eren yıllara ilişkin reeskont ve karşılık giderlerinin detayı aşağıdaki gibidir:



**DOGA SİGORTA ANONİM ŞİRKETİ**  
**01 OCAK - 30 HAZİRAN 2020 TARİHİ İTİBARIYLA FİNANSAL TABLOLARA AİT**  
**DİPNOTLAR**

(Tutarlar, aksi belirtilmedikçe, Türk Lirası ("TL") olarak belirtilmiştir)

**47 DİĞER (Devamı)**

	<b>30 Haziran 2020</b>	<b>30 Haziran 2019</b>
Şüpheli alacak karşılık (gideri)/geliri	(10.672.403)	(18.935.658)
Kıdem tazminatı karşılık gideri net	(365.398)	(225.423)
Personel davaları karşılık gideri	(2.745)	(10.969)
İzin karşılığı gideri	(8.733)	(245.823)
Diğer karşılık giderleri	(2.263.133)	114.121
<b>Karşılıklar hesabı</b>	<b>(13.312.421)</b>	<b>(19.303.752)</b>

	<b>30 Haziran 2020</b>	<b>30 Haziran 2019</b>
Reeskont faiz (gideri)/geliri	(451.506)	8.601.573
<b>Reeskont hesabı</b>	<b>(451.506)</b>	<b>8.601.573</b>

