

**DOGA SİGORTA ANONİM ŞİRKETİ**  
**1 OCAK- 31 ARALIK 2023**  
**HESAP DÖNEMİNE AİT**  
**FİNANSAL TABLOLAR**  
**VE DİPNOTLAR**

**DOGA SİGORTA ANONİM ŞİRKETİ**

**1 OCAK - 31 ARALIK 2023 HESAP DÖNEMİNE AİT  
FİNANSAL TABLOLAR VE DİPNOTLAR**

---

<b>İÇİNDEKİLER</b>	<b>SAYFA</b>
<b>BAĞIMSIZ DENETÇİ RAPORU</b>	
<b>AYRINTILI BİLANÇOLAR .....</b>	<b>1-5</b>
<b>AYRINTILI GELİR TABLOLARI .....</b>	<b>6-7</b>
<b>NAKİT AKIŞ TABLOLARI .....</b>	<b>8</b>
<b>ÖZSERMAYE DEĞİŞİM TABLOLARI.....</b>	<b>9</b>
<b>KAR DAĞITIM TABLOSU .....</b>	<b>10</b>
<b>FİNANSAL TABLOLARA İLİŞKİN AÇIKLAYICI NOTLAR .....</b>	<b>11-77</b>

## BAĞIMSIZ DENETÇİ RAPORU

**Doga Sigorta Anonim Şirketi Genel Kurulu' na,**

### **Finansal Tabloların Bağımsız Denetimi**

#### **Görüş**

Doga Sigorta Anonim Şirketi'nin (Şirket) 31 Aralık 2023 tarihli finansal durum tablosu ile aynı tarihte sona eren hesap dönemine ait; kâr veya zarar ve diğer kapsamlı gelir tablosu, özkaynak değişim tablosu ve nakit akış tablosu ile önemli muhasebe politikalarının özeti de dâhil olmak üzere finansal tablo dipnotlarından oluşan finansal tablolarını denetlemiş bulunuyoruz.

Görüşümüze göre, ilişikteki finansal tablolar, Şirketin 31 Aralık 2023 tarihi itibarıyla finansal durumunu ve aynı tarihte sona eren hesap dönemine ait finansal performansını ve nakit akışlarını, Türkiye Muhasebe Standartlarına (TMS'lere) uygun olarak tüm önemli yönleriyle gerçeğe uygun bir biçimde sunmaktadır.

#### **Görüşün Dayanağı**

Yaptığımız bağımsız denetim, Kamu Gözetimi, Muhasebe ve Denetim Standartları Kurumu (KGK) tarafından yayımlanan Türkiye Denetim Standartlarının bir parçası olan Bağımsız Denetim Standartlarına (BDS'lere) uygun olarak yürütülmüştür. Bu Standartlar kapsamındaki sorumluluklarımız, raporumuzun *Bağımsız Denetçinin Finansal Tabloların Bağımsız Denetimine İlişkin Sorumlulukları* bölümünde ayrıntılı bir şekilde açıklanmıştır. "KGK" tarafından yayımlanan Bağımsız Denetçiler için Etik Kurallar (Etik Kurallar) ile finansal tabloların bağımsız denetimiyle ilgili mevzuatta yer alan etik hükümlere uygun olarak Şirketten bağımsız olduğumuzu beyan ederiz. Etik Kurallar ve mevzuat kapsamındaki etiğe ilişkin diğer sorumluluklar da tarafımızca yerine getirilmiştir. Bağımsız denetim sırasında elde ettiğimiz bağımsız denetim kanıtlarının, görüşümüzün oluşturulması için yeterli ve uygun bir dayanak oluşturduğuna inanıyoruz.

#### **Dikkat Çekilen Husus**

Ekli finansal tablolar, işletmenin sürekliliği ilkesi gereği, Şirket'in faaliyetlerini devam ettirebileceği varsayımı ile hazırlanmıştır. Şirket'in 31 Aralık 2023 tarihi itibarıyla gerekli öz sermayesi 1.181.474.687 TL, sermaye yeterliliği açığı da 52.264.686 TL'dir (Bkz. Not 4.2). Sermaye yeterliliği hesaplaması, denetimimiz kapsamında olmayıp, ekteki finansal tabloların 4.2 no'lu Sermaye Yönetimi dipnotuna dikkatinizi çekeriz. Bu husus tarafımızca verilen denetim sonucunu etkilememektedir.

www.gureli.com.tr

**Merkez Ofisi**  
Spine Tower Maslak Mah. Saat Sok.  
No: 5 Kat: 25-26-28  
Sarıyer 34485 - İstanbul  
T : 444 9 475 (212) 285 01 50  
F : +90 (212) 285 03 40-43  
gym@gureli.com.tr

**Ankara Ofisi**  
ASO Kule Atatürk Bulvarı  
No: 193 Kat: 9  
Kavaklıdere 06680 - Ankara  
T : +90 (312) 466 84 20  
F : +90 (312) 466 84 21  
gymankara@gureli.com.tr

**Antalya Ofisi**  
Fener Mah.1954 Sok. No: 36  
Kemal Erdoğan Apt. Kat: 1 D: 4  
Muratpaşa 07160 - Antalya  
T : +90 (242) 324 30 14  
F : +90 (242) 324 30 15  
gymantalya@gureli.com.tr

**Bursa Ofisi**  
Odunluk Mah. Akademi Cad.  
Zeno İş Merkezi D Blok Kat: 7 D: 31  
Nilüfer 16265 - Bursa  
T : +90 (224) 451 27 10  
F : +90 (224) 451 27 79  
gymbursa@gureli.com.tr

**İzmir Ofisi**  
Atatürk Cad. Ekim Apt.  
No: 174/1 Kat: 5 D: 9  
Alsancak 35220 - İzmir  
T : +90 (232) 421 21 34  
F : +90 (232) 421 21 87  
gymizmir@gureli.com.tr

**Trakya Ofisi**  
Yavuz Mah. Feriyan Sok.  
No: 3/7 Kat: 2  
Süleymanpaşa 59100 - Tekirdağ  
T : +90 (282) 261 25 30  
F : +90 (282) 261 62 56  
gymtrakya@gureli.com.tr



**Kilit Denetim Konuları**

Kilit denetim konuları, mesleki muhakememize göre cari döneme ait finansal tabloların bağımsız denetiminde en çok önem arz eden konulardır. Kilit denetim konuları, bir bütün olarak finansal tabloların bağımsız denetimi çerçevesinde ve finansal tablolara ilişkin görüşümüzün oluşturulmasında ele alınmış olup, bu konular hakkında ayrı bir görüş bildirmiyoruz.

Sigorta sözleşmeleri yükümlülüklerinin hesaplanmasında kullanılan tahmin ve varsayımlar	
Finansal Tablolara İlişkin Dipnot 2 ve 17'ye bakınız.	
Kilit Denetim Konusu	Denetimimizde Konunun Nasıl Ele Alındığı
<p>Gerçekleşmiş ancak rapor edilmemiş tazminat bedellerinin tahmini</p> <p>İlişikteki finansal tablolara ait dipnotlar 2 ve 17'te açıklandığı üzere, Şirket 31 Aralık 2023 tarihi itibarıyla, 2.564.881.323 TL tutarında net gerçekleşmiş ancak rapor edilmemiş tazminat bedeli karşılığı ayırmıştır. Söz konusu karşılık, T.C Hazine ve Maliye Bakanlığı tarafından yayımlanan 5 Aralık 2014 tarih ve 2014/16 sayılı "Muallak Tazminat Karşılığı'na İlişkin Genelge" uyarınca, Şirket aktüerinin görüşleri çerçevesinde belirlenen en iyi tahmin yöntemleri ile hesaplanmaktadır.</p> <p>Gerçekleşmiş ancak rapor edilmemiş tazminat bedeli karşılığı tutarının finansal tablolar içerisindeki tutarsal önemi ve karşılık hesaplamalarının yapısı gereği önemli aktüeryal yargı ve tahminleri içermesi nedeniyle, bu konu tarafımızca kilit bir denetim konusu olarak belirlenmiştir.</p>	<p>Gerçekleşmiş ancak rapor edilmemiş tazminat bedeli karşılığı hesaplamalarında kullanılan gerçekleşen hasarlara ilişkin Şirket yönetiminin uyguladığı önemli kontrollerin tasarım ve operasyonel etkinliği test edilmiştir.</p> <p>Örneklem yöntemiyle seçilen branşlarda, gerçekleşmiş ancak rapor edilmemiş tazminat bedeli hesaplamasında kullanılan verilerin finansal tablolardaki bilgilerle mutabakatı yapılmıştır. Ayrıca, söz konusu branşlarda, gerçekleşmiş ancak rapor edilmemiş tazminat bedeli hesaplamasında Şirket aktüeri tarafından kullanılan tahmini hasar prim oranları ve beklenen hasar gelişim trendleri ile seçilen aktüeryal yöntemler, geçmiş hasar deneyimleri ve sektörel gelişmeler çerçevesinde bünyemizde bulunan aktüerler tarafından aktüeryal teknikler kullanılarak değerlendirilmiştir. Bunların dışında, seçilen branşların gerçekleşmiş ancak rapor edilmemiş tazminat bedeli karşılıkları için aktüeryal hesaplamalar yapılarak bilanço tarihi itibarıyla makul aralık tahminleri belirlenmiş ve Şirket'in kayıtlarında yer alan ilgili tutarlar ile karşılaştırılmıştır.</p> <p>Söz konusu karşılıklar ile ilgili ilişikteki finansal tablolarda yer alan açıklamaların Sigortacılık Muhasebe ve Finansal Raporlama Mevzuatı'na uygunluğu ve doğruluğu kontrol edilmiştir.</p>



www.gureli.com.tr

**Merkez Ofisi**  
Spine Tower Maslak Mah. Saat Sok.  
No: 5 Kat: 25-26-28  
Sarıyer 34485 - İstanbul  
T : 444 9 475 (212) 285 01 50  
F : +90 (212) 285 03 40-43  
gym@gureli.com.tr

**Ankara Ofisi**  
ASO Kule Atatürk Bulvarı  
No: 193 Kat: 9  
Kavaklıdere 06680 - Ankara  
T : +90 (312) 466 84 20  
F : +90 (312) 466 84 21  
gymankara@gureli.com.tr

**Antalya Ofisi**  
Fener Mah.1964 Sok. No: 36  
Kemal Erdoğan Apt. Kat: 1 D: 4  
Muratpaşa 07160 - Antalya  
T : +90 (242) 324 30 14  
F : +90 (242) 324 30 15  
gymantalya@gureli.com.tr

**Bursa Ofisi**  
Odunluk Mah. Akademi Cad.  
Zeno İş Merkezi D Blok Kat: 7 D: 31  
Nilüfer 16265 - Bursa  
T : +90 (224) 451 27 10  
F : +90 (224) 451 27 79  
gymbursa@gureli.com.tr

**İzmir Ofisi**  
Atatürk Cad. Ekim Apt.  
No: 174/1 Kat: 5 D: 9  
Alsancak 35220 - İzmir  
T : +90 (232) 421 21 34  
F : +90 (232) 421 21 87  
gymizmir@gureli.com.tr

**Trakya Ofisi**  
Yedigöze Mah. Ferman Sok.  
No: 3/7 Kat: 2  
Süleymanpaşa 59100 - Tekirdağ  
T : +90 (282) 261 25 30  
F : +90 (282) 261 62 56  
gymtrakya@gureli.com.tr

### **Yönetimin ve Üst Yönetimden Sorumlu Olanların Finansal Tablolara İlişkin Sorumlulukları**

Şirket yönetimi; finansal tabloların TMS'lere uygun olarak hazırlanmasından, gerçeğe uygun bir biçimde sunumundan ve hata veya hile kaynaklı önemli yanlışlık içermeyecek şekilde hazırlanması için gerekli gördüğü iç kontrolden sorumludur.

Finansal tabloları hazırlarken yönetim; Şirket'in sürekliliğini devam ettirme kabiliyetinin değerlendirilmesinden, gerektiğinde süreklilikle ilgili hususları açıklamaktan ve şirketi tasfiye etme ya da ticari faaliyeti sona erdirmeye niyeti ya da mecburiyeti bulunmadığı sürece işletmenin sürekliliği esasını kullanmaktan sorumludur.

Üst yönetimden sorumlu olanlar, Şirket'in finansal raporlama sürecinin gözetiminden sorumludur.

### **Bağımsız Denetçinin Finansal Tabloların Bağımsız Denetimine İlişkin Sorumlulukları**

Bir bağımsız denetimde, biz bağımsız denetçilerin sorumlulukları şunlardır:

Amacımız, bir bütün olarak finansal tabloların hata veya hile kaynaklı önemli yanlışlık içerip içermediğine ilişkin makul güvence elde etmek ve görüşümüzü içeren bir bağımsız denetçi raporu düzenlemektir. BDS'lere uygun olarak yürütülen bir bağımsız denetim sonucunda verilen makul güvence; yüksek bir güvence seviyesidir ancak, var olan önemli bir yanlışlığın her zaman tespit edileceğini garanti etmez. Yanlışlıklar hata veya hile kaynaklı olabilir. Yanlışlıkların, tek başına veya toplu olarak, finansal tablo kullanıcılarının bu tablolara istinaden alacakları ekonomik kararları etkilemesi makul ölçüde bekleniyorsa bu yanlışlıklar önemli olarak kabul edilir.

BDS'lere uygun olarak yürütülen bir bağımsız denetimin gereği olarak, bağımsız denetim boyunca mesleki muhakememizi kullanmakta ve mesleki şüpheciliğimizi sürdürmekteyiz. Tarafımızca ayrıca:

- Finansal tablolardaki hata veya hile kaynaklı "önemli yanlışlık" riskleri belirlenmekte ve değerlendirilmekte; bu risklere karşılık veren denetim prosedürleri tasarlanmakta ve uygulanmakta ve görüşümüze dayanak teşkil edecek yeterli ve uygun denetim kanıtı elde edilmektedir. (Hile; muvazaa, sahtekârlık, kasıtlı ihmal, gerçeğe aykırı beyan veya iç kontrol ihlali fiillerini içerebildiğinden, hile kaynaklı önemli bir yanlışlığı tespit edememe riski, hata kaynaklı önemli bir yanlışlığı tespit edememe riskinden yüksektir.)
- Şirket'in iç kontrolünün etkinliğine ilişkin bir görüş bildirmek amacıyla değil ama duruma uygun denetim prosedürlerini tasarlamak amacıyla denetimle ilgili iç kontrol değerlendirilmektedir.
- Yönetim tarafından kullanılan muhasebe politikalarının uygunluğu ile yapılan muhasebe tahminlerinin ve ilgili açıklamaların makul olup olmadığı değerlendirilmektedir.
- Elde edilen denetim kanıtlarına dayanarak, Şirket'in sürekliliğini devam ettirme kabiliyetine ilişkin ciddi şüphe oluşturabilecek olay veya şartlarla ilgili önemli bir belirsizliğin mevcut olup olmadığı hakkında ve yönetimin işletmenin sürekliliği esasını kullanmasının uygunluğu hakkında sonuca varılmaktadır. Önemli bir belirsizliğin mevcut olduğu sonucuna varmamız hâlinde, raporumuzda, finansal tablolardaki ilgili açıklamalara dikkat çekmemiz ya da bu açıklamaların yetersiz olması durumunda olumlu görüş dışında bir görüş vermemiz gerekmektedir. Vardığımız sonuçlar, bağımsız denetçi raporu tarihine kadar elde edilen denetim kanıtlarına dayanmaktadır. Bununla birlikte, gelecekteki olay veya şartlar Şirketin sürekliliğini sona erdirebilir.
- Finansal tabloların, açıklamalar dâhil olmak üzere, genel sunumu, yapısı ve içeriği ile bu tabloların, temelini oluşturan işlem ve olayları gerçeğe uygun sunumu sağlayacak şekilde yansıtmayı yansıtmadığı değerlendirilmektedir.

Diğer hususların yanı sıra, denetim sırasında tespit ettiğimiz önemli iç kontrol eksiklikleri dâhil olmak üzere, bağımsız denetimin planlanan kapsamı ve zamanlaması ile önemli denetim bulgularını üst yönetimden sorumlu olanlara bildirmekteyiz.

www.gureli.com.tr

**Merkez Ofisi**  
Spine Tower Maslak Mah. Saat Sok.  
No: 5 Kat: 25-26-28  
Sarıyer 34485 - İstanbul  
T : 444 9 475 (212) 285 01 50  
F : +90 (212) 285 03 40-43  
gym@gureli.com.tr

**Ankara Ofisi**  
ASO Kule Atatürk Bulvarı  
No: 193 Kat: 9  
Kavaklıdere 06680 - Ankara  
T : +90 (312) 466 84 20  
F : +90 (312) 466 84 21  
gymankara@gureli.com.tr

**Antalya Ofisi**  
Fener Mah.1964 Sok. No: 36  
Kemal Erdoğan Apt. Kat: 1 D: 4  
Muratpaşa 07160 - Antalya  
T : +90 (242) 324 30 14  
F : +90 (242) 324 30 15  
gymantalya@gureli.com.tr

**Bursa Ofisi**  
Ođunluk Mah. Akademi Cad.  
Zeno İş Merkezi D Blok Kat: 7 D: 31  
Nilüfer 16265 - Bursa  
T : +90 (224) 451 27 10  
F : +90 (224) 451 27 79  
gymbursa@gureli.com.tr

**İzmir Ofisi**  
Atatürk Cad. Ekim Apt.  
No: 174/1 Kat: 5 D: 9  
Alsancak 35220 - İzmir  
T : +90 (232) 421 21 34  
F : +90 (232) 421 21 87  
gymizmir@gureli.com.tr

**Trakya Ofisi**  
Yavuz Mah. Ferman Sok.  
No: 3/7 Kat: 2  
Süleymanpaşa 59100 - Tekirdağ  
T : +90 (282) 261 25 30  
F : +90 (282) 261 62 66  
gymtrakya@gureli.com.tr

Bağımsızlığa ilişkin etik hükümlere uygunluk sağladığımızı üst yönetimden sorumlu olanlara bildirmiş bulunmaktayız. Ayrıca bağımsızlık üzerinde etkisi olduğu düşünülebilecek tüm ilişkiler ve diğer hususları ve varsa ilgili önlemleri üst yönetimden sorumlu olanlara iletmış bulunmaktayız.

Üst yönetimden sorumlu olanlara bildirilen konular arasından, cari döneme ait finansal tabloların bağımsız denetiminde en çok önem arz eden konuları yani kilit denetim konularını belirlemekteyiz. Mevzuatın konunun kamuya açıklanmasına izin vermediği durumlarda veya konuyu kamuya açıklamanın doğuracağı olumsuz sonuçların, kamuya açıklamanın doğuracağı kamu yararını aşacağına makul şekilde beklendiği oldukça istisnai durumlarda, ilgili hususun bağımsız denetçi raporumuzda bildirilmemesine karar verebiliriz.

#### **Mevzuattan Kaynaklanan Diğer Yükümlülükler**

1) TTK'nın 402'nci maddesinin dördüncü fıkrası uyarınca Şirket'in 1 Ocak - 31 Aralık 2023 hesap döneminde defter tutma düzeninin, finansal tabloların, kanun ile Şirket esas sözleşmesinin finansal raporlamaya ilişkin hükümlerine uygun olmadığına dair önemli bir hususa rastlanmamıştır.

2) TTK'nın 402'nci maddesinin dördüncü fıkrası uyarınca Yönetim Kurulu tarafımıza denetim kapsamında istenen açıklamaları yapmış ve talep edilen belgeleri vermiştir.

Bu bağımsız denetimi yürütüp sonuçlandıran sorumlu denetçi Erdoğan BAŞARSLAN'dır.

#### **GÜRELİ YEMİNLİ MALİ MÜŞAVİRLİK VE BAĞIMSIZ DENETİM HİZMETLERİ A.Ş.** **An Independent Member of BAKER TILLY INTERNATIONAL**

**İstanbul, 29 Mart 2024**



**Erdoğan BAŞARSLAN**  
**Sorumlu Denetçi**

www.gureli.com.tr

**Merkez Ofisi**  
Spine Tower Maslak Mah. Saat Sok.  
No: 5 Kat: 25-26-28  
Sarıyer 34485 - İstanbul  
T : 444 9 475 (212) 285 01 50  
F : +90 (212) 285 03 40-43  
gym@gureli.com.tr

**Ankara Ofisi**  
ASO Kule Atatürk Bulvarı  
No: 193 Kat: 9  
Kavaklıdere 06680 - Ankara  
T : +90 (312) 466 84 20  
F : +90 (312) 466 84 21  
gymankara@gureli.com.tr

**Antalya Ofisi**  
Fener Mah.1964 Sok. No: 36  
Kemal Erdoğan Apt. Kat: 1 D: 4  
Muratpaşa 07160 - Antalya  
T : +90 (242) 324 30 14  
F : +90 (242) 324 30 15  
gymantalya@gureli.com.tr

**Bursa Ofisi**  
Odunluk Mah. Akademi Cad.  
Zeno İş Merkezi D Blok Kat: 7 D: 31  
Nilüfer 16265 - Bursa  
T : +90 (224) 451 27 10  
F : +90 (224) 451 27 79  
gymbursa@gureli.com.tr

**İzmir Ofisi**  
Atatürk Cad. Ekim Apt.  
No: 174/1 Kat: 5 D: 9  
Alsancak 35220 - İzmir  
T : +90 (232) 421 21 34  
F : +90 (232) 421 21 87  
gymizmir@gureli.com.tr

**Trakya Ofisi**  
Yavuz Mah. Ferman Sok.  
No: 3/7 Kat: 2  
Süleymanpaşa 59100 - Tekirdağ  
T : +90 (282) 261 25 30  
F : +90 (282) 261 62 56  
gymtrakya@gureli.com.tr

**DOGA SİGORTA A.Ş.**


**31 ARALIK 2023 TARİHİ İTİBARIYLA DÜZENLENEN  
FİNANSAL TABLOLARA İLİŞKİN ŞİRKET BEYANI**

T.C. Hazine ve Maliye Bakanlığı tarafından yapılan düzenlemeler çerçevesinde yürürlükte bulunan muhasebe ilke ve standartlara göre 31 Aralık 2023 tarihi itibarıyla hazırlanan finansal tablolar ile bunlara ilişkin açıklama ve dipnotların "Sigorta ve Reasürans Şirketleri ile Emeklilik Şirketlerinin Finansal Raporlamaları Hakkında Yönetmelik" hükümlerine ve Şirketimiz muhasebe kayıtlarına uygun olduğunu beyan ederiz.

İstanbul, 29.03.2024

**DOGA SİGORTA A.Ş.**

  
Nilüfer KIRMIZI  
Yönetim Kurulu Başkanı

  
Prof. Dr. Emre ALKİN  
Yönetim Kurulu  
Denetim Kurulu Üyesi


  
Nilüfer GÜNHAN  
Yönetim Kurulu  
Denetim Kurulu Üyesi

  
Coşkun GÖLPİNAR  
Genel Müdür

  
Fehmi ÖZBALKAN  
Genel Müdür Yardımcısı

  
Nuray DAY  
Mali ve İdari İşler Direktörü

  
Halil KOLBAŞI  
Aktüer (Sicil No:72)



DOGA SIGORTA A.Ş.  
31 ARALIK 2023 TARİHİ İTİBARIYLA  
SOLO BİLANÇO  
(Tutarlar Türk Lirası "TL" olarak ifade edilmiştir.)

VARLIKLAR		Bağımsız	Bağımsız
		Denetimden Geçmiş	Denetimden Geçmiş
		31 Aralık 2023	31 Aralık 2022
I- Cari Varlıklar	Dipnotlar		
<b>A- Nakit Ve Nakit Benzeri Varlıklar</b>		<b>2.581.108.116</b>	<b>976.122.142</b>
1- Kasa	14		3.483
2- Alınan Çekler			
3- Bankalar	14	2.209.046.565	959.037.040
4- Verilen Çekler Ve Ödeme Emirleri (-)			
5- Banka Garantili ve Uç Aydan Kısa Vadeli Kredi Kartı Alacakları	14	372.061.551	17.081.619
5- Diğer Nakit Ve Nakit Benzeri Varlıklar			
<b>B- Finansal Varlıklar ile Riski Sigortalılara Ait Finansal Yatırımlar</b>		<b>3.267.769.093</b>	<b>2.281.299.416</b>
1- Satılmaya Hazır Finansal Varlıklar		277.516.790	386.829.832
2- Vadeye Kadar Elde Tutulacak Finansal Varlıklar		1.476.782.719	1.228.662.841
3- Alım Satım Amaçlı Finansal Varlıklar	11	1.513.469.584	665.806.743
4- Krediler			
5- Krediler Karşılığı (-)			
6- Riskli Hayat Poliçesi Sahiplerine Ait Finansal Yatırımlar			
7- Şirket Hissesi			
8- Finansal Varlıklar Değer Düşüklüğü Karşılığı (-)			
<b>C- Esas Faaliyetlerden Alacaklar</b>		<b>1.589.376.453</b>	<b>898.954.162</b>
1- Sigortacılık Faaliyetlerinden Alacaklar	12	1.439.208.270	630.700.862
2- Sigortacılık Faaliyetlerinden Alacaklar Karşılığı (-)	12	(14.431.456)	(6.557.129)
3- Reasürans Faaliyetlerinden Alacaklar	12	164.599.639	76.810.429
4- Reasürans Faaliyetlerinden Alacaklar Karşılığı (-)			
5- Sigorta Ve Reasürans Şirketleri Nezdindeki Depolar			
6- Sigortalılara Krediler (İkrazlar)			
7- Sigortalılara Krediler (İkrazlar) Karşılığı (-)			
8- Emeklilik Faaliyetlerinden Alacaklar			
9- Esas Faaliyetlerden Kaynaklanan Şüpheli Alacaklar	12	204.744.050	108.354.113
10- Esas Faaliyetlerden Kaynaklanan Şüpheli Alacaklar Karşılığı (-)	12	(204.744.050)	(108.354.113)
<b>D- İlişkili Taraflardan Alacaklar</b>		<b>8.663</b>	<b>5.038</b>
1- Ortaklardan Alacaklar			
2- İştiraklerden Alacaklar	4	8.663	5.038
3- Bağlı Ortaklıklardan Alacaklar			
4- Müşterek Yönetime Tabi Teşebbüslerden Alacaklar			
5- Personelden Alacaklar			
6- Diğer İlişkili Taraflardan Alacaklar			
7- İlişkili Taraflardan Alacaklar Reeskontu (-)			
8- İlişkili Taraflardan Şüpheli Alacaklar			
9- İlişkili Taraflardan Şüpheli Alacaklar Karşılığı (-)			
<b>E- Diğer Alacaklar</b>		<b>16.489.161</b>	<b>118.974.825</b>
1- Finansal Kiralama Alacakları			
2- Kazanılmamış Finansal Kiralama Faiz Gelirleri (-)			
3- Verilen Depozito ve Teminatlar			
4- Diğer Çeşitli Alacaklar (+/-)	4	16.489.161	118.974.825
5- Diğer Çeşitli Alacaklar Reeskontu(-)	4		
6- Şüpheli Diğer Alacaklar			
7- Şüpheli Diğer Alacaklar Karşılığı (-)			
<b>F- Gelecek Aylara Ait Giderler Ve Gelir Tahakkukları</b>		<b>892.877.580</b>	<b>432.261.451</b>
1- Ertelenmiş Üretim Giderleri	17	717.641.337	395.196.746
2- Tahakkuk Etmiş Faiz Ve Kira Gelirleri			
3- Gelir Tahakkukları			
4- Gelecek Aylara Ait Diğer Giderler Ve Gelir Tahakkukları	17	175.236.243	37.064.705
<b>G- Diğer Cari Varlıklar</b>		<b>44.512.485</b>	<b>26.314.086</b>
1- Gelecek Aylar İhtiyacı Stoklar			
2- Pesin Ödenen Vergiler Ve Fonlar	35	43.616.187	24.704.045
3- Ertelenmiş Vergi Varlıkları			
4- İş Avansları	4	320.532	346.384
5- Personele Verilen Avanslar	4	575.768	263.628
6- Sayım Ve Tesellüm Noksanları			
7- Diğer Çeşitli Cari Varlıklar			
8- Diğer Cari Varlıklar Karşılığı (-)			
<b>I- Cari Varlıklar Toplamı</b>		<b>8.392.141.551</b>	<b>4.532.931.089</b>

Ekteki dipnotlar finansal tabloların tamamlayıcı bir parçasıdır.



II- Cari Olmayan Varlıklar	Dipnotlar	Bağımsız	Bağımsız
		Denetimden Geçmiş 31 Aralık 2023	Denetimden Geçmiş 31 Aralık 2022
<b>A- Esas Faaliyetlerden Alacaklar</b>			
1- Sigortacılık Faaliyetlerinden Alacaklar			
2- Sigortacılık Faaliyetlerinden Alacaklar Karşılığı (-)			
3- Reasürans Faaliyetlerinden Alacaklar			
4- Reasürans Faaliyetlerinden Alacaklar Karşılığı (-)			
5- Sigorta ve Reasürans Şirketten Nezdindeki Depolar			
6- Sigortalılara Krediler (Kırsızlar)			
7- Sigortalılara Krediler (Kırsızlar) Karşılığı (-)			
8- Emeklilik Faaliyetlerinden Alacaklar			
9- Esas Faaliyetlerden Kaynaklanan Şüpheli Alacaklar			
10- Esas Faaliyetlerden Kaynaklanan Şüpheli Alacaklar Karşılığı (-)			
<b>B- İlişkili Taraflardan Alacaklar</b>			
1- Ortaklardan Alacaklar			
2- İştraklerden Alacaklar			
3- Bağlı Ortaklıklardan Alacaklar			
4- Müşterek Yönetime Tabi Teşebbüslerden Alacaklar			
5- Personelden Alacaklar			
6- Diğer İlişkili Taraflardan Alacaklar			
7- İlişkili Taraflardan Alacaklar Reeskontu (-)			
8- İlişkili Taraflardan Şüpheli Alacaklar			
9- İlişkili Taraflardan Şüpheli Alacaklar Karşılığı (-)			
<b>C- Diğer Alacaklar</b>		228.839	221.286
1- Finansal Kiralama Alacakları			
2- Kazanılmamış Finansal Kiralama Faiz Gelirleri (-)			
3- Verilen Depozito ve Teminatlar	4	228.839	221.286
4- Diğer Çeşitli Alacaklar			
5- Diğer Çeşitli Alacaklar Reeskontu(-)			
6- Şüpheli Diğer Alacaklar			
7- Şüpheli Diğer Alacaklar Karşılığı (-)			
<b>D- Finansal Varlıklar</b>		2.093.115	1.621.496
1- Bağlı Menkul Kıymetler	9	1.793.115	1.221.495
2- İştrakler			
3- İştrakler Sermaye Taahhütleri (-)			
4- Bağlı Ortaklıklar	9	300.000	300.000
5- Bağlı Ortaklıklar Sermaye Taahhütleri (-)			
6- Müşterek Yönetime Tabi Teşebbüsler			
7- Müşterek Yönetime Tabi Teşebbüsler Sermaye Taahhütleri (-)			
8- Finansal Varlıklar Ve Riski Sigortalılara Ait Finansal Yatırımlar			
9- Diğer Finansal Varlıklar			
10- Finansal Varlıklar Değer Düşüklüğü Karşılığı (-)			
<b>E- Maddi Varlıklar</b>		217.637.850	27.106.716
1- Yatırım Amaçlı Gayrimenkuller		162.000.000	
2- Yatırım Amaçlı Gayrimenkuller Değer Düşüklüğü Karşılığı (-)			
3- Kullanım Amaçlı Gayrimenkuller			
4- Makine Ve Teçhizatlar			
5- Demirbaş Ve Tesisatlar	6	21.174.858	12.651.205
6- Motorlu Taşıtlar	6	27.983.616	13.222.260
7- Diğer Maddi Varlıklar (Özel Maliyet Bedelleri Dahil)	6	13.560.310	12.637.279
8- Kiralama Yoluyla Edinilmiş Maddi Varlıklar		26.225.443	9.353.944
9- Birikmiş Amortismanlar (-)	6	(33.316.377)	(20.757.972)
10- Maddi Varlıklara İlişkin Avanslar (Yapılmakta Olan Yatırımlar Dahil)			
<b>F- Maddi Olmayan Varlıklar</b>		11.731.552	6.563.394
1- Haklar	8	25.516.163	15.527.812
2- Şerefiye			
3- Faaliyet Öncesi Döneme Ait Giderler			
4- Araştırma Ve Geliştirme Giderleri			
6- Diğer Maddi Olmayan Varlıklar			
7- Birikmiş İtfalar (Amortismanlar) (-)	8	(13.784.611)	(8.974.418)
8- Maddi Olmayan Varlıklara İlişkin Avanslar			
<b>G- Gelecek Yıllara Ait Giderler Ve Gelir Tahakkukları</b>		31.150.661	1.000.861
1- Ertelenmiş Üretim Giderleri			
2- Gelir Tahakkukları			
3- Gelecek Yıllara Ait Diğer Giderler Ve Gelir Tahakkukları		31.150.661	1.000.861
<b>H- Diğer Cari Olmayan Varlıklar</b>		61.934.969	41.376.908
1- Efektif Yabancı Para Hesapları			
2- Döviz Hesapları			
3- Gelecek Yıllar İhtiyacı Stoklar			
4- Peşin Ödenen Vergiler Ve Fonlar			
5- Ertelenmiş Vergi Varlıkları	21	61.934.969	41.376.908
6- Diğer Çeşitli Cari Olmayan Varlıklar			
7- Diğer Cari Olmayan Varlıklar Amortismanı (-)			
8- Diğer Cari Olmayan Varlıklar Karşılığı (-)			
<b>II- Cari Olmayan Varlıklar Toplamı</b>		324.776.996	77.780.660
<b>Varlıklar Toplamı (I + II)</b>		8.716.918.536	4.610.711.762

Ekteki dipnotlar finansal tabloların tamamlayıcı bir parçasıdır.



YÜKÜMLÜLÜKLER			
III- Kısa Vadeli Yükümlülükler	Dipnotlar	Bağımsız	Bağımsız
		Denetimden Geçmiş	Denetimden Geçmiş
		31 Aralık 2023	31 Aralık 2022
<b>A- Finansal Borçlar</b>		<b>106.309.673</b>	<b>2.007.242</b>
1- Kredi Kuruluşlarına Borçlar			
2- Finansal Kiralama İşlemlerinden Borçlar		9.675.670	3.222.228
3- Ertelenmiş Finansal Kiralama Borçlanma Maliyetleri (-)		(3.614.672)	(1.214.996)
4- Uzun Vadeli Kredilerin Ana Para Taksitleri Ve Faizleri			
5- Çıkarılmış Tahviller(Bonolar) Anapara, Taksit ve Faizleri			
6- Çıkarılmış Diğer Finansal Varlıklar			
7- Çıkarılmış Diğer Finansal Varlıklar İhraç Farkı (-)			
8- Diğer Finansal Borçlar (Yükümlülükler)		100.448.679	
<b>B- Esas Faaliyetlerden Borçlar</b>		<b>1.045.152.610</b>	<b>529.607.530</b>
1- Sigortacılık Faaliyetlerinden Borçlar	19	270.535.786	113.569.708
2- Reasürans Faaliyetlerinden Borçlar	10,17,19	774.616.824	415.937.822
3- Sigorta Ve Reasürans Şirketlerinden Alınan Depolar	10,19		
4- Emeklilik Faaliyetlerinden Borçlar			
5- Diğer Esas Faaliyetlerden Borçlar			
6- Diğer Esas Faaliyetlerden Borçlar Borç Senetleri Reeskontu(-)			
<b>C-İlişkili Tarafalara Borçlar</b>		<b>27.348</b>	<b>17.570</b>
1- Ortaklara Borçlar			
2- İstisnalar Borçlar			
3- Bağlı Ortaklıklara Borçlar			
4- Müşterek Yönetime Tabi Teşebbüslere Borçlar			
5- Personelle Borçlar	45	27.348	17.570
6- Diğer İlişkili Tarafalara Borçlar			
<b>D- Diğer Borçlar</b>		<b>218.144.005</b>	<b>133.420.563</b>
1- Alınan Depozito ve Teminatlar	19	49.797.885	29.389.653
2- Tedavi Giderlerine İlişkin SGK'ya Borçlar	19	142.651.427	62.883.892
3- Diğer Çeşitli Borçlar	19	37.820.993	41.147.018
4- Diğer Çeşitli Borçlar Reeskontu (-)		(12.126.300)	
<b>E-Sigortacılık Teknik Karşılıkları</b>		<b>5.424.164.683</b>	<b>2.972.026.439</b>
1- Kazanılmamış Primler Karşılığı - Net	17	2.952.563.037	1.569.218.665
2- Devam Eden Riskler Karşılığı - Net	17	4.103.594	8.651.062
3-Matematik Karşılıkları - Net			
4- Muallak Hasar Ve Tazminat Karşılığı - Net	17,42	2.467.498.052	1.394.156.712
5- İkramiye Ve İndirimler Karşılığı - Net			
6- Diğer Teknik Karşılıkları - Net			
<b>F- Ödenecek Vergi Ve Benzeri Diğer Yükümlülükler İle Karşılıkları</b>		<b>143.913.364</b>	<b>79.668.164</b>
1- Ödenecek Vergi Ve Fonlar	23	138.859.752	77.365.180
2- Ödenecek Sosyal Güvenlik Kesintileri	23	5.053.612	2.302.984
3- Vadesi Geçmiş Ertelenmiş Veya Taksitlendirilmiş Vergi Ve Diğer Yükümlülükler			
4- Ödenecek Diğer Vergi Ve Benzeri Yükümlülükler			
5- Dönem Karı Vergi Ve Diğer Yasal Yükümlülük Karşılıkları	23		
6- Dönem Karının Peşin Ödenen Vergi Ve Diğer Yükümlülükleri (-)	23		
7- Diğer Vergi Ve Benzeri Yükümlülük Karşılıkları			
<b>G- Diğer Risklere İlişkin Karşılıklar</b>		<b>32.592.862</b>	<b>21.703.506</b>
1- Kıdem Tazminatı Karşılığı	23	5.960.114	2.782.777
2- Sosyal Yardım Sandığı Varlık Açıkları Karşılığı			
3- Maliyet Giderleri Karşılığı	23	26.632.748	18.920.729
<b>H- Gelecek Aylara Ait Gelirler Ve Gider Tahakkukları</b>		<b>420.276.196</b>	<b>204.922.579</b>
1- Ertelenmiş Komisyon Gelirleri	19,17	420.276.196	204.922.579
2- Gider Tahakkukları			
3- Gelecek Aylara Ait Diğer Gelirler Ve Gider Tahakkukları			
<b>I- Diğer Kısa Vadeli Yükümlülükler</b>		<b>172.073.238</b>	<b>141.919.893</b>
1- Ertelenmiş Vergi Yükümlülüğü			
2- Sayım Ve Tesellüm Fazlalıkları			
3- Diğer Çeşitli Kısa Vadeli Yükümlülükler	17,10	172.073.238	141.919.893
<b>III - Kısa Vadeli Yükümlülükler Toplamı</b>		<b>7.562.653.979</b>	<b>4.086.193.486</b>

Ekteki dipnotlar finansal tabloların tamamlayıcı bir parçasıdır.



YÜKÜMLÜLÜKLER			
IV- Uzun Vadeli Yükümlülükler	Dipnotlar	Bağımsız	Bağımsız
		Denetimden Geçmiş 31 Aralık 2023	Denetimden Geçmiş 31 Aralık 2022
<b>A- Finansal Borçlar</b>		15.551.833	6.473.497
1- Kredi Kuruluşlarına Borçlar			
2- Finansal Kiralama İşlemlerinden Borçlar		18.538.244	7.079.318
3- Ertelenmiş Finansal Kiralama Borçlanma Maliyetleri (-)		(2.986.411)	(1.605.821)
4- Çıkarılmış Tahviller			
5- Çıkarılmış Diğer Finansal Varlıklar			
6- Çıkarılmış Diğer Finansal Varlıklar İhraç Farkı (-)			
7- Diğer Finansal Borçlar (Yükümlülükler)			
<b>B- Esas Faaliyetlerden Borçlar</b>			
1- Sigortacılık Faaliyetlerinden Borçlar			
2- Reasürans Faaliyetlerinden Borçlar			
3- Sigorta Ve Reasürans Şirketlerinden Alınan Depolar			
4- Emeklilik Faaliyetlerinden Borçlar			
5- Diğer Esas Faaliyetlerden Borçlar			
6- Diğer Esas Faaliyetlerden Borçlar Borç Senetleri Reeskontu (-)			
<b>C- İlişkili Tarafalara Borçlar</b>		9.927	9.927
1- Ortaklara Borçlar	45	9.927	9.927
2- İştiraklere Borçlar			
3- Bağlı Ortaklıklara Borçlar			
4- Müşterek Yönetime Tabi Teşebbüslere Borçlar			
5- Personele Borçlar			
6- Diğer İlişkili Tarafalara Borçlar			
<b>D- Diğer Borçlar</b>			
1- Alınan Depozito Ve Teminatlar			
2- Tedavi Giderlerine İlişkin SGK'ya Borçlar			
3- Diğer Çeşitli Borçlar			
4- Diğer Çeşitli Borçlar Reeskontu			
<b>E- Sigortacılık Teknik Karşılıklar</b>		43.791.087	25.086.328
1- Kazanılmamış Primler Karşılığı – Net			
2- Devam Eden Riskler Karşılığı - Net			
3- Matematik Karşılıklar – Net			
4- Muallak Hasar Ve Tazminat Karşılığı - Net			
5- İkramiye Ve İndirimler Karşılığı - Net			
7- Diğer Teknik Karşılıklar – Net	17	43.791.087	25.086.328
<b>F- Diğer Yükümlülükler Ve Karşılıklar</b>			
1- Ödenecek Diğer Yükümlülükler			
2- Vadesi Geçmiş, Ertelenmiş Veya Taksitlendirilmiş Vergi Ve Diğer Yükümlülükler			
3- Diğer Borç Ve Gider Karşılıkları			
<b>G- Diğer Risklere İlişkin Karşılıklar</b>		8.971.578	6.257.882
1- Kıdem Tazminatı Karşılığı	23	8.971.578	6.257.882
2- Sosyal yardım sandığı Varlık Açıklığı Karşılığı			
<b>H- Gelecek Yıllara Ait Gelirler Ve Gider Tahakkukları</b>			
1- Ertelenmiş Komisyon Gelirleri			
2- Gider Tahakkukları			
3- Gelecek Yıllara Ait Diğer Gelirler Ve Gider Tahakkukları			
<b>I- Diğer Uzun Vadeli Yükümlülükler</b>		221.218	221.218
1- Ertelenmiş Vergi Yükümlülüğü			
2- Diğer Uzun Vadeli Yükümlülükler		221.218	221.218
<b>IV- Uzun Vadeli Yükümlülükler Toplamı</b>		68.545.643	37.047.860

Ekteki dipnotlar finansal tabloların tamamlayıcı bir parçasıdır.



V- Özsermaye	Dipnotlar	Bağımsız	Bağımsız
		Denetimden Geçmiş	Denetimden Geçmiş
		31 Aralık 2023	31 Aralık 2022
<b>A- Ödenmiş Sermaye</b>		<b>220.000.000</b>	<b>220.000.000</b>
1- (Nominal) Sermaye	2, 15	220.000.000	220.000.000
2- Ödenmemiş Sermaye (-)	2, 15	-	-
3- Sermaye Düzeltmesi Olumlu Farkları		-	-
4- Sermaye Düzeltmesi Olumsuz Farkları (-)		-	-
5- Tesçilli Beklenen Sermaye		-	-
<b>B- Sermaye Yedekleri</b>		<b>-</b>	<b>-</b>
1- Hisse Senedi İhraç Primleri		-	-
2- Hisse Senedi İptal Karları		-	-
3- Sermayeye Eklenecek Satış Karları		-	-
4- Yabancı Para Çevirim Farkları		-	-
5- Diğer Sermaye Yedekleri	15	-	-
<b>C- Kar Yedekleri</b>		<b>26.960.131</b>	<b>48.109.438</b>
1- Yasal Yedekler	15	21.887.366	21.887.366
2- Statü Yedekleri		-	-
3- Olağanüstü Yedekler	15	6.780.498	6.780.498
4- Özel Fonlar (Yedekler)	15	7.384.087	7.384.087
5- Finansal Varlıkların Değerlemesi		(5.045.806)	13.876.081
6- Diğer Kar Yedekleri	15-21	(4.046.014)	(1.818.594)
<b>D- Geçmiş Yıllar Karları</b>		<b>227.991.462</b>	<b>227.991.462</b>
1- Geçmiş Yıllar Karları		227.991.462	227.991.462
<b>E- Geçmiş Yıllar Zararları (-)</b>		<b>(7.630.484)</b>	<b>-</b>
1- Geçmiş Yıllar Zararları		(7.630.484)	-
<b>F- Dönem Net Karı</b>		<b>618.397.805</b>	<b>(7.630.484)</b>
1- Dönem Net Karı		618.397.805	-
2- Dönem Net Zararı (-)		-	(7.630.484)
3- Dağıtım Konu Olmayan Dönem Karı		-	-
<b>Özsermaye Toplamı</b>		<b>1.085.718.914</b>	<b>498.470.418</b>
<b>Yükümlülükler Toplamı (III + IV + V)</b>		<b>8.716.918.536</b>	<b>4.610.711.762</b>

Ekteki dipnotlar finansal tabloların tamamlayıcı bir parçasıdır.




## DOGA SİGORTA A.Ş.

31 Aralık 2023 TARİHİ İTİBARIYLA SOLO GELİR TABLOSU

(Tutarlar Türk Lirası "TL" olarak ifade edilmiştir.)			Bağımsız Denetimden Geçmiş 1 Ocak - 31 Aralık 2023	Bağımsız Denetimden Geçmiş 1 Ocak - 31 Aralık 2022
<b>I-TEKNİK BÖLÜM</b>		Dipnotlar		
A- Hayat Dışı Teknik Gelir			5.312.255.012	2.381.008.747
1- Kazanılmış Primler (Reasürör Payı Düşülmüş Olarak)			3.566.571.642	1.788.723.416
1.1- Yazılan Primler (Reasürör Payı Düşülmüş Olarak)	17		4.945.368.547	2.683.261.260
1.1.1- Brüt Yazılan Primler (+)			9.432.850.058	4.728.126.456
1.1.2- Reasüröre Devredilen Primler (-)	17		(4.148.412.049)	(1.847.003.498)
1.1.3- SGK'ya aktarılan Primler (-)			(339.060.462)	(195.861.729)
1.2- Kazanılmamış Primler Karşılığında Değişim (Reasürör Payı ve Devreden Kısım Düşülmüş Olarak)(+/-)	29		(1.383.344.372)	(966.586.883)
1.2.1- Kazanılmamış Primler Karşılığı (-)			(2.469.391.105)	(1.607.594.243)
1.2.2- Kazanılmamış Primler Karşılığında Reasürör Payı (+)	17		1.012.734.170	572.569.436
1.2.3- Kazanılmamış Primler Karşılığında SGK Payı (+)			73.312.563	62.837.924
1.3- Devam Eden Riskler Karşılığında Değişim (Reasürör Payı ve Devreden Kısım Düşülmüş Olarak)(+/-)	29		4.547.468	72.049.040
1.3.1- Devam Eden Riskler Karşılığı (-)			(40.896.016)	87.123.417
1.3.2- Devam Eden Riskler Karşılığında Reasürör Payı (+)			(36.338.550)	(15.074.377)
2- Teknik Olmayan Bölümlerden Acentanın Yatırım Gelirleri	4.2		1.637.202.181	540.911.845
3- Diğer Teknik Gelirler (Reasürör Payı Düşülmüş Olarak)			70.879	24.281
3.1- Brüt Diğer Teknik Gelirler (+)			70.879	24.281
3.2- Brüt Diğer Teknik Gelirlerde Reasürör Payı (-)			-	-
4- Tahakkuk eden Rücu ve Sotaj Gelirleri			108.410.311	45.347.404
B- Hayat Dışı Teknik Giderler			(4.864.330.426)	(2.447.267.194)
1- Gerçekleşen Hasarlar (Reasürör Payı Düşülmüş Olarak)			(3.804.448.856)	(1.960.034.309)
1.1- Ödenen Hasarlar (Reasürör Payı Düşülmüş Olarak)	29		(2.731.107.316)	(1.549.544.844)
1.1.1- Brüt Ödenen Hasarlar (-)			(5.311.789.529)	(2.620.896.342)
1.1.2- Ödenen Hasarlarda Reasürör Payı (+)	17		2.580.682.213	1.071.351.397
1.2- Muallak Hasarlar Karşılığında Değişim (Reasürör Payı ve Devreden Kısım Düşülmüş Olarak) (+/-)	29		(1.073.341.340)	(410.480.365)
1.2.1- Muallak Hasarlar Karşılığı (-)			(1.799.089.577)	(496.022.918)
1.2.2- Muallak Hasarlar Karşılığında Reasürör Payı (+)	17		725.748.237	85.533.553
2- İkramiye ve İndirimler Karşılığında Değişim (Reasürör Payı ve Devreden Kısım Düşülmüş Olarak) (+/-)			-	-
2.1- İkramiye ve İndirimler Karşılığı (-)			-	-
2.2- İkramiye ve İndirimler Karşılığında Reasürör Payı (+)			-	-
3- Diğer Teknik Karşılıklarda Değişim (Reasürör Payı ve Devreden Kısım Düşülmüş Olarak) (+/-)	29		(31.397.362)	(11.965.719)
4- Faaliyet Giderleri (-)	32		(965.551.839)	(399.689.545)
5- Diğer Teknik Giderler			(62.932.568)	(75.577.621)
C- Teknik Bölüm Dengesi- Hayat Dışı (A - B)			447.024.587	(66.280.447)
D- Hayat Teknik Gelir				
1- Kazanılmış Primler (Reasürör Payı Düşülmüş Olarak)				
1.1- Yazılan Primler (Reasürör payı Düşülmüş Olarak)				
1.1.1- Brüt Yazılan Primler (+)				
1.1.2- Reasüröre Devredilen Primler (-)				
1.2- Kazanılmamış Primler Karşılığında Değişim (Reasürör Payı ve Devreden Kısım Düşülmüş Olarak) (+/-)				
1.2.1- Kazanılmamış Primler Karşılığı (-)				
1.2.2- Kazanılmamış Primler Karşılığında Reasürör Payı (+)				
1.3- Devam Eden Riskler Karşılığında Değişim (Reasürör Payı ve Devreden Kısım Düşülmüş Olarak) (+/-)				
1.3.1- Devam Eden Riskler Karşılığı (-)				
1.3.2- Devam Eden Riskler Karşılığında Reasürör Payı (+)				
2- Hayat Branşı Yatırım Geliri				
3- Yatırımlardaki Gerçekleşmemiş Karlar				
4- Diğer Teknik Gelirler (Reasürör Payı Düşülmüş Olarak)				
E- Hayat Teknik Gider				
1- Gerçekleşen Hasarlar (Reasürör Payı Düşülmüş Olarak)				
1.1- Ödenen Tazminatlar (Reasürör Payı Düşülmüş Olarak)				
1.1.1- Brüt Ödenen Tazminatlar (-)				
1.1.2- Ödenen Tazminatlarda Reasürör Payı (+)				
1.2- Muallak Tazminatlar Karşılığında Değişim (Reasürör Payı ve Devreden Kısım Düşülmüş Olarak) (+/-)				
1.2.1- Muallak Tazminatlar Karşılığı (-)				
1.2.2- Muallak Hasarlar Karşılığında Reasürör Payı (+)				
2- İkramiye ve İndirimler Karşılığında Değişim (Reasürör Payı ve Devreden Kısım Düşülmüş Olarak) (+/-)				
2.1- İkramiye ve İndirimler Karşılığı (-)				
2.2- İkramiye ve İndirimler Karşılığında Reasürör Payı (+)				
3- Hayat Matematik Karşılığında Değişim (Reasürör Payı ve Devreden Kısım Düşülmüş Olarak) (+/-)				
3.1- Hayat Matematik Karşılığı (-)				
3.2- Hayat Matematik Karşılığında Reasürör Payı (+)				
4- Yatırım Riski Hayat Sigortası Poliçe Sahiplerine Alt Poliçeleri İçin Ayrılan Karşılıklarda Değişim (Reasürör Payı ve Devreden Kısım Düşülmüş Olarak) (+/-)				
4.1- Yatırım Riski Hayat Sigortası Poliçe Sahiplerine Alt Poliçeler İçin Ayrılan Karşılıklarda Değişim				
4.2- Yatırım Riski Hayat Sigortası Poliçe Sahiplerine Alt Poliçeler İçin Ayrılan Karşılıklarda Reasürör Payı (+)				
5- Diğer Teknik Karşılıklarda Değişim (Reasürör Payı ve Devreden Kısım Düşülmüş Olarak) (+/-)				
6- Faaliyet Giderleri (-)				
7- Yatırım Giderleri (-)				
8- Yatırımlardaki Gerçekleşmemiş Zararlar (-)				
9- Teknik Olmayan Bölüme Aktarılan Yatırım Gelirleri (-)				
F- Teknik Bölüm Dengesi- Hayat (D - E)				
G- Emeklilik Teknik Gelir				
1- Fon İşletim Gelirleri				
2- Yönelim Gideri Kesintisi				
3- Giriş Aidatı Gelirleri				
4- Ara Verme Halinde Yönelim Gideri Kesintisi				
5- Özel Hizmet Gideri Kesintisi				
6- Sermaye Tahsis Avansı Değer Artış Gelirleri				
7- Diğer Teknik Gelirler				
H- Emeklilik Teknik Gideri				
1- Fon İşletim Giderleri (-)				
2- Sermaye Tahsis Avansından Değer Azalış Giderleri (-)				
3- Faaliyet Giderleri (-)				
4- Diğer Teknik Giderleri (-)				
I- Teknik Bölüm Dengesi- Emeklilik (G - H)				

Ekteki dipnotlar finansal tabloların tamamlayıcı bir parçasıdır.



I-TEKNİK OLMAYAN BÖLÜM	Dipnotlar	Bağımsız Denetimden Geçmiş	
		1 Ocak – 31 Aralık 2023	1 Ocak – 31 Aralık 2022
C- Teknik bölüm Dengesi- Hayat Dışı (A-B)		447.924.587	(66.260.447)
F- Teknik Bölüm Dengesi- Hayat (D-E)		-	-
I- Teknik Bölüm Dengesi- Emeklilik (G-H)		-	-
J- Genel Teknik Bölüm Dengesi (C+F+I)		447.924.587	(66.260.447)
K- Yatırım Gelirleri		1.983.632.647	674.297.770
1- Finansal Yatırımlardan Elde Edilen Gelirler	4, 26	937.549.148	227.611.213
2- Finansal Yatırımların Nakde Çevrilmesinden Elde Edilen Karlar		-	-
3- Finansal Yatırımların Değerlemesi		157.599.140	92.701.477
4- Kambyo Karları	4, 36	887.524.224	310.746.362
5- İştiraklerden Gelirler	4, 36	734.547	399.183
6- Bağlı Ortaklıklar ve Müşterek Yönelime Tabii Teşebbüslerden Gelirler		-	-
7- Arazi, Arsa ile Binalardan Elde Edilen Gelirler		-	-
8- Türev Ürünlerden Elde Edilen Gelirler		-	40.974.109
9- Diğer Yatırımlar	4	225.588	1.865.427
10- Hayat Teknik Bölümünden Aktarılan Yatırım Gelirleri		-	-
L- Yatırım Giderleri (-)		(1.723.489.403)	(628.091.791)
1- Yatırım Yönetim Giderleri – Faiz Dahil (-)		(4.015.043)	(1.302.697)
2- Yatırımlar Değer Azalışları (-)		-	249.488
3- Yatırımların Nakde Çevrilmesi Sonucunda Oluşan Zararlar (-)		-	(35.092.688)
4- Hayat Dışı Teknik Bölümüne Aktarılan Yatırım Gelirleri (-)	4, 2.	(1.637.202.181)	(546.911.645)
5- Türev Ürünleri Sonucunda Oluşan Zararlar (-)		-	-
6- Kambyo Zararları (-)	4, 2, 36	(61.194.914)	(33.204.961)
7- Amortisman Giderleri (-)	4, 2, 6	(20.942.905)	(11.829.288)
8- Diğer Yatırım Giderleri (-)		(134.361)	-
M- Diğer Faaliyetlerden ve Olağandışı Faaliyetlerden Gelir ve Karlar ile Gider ve Zararlar (+/-)		(89.670.025)	12.423.984
1- Karşılıklar Hesabı (+/-)	47	(109.743.293)	(39.088.514)
2- Reeskont Hesabı (+/-)	47	(15.945.653)	18.768.177
3- Özelikle Sigortalar Hesabı (+/-)		-	-
4- Enflasyon Düzeltmesi Hesabı (+/-)		-	-
5- Ertelemiş Vergi Varlığı Hesabı (+/-)	35	17.440.964	29.760.882
6- Ertelemiş Vergi Yükümlülüğü Giden (-)		-	-
7- Diğer Gelir ve Karlar		23.670.708	4.075.053
8- Diğer Gider ve Zararlar (-)		(4.827.660)	(1.041.603)
9- Önceki Yıl Gelir ve Karları		-	-
10- Önceki Yıl Gider ve Zararları (-)		(265.091)	(50.011)
N- Dönem Net Karı veya Zararı		618.397.805	(7.630.484)
1- Dönem Karı Ve Zararı	37	618.397.805	(7.630.484)
2- Dönem Karı Vergi ve Diğer Yasal Yükümlülük Karşılıkları (-)	35	-	-
3- Dönem Net Kar veya Zararı	37	618.397.805	(7.630.484)
4- Enflasyon Düzeltme Hesabı		-	-

Ekteki dipnotlar finansal tabloların tamamlayıcı bir parçasıdır.



DOGA SİGORTA A.Ş.  
31 ARALIK 2023 TARİHİ İTİBARIYLA  
SOLO NAKİT AKIŞ TABLOSU  
(Tutarlar Türk Lirası "TL" olarak ifade edilmiştir.)

A. ESAS FAALİYETLERDEN KAYNAKLANAN NAKİT AKIMLARI	Bağımsız Denetimden Geçmiş 1 Ocak – 31 Aralık 2023	Bağımsız Denetimden Geçmiş 1 Ocak – 31 Aralık 2022
1. Sigortacılık faaliyetlerinden elde edilen nakit girişleri	7.921.256.413	3.337.810.440
2. Reasürans faaliyetlerinden elde edilen nakit girişleri	-	-
3. Emeklilik faaliyetlerinden elde edilen nakit girişleri	-	-
4. Sigortacılık faaliyetleri nedeniyle yapılan nakit çıkışı (-)	(4.873.936.371)	(2.772.572.987)
5. Reasürans faaliyetleri nedeniyle nakit çıkışı (-)	-	-
6. Emeklilik faaliyetleri nedeniyle nakit çıkışı (-)	-	-
<b>7. Esas faaliyetler sonucu oluşan nakit (A1+A2+A3-A4-A5-A6)</b>	<b>3.047.320.042</b>	<b>565.237.453</b>
8. Faiz ödemeleri (-)	-	-
9. Gelir vergisi ödemeleri (-)	-	(20.433.254)
10. Diğer nakit girişleri	443.051.404	89.483.537
11. Diğer nakit çıkışları (-)	(1.686.278.472)	(1.572.420)
<b>12. Esas faaliyetlerden kaynaklanan net nakit</b>	<b>1.804.092.974</b>	<b>632.715.316</b>
<b>B. YATIRIM FAALİYETLERİNDEN KAYNAKLANAN NAKİT AKIMLARI</b>		
1. Maddi varlıkların satışı	331.566	12.515.773
2. Maddi varlıkların iktisabı (-)	(216.983.762)	(18.812.438)
3. Mali varlık iktisabı (-)	(986.469.676)	(13.445.586.113)
4. Mali varlıkların satışı	-	12.219.271.516
5. Alınan faizler	1.003.755.173	154.917.525
6. Alınan temettüleri	-	-
7. Diğer nakit girişleri	4.526.503	205.941.788
8. Diğer nakit çıkışları (-)	(940.842.491)	(135.585.319)
<b>9. Yatırım faaliyetlerinden kaynaklanan net nakit</b>	<b>(1.135.682.688)</b>	<b>(1.007.337.271)</b>
<b>C. FINANSMAN FAALİYETLERİNDEN KAYNAKLANAN NAKİT AKIMLARI</b>		
1. Hisse senedi ihracı	-	-
2. Kredilerle ilgili nakit girişleri	-	-
3. Finansal kiralama borçları ödemeleri (-)	(8.975.024)	-
4. Ödenen temettüleri (-)	-	-
5. Diğer nakit girişleri	-	1.075.759
6. Diğer nakit çıkışları (-)	-	(1.302.697)
<b>7. Finansman faaliyetlerinden kaynaklanan net nakit</b>	<b>(8.975.024)</b>	<b>(226.938)</b>
<b>D. KUR FARKLARININ NAKİT VE NAKİT BENZERLERİNE OLAN ETKİSİ</b>	<b>826.329.310</b>	<b>44.222.495</b>
<b>E. NAKİT ve NAKİT BENZERLERİNDE MEYDANA GELEN NET ARTIŞ (A12+B9+C7+D)</b>	<b>1.485.764.572</b>	<b>(330.626.397)</b>
<b>F. DÖNEM BAŞINDAKİ NAKİT ve NAKİT BENZERLERİ MEVCUDU</b>	<b>959.163.548</b>	<b>1.289.789.946</b>
<b>G. DÖNEM SONUNDAKİ NAKİT ve NAKİT BENZERLERİ MEVCUDU (E+F)</b>	<b>2.444.928.120</b>	<b>969.163.548</b>

Ekteki dipnotlar finansal tabloların tamamlayıcı bir parçasıdır.



31 ARALIK 2023 TARİHİNDE SONA EREN HESAP DÖNEMİNE AİT  
SOLO ÖZSERMAYE DEĞİŞİM TABLOSU  
(Tutarlar Türk Lirası "TL" olarak ifade edilmiştir.)

	Sermaye	İşletmenin kendi hisse senetleri (-)	Finansal Varlıkların Değerlemesi	Öz sermaye Enflasyon Düzeltmesi Farkları	Yabancı Para Çevrim Farkları	Diğer Sermaye Yedekleri	Yasal Yedekler	Statü Yedekleri	Diğer Yedekler ve dağıtılmamış karlar	Net Dönem Karı (veya zarar)	Geçmiş Yıllar Karları (+)/ Zararları (-)	Geçmiş Yıllar Zararları (-)	Toplam
I - Önceki Dönem Sonu Bakiyesi (31.12.2021)	220.000.000	--	--	--	--	--	15.565.102	7.384.087	6.186.568	126.445.284	107.868.442	--	483.449.483
II - Hatalara ilişkin Düzeltmeler	--	--	--	--	--	--	--	--	--	--	--	--	--
III - Yeni Bakiye (I + II) (01.01.2022)	220.000.000	--	--	--	--	--	15.565.102	7.384.087	6.186.568	126.445.284	107.868.442	--	483.449.483
A- Sermaye artırımları	--	--	--	--	--	--	--	--	--	--	--	--	--
1- Nakit	--	--	--	--	--	--	--	--	--	--	--	--	--
2- İç kaynaklardan	--	--	--	--	--	--	--	--	--	--	--	--	--
B- İşletmenin aldığı kendi hisse senetleri	--	--	--	--	--	--	--	--	--	--	--	--	--
C- Geir tablosunda yer almayan kazanç ve kayıplar	--	--	(4.625.360)	--	--	--	--	--	(1.224.664)	--	--	--	(5.850.024)
D- Finansal Varlıkların Değerlemesi	--	--	18.501.441	--	--	--	--	--	--	--	--	--	18.501.441
E- Yabancı para çevrim farkları	--	--	--	--	--	--	--	--	--	--	--	--	--
F- Diğer kazanç ve kayıplar	--	--	--	--	--	--	--	--	--	--	--	--	--
G- Enflasyon düzeltme farkları	--	--	--	--	--	--	--	--	--	--	--	--	--
H- Dönem net karı	--	--	--	--	--	--	--	--	--	(7.630.484)	--	--	(7.630.484)
I- Dağıtılan Temettü	--	--	--	--	--	--	--	--	--	--	--	--	--
J- Transferler	--	--	--	--	--	--	6.322.264	--	--	(126.445.284)	120.123.020	--	--
II- Dönem Sonu Bakiyesi (31.12.2022)	220.000.000	--	13.876.081	--	--	--	21.887.366	7.384.087	4.961.904	(7.630.484)	227.991.462	--	488.470.416
I - Önceki Dönem Sonu Bakiyesi (31.12.2022)	220.000.000	--	13.876.081	--	--	--	21.887.366	7.384.087	4.961.904	(7.630.484)	227.991.462	--	488.470.416
II - Hatalara ilişkin Düzeltmeler	--	--	--	--	--	--	--	--	--	--	--	--	--
III - Yeni Bakiye (I + II) (01.01.2023)	220.000.000	--	13.876.081	--	--	--	21.887.366	7.384.087	4.961.904	(7.630.484)	227.991.462	--	488.470.416
A- Sermaye artırımları	--	--	--	--	--	--	--	--	--	--	--	--	--
1- Nakit	--	--	--	--	--	--	--	--	--	--	--	--	--
2- İç kaynaklardan	--	--	--	--	--	--	--	--	--	--	--	--	--
B- İşletmenin aldığı kendi hisse senetleri	--	--	--	--	--	--	--	--	--	--	--	--	--
C- Geir tablosunda yer almayan kazanç ve kayıplar	--	--	(13.876.081)	--	--	--	--	--	(4.961.904)	7.630.484	--	--	(11.207.501)
D- Finansal Varlıkların Değerlemesi	--	--	(5.045.806)	--	--	--	--	--	--	--	--	--	(5.045.806)
E- Yabancı para çevrim farkları	--	--	--	--	--	--	--	--	--	--	--	--	--
F- Diğer kazanç ve kayıplar	--	--	--	--	--	--	--	--	--	--	--	--	--
G- Enflasyon düzeltme farkları	--	--	--	--	--	--	--	--	--	--	--	--	--
H- Dönem net karı	--	--	--	--	--	--	--	--	--	618.397.805	--	--	618.397.805
I- Dağıtılan Temettü	--	--	--	--	--	--	--	--	--	--	--	--	--
J- Transferler	--	--	--	--	--	--	--	--	2.734.484	--	--	--	(4.896.000)
II- Dönem Sonu Bakiyesi (31.12.2023)	220.000.000	--	(5.045.806)	--	--	--	21.887.366	7.384.087	2.734.484	618.397.805	220.360.978	--	1.085.718.914

Ekteki dipnotlar finansal tabloların tamamlayıcı bir parçasıdır.



DOGA SİGORTA A.Ş.  
31 ARALIK 2023 TARİHİNDE SONA EREN HESAP DÖNEMİNE AİT  
SOLO KAR DAĞITIM TABLOSU

(Tutarlar Türk Lirası "TL" olarak ifade edilmiştir.)

	Dipnot	Cari Dönem 31 Aralık 2023	Önceki Dönem 31 Aralık 2022
<b>I. DÖNEM KARARININ DAĞITIMI</b>			
1.1. DÖNEM KARI ZARARI		618.397.805	(7.630.484)
1.2. ÖDENECEK VERGİ VE YASAL YÜKÜMLÜLÜKLER		-	-
1.2.1. Kurumlar Vergisi (Gelir Vergisi)		-	-
1.2.2. Gelir Vergisi Kesintisi		-	-
1.2.3. Diğer Vergi ve Yasal Yükümlülükler		-	-
<b>A. NET DÖNEM KARI (1.1 - 1.2)</b>		<b>618.397.805</b>	<b>(7.630.484)</b>
1.3. GEÇMİŞ DÖNEMLER ZARARI (-)		(7.630.484)	-
1.4. BİRİNCİ TERTİP YASAL AKÇE		30.919.890	-
1.5. ŞİRKETTE BIRAKILMASI VE TASARRUFU ZORUNLU YASAL FONLAR (-)		-	-
<b>B DAĞITILABİLİR NET DÖNEM KARI [ (A - (1.3 + 1.4 + 1.5) ]</b>		<b>579.847.431</b>	<b>(7.630.484)</b>
1.6. ORTAKLARA BİRİNCİ TEMETTÜ (-)		-	-
1.6.1. Hisse Senedi Sahiplerine		-	-
1.6.2. İmtiyazlı Hisse Senedi Sahiplerine		-	-
1.6.3. Katılma İntifa Senedi Sahiplerine		-	-
1.6.4. Kara İştirakli Tahvil Sahiplerine		-	-
1.6.5. Kar ve Zarar Ortaklığı Belgesi Sahiplerine		-	-
1.7. PERSONELE TEMETTÜ (-)		-	-
1.8. KURUCULARA TEMETTÜLER (-)		-	-
1.9. YÖNETİM KURULUNA TEMETTÜ (-)		-	-
1.10. ORTAKLARA İKİNCİ TEMETTÜ (-)		-	-
1.10.1. Hisse Senedi Sahiplerine		-	-
1.10.2. İmtiyazlı Hisse Senedi Sahiplerine		-	-
1.10.3. Katılma İntifa Senedi Sahiplerine		-	-
1.10.4. Kara İştirakli Tahvil Sahiplerine		-	-
1.10.5. Kar ve Zarar Ortaklığı Belgesi Sahiplerine		-	-
1.11. İKİNCİ TERTİP YASAL YEDEK AKÇE (-)		-	-
1.12. STATU YEDEKLERİ (-)		-	-
1.13. OLAĞANÜSTÜ YEDEKLER		-	-
1.14. DİĞER YEDEKLER		-	-
1.15. ÖZEL FONLAR		-	-
<b>II. YEDEKLERDEN DAĞITIM</b>			
2.1. DAĞITILAN YEDEKLER		-	-
2.2. İKİNCİ TERTİP YASAL YEDEKLER (-)		-	-
2.3. ORTAKLARA PAY (-)		-	-
2.3.1. Hisse Senedi Sahiplerine		-	-
2.3.2. İmtiyazlı Hisse Senedi Sahiplerine		-	-
2.3.3. Katılma İntifa Senedi Sahiplerine		-	-
2.3.4. Kara İştirakli Tahvil Sahiplerine		-	-
2.3.5. Kar ve Zarar Ortaklığı Belgesi Sahiplerine		-	-
2.4. PERSONELE PAY (-)		-	-
2.5. YÖNETİM KURULUNA PAY (-)		-	-
<b>III. HİSSE BAŞINA KAR</b>			
3.1. HİSSE SENEDİ SAHİPLERİNE		-	-
3.2. HİSSE SENEDİ SAHİPLERİNE ( % )		-	-
3.3. İMTİYAZLI HİSSE SENEDİ SAHİPLERİNE		-	-
3.4. İMTİYAZLI HİSSE SENEDİ SAHİPLERİNE ( % )		-	-
<b>IV. HİSSE BAŞINA TEMETTÜ</b>			
4.1. HİSSE SENEDİ SAHİPLERİNE		-	-
4.2. HİSSE SENEDİ SAHİPLERİNE ( % )		-	-
4.3. İMTİYAZLI HİSSE SENEDİ SAHİPLERİNE		-	-
4.4. İMTİYAZLI HİSSE SENEDİ SAHİPLERİNE ( % )		-	-



**DOGA SİGORTA ANONİM ŞİRKETİ**  
**01 OCAK – 31 ARALIK 2023 TARİHİ İTİBARIYLA FİNANSAL TABLOLARA AİT**  
**DİPNOTLAR**

(Tutarlar, aksi belirtilmedikçe, Türk Lirası (“TL”) olarak belirtilmiştir)

**1. GENEL BİLGİLER**

**1.1 Ana Şirketin Adı ve Grubun Son Sahibi**

Doga Sigorta Anonim Şirketi (“Şirket”) herhangi bir şirket veya grubun kontrolünde değildir.

**1.2 Kuruluşun İkametgâhı ve Yasal Yapısı, Şirket Olarak Oluştugu Ülke ve Kayıtlı Büronun Adresi (Veya Eğer Kayıtlı Büronun Olduğu Yerden Farklıysa, Faaliyetin Sürdürüldüğü Esas Yer.)**

Doga Sigorta Anonim Şirketi Maslak Mahallesi, Saat Sokak Spine Tower No:5 Kat:20-21 Sarıyer, İstanbul adresinde faaliyet göstermekte olup, Türk Ticaret Kanunu (“TTK”) hükümlerine göre kurulmuş Anonim Şirket statüsündedir.

**1.3 İşletmenin Fiili Faaliyet Konusu**

Şirket, 5684 sayılı Sigortacılık Kanunu ile söz konusu kanunlarla ilgili resmi bildirimleri doğrultusunda faaliyetlerini sürdürmektedir. Şirket’in faaliyet gösterdiği branşlar; Kaza, Kara Araçları, Kara Araçları Sorumluluk, Nakliyat, Yangın ve Doğal Afetler, Genel Sorumluluk, Hastalık-Sağlık, Hukuksal Koruma, Kefalet, Kredi, Genel Zararlar, Su Araçları, Su araçları Sorumluluk, Hava Araçları, Hava Araçları Sorumluluk, Raylı Araçlar, Hastalık, Kefalet II(Dolaylı Kefalet),Kredi II(İhracat Kredisi) ,Finansal Kayıplar I-V-VIII sigortalarıdır.

31 Aralık 2023 itibarıyla Şirket 1.996 adet satış kanalıyla çalışmaktadır. (31 Aralık 2022: 1.991)

	<b>31 Aralık 2023</b>	<b>31 Aralık 2022</b>
Yetkili Acente	1.896	1.896
Broker	95	90
Banka	5	5
<b>Toplam</b>	<b>1.996</b>	<b>1.991</b>

**1.4 Kuruluşun Faaliyetlerinin ve Esas Çalışma Alanlarının Niteliklerinin Açıklaması**

Şirket, sigortacılık faaliyetlerini, 5684 sayılı Sigortacılık Kanunu ve bu kanuna dayanılarak T.C. Hazine ve Maliye Bakanlığı tarafından yayımlanan diğer yönetmelik ve düzenlemeler çerçevesinde yürütmektedir.

**1.5 Kategorileri İtibarıyla Dönem İçinde Çalışan Personelin Sayısı**

	<b>31 Aralık 2023</b>	<b>31 Aralık 2022</b>
Üst Düzey Yönetici (*)	11	10
Memur	301	280
<b>Toplam</b>	<b>312</b>	<b>290</b>

(\*) Şirket’in Genel Müdür, Genel Müdür Yardımcıları ve Grup Müdürleri dahil edilmiştir.

**1.6 Üst Düzey Yöneticilere Sağlanan Ücret ve Benzeri Menfaatler**

31 Aralık 2023 tarihinde sona eren hesap döneminde Yönetim Kurulu ve Üst Düzey yöneticilere sağlanan ücret ve benzeri menfaatlerin toplamı 39.268.059 TL (31 Aralık 2022: 22.765.599 TL)’dir.



**DOGA SİGORTA ANONİM ŞİRKETİ**  
**01 OCAK – 31 ARALIK 2023 TARİHİ İTİBARIYLA FİNANSAL TABLOLARA AİT**  
**DİPNOTLAR**

(Tutarlar, aksi belirtilmedikçe, Türk Lirası (“TL”) olarak belirtilmiştir)

**1.7 Finansal Tablolarda; Yatırım Gelirlerinin Ve Faaliyet Giderlerinin (Personel, Yönetim, Araştırma Geliştirme, Pazarlama Ve Satış, Dışarıdan Sağlanan Fayda Ve Hizmetler İle Diğer Faaliyet Giderleri) Dağıtımında Kullanılan Anahtarlar**

Şirket, yatırım gelirlerinin ve faaliyet giderlerinin dağıtımını Hazine Müsteşarlığı'nın 4 Ocak 2008 tarihinde yayınlanan ve 1 Ocak 2008 tarihinde yürürlüğe giren “Sigortacılık Tek Düzen Hesap Planı Çerçevesinde Hazırlanmakta Olan Finansal Tablolarda Kullanılan Anahtarların Usul Ve Esaslarına İlişkin Genelge” si (2008 – 1)” ve yine Hazine Müsteşarlığı tarafından yayınlanan 9 Ağustos 2010 ve 2010/9 sayılı “Sigortacılık Tek Düzen Hesap Planı Çerçevesinde Hazırlanmakta Olan Finansal Tablolarda Kullanılan Anahtarların Usul Ve Esaslarına İlişkin Genelgede Değişiklik Yapılmasına İlişkin Genelge” kapsamında yapmaktadır.

**1.8 Finansal Tabloların Tek Bir Şirketi Mi Yoksa Şirketler Grubunu Mu İçerdiği**

İlişikteki finansal tablolar sadece Doga Sigorta Anonim Şirketi hakkındaki finansal bilgileri içermekte olup, *Not 2.2*'de daha detaylı anlatıldığı üzere 31 Aralık 2023 tarihi itibarıyla konsolide finansal tablolar hazırlanmamıştır.

**1.9 Raporlayan İşletmenin Adı Veya Diğer Kimlik Bilgileri Ve Bu Bilgide Önceki Bilanço Tarihinden Beri Olan Değişiklikler**

Adı / Ticari Unvanı	Doga Sigorta Anonim Şirketi
Yönetim Merkezi Adresi	Maslak Mah, Saat Sok, Spine Tower No:5 Kat 20-21 Sarıyer / İstanbul
Telefon	+90(212) 212 36 42
Faks	+90(212) 212 36 44
İnternet Sayfası Adresi	<a href="http://www.dogasigorta.com">www.dogasigorta.com</a>
Elektronik Posta Adresi	<a href="mailto:info@dogasigorta.com">info@dogasigorta.com</a>

**Raporlama Döneminden Sonraki Olaylar**

Bilanço tarihinden sonraki olaylar, bilanço tarihi ile bilançonun yayınlanması için yetkilendirme tarihi arasında, Şirket lehine veya aleyhine ortaya çıkan olayları ifade eder.

Şirket'in raporlama dönemi sonu itibarıyla finansal pozisyonu hakkında ilave bilgi sağlayan raporlama dönemi sonrası olaylar (raporlama döneminden sonra ortaya çıkan ve düzeltme kaydı gerektiren olaylar) finansal tablolara yansıtılır. Raporlama döneminden sonra ortaya çıkan ve düzeltme kaydı gerektirmeyen önemli olaylar ise dipnotlarda belirtilir.

Bilanço tarihinden sonra Şirket'in faaliyetleri, bu faaliyetlerin kayıt ve belge düzeni ile Şirket politikalarında bir değişiklik olmamıştır.



**DOGA SİGORTA ANONİM ŞİRKETİ**  
**01 OCAK – 31 ARALIK 2023 TARİHİ İTİBARIYLA FİNANSAL TABLOLARA AİT**  
**DİPNOTLAR**  
(Tutarlar, aksi belirtilmedikçe, Türk Lirası (“TL”) olarak belirtilmiştir)

**2. ÖNEMLİ MUHASEBE POLİTİKALARININ ÖZETİ**

**2.1 Hazırlık Esasları**

**2.1.1 Finansal Tabloların Düzenlenmesinde Kullanılan Temeller Ve Kullanılan Özel Muhasebe Politikalarıyla İlgili Bilgiler**

Şirket, finansal tablolarını, 5684 sayılı Sigortacılık Kanunu ile T.C. Hazine ve Maliye Bakanlığı'nın sigorta ve reasürans şirketleri için öngördüğü esaslara göre hazırlamaktadır.

Finansal tablolar Hazine ve Maliye Bakanlığı tarafından, 30 Aralık 2004 tarih ve 25686 sayılı Resmi Gazete' de yayımlanan Sigortacılık Hesap Planı ve İzahnamesi Hakkında Tebliğ (Sigortacılık Muhasebe Sistemi Tebliğ No:1) içerisinde yer alan Sigortacılık Hesap Planı ile 27 Aralık 2011 tarih ve 2011/14 sayılı Sigortacılık Hesap Planında Yeni Hesap Kodları Açılmasına Dair Sektör Duyurusu uyarınca düzenlenmektedir.

Düzenlenen finansal tabloların biçim ve içerikleri ile bunların açıklama ve dipnotları 18 Nisan 2008 tarih ve 26851 sayılı Resmi Gazete' de yayımlanan Finansal Tabloların Sunumu Hakkında Tebliğ ve 31 Mayıs 2012 tarih ve 2012/7 sayılı Yeni Hesap Kodları ile Finansal Tabloların Sunumuna İlişkin Sektör Duyurusu uyarınca belirlenmektedir.

Şirket, faaliyetlerini, 14 Temmuz 2007 tarihinde yayımlanan ve 1 Ocak 2008 tarihinde yürürlüğe giren “Sigorta ve Reasürans Şirketleri ile Emeklilik Şirketlerinin Finansal Raporlamaları Hakkında Yönetmelik” doğrultusunda, söz konusu yönetmelik ve Kamu Gözetimi, Muhasebe ve Denetim Standartları Kurumu (“KGK”) tarafından açıklanan Türkiye Muhasebe Standartları (“TMS”) ve Türkiye Finansal Raporlama Standartları (“TFRS”) ile Hazine Müsteşarlığı tarafından muhasebe ve finansal raporlama esaslarına ilişkin yayımlanan diğer yönetmelik, açıklama ve genelgeler çerçevesinde muhasebeleştirilmektedir. Hazine Müsteşarlığı'nın 18 Şubat 2008 tarih ve 9 sayılı yazısına istinaden 2008 yılında “TMS 1- Finansal Tablolar ve Sunum”, “TMS 27-Konsolide ve Konsolide olmayan Finansal Tablolar”, “TFRS 1-TFRS'ye Geçiş” ve “TFRS 4-Sigorta Sözleşmeleri” bu uygulamanın kapsamı dışında tutulmuştur. Buna karşılık, 31 Aralık 2008 tarih ve 27097 sayılı Resmi Gazete' de yayımlanan “Sigorta ve Reasürans Şirketleri İle Emeklilik Şirketlerinin Konsolide Finansal Tablolarının Düzenlenmesine İlişkin Tebliğ” ile sigorta şirketlerine de konsolide mali tablo düzenleme zorunluluğu getirilmiştir. Şirketin bu doğrultuda konsolide etmesi gereken bağlı ortaklığı bulunmamaktadır.

Şirket, 31 Aralık 2023 tarihi itibarıyla, sigortacılık ile ilgili teknik karşılıklarını, 5684 Sayılı Sigortacılık Kanunu çerçevesinde çıkarılan ve 28 Temmuz 2010 tarih ve 27655 sayılı Resmi Gazete ile; 17 Temmuz 2012 ve 28356 sayılı Resmi Gazete' de yayımlanarak yürürlüğe girmiş olan değişiklikler sonrası “Sigorta ve Reasürans ile Emeklilik Şirketlerinin Teknik Karşılıklarına ve Bu Karşılıkların Yatırılacağı Varlıklara İlişkin Yönetmelik” (“Teknik Karşılıklar Yönetmeliği”) ve ilgili diğer mevzuatlar çerçevesinde hesaplamış ve finansal tablolara yansıtmıştır.(Bkz. Not 2.20.2 ).

**2.1.2 Finansal Tabloların Anlaşılması İçin Uygun Olan Diğer Muhasebe Politikaları Hiperenflasyonist Ülkelerde Muhasebeleştirme**

KGK, 23 Kasım 2023 tarihli duyurusu ile, Türkiye Finansal Raporlama Standartları'nı uygulayan işletmelerin 31 Aralık 2023 tarihinde veya sonrasında sona eren yıllık raporlama dönemine ait finansal tablolarının, Yüksek Enflasyonlu Ekonomilerde Finansal Raporlama Standartına (“TMS 29”) göre hazırlanması gerektiğini, bununla birlikte kendi alanlarında düzenleme ve denetleme yapmakla yetkili olan kurum ya da kuruluşların TMS 29 hükümlerinin uygulanmasına yönelik olarak farklı geçiş tarihleri belirleyebileceğini açıklamıştır. SEDDK, KGK'nın bu duyurusuna istinaden 6 Aralık 2023 tarihli 2023/30 no'lu genelgesi ile sigorta, reasürans ve emeklilik şirketlerinin 31 Aralık 2023 tarihli finansal tablolarının



**DOGA SİGORTA ANONİM ŞİRKETİ**  
**01 OCAK – 31 ARALIK 2023 TARİHİ İTİBARIYLA FİNANSAL TABLOLARA AİT**  
**DİPNOTLAR**

(Tutarlar, aksi belirtilmedikçe, Türk Lirası (“TL”) olarak belirtilmiştir)

TMS 29 kapsamında yapılması gereken enflasyon düzeltmesine tabi tutulmamasına karar vermiştir. Buna istinaden Şirket, 31 Aralık 2023 tarihinde sona eren yıla ait finansal tablolarında TMS 29 kapsamında yapılması gereken enflasyon muhasebesini uygulamamıştır.

**2.1.3 Geçerli ve Raporlama Para Birimi**

Şirket’in finansal tabloları faaliyette buldukları temel ekonomik çevrede geçerli olan para birimi (fonksiyonel para birimi) ile sunulmuştur. İlişikte sunulan finansal tablolarda ve dipnotlarda yer alan tutarlar Türk Lirası (“TL”) olarak ifade edilmiştir.

**2.1.4 Finansal Tabloda Sunulan Tutarların Yuvarlanma Derecesi**

TL olarak verilen finansal bilgiler, en yakın tam TL değerine yuvarlanarak gösterilmiştir.

**2.1.5 Finansal Tabloların Düzenlenmesinde Kullanılan Ölçüm Temeli (Veya Temelleri)**

Finansal tabloların hazırlanmasında izlenen muhasebe politikaları ve kullanılan değerlendirme esasları, aşağıda yer alan 2.2 - 2.26 no’lu dipnotlarda açıklanmaktadır.

**2.1.6 Muhasebe Politikaları, Muhasebe Tahminlerinde Değişiklikler ve Hatalar**

Muhasebe politikalarında yapılan önemli değişiklikler geriye dönük olarak uygulanır ve önceki dönem finansal tabloları yeniden düzenlenir.

Finansal tabloların TMS’ye göre hazırlanmasında Şirket yönetiminin, bilanço tarihi itibarıyla, raporlanan varlık ve yükümlülük tutarlarını, vukuu muhtemel yükümlülük ve taahhütlerini ve raporlama dönemi itibarıyla gelir ve gider tutarlarını etkileyecek varsayımlar ve tahminler yapması gerekmektedir. Buna bağlı olarak gerçekleşmiş sonuçlar tahminlerden farklı olabilir. Tahminler düzenli olarak gözden geçirilmekte, gerekli düzeltmeler yapılmakta ve gerçekleştirikleri dönem gelir tablosunda raporlanmaktadır. Kullanılan tahminler, başlıca varlıkların değer düşüklüğü, maddi ve maddi olmayan varlıkların ekonomik ömürleri ve karşılıklar ile ilgilidir.

**2.1.7 Karşılaştırmalı Bilgiler ve Önceki Dönem Finansal Tablolarının Düzeltilmesi**

Muhasebe hataları geriye dönük olarak uygulanır ve önceki dönem finansal tabloları yeniden düzenlenir. Muhasebe tahminlerindeki değişiklikler, yalnızca bir döneme ilişkin ise, değişikliğin yapıldığı cari dönemde, gelecek dönemlere ilişkin ise, hem değişikliğin yapıldığı dönemde hem de gelecek dönemde, ileriye yönelik olarak uygulanır.

Cari dönemde muhasebe politikalarında yapılan bir değişiklik ve tespit edilmiş hata bulunmamaktadır.

Mali durum ve performans trendlerinin tespitine imkan vermek üzere, Şirket’in cari dönem finansal tabloları önceki dönemle karşılaştırmalı olarak hazırlanmaktadır. Cari dönem finansal tabloların sunumu ile uygunluk sağlanması açısından karşılaştırmalı bilgiler gerekli görüldüğünde yeniden sınıflandırılmakta ve önemli farklılıklar açıklanmaktadır.

Şirket’in 31 Aralık 2023 tarihi itibarıyla hazırlanmış bilançosu ve 31 Aralık 2022 tarihi itibarıyla hazırlanmış bilançosu ile; 1 Ocak- 31 Aralık 2023 hesap dönemine ait gelir tablosu, özsermaye değişim tablosu ve nakit akış tablosu, 1 Ocak – 31 Aralık 2022 dönemine ait gelir tablosu, özsermaye değişim tablosu ve nakit akış tablosu ile karşılaştırmalı olarak sunulmuştur.



**DOGA SİGORTA ANONİM ŞİRKETİ**  
**01 OCAK – 31 ARALIK 2023 TARİHİ İTİBARIYLA FİNANSAL TABLOLARA AİT**  
**DİPNOTLAR**  
(Tutarlar, aksi belirtilmedikçe, Türk Lirası (“TL”) olarak belirtilmiştir)

---

**2.2 Konsolidasyon**

T.C. Hazine ve Maliye Bakanlığı tarafından 31 Aralık 2008 tarih ve 27097 sayılı Resmî Gazete’de yayımlanan “Konsolidasyon Tebliği” ile sigorta, reasürans ve emeklilik şirketlerinin; 31 Mart 2009 tarihinden itibaren konsolide olmayan finansal tablolara ilave olarak konsolide finansal tablo yayımlaması istenmektedir. Bu çerçevede, Şirket’in bağlı ortaklığı konumunda bulunan 11 Nisan 2018 tarihinde kurulan ve henüz sigortacılık faaliyetinde bulunmayan EDK Sigorta A.Ş., önemli etki bulunmamasından dolayı bu finansal tablolarda Finansal Varlık olarak sınıflanmıştır.

**2.3 Bölüm Raporlaması**

Bir faaliyet bölümü, Şirket’in faaliyet gösterdiği iş alanlarının, diğer faaliyet bölümleri ile yapılan işlemlerden doğan hasılat ve harcamalar dahil, hasılat elde eden ve harcama yapabilen ve Yönetim Kurulu (karar almaya yetkili mercii olarak) tarafından faaliyet sonuçları düzenli bir şekilde gözden geçirilen, performansı ölçülen ve finansal bilgileri ayırt edilebilen bir parçasıdır. Şirket’in faaliyet gösterdiği ana coğrafi alan Türkiye olduğu için coğrafi bölümlere göre raporlama ve sadece tek bir raporlanabilir bölüm olarak takip edilen hayat dışı sigortacılık alanında faaliyet gösterdiği için faaliyet alanı bölümlerine göre raporlama sunulmamıştır.

**2.4 Yabancı Para Karşılıkları**

İşlemler, Şirket’in geçerli para birimi olan TL olarak kaydedilmektedir. Yabancı para cinsinden gerçekleştirilen işlemler, işlemlerin gerçekleştirildiği tarihlerdeki geçerli olan kurlardan kaydedilmektedir. Raporlama dönemi sonu itibarıyla, yabancı para cinsinden olan parasal varlık ve yükümlülükler, raporlama dönemi sonundaki kurlardan TL’ye çevrilmiş ve çevrim sonucu oluşan çevrim farkları finansal tablolarda kambiyo karları ve kambiyo zararları hesaplarına yansıtılmıştır.

**2.5 Maddi Duran Varlıklar**

Satın alınan maddi duran varlıklar maliyet değerleriyle kayıtlara yansıtılmıştır. Maddi duran varlıkların elden çıkarılmasından doğan kazanç ve kayıplar net elden çıkarma hasılatı ile ilgili maddi duran varlığın net defter değerinin arasındaki fark olarak hesaplanmakta ve ilgili dönemin gelir tablosuna yansıtılmaktadır.

Maddi duran varlıklara yapılan normal bakım ve onarım harcamaları gider olarak muhasebeleştirilmektedir.

Maddi duran varlıklar üzerinde rehin, ipotek ve benzeri herhangi bir takyidat bulunmamaktadır.

Muhasebe tahminlerinde, cari döneme önemli bir etkisi olan ya da sonraki dönemlerde önemli bir etkisi olması beklenen değişiklik bulunmamaktadır.

Maddi duran varlıklar için ilgili amortisman payları faydalı ömürleri esas alınarak kayıtlı değerleri üzerinden doğrusal amortisman yöntemi kullanılarak hesaplanmaktadır.



**DOGA SİGORTA ANONİM ŞİRKETİ**  
**01 OCAK – 31 ARALIK 2023 TARİHİ İTİBARIYLA FİNANSAL TABLOLARA AİT**  
**DİPNOTLAR**  
(Tutarlar, aksi belirtilmedikçe, Türk Lirası (“TL”) olarak belirtilmiştir)

Maddi duran varlıkların amortismanında kullanılan oranlar ve tahmini ekonomik ömür olarak öngörülen süreler aşağıdaki gibidir:

<b>Maddi Duran Varlıklar</b>	<b>Tahmini Ekonomik Ömür (Yıl)</b>	<b>Amortisman Oranı (%)</b>
Demirbaş ve Tesisatlar	2 -50	2,00 – 50,00
Taşıtlar	5	20,00
Haklar	3-5	20,00 – 33,33
Özel Maliyetler	5	20,00

**2.6 Yatırım Amaçlı Gayrimenkuller**

Yatırım amaçlı gayrimenkuller, kira geliri veya sermaye kazancı ya da her ikisini birden elde etmek amacıyla elde tutulan duran varlıklardır.

Yatırım amaçlı gayrimenkuller ilk kayda alınmalarında işlem maliyetleri de dahil edilmek üzere maliyetleri ile ölçülürler.

Şirket, yatırım amaçlı gayrimenkulleri ilk kayda alınmalarına müteakip, maddi duran varlıklar için uygulanan maliyet yöntemi ile ölçmektedir (maliyet eksi birikmiş amortisman, eksi var ise değer düşüklüğü karşılığı). Yatırım amaçlı gayrimenkuller, satılmaları veya kullanılamaz hale gelmeleri ve satışından gelecekte herhangi bir ekonomik yarar sağlanamayacağına belirlenmesi durumunda bilanço dışı bırakılırlar. Yatırım amaçlı gayrimenkullerin kullanım süresini doldurmasından veya satışından kaynaklanan kar/zararlar, oluştuğu dönemde gelir tablosuna dahil edilir.

Şirket'in 31 Aralık 2023 tarihi itibarıyla Yatırım Amaçlı Gayrimenkulü bulunmakta olup, Dipnot 7'de yer verilmiştir. (31 Aralık 2022: Yoktur)

**2.6 Maddi Olmayan Duran Varlıklar**

Maddi olmayan duran varlıklar; fiziksel niteliği olmayan tanımlanabilir parasal olmayan varlıklardır.

Maddi olmayan duran varlık, varlıkla ilişkilendirilen beklenen gelecekteki ekonomik yararların işletme için gerçekleşmesinin muhtemel olması ve varlığın maliyetinin güvenilir bir şekilde ölçülebilmesi durumunda muhasebeleştirilir.

Bir maddi olmayan duran varlık ilk muhasebeleştirilmesi sırasında maliyet bedeliyle ölçülür.

Maddi olmayan duran varlıklarda muhasebe politikası olarak maliyet yöntemi veya yeniden değerlendirme yöntemi seçilir. Bir maddi olmayan duran varlığın yeniden değerlendirme yöntemine göre muhasebeleştirilmesi durumunda, sınıfındaki diğer tüm varlıklar da, aktif bir piyasanın bulunmaması durumu söz konusu olmadığı sürece, yine aynı yöntemle göre muhasebeleştirilir.

Şirket maddi olmayan duran varlıklarda maliyet yöntemini seçmiştir.

Satın alınan maddi olmayan duran varlıklar, özellikle yazılımlar, beş yıllık faydalı ömürleri üzerinden doğrusal amortisman yöntemi kullanılarak itfa edilir. TMS 38'e göre, araştırma giderleri olduğu anda giderleştirilir. Gelecekteki ürünlerle ilgili ve işletme bünyesinde oluşturulan maddi olmayan duran varlıklar, Şirket'e gelecekte ekonomik fayda sağlanmasının mümkün olduğu durumlarda maliyet değerinden aktifleştirilmektedir. Aktifleştirme için gerekli koşullar sağlanmadığında, geliştirme maliyetleri oluştuğu dönemde gelir tablosuna gider olarak kaydedilmektedir. Maliyet tutarı geliştirme için yapılan bütün direk



**DOGA SİGORTA ANONİM ŞİRKETİ**  
**01 OCAK – 31 ARALIK 2023 TARİHİ İTİBARIYLA FİNANSAL TABLOLARA AİT**  
**DİPNOTLAR**

(Tutarlar, aksi belirtilmedikçe, Türk Lirası (“TL”) olarak belirtilmiştir)

maliyetleri ve geliştirme ile ilgili genel giderlerin uygun bir kısmını içermektedir. Geliştirme maliyetleri doğrusal amortisman yöntemi kullanılarak on yılda, üretimin başlangıcından modelin ve geliştirilen ünitenin parçalarının kullanım ömrü süresince itfa edilir.

**2.8 Finansal Varlıklar**

**Sınıflama ve ölçme**

*Finansal varlıklar*; nakit mevcudunu, sözleşmeden doğan ve karşı taraftan nakit veya başka bir finansal varlık edinme veya karşılıklı olarak finansal araçları değiştirme hakkını ya da karşı tarafın sermaye aracı işlemlerini ifade eder.

Finansal varlıklar, gerçeğe uygun değer farkı kar/zarara yansıtılan finansal varlıklar, vadeye kadar elde tutulacak finansal varlıklar, satılmaya hazır finansal varlıklar ve kredi ve alacaklar olarak dört grupta sınıflandırılabilir.

- *Gerçeğe uygun değer farkı kar/zarara yansıtılan finansal varlıklar*, ilişikteki finansal tablolarda alım-satım amaçlı finansal varlıklar olarak tanımlanmıştır. Gerçeğe uygun değer farkı kar/zarara yansıtılan finansal varlıklar gerçeğe uygun değerleri üzerinden ölçülmekte ve ölçüm sonucu oluşan kazanç ya da kayıplar gelir tablosuna yansıtılmaktadır. Alım-satım amaçlı borçlanma senetlerinin elde tutulması süresince kazanılan faiz gelirleri ile elde etme maliyeti ile ilgili menkul değerlerin gerçeğe uygun değerleri arasındaki fark, gelir tablosunda faiz gelirleri içinde gösterilmekte olup söz konusu finansal varlıkların vadesinden önce elden çıkarılması sonucunda oluşan kazanç veya kayıplar ticari gelir/gider olarak muhasebeleştirilmektedir. Şirketin raporlama tarihi itibarıyla alım satım amaçlı finansal varlığı bulunmaktadır. (Dipnot;11)

*Kredi ve alacaklar*, sabit veya belirlenebilir nitelikte ödemelere sahip olan, aktif bir piyasada işlem görmeyen ve borçluya para, mal ve hizmet sağlama yoluyla yaratılan türev olmayan finansal varlıklardır. Şirket'in finansal tablolarında kredi ve alacaklar, var ise değer düşüklüğü için ayrılan karşılık tutarı düşülerek, faizsiz bir alacak olması durumunda İskonto edilmiş değerleriyle; faizli bir alacak olması durumunda ise, etkin faiz yöntemiyle hesaplanan itfa edilmiş maliyetleri ile muhasebeleştirilmektedirler.

- *Vadeye kadar elde tutulacak finansal varlıklar*, vade sonuna kadar elde tutulma niyetiyle edinilen, fonlama kabiliyeti da

hil olmak üzere vade sonuna kadar elde tutulabilmesi için gerekli koşulların sağlanmış olduğu, sabit veya belirlenebilir ödemeleri ile sabit vadesi bulunan ve kredi ve alacaklar dışında kalan finansal varlıklardan oluşmaktadır. Vadeye kadar elde tutulacak finansal varlıklar, kredi ve alacaklar ilk kayda alımlarını takiben, var ise değer düşüklüğü için ayrılan karşılık tutarı düşülerek, etkin faiz yöntemiyle hesaplanan itfa edilmiş maliyetleri ile muhasebeleştirilmektedir. Şirket'in raporlama dönemi itibarıyla vadeye kadar elde tutulacak finansal varlığı bulunmaktadır. ( Dipnot;11)

- *Satılmaya hazır finansal varlıklar*, kredi ve alacaklar, vadeye kadar elde tutulacak yatırımlar ve alım satım amaçlılar dışında kalan finansal varlıklardan oluşmaktadır.

Satılmaya hazır finansal varlıklar maliyet bedelleri üzerinden kayıtlara alınmakta olup, müteakip dönemlerde ilgili finansal varlıkların gerçeğe uygun değerleri üzerinden ölçülmektedir. Satılmaya hazır finansal varlıkların gerçeğe uygun değerlerindeki değişikliklerden kaynaklanan ve ilgili finansal varlıkların etkin faiz yöntemiyle hesaplanan itfa edilmiş maliyet bedelleri ile gerçeğe uygun değerleri arasındaki farkları ifade eden gerçekleşmemiş kazanç ve kayıplar özkaynak kalemleri içerisinde “Finansal Varlıkların Değerlemesi” hesabında gösterilmektedir. Satılmaya hazır finansal varlıkların elden çıkarılması durumunda gerçeğe uygun değer uygulaması sonucunda özkaynak hesaplarında oluşan değer, gelir tablosuna aktarılmaktadır.



## DOGA SİGORTA ANONİM ŞİRKETİ

### 01 OCAK – 31 ARALIK 2023 TARİHİ İTİBARIYLA FİNANSAL TABLOLARA AİT DİPNOTLAR

(Tutarlar, aksi belirtilmedikçe, Türk Lirası (“TL”) olarak belirtilmiştir)

Aktif bir piyasada işlem görmeyen yatırımlar için gerçeğe uygun değer, değerlendirme yöntemleri kullanılarak hesaplanmakta; faiz, vade ve benzeri diğer koşullar bakımından aynı nitelikli piyasalarda işlem gören benzer menkul değerlerin piyasa fiyatları baz alınarak gerçeğe uygun değer tespiti yapılmaktadır.

Satılmaya hazır finansal varlık olarak sınıflandırılan hisse senetlerinden aktif bir piyasada (borsada) işlem görenler, söz konusu piyasadaki (borsadaki) kayıtlı fiyatları dikkate alınarak gerçeğe uygun değerleri ile finansal tablolara yansıtılmaktadır. Aktif bir piyasada (borsada) işlem görmeyen hisse senetleri ise elde etme maliyetleri üzerinden izlenmekte, bu varlıklar varsa değer azalış karşılıkları düşüldükten sonra maliyet bedelleri ile finansal tablolarda gösterilmektedir.

Menkul değerlerin alım ve satım işlemleri teslim tarihinde muhasebeleştirilmektedir. Şirketin raporlama tarihi itibarıyla satılmaya hazır finansal varlığı bulunmaktadır. (Dipnot;11)

#### Kayıtlardan çıkarma

Finansal varlıklar, Şirket bu varlıkların üzerindeki sözleşmeye bağlı haklardaki kontrolü kaybettiği zaman kayıtlardan çıkarılır. Bu durum bu hakların gerçekleşmesi, vadesinin dolması veya teslim edilmesi durumunda oluşur.

#### 2.9 Finansal Varlıklarda Değer Düşüklüğü

Şirket her raporlama döneminde, bir finansal varlık veya finansal varlık grubunun değer düşüklüğüne uğradığına ilişkin ortada tarafsız göstergelerin bulunup bulunmadığı hususunu değerlendirir. Bir finansal varlık ya da finansal varlık grubu, sadece ve sadece ilgili varlığın ilk muhasebeleştirilmesinden sonra bir veya birden fazla zarar/kayıp olayının meydana geldiğine ve söz konusu zarar olayının ilgili finansal varlığın veya varlık grubunun güvenilir bir biçimde tahmin edilebilen gelecekteki tahmini nakit akışları üzerindeki etkisi sonucunda değer düşüklüğüne uğradığına ilişkin tarafsız bir göstergenin bulunması durumunda değer düşüklüğüne uğradığı varsayılır ve değer düşüklüğü zararı oluşur.

Alacaklar, tahsil edilememe riskine karşı özel karşılıkları düşüldükten sonraki net tutarlarıyla gösterilmiştir. Kredi ve alacak tutarlarının tahsil edilemeyecek olduğunu düzenli incelemeler neticesinde gösteren bir durumun söz konusu olması halinde alacaklar için tahsil edilebileceği tutara kadar özel karşılık ayrılır.


Sermaye araçlarının geri kazanılabilir tutarı o aracın gerçeğe uygun değeridir. Gerçeğe uygun değerleriyle ölçülen borçlanma araçlarının geri kazanılabilir tutarı tahmini gelecekteki nakit akımlarının piyasadaki faiz oranları ile bugünkü değere indirgenmiş halini ifade eder.

Değer düşüklüğü kayıtlara alındıktan sonra oluşan bir olay eğer değer düşüklüğünün geri çevrilmesini nesnel olarak sağlıyorsa değer düşüklüğünün geri çevrimi yapılır. İtfa edilmiş maliyet ile ölçülen finansal varlıklar ile satılmaya hazır finansal varlık ve alım satım amaçlı finansal varlık olarak sınıflandırılmış borçlanma senetlerindeki değer düşüklüğünün geri çevrilmesi kar veya zarardan yapılır. Satılmaya hazır finansal varlık olarak sınıflandırılmış sermaye araçlarından oluşan finansal varlıklardaki değer düşüklüğünün geri çevrilmesi ise doğrudan özkaynaklardan yapılır.

#### Duran Varlıklarda Değer Düşüklüğü

Şirket, her raporlama döneminde varlıklarının değer düşüklüğüne uğramış olabileceğine dair herhangi bir göstergenin bulunup bulunmadığını değerlendirmektedir. Böyle bir göstergenin mevcut olması durumunda ilgili varlığın geri kazanılabilir tutarını “TMS 36 – Varlıklarda Değer Düşüklüğüne İlişkin Türkiye Muhasebe Standardı” çerçevesinde tahmin etmekte ve geri kazanılabilir tutarın ilgili varlığın defter değerinin altında olması durumunda değer düşüklüğü karşılığı ayırmaktadır.

Dönemin reeskont ve karşılık giderleri *Not 47.4*'de detaylı olarak sunulmuştur.



**DOGA SİGORTA ANONİM ŞİRKETİ**  
**01 OCAK – 31 ARALIK 2023 TARİHİ İTİBARIYLA FİNANSAL TABLOLARA AİT**  
**DİPNOTLAR**

(Tutarlar, aksi belirtilmedikçe, Türk Lirası (“TL”) olarak belirtilmiştir)

**2.10 Türev Finansal Araçlar**

Şirket türev işlemlerini, TMS 39 – Finansal Araçlar: Muhasebe ve Ölçme standardı hükümleri uyarınca alım-satım amaçlı işlemler olarak sınıflandırmaktadır.

Türev işlemlerin ilk olarak kayda alınmasında gerçeğe uygun değerleri dikkate alınmaktadır. Türev işlemlerden doğan yükümlülük ve alacaklar sözleşme tutarları üzerinden nazım hesaplara kaydedilmektedir.

Türev işlemler kayda alınmalarını izleyen dönemlerde gerçeğe uygun değerleri üzerinden ölçülmekte ve gerçeğe uygun değer pozitif veya negatif olmasına göre “Alım-satım amaçlı finansal varlıklar” veya “Diğer finansal borçlar” hesaplarında bilanço içerisinde gösterilmektedir. Yapılan ölçüm sonucu ilgili türev finansal araçların gerçeğe uygun değerlerinde meydana gelen değişimler, gelir tablosuna yansıtılmaktadır.

Şirketin raporlama dönemi itibarıyla türev finansal aracı bulunmamaktadır. (31 Aralık 2022: Yoktur.)

Ayrıca Şirketin 1.513.469.584 TL tutarında kur korumalı mevduat hesabı bulunmaktadır.  
(31 Aralık 2022: 665.806.740 TL)

**2.11 Finansal Varlıkların Netleştirilmesi (Mahsup Edilmesi)**

Finansal varlıklar ve yükümlülükler, finansal tablolarda, Şirket’in netleştirmeye yönelik bir hakka veya yaptırım gücüne sahip olması ve ilgili finansal aktif ve pasifi net tutarları üzerinden tahsil etme/ödeme niyetinde olması veya ilgili finansal varlığı ve borcu eşzamanlı olarak sonuçlandırma hakkına sahip olması durumlarında bilançoda net tutarları üzerinden gösterilmektedir.

Gelir ve giderler, sadece Raporlama Standartları’nca izin verildiği sürece veya Şirket’in alım satım işlemleri gibi benzer işlemler sonucu oluşan kar ve zararlar için net olarak gösterilmektedir.

**2.12 Nakit ve Nakit Benzerleri**

Nakit akış tablolarının hazırlanmasına esas olan “nakit ve nakit benzeri varlıklar”; Şirket’in serbest kullanımında olan veya bloke olarak tutulmayan kasa, alınan çekler, diğer nakit ve nakit benzeri varlıklar ve vadesiz banka mevduatları ile orijinal vadesi üç aydan kısa olan bankalardaki vadeli mevduatlar olarak tanımlanmaktadır.

**2.13. Sermaye**

31 Aralık 2023 ve 31 Aralık 2022 tarihi itibarıyla şirketin sermaye ve ortaklık yapısı aşağıdaki gibidir.

Ortakları Adı Soyadı ve Ünvanı	31 Aralık 2023	Pay Oranı (%)	31 Aralık 2022	Pay Oranı (%)
	Pay Tutarı (TL)		Pay Tutarı (TL)	
Nihat Kırmızı	99.000.000	45,00	99.000.000	45,00
Nabi Kırmızı	74.800.000	34,00	74.800.000	34,00
Kırmızı Holding A.Ş.	46.200.000	21,00	46.200.000	21,00
<b>Ödenmiş Sermaye</b>	<b>220.000.000</b>	<b>100,00</b>	<b>220.000.000</b>	<b>100,00</b>

Şirketin 31 Aralık 2023 tarihi itibarıyla sermayesi 220.000.000 TL olup her biri 1 TL değerinde 220.000.000 paydan oluşmaktadır. Şirketin 31 Aralık 2023 tarihi itibarıyla ödenmemiş sermayesi bulunmamaktadır.



**DOGA SİGORTA ANONİM ŞİRKETİ**  
**01 OCAK – 31 ARALIK 2023 TARİHİ İTİBARIYLA FİNANSAL TABLOLARA AİT**  
**DİPNOTLAR**

(Tutarlar, aksi belirtilmedikçe, Türk Lirası (“TL”) olarak belirtilmiştir)

**2.13.1. Sermayenin %10 ve Daha Fazlasına Sahip Ortaklar Hakkında Bilgi**

Sermayenin %10’ undan fazlasına sahip 3 ortağı bulunmaktadır. (31 Aralık 2022: Sermayenin %10’ undan fazlasına sahip 3 ortağı bulunmaktadır.)

**2.13.2. Sermayeyi Temsil Eden Hisse Senetlerine Tanınan İmtiyazlar**

İmtiyazlı hisse senedi mevcut değildir.

**2.13.3. Kayıtlı Sermayeye İlişkin Bilgi**

Şirket kayıtlı sermaye sistemine tabi değildir.

**2.14 Sigorta ve Yatırım Sözleşmeleri – Sınıflandırma**

**Sigorta Sözleşmeleri:**

Gelecekteki belirli bir, kesin olmayan olayın (sigorta konusu olay) sigortalıyı olumsuz bir şekilde etkilemesi halinde sigortalıya tazminat ödemeyi kabul ederek bir tarafın (sigortacı) diğer taraftan (sigortalı) önemli bir sigorta riskini kabul ettiği sözleşmeler sigorta sözleşmesidir. Şirket, bir ya da daha fazla sözleşmeden doğabilecek hasarların sigortacı (reastürör) tarafından diğer bir sigortacıya (sedan işletme) karşılanması amacıyla düzenlenen sigorta sözleşmeleri olan reastürans sözleşmeleri yapmaktadır. Sigorta sözleşme sınıflamasına, Şirket’in yaptığı sigorta sözleşmeleri ve elinde bulundurduğu reastürans sözleşmeleri dahil olur.

Şirket sözleşmeleri sigorta riskinin transfer edildiği tarihte kayda alınıp, sözleşmeden kaynaklı bütün hak ve yükümlülüklerin vade ve/veya itfasına kadar kayıtlarda sigorta sözleşmesi olarak sınıflandırılmaktadır.

**Yatırım Sözleşmeleri:**

Yatırım sözleşmeleri, önemli bir sigorta riski transferi sağlamayan ancak finansal risk transferi sağlayan sözleşmelerdir. Şirket’in yatırım sözleşmeleri bulunmamaktadır. (31 Aralık 2022: Yoktur.)

**2.15 Sigorta ve Yatırım Sözleşmelerinde İsteğe Bağlı Katılım Özellikleri**

Sigorta ve yatırım sözleşmelerindeki isteğe bağlı katılım özelliği, garanti edilen faydalara ilaveten, aşağıda yer alan ek faydalara sahip olmaya yönelik sözleşmeye dayalı bir haktır.

- (i) Sözleşmeye dayalı toplam faydaların önemli bir kısmını teşkil etmeye namzet;
- (ii) Tutarı ve zamanlaması sözleşme gereği ihraç edenin takdirinde olan
- (iii) Sözleşme gereği aşağıdakilere dayalı olan:

(1) Belirli bir sözleşmeler havuzunun veya belirli bir sözleşme türünün performansına;

(2) İhraç eden tarafından elde tutulan belirli bir varlık havuzunun gerçekleşmiş ve/veya gerçekleşmemiş yatırım gelirlerine veya

(3) Sözleşme ihraç eden şirketin, fonun veya başka bir işletmenin kar veya zararına.

Şirket’in raporlama dönemi sonu itibarıyla, isteğe bağlı katılım özelliği olan sigorta veya yatırım sözleşmesi bulunmamaktadır. (31 Aralık 2022: Yoktur.)



**DOGA SİGORTA ANONİM ŞİRKETİ**  
**01 OCAK – 31 ARALIK 2023 TARİHİ İTİBARIYLA FİNANSAL TABLOLARA AİT**  
**DİPNOTLAR**

(Tutarlar, aksi belirtilmedikçe, Türk Lirası (“TL”) olarak belirtilmiştir)

**2.16 İsteğe Bağlı Katılım Özelliği Olmayan Yatırım Sözleşmeleri**

Şirket’in raporlama dönemi sonu itibarıyla, isteğe bağlı katılım özelliği olmayan yatırım sözleşmesi bulunmamaktadır. (31 Aralık 2022: Yoktur.)

**2.17 Borçlar**

Finansal yükümlülükler; başka bir işletmeye nakit ya da başka bir varlık verilmesini gerektirecek işlemler sonucunda oluşan yükümlülükleri ifade etmektedir. Şirket’in finansal tablolarında finansal yükümlülükler, etkin faiz yöntemine göre itfa edilmiş maliyet bedelleri üzerinden gösterilmektedir. Bir finansal yükümlülük ödendiğinde kayıtlardan çıkarılmaktadır.

**2.18 Vergiler**

**Kurumlar Vergisi**

Kurum kazançları %30 oranında kurumlar vergisine tabidir. Bu oran, kurumların ticari kazancına vergi yasaları gereğince indirimi kabul edilmeyen giderlerin ilave edilmesi ile vergi yasalarında yer alan istisna (iştirak kazançları istisnası gibi) ve diğer indirimlerin (yatırım teşvikleri gibi) sonucu, bulunacak vergi matrahına uygulanır. Kar dağıtılmadığı takdirde başka bir vergi ödenmemektedir.

Geçici vergiler o yıl kazançlarının tabi olduğu kurumlar vergisi oranında hesaplanarak ödenir. Yıl içinde ödenen geçici vergiler, o yılın yıllık kurumlar vergisi beyannamesi üzerinden hesaplanan kurumlar vergisine mahsup edilebilmektedir.

Türk vergi mevzuatına göre beyanname üzerinde gösterilen mali zararlar 5 yılı aşmamak kaydıyla dönem kurum kazancından indirilebilirler. Ancak oluşan zararlar geriye dönük olarak önceki yıllarda oluşan karlardan düşülemez.

Türkiye’de ödenecek vergiler konusunda vergi otoritesi ile mutabakat sağlamak gibi bir uygulama bulunmamaktadır. Kurumlar vergisi beyannameleri hesap döneminin kapandığı ayı takip eden dördüncü ayın 24’inci günü akşamına kadar bağlı bulunulan vergi dairesine verilir. Bununla beraber, vergi incelemesine yetkili makamlar beş yıl zarfında muhasebe kayıtlarını inceleyebilir ve hatalı işlem tespit edilirse ödenecek vergi miktarı değişebilir.

20 Ocak 2022 tarihinde Türkiye Büyük Millet Meclisi gündeminde kabul edilen “Vergi Usul Kanunu ile Kurumlar Vergisi Kanununda Değişiklik Yapılmasına Dair Kanun” ile enflasyon muhasebesi uygulaması 31 Aralık 2023 tarihli bilançodan başlamak üzere ertelenmiştir.

Geçici vergiler o yıl kazançlarının tabi olduğu kurumlar vergisi oranında hesaplanarak ödenir. Yıl içinde ödenen geçici vergiler, o yılın yıllık kurumlar vergisi beyannamesi üzerinden hesaplanan kurumlar vergisine mahsup edilebilmektedir.

Türk vergi mevzuatına göre beyanname üzerinde gösterilen mali zararlar 5 yılı aşmamak kaydıyla dönem kurum kazancından indirilebilirler. Ancak, mali zararlar, geçmiş yıl karlarından mahsup edilemez. Türkiye’de ödenecek vergiler konusunda vergi otoritesi ile mutabakat sağlamak gibi bir uygulama bulunmamaktadır. Kurumlar vergisi beyannameleri hesap döneminin kapandığı ayı takip eden dördüncü ayın son günü akşamına kadar bağlı bulunulan vergi dairesine verilir. Bununla beraber, vergi incelemesine yetkili makamlar beş yıl zarfında muhasebe kayıtlarını inceleyebilir ve hatalı işlem tespit edilirse ödenecek vergi miktarları değişebilir.



**DOGA SİGORTA ANONİM ŞİRKETİ**  
**01 OCAK – 31 ARALIK 2023 TARİHİ İTİBARIYLA FİNANSAL TABLOLARA AİT**  
**DİPNOTLAR**  
(Tutarlar, aksi belirtilmedikçe, Türk Lirası (“TL”) olarak belirtilmiştir)

**Ertelenmiş Vergi**

Ertelenmiş vergi borcu veya varlığı “TMS 12 – Gelir Vergilerine İlişkin Türkiye Muhasebe Standardı” uyarınca varlıkların ve yükümlülüklerin finansal tablolarda gösterilen değerleri ile yasal vergi matrahı hesabında dikkate alınan tutarları arasındaki “geçici farklılıkların”, bilanço yöntemine göre vergi etkilerinin hesaplanmasıyla belirlenmektedir. Vergi mevzuatına göre varlıkların ya da borçların iktisap tarihinde oluşan mali ya da ticari karı etkilemeyen farklar bu hesaplamanın dışında tutulmuştur.

Hesaplanan ertelenmiş vergi varlıkları ile ertelenmiş vergi yükümlülükleri, finansal tablolarda, sadece ve sadece Şirket’in cari vergi varlıklarını, cari vergi yükümlülükleri ile netleştirmek için yasal bir hakkı varsa ve ertelenmiş vergi aktif ve pasifi aynı vergilendirilebilir işletmenin gelir vergisi ile ilişkili ise net olarak gösterilmektedir.

İlgili finansal varlıkların değerlemesi sonucu oluşan farklar gelir tablosunda muhasebeleştirilmişse, bunlarla ilgili oluşan cari dönem kurumlar vergisi veya ertelenmiş vergi geliri veya gideri de gelir tablosunda muhasebeleştirilmektedir. İlgili finansal varlıkların değerlemesi sonucu oluşan farklar doğrudan doğruya özkaynak hesaplarında muhasebeleştirilmişse, ilgili vergi etkileri de doğrudan özkaynak hesaplarında muhasebeleştirilmektedir.

Türkiye’deki bir işyeri ya da daimi temsilcisi aracılığı ile gelir elde eden kurumlar ile Türkiye’de yerleşik kurumlara ödenen kar paylarından (temettü) stopaj yapılmaz. Bunlar dışındaki temettü ödemeleri üzerinde %10 oranında stopaj uygulanır. Dar mükellef kurumlara ve gerçek kişilere yapılan kar dağıtımlarına ilişkin stopaj oranlarının uygulanmasında, ilgili Çifte Vergilendirmeyi Önleme Anlaşmalarında yer alan uygulamalar da göz önünde bulundurulur. Karın sermayeye ilavesi, kar dağıtımını sayılmaz ve stopaj uygulanmaz.

31 Aralık 2023 itibarıyla gerçekleşmesi / kapanması beklenen geçici farklar için %30 vergi oranı kullanılmıştır (31 Aralık 2022 itibarıyla gerçekleşmesi/kapanması beklenen geçici farklar için %25 vergi oranı ile kullanılmıştır)

**Transfer fiyatlandırması**

Kurumlar Vergisi Kanunu’nun 13’üncü maddesinin transfer fiyatlandırması yoluyla “örtülü kazanç dağıtımını” başlığı altında transfer fiyatlandırması konusu işlenmekte olup; 18 Kasım 2007 tarihinde yayımlanan “Transfer Fiyatlandırması Yoluyla Örtülü Kazanç Dağıtım Hakkında Genel Tebliğ”i bu konu hakkında uygulamadaki detayları belirlemiştir.

İlgili tebliğe göre, eğer vergi mükellefleri ilgili kuruluşlarla (kişilerle), fiyatlandırmaları emsallere uygunluk ilkesi çerçevesinde yapılmayan ürün, hizmet veya mal alım ve satım işlemlerine giriyorlarsa, ilgili karlar transfer fiyatlaması yoluyla örtülü bir şekilde dağıtıldığı kanaatine varılacaktır. Bu tarz transfer fiyatlaması yoluyla örtülü kar dağıtımları kurumlar vergisi açısından vergi matrahından indirilemeyecektir.

**2.19 Çalışanlara Sağlanan Faydalar**

**Kıdem Tazminatı Karşılığı**

Türk İş Kanunu’na göre, Şirket bir senesini doldurmuş olan ve istifa veya kötü davranış dışındaki sebeplerden Şirket’le ilişkisi kesilen veya hizmet yılını dolduran ve emekliliğini kazanan, askere çağrılan veya vefat eden personeli için kıdem tazminatı ödemekle yükümlüdür. Ödenecek tazminat her hizmet yılı için bir aylık maaş tutarı kadardır ve bu miktar 31 Aralık 2023 tarihi itibarıyla 35.058,58 TL ile sınırlandırılmıştır. (31 Aralık 2022: 15.371,40 TL)



**DOGA SİGORTA ANONİM ŞİRKETİ**  
**01 OCAK – 31 ARALIK 2023 TARİHİ İTİBARIYLA FİNANSAL TABLOLARA AİT**  
**DİPNOTLAR**  
(Tutarlar, aksi belirtilmedikçe, Türk Lirası (“TL”) olarak belirtilmiştir)

KGK tarafından 12 Mart 2013 tarihli 28585 sayılı resmi gazete ile yayınlanan “Çalışanlara Sağlanan Faydalara İlişkin Türkiye Muhasebe Standardı (“TMS 19”) Hakkında Tebliğ” ile yürürlüğe konulan ve 31 Aralık 2012 tarihinden sonra başlayan hesap dönemlerinde geçerli olan TMS 19’a göre tanımlanmış net fayda borcunun yeniden ölçülmesi ile ortaya çıkan aktüeryal kayıp ve kazançlar özkaynaklar altında diğer kapsamlı gelirden muhasebeleştirilmelidir ve bu etki geriye dönük olarak uygulanmalıdır. Şirket geçmiş dönemler aktüeryal kayıp ve kazançlar rakamlarının önemlilik tutarının altında kaldığından dolayı 2016 yılından aktüeryal kayıp ve kazançlarını özsermaye hesaplarında diğer kar yedekleri hesabında muhasebeleştirmeye başlamıştır. Şirket’in 31 Aralık 2023 tarihi itibarıyla 8.971.578 TL tutarında kıdem tazminatı yükümlülüğü bulunmaktadır. (31 Aralık 2022: 6.257.882 TL)

“TMS 19 – Çalışanlara Sağlanan Faydalara İlişkin Türkiye Muhasebe Standardı” kıdem tazminatı karşılığı hesaplamasında aktüeryal metotların kullanılmasını gerektirmektedir.

31 Aralık 2023 ve 31 Aralık 2022 tarihi itibarıyla kullanılan aktüeryal tahminler şöyledir:

	31 Aralık 2023	31 Aralık 2022
İskonto oranı	2,48%	6,16%
Beklenen maaş/limit artış oranı	21%	9,11%

Yukarıda belirtilen beklenen maaş/limit artış oranı T.C. Merkez Bankası uzun vadeli enflasyon tahminlerine göre belirlenmiştir.

Şirket, çalışanlarının bir hesap dönemi boyunca sunduğu hizmetler karşılığında ödenmesi beklenen iskonto edilmemiş, çalışanlara sağlanan kısa vadeli faydalar için finansal tablolarında TMS 19 kapsamında karşılık ayırmaktadır. Şirket’in 31 Aralık 2023 tarihi itibarıyla kullanılmayan izinler nedeniyle 5.960.114 TL tutarında yükümlülük bulunmaktadır. (31 Aralık 2022: 2.782.777 TL)

## 2.20 Karşılıklar

### 2.20.1 TMS 37 Kapsamındaki Karşılıklar, Koşullu Varlıklar ve Borçlar

Geçmiş olaylardan kaynaklanan mevcut bir yükümlülüğün bulunması, yükümlülüğün yerine getirilmesinin muhtemel olması ve yükümlülük tutarının güvenilir bir şekilde ölçülebilmesi durumunda söz konusu karşılık muhasebeleştirilmektedir. Karşılıklar, raporlama dönemi itibarıyla yükümlülüğün yerine getirilmesi için yapılacak harcamanın Şirket yönetimi tarafından yapılan en iyi tahminine göre hesaplanır ve etkisinin önemli olduğu durumlarda bugünkü değerine indirmek suretiyle iskonto edilir tutarın yeterince güvenilir olarak ölçülemediği ve yükümlülüğün yerine getirilmesi için Şirket’ten kaynak çıkma ihtimalinin bulunmadığı durumlarda söz konusu yükümlülük “koşullu” olarak kabul edilmekte ve dipnotlarda açıklanmaktadır.

Koşullu varlıklar geçmiş olaylardan kaynaklanan ve Şirket’in tam anlamıyla kontrolünde bulunmayan, bir veya daha fazla kesin mahiyette olmayan olayın ileride gerçekleşip gerçekleşmemesi ile teyit edilecek olan varlıklardır. Şirket koşullu varlıkları finansal tablolara yansıtılmamaktadır ancak ilgili gelişmelerin finansal tablolarda doğru olarak yansıtılmalarını teminen koşullu varlıklarını sürekli olarak değerlendirmeye tabi tutmaktadır. Ekonomik faydanın Şirket’e girmesi neredeyse kesin hale gelmesi durumunda ilgili varlık ve buna ilişkin gelir, değişikliğin olduğu dönemin finansal tablolarına dâhil edilmekte, ekonomik fayda girişinin muhtemel hale gelmesi durumunda ise söz konusu koşullu varlık finansal tablo dipnotlarında gösterilmektedir.



**DOGA SİGORTA ANONİM ŞİRKETİ**  
**01 OCAK – 31 ARALIK 2023 TARİHİ İTİBARIYLA FİNANSAL TABLOLARA AİT**  
**DİPNOTLAR**  
(Tutarlar, aksi belirtilmedikçe, Türk Lirası (“TL”) olarak belirtilmiştir)

**2.20.2 Teknik Karşılıklar**

Finansal tablolarda teknik sigorta hesapları arasında yer alan kazanılmamış primler karşılığı, muallak hasar karşılıkları ve bu karşılıkların reasürör payları 14 Haziran 2007 tarihi itibarıyla yürürlüğe girmiş bulunan Sigortacılık Kanunu ile T.C. Başbakanlık Hazine Müsteşarlığının 7 Ağustos 2007 tarihli “Sigorta ve Reasürans ile Emeklilik Şirketlerinin Teknik Karşılıklarına ve Bu Karşılıkların Yaratacağı Varlıklara İlişkin Yönetmelik hükümlerine (18.10.2007 tarih ve 26664 sayılı Resmi Gazete yayımlanan “Sigorta ve Reasürans ile Emeklilik Şirketlerinin Teknik Karşılıklarına ve Bu Karşılıkların Yaratacağı Varlıklara İlişkin Yönetmelikte Değişiklik Yapılmasına Dair Yönetmelik ile 28.07.2010 tarih ve 27655 sayılı Resmi Gazete yayımlanan “Sigorta ve Reasürans ile Emeklilik Şirketlerinin Teknik Karşılıklarına ve Bu Karşılıkların Yaratacağı Varlıklara İlişkin Yönetmelikte Değişiklik Yapılmasına Dair Yönetmelik ) uygun olarak aşağıda belirtilen esaslara göre kayıtlara intikal ettirilmiştir.

**Kazanılmamış primler karşılığı**

7 Ağustos 2007 tarih ve 26606 sayılı Resmi Gazete’de yayımlanarak 1 Ocak 2008 tarihinden itibaren yürürlüğe giren “Sigorta ve Reasürans ile Emeklilik Şirketlerinin Teknik Karşılıklarına ve Bu Karşılıkların Yatırılacağı Varlıklara İlişkin Yönetmelik” (“Teknik Karşılıklar Yönetmeliği”) uyarınca, kazanılmamış primler karşılığı, yürürlükte bulunan sigorta sözleşmeleri için tahakkuk etmiş primlerin herhangi bir komisyon veya diğer bir indirim yapılmaksızın brüt olarak gün esasına göre ertesi hesap dönemi veya hesap dönemlerine sarkan kısımdan oluşmaktadır.

Belirli bir bitiş tarihi olmayan emtia nakliyat sigortası sözleşmelerinde, istatistiki verilere göre tahmini bitiş tarihlerinin tespit edilmesi ve buna göre kazanılmamış primler karşılığı ayrılması gerekmektedir. Bu hesabın yapılmaması durumunda, son üç ayda tahakkuk etmiş primlerin %50’si kazanılmamış primler karşılığı olarak ayrılmaktadır.

Kazanılmamış primler karşılığı, matematik karşılık ayrılan sigorta sözleşmeleri hariç diğer sözleşmeler için ayrılmaktadır. Yıllık veya bir yıldan kısa süreli aralıklarla yenilenen sigorta teminatı içeren bir yıldan uzun süreli sigorta sözleşmelerinin yıllık sigorta teminatına karşılık gelen primleri için de kazanılmamış primler karşılığı hesaplanmaktadır.

Kazanılmamış primler karşılığı; Hazine Müsteşarlığı tarafından yayımlanan 27 Mart 2009 tarih ve 2009/9 sayılı “Teknik Karşılıklarla İlgili Mevzuatın Uygulanmasına İlişkin Sektör Duyurusu’na istinaden bütün poliçelerin Öğleyn saat 12.00’da başlayıp yine öğleyn saat 12.00’da bittiği dikkate alınarak tüm poliçeler için düzenlendiği gün ile bitiş günü için yarım gün olarak hesaplanmıştır.

Teknik Karşılıklar Yönetmeliği uyarınca dövize endeksli sigorta sözleşmelerine ilişkin kazanılmamış primler karşılığının hesabı sırasında, sigorta sözleşmesinde ayrıca bir kur belirtilmemişse ilgili primin tahakkuk tarihindeki TCMB’nin Resmi Gazete’de ilan ettiği döviz satış kurları dikkate alınmaktadır. (Dövize endeksli sigorta sözleşmesi yoktur.)

Üretime bağlı olarak tahakkukunun yapılması kaydıyla aracılara ödenen komisyonlar, reasüröre devredilen primler nedeniyle alınan komisyonlar, bölüşmesiz reasürans anlaşmaları için ödenen tutarlar ile tarifelerin ve sigorta sözleşmelerinin hazırlanması ve satışı için yapılan değişken üretim giderleri ve destek hizmetlerine ilişkin ödemelerin gelecek dönem veya dönemlere isabet eden kısmı ertelenmiş gelirler ve ertelenmiş giderler hesapları ile diğer ilgili hesaplar altında muhasebeleştirilir.

Kazanılmamış primler karşılığı reasürör payı tutarının hesabında yürürlükte bulunan ilgili reasürans anlaşmalarının şartları dikkate alınır. Net primin hesaplanmasında, bölüşmesiz reasürans anlaşmaları için ödenen tutarların ilgili döneme tekabül eden kısmı devredilen prim olarak telakki edilir.



**DOGA SİGORTA ANONİM ŞİRKETİ**  
**01 OCAK – 31 ARALIK 2023 TARİHİ İTİBARIYLA FİNANSAL TABLOLARA AİT**  
**DİPNOTLAR**

(Tutarlar, aksi belirtilmedikçe, Türk Lirası (“TL”) olarak belirtilmiştir)

Raporlama dönemi sonu itibarıyla Şirket tarafından ayrılmış olan Kazanılmamış primler karşılığı brüt 5.198.084.114 TL, Kazanılmamış primler karşılığı reasürör payı 1.922.382.149 TL, Kazanılmamış primler karşılığı SGK payı 196.262.952 TL, Kazanılmamış Primler Karşılığı Havuz Payı 126.875.975 TL Net Kazanılmamış Primler Karşılığı tutarı 2.952.563.037 TL’dir. (31 Aralık 2022: Kazanılmamış primler karşılığı brüt 2.728.693.009 TL, Kazanılmamış primler karşılığı reasürör payı 932.740.794 TL, Kazanılmamış primler karşılığı SGK payı 122.950.389 TL, Kazanılmamış Primler Karşılığı Havuz Payı 103.783.160 TL Net Kazanılmamış Primler Karşılığı tutarı 1.569.218.665 TL’dir. ) (Bkz. Not -17)

**Devam Eden Riskler Karşılığı**

Teknik Karşılıklar Yönetmeliği kapsamında şirketler, devam eden riskler karşılığı ayırırken, yürürlükte bulunan ve kazanılmamış primler karşılığı ayrılan sigorta sözleşmeleri dolayısıyla ortaya çıkabilecek tazminatların ilgili sözleşmeler için ayrılmış kazanılmamış primler karşılığından fazla olma ihtimaline karşı, her hesap dönemi itibarıyla, son 12 ayı kapsayacak şekilde yeterlilik testi yapmak zorundadır.

Bu test yapılırken, net kazanılmamış primler karşılığının beklenen net hasar prim oranı ile çarpılması gerekir. Beklenen net hasar prim oranı, gerçekleşmiş hasarların (muallak tazminatlar (net) + ödenen tazminatlar (net) – devreden muallak tazminatlar (net)) kazanılmış prime (yazılan primler (net) + devreden kazanılmamış primler karşılığı (net) – kazanılmamış primler karşılığı (net)) bölünmesi suretiyle bulunur. Müsteşarlıkça belirlenecek branşlar için beklenen hasar prim oranının %95’in üzerinde olması halinde, %95’i aşan oranın net kazanılmamış primler karşılığı ile çarpılması sonucunda bulunan tutar net devam eden riskler karşılığı, %95’i aşan oranın brüt kazanılmamış primler karşılığı ile çarpılması sonucunda bulunan tutar brüt devam eden riskler karşılığı olarak finansal tablolarda yer alır. Brüt tutar ile net tutar arasındaki fark ise reasürör payı olarak dikkate alınır. Bölüşmesiz reasürans anlaşmaları için ödenen tutarların ilgili döneme tekabül eden kısmı net prim hesabında devredilen prim olarak kabul edilir.

Devam eden riskler karşılığının hesabı sırasında kullanılan muallak tazminat karşılıklarının; tahakkuk etmiş ve hesaben tespit edilmiş ve gerçekleşmiş ancak rapor edilmemiş muallak tazminatlar ile gider paylarını ve gerekli durumlarda muallak tazminat yeterlilik farkını içermesi gerekmektedir.

30 Aralık 2021 tarihinde yayımlanan, Sigortacılık ve Özel Emeklilik Düzenleme ve Denetleme Kurumu’nun 2021/31 sayılı genelgesi uyarınca DERK hesaplama yöntemi aşağıdaki şekilde değiştirilmiştir.

Yönetmeliğin 6 ncı maddesinin üçüncü fıkrasında yer alan DERK hesaplama yöntemi için kullanılan %95 oranı 2021 yılına mahsus olma üzere kara araçları sorumluluk branşında %100 olarak kullanılır.

Şirket yürürlükteki mevzuata uygun olarak 31 Aralık 2023 tarihi Devam Eden Riskler Karşılığı brüt 4.604.395 TL, net 4.103.594 TL (31 Aralık 2022: Toplam brüt 45.490.412 TL net 8.651.062 TL)

**Muallak Tazminat Karşılığı**

Sigorta ve Reasürans ile Emeklilik Şirketlerinin Teknik Karşılıklarına ve Bu Karşılıkların Yatırılacağı Varlıklara İlişkin Yönetmeliğin 7. Maddesine göre Şirketler, tahakkuk etmiş ve hesaben tespit edilmiş ancak daha önceki hesap dönemlerinde veya cari hesap döneminde fiilen ödenmemiş tazminat bedelleri veya bu bedel hesaplanmamış ise tahmini bedelleri ile gerçekleşmiş ancak rapor edilmemiş tazminat bedelleri için muallak tazminat karşılığı ayırmaktadır. Tahakkuk etmiş ve hesaben tespit edilmiş muallak tazminat karşılığının hesaplanması sırasında; hesaplanmış veya tahmin edilmiş eksper, bilirkişi, danışman, dava ve haberleşme giderleri de dahil olmak üzere tazminat dosyalarının tekemmülü için gerekli tüm gider payları dikkate alınır.



**DOGA SİGORTA ANONİM ŞİRKETİ**  
**01 OCAK – 31 ARALIK 2023 TARİHİ İTİBARIYLA FİNANSAL TABLOLARA AİT**  
**DİPNOTLAR**

(Tutarlar, aksi belirtilmedikçe, Türk Lirası (“TL”) olarak belirtilmiştir)

28.07.2010 tarih ve 27655 sayılı Resmi Gazete’de yayımlanan ve 30.09.2010 tarihinde yürürlüğe giren Sigorta ve Reasürans ile Emeklilik Şirketlerinin Teknik Karşılıklarına ve bu Karşılıkların Yatırılacağı Varlıklara İlişkin Yönetmelikte Değişiklik yapılmasına dair Yönetmelik uyarınca, 30.09.2010 tarihinden itibaren, hesap dönemi sonu itibarıyla uygulama esasları Hazine Müsteşarlığı’nca belirlenen aktüeryal yöntemleri kullanarak gerçekleşmiş ancak rapor edilmemiş tazminat bedeli hesap edilir.

Gerçekleşmiş ancak rapor edilmemiş tazminat bedeli, brüt tutarlar üzerinden hesaplanıp, Şirketin yürürlükte bulunan veya ilgili reasürans anlaşmalarına bağlı olarak net tutarlara ulaşılmaktadır.

2014/16 sayılı Muallak Tazminat Karşılığına İlişkin Genelge çerçevesinde “IBNR, şirket aktüeri tarafından hesaplanacaktır. Her branş bazında olmak üzere; kullanılacak olan verinin seçimi, düzeltme işlemleri, en uygun metodun ve gelişim faktörlerine müdahale aktüeryal yöntemler kullanılarak şirket aktüeri tarafından yapılarak ve bu hususlar Aktüerler Yönetmeliğinin 11. maddesi uyarınca Müsteşarlığımıza gönderilecek aktüerya raporunda ayrıntılı biçimde değerlendirilecektir” şeklinde ifade edilmektedir.

Bununla birlikte yürürlükteki mevzuata göre; yeni faaliyete başlanan branşlara ilişkin hesaplamalarda, faaliyete başlandığı tarihten itibaren beş yıl boyunca şirket aktüeri tarafından yapılan hesaplamalara göre gerçekleşmiş ancak rapor edilmemiş muallak tazminat karşılığı ile muallak tazminat karşılığı yeterlilik farkı hesaplanır. Ayrıca, hasar dosya adedi olarak yetersiz olduğuna karar verildiği için aktüer tarafından büyük hasar ayıklaması yapılan branşlarda da, ayıklanan büyük hasarlar için yeterlilik farkı hesaplanacaktır.

2016/11 Muallak Tazminat Karşılığına İlişkin Genelge’de (2014/16) Değişiklik Yapılmasına İlişkin Genelge ‘de “5.A maddesinde değişiklik yapılmış ve buna göre 2016 yılı birinci üç aylık döneminden başlayarak aradaki fark tutarın (a-b) üçer aylık dönemler itibarıyla aşağıda belirtilen oranlardan az olmamak üzere;

- 2015 yılı için %2,5 %5, %10
- 2016 yılı için %7,5 %7,5 %10 %10
- 2017 yılı için %12,5 %12,5 %15 %15
- 2018 yıl için %20 %20 %25 %25
- 2019 yılı için %40 %60 %80 %100’ü

(b)’ye eklenerek IBNR hesabı yapılabilir. IBNR hesabına ve uygulanan artış oranlarına ilişkin açıklamaların branş bazında ilgili finansal tabloların dipnotlarında ve detaylı olarak aktüerya raporunda yer alması gerekmektedir. Bu maddede yer alan uygulama sebebiyle oluşabilecek dönem karının şirket bünyesinde bırakılması esastır” olarak ifade edilmektedir.

2016/22 Muallak Tazminat Karşılığında Kaynaklanan Net Nakit Akışlarının İskonto Edilmesi Hakkında Genelge gereğince şirketler, sigortacılık mevzuatına göre hesapladığı ve ayırdığı muallak tazminat karşılığının oluşturacağı net nakit akışlarını Tablo 57- AZMM dosyasında belirlenen ana branş temelinde tahmin edilir. Net Nakit Akışları sigortanın yasal teminat süreleri de dikkate alınarak maksimum on yıllık süre için tahmin edilebilir. Bununla birlikte, nakit akış sürelerinin her halükarda IBNR hesaplamasının kapsadığı süreyi aşmaması esastır. Net nakit akışları finansal raporlama dönemi tarihi itibarıyla Resmi Gazetede yayımlanan en son yasal faiz oranı kullanılarak peşin değere İskonto edilir. Şirket aktüeri Muallak Tazminat Karşılığında kaynaklanan net nakit akışlarının İskonto edilmesinde ilgi genelge çerçevesinde Tablo 57-AZMM dosyasında belirlenen oranları kullanmıştır.

İskonto işlemi; tahakkuk eden, raporlanmayan ve yeterlilik farkı dahil tüm tutarlar beşirlemler ve uygulanması halinde Muallak Tazminat Karşılığına İlişkin Genelgenin (2014/16) 5/A maddesine göre



**DOGA SİGORTA ANONİM ŞİRKETİ**  
**01 OCAK – 31 ARALIK 2023 TARİHİ İTİBARIYLA FİNANSAL TABLOLARA AİT**  
**DİPNOTLAR**

(Tutarlar, aksi belirtilmedikçe, Türk Lirası (“TL”) olarak belirtilmiştir)

yapılacak kademeli geçiş sonrasında gerçekleştirilir. Buna göre kademeli geçiş için IBNR karşılaştırması İskonto edilmemiş değerler üzerinden yapılır.

İskonto edilen tutarlar gelir tablosundan açılan İskonto hesaplarında takip edilir. İskonto hesabında kullanılan tüm varsayımlar ve yöntemler dipnotlarda ve aktüerya raporunda detaylandırılır.

Kademeli geçiş uyguladığı sürece ve İskonto uygulamasına ilk defa geçiş nedeniyle oluşacak kar dağıtılamaz.

12.04.2017 tarihinden geçerli olmak üzere 30121 sayılı 11.07.2017 tarihinde yayımlanan Karayolları Motorlu Araçlar Zorunlu Mali Sorumluluk Sigortasında Tarife Uygulama Esasları Hakkında Yönetmelikte Değişiklik Yapılmasına Dair Yönetmeliğe göre riskli sigortalar havuzu kurulmuştur. Çalışma esaslarında belirtilen esaslar çerçevesinde havuz kapsamındaki trafik Sigortası poliçelerine ilişkin prim ve hasar, Türkiye Motorlu Taşıt Bürosunca şirketler arasında paylaşılır. Şirketler aylık bazda gelen ekstrelelere uygun olarak kayıtlarını düzenler. Hesap tarihi itibarıyla de tahmini havuz IBNR değerlerini finansallara yansıtır.

Şirket, 31 Aralık 2023 tarihi itibarıyla 4.154.418.574 TL Brüt Muallak Tazminat Karşılığı, (31 Aralık 2022: 2.355.328.997 TL), 1.686.920.522 TL Muallak Tazminat Karşılığı Reasürör Payı (31 Aralık 2022: 961.172.285 TL) ve 2.467.498.052 TL Net Muallak Tazminat Karşılığı (31 Aralık 2022: 1.394.156.712 TL) hesaplamıştır.

2014/16 sayılı Muallak Tazminat Karşılıklarına ilişkin genelge hükümleri dikkate alınarak şirket hasar verileri ile IBNR hesabı yapılmış, ve tüm branşlar için Standart yöntem kullanılmıştır. IBNR toplamı içinde en önemli paya sahip Zorunlu Trafik branşında maddi ve bedeni hasarlarını ayrı ayrı modellemiştir. Bedeni hasarlarda Büyük Hasar Elemesi yapılmıştır.

Şirket, 2017Q2 döneminde %80 oranında kademeli geçiş uygulamıştı, 2017Q4, ve sonraki dönemlerinde de %100 kademeli geçiş uygulanmıştır. Şirket 15/09/2017 tarih 2017/7 sayılı Muallak Tazminat Karşılığından Kaynaklanan Net Nakit Akışlarının İskonto Edilmesi Hakkındaki 2016/22 Sayılı Genelgede Değişiklik Yapılmasına Dair Genelgeye göre Genel Sorumluluk ve Kara Araçları Sorumluluk branşlarında İskonto uygulamasının zorunlu olması sebebiyle Şirket Yönetimi ve Yetkili Aktüer kararı ile tüm branşlarda İskonto uygulanmıştır.

Muallak tazminat karşılıklarında ilk defa 2017Q3 döneminden itibaren İskonto uygulamasına başlanmıştır. Şirketin 31 Aralık 2023 döneminde brüt İskonto tutarı 2.929.659.058 TL (31 Aralık 2022: 904.607.536 TL) ve İskonto Reasürans payı (Riskli Sigortalar Havuzu İskonto payı dahil) 1.063.042.198 TL’dir. (31 Aralık 2022: 328.033.961) İskonto hesabında Tablo 57 ‘deki hesaplama methodu kullanılmıştır.

Şirket 12.04.2017 tarihinden geçerli olmak üzere 30121 sayılı 11.07.2017 tarihinde yayımlanan Karayolları Motorlu Araçlar Zorunlu Mali Sorumluluk Sigortasında Tarife Uygulama Esasları Hakkında Yönetmelikte Değişiklik Yapılmasına Dair Yönetmeliği ve çalışma esaslarına uygun prim ve hasar bilgilerini Türkiye Motorlu Taşıt Bürosuna iletmış ve yine gelen bilgileri uygun olarak kayıtlarına almıştır.

Şirket, 31 Aralık 2023 tarihi itibarıyla Şirket Aktüeri tarafından hesaplanan havuz IBNR’ı finansal tablolarına yansıtılmıştır. Zorunlu Trafik Havuzu için verilen 338.552.806 TL ve havuzdan alınan 650.571.851 TL hesaplanmıştır. Havuz IBNR hesabında kullanılan nihai H/P şirket aktüerinin öngörüsü ile çeyrekler bazında aşağıdaki gibi belirlenmiştir.

Şirket, genel sorumluluk branşı altında bulunan tıbbi kötü uygulamaya ilişkin ZMSS için direkt işler IBNR’ı ayırmamıştır. (31 Aralık 2022: 2.603.184 TL)



**DOGA SİGORTA ANONİM ŞİRKETİ**  
**01 OCAK – 31 ARALIK 2023 TARİHİ İTİBARIYLA FİNANSAL TABLOLARA AİT**  
**DİPNOTLAR**  
(Tutarlar, aksi belirtilmedikçe, Türk Lirası (“TL”) olarak belirtilmiştir)

Hasar Çeyreği	Laurus Beklenti
2017Q3	78%
2017Q4	87%
2018Q1	88%
2018Q2	91%
2018Q3	86%
2018Q4	81%
2019Q1	83%
2019Q2	88%
2019Q3	106%
2019Q4	93%
2020Q1	71%
2020Q2	52%
2020Q3	84%
2020Q4	95%
2021Q1	82%
2021Q2	108%
2021Q3	156%
2021Q4	157%
2022Q1	154%
2022Q2	145%
2022Q3	214%
2022Q4	139%
2023Q1	125%
2023Q2	142%
2023Q3	169%
2023Q4	164%

Şirket 2019Q2 döneminde ilk defa dava kazanma oranına göre muallak hasar karşılıklarından indirim uygulamıştır. 2011/23 numaralı genelgeye göre dava sürecinde olan dosyalar için dava kazanma oranına bağlı olarak muallak tazminat karşılıklarından indirim yapılması mümkündür denilmektedir. Muallak tazminat karşılığında indirilecek toplam tutar, her durumda dava sürecindeki dosyalar için ayrılan muallak tazminat karşılığı toplam tutarının %25’inden fazla olamaz. İlgili alt branşta birinci maddede belirtildiği şekilde beş yıllık verisi bulunmayan şirketler ise %15’ten fazla olmamak kaydıyla çalıştıkları yılları esas alarak kazanma oranı hesaplayabilir ve indirim yapabilir. IBNR tutarlarının tespit edilebilmesi için yapılan hesaplamalarda dava sürecindeki dosyalar indirim yapılmamış olarak dikkate alınır.

Şirket 31 Aralık 2023 tarihi itibarıyla brüt 190.474.856 TL ve Reasürör payı 86.267.492 TL olmak üzere muallak tazminat karşılıklarından indirim yapmıştır.

Gerçekleşmiş ancak rapor edilmemiş tazminat bedeli, brüt tutarlar üzerinden hesaplanıp, Şirketin yürürlükte bulunan ilgili reasürans anlaşmalarına bağlı olarak net tutarlara ulaşılmıştır.

Bu bilgiler ile Şirket’in 31 Aralık 2023 tarihi itibarıyla hesapladığı brüt IBNR tutarı 3.813.552.852 TL, IBNR Reasürans Payı 1.248.671.529 net IBNR tutarı 2.564.881.323 TL dir. 31 Aralık 2023 tarihi itibarıyla Şirket’in 119.383.924 TL’lik net Rapor Edilmiş Muallak Hasarlar Karşılığı (31 Aralık 2022: 451.613.718 TL) 2.348.114.128 TL’lik kısmı da Rapor Edilmemiş Hasarlar Muallak Tazminat Karşılığı-IBNR (31 Aralık 2022: 942.542.994 TL) olmak üzere, toplam 2.467.498.052 TL (31 Aralık 2022: 1.394.156.712 TL) Muallak Hasar Karşılığı bulunmaktadır.



**DOGA SİGORTA ANONİM ŞİRKETİ**  
**01 OCAK – 31 ARALIK 2023 TARİHİ İTİBARIYLA FİNANSAL TABLOLARA AİT**  
**DİPNOTLAR**  
(Tutarlar, aksi belirtilmedikçe, Türk Lirası (“TL”) olarak belirtilmiştir)

**Dengeleme Karşılığı**

1 Ocak 2008 tarihinden itibaren yürürlüğe giren Teknik Karşılıklar Yönetmeliği ile birlikte şirketlerin takip eden hesap dönemlerinde meydana gelebilecek tazminat oranlarındaki dalgalanmaları dengelemek ve katastrofik riskleri karşılamak üzere ek teminatlar da dahil olmak üzere tüm branşlarda verilen kredi ve deprem teminatları için ayrılan karşılıktır.

Bu karşılık her bir yıla tekabül eden deprem ve kredi net primlerinin %12’si oranında hesaplanır. Net primin hesaplanmasında, bölüşmesiz reasürans anlaşmaları için ödenen tutarlar devredilen prim olarak telakki edilir. Birden fazla branşı kapsayan bölüşmesiz reasürans anlaşmalarında devredilen prim tutarının deprem ve kredi branşlarına isabet eden kısmı, şirket tarafından başka bir hesaplama yöntemi öngörülmemişse, bu branşların toplam prim tutarı içerisindeki ağırlıkları dikkate alınarak belirlenir.

Reasürans şirketlerinin bölüşmeli ve bölüşmesiz esasta kabul ettikleri işlerde dengeleme karşılığı, her bir yıla tekabül eden deprem ve kredi net primlerinin %12’si oranında hesaplanır. Reasürans şirketleri tarafından bölüşmesiz esasta kabul edilen işlerden sağlanan prim içindeki deprem ve kredi primi payı, bölüşmeli esasta kabul edilen işlerdeki deprem ve kredi prim payı nispetinde hesaplanır.

Karşılık ayrılmasına son beş finansal yılda yazılan net primlerin en yüksek tutarının %150’sine ulaşıncaya kadar devam edilir. Beşinci yılın geçmesini müteakiben prim üretimi rakamına bağlı olarak karşılık rakamının bir önceki yılki bilançoda yer alan karşılık tutarına göre daha düşük çıkması durumunda aradaki fark özsermaye altında diğer kar yedekleri içerisinde gösterilir. Özsermaye ye aktarılan bu tutar yedek olarak tutulabileceği gibi sermaye artırımına konu olabilir veya tazminat ödemelerinde kullanılabilir.

Vefat teminatının verildiği hayat sigortalarında dengeleme karşılığının hesabı sırasında şirketler kendi istatistik verilerini kullanacaklardır. Gerekli hesaplamayı yapabilecek veri seti bulunmayan şirketler vefat net priminin %11’ini deprem primi kabul edecek ve bu tutarların %12’si oranında karşılık ayıracaklardır.

Deprem meydana gelmesi veya kredi branşında ilgili finansal yılda teknik zarar gerçekleşmesi durumunda, kredi ve deprem teminatları için ayrılan karşılıklar tazminat ödemelerinde kullanılabilir. Hasarın meydana gelmesi durumunda, reasüröre isabet eden miktarlar ile sözleşmede belirtilen muafiyet limitinin altında kalan miktarlar dengeleme karşılıklarından indirilemez.

Şirket 31 Aralık 2023 tarihi itibarıyla brüt 146.323.974 TL, reasürör payı 102.532.887 TL, net 43.791.087 TL’si tutarında Dengeleme Karşılığı hesaplamıştır. (31 Aralık 2022: net 25.085.326 TL)

**Ertelenmiş Gelirler ve Ertelenmiş Giderler Karşılığı**

Şirket, Sigorta ve Reasürans ile Emeklilik Şirketlerinin Teknik Karşılıklarına ve Bu Karşılıkların Yatırılacağı Varlıklara İlişkin Yönetmeliğin 5. maddesinin 6. fıkrasına uygun olarak sözleşmeler için; üretime bağlı olarak tahakkukunun yapılması kaydıyla araçlara ödenen komisyonlar, reasüröre devredilen primler nedeniyle alınan komisyonlar, bölüşmesiz reasürans anlaşmaları için ödenen tutarlar ile tarifelerin ve sigorta sözleşmelerinin hazırlanması ve satışı için yapılan değişken üretim giderleri ve destek hizmetlerine ilişkin ödemelerin gelecek dönem veya dönemlere isabet eden kısmı ertelenmiş gelirler ve ertelenmiş giderler hesabını yapmıştır. Buna göre 31 Aralık 2023 tarihi itibarıyla ertelenmiş komisyon giderleri 651.917.029 TL (31 Aralık 2022: 374.545.004 TL) ve ertelenmiş komisyon gelirleri (Riskli Sigortalar Havuzu dahil) 420.276.196 TL (31 Aralık 2022: 204.922.579 TL) olarak hesaplanmıştır.



## **DOGA SİGORTA ANONİM ŞİRKETİ** **01 OCAK – 31 ARALIK 2023 TARİHİ İTİBARIYLA FİNANSAL TABLOLARA AİT** **DİPNOTLAR**

(Tutarlar, aksi belirtilmedikçe, Türk Lirası (“TL”) olarak belirtilmiştir)

Şirket, 31 Aralık 2023 tarihi itibarıyla 172.073.238 TL (31 Aralık 2022: 141.919.893) reasürans komisyon karşılığı ayırmıştır. 2017 yılında başlayan ilgili trete kapsamında reasürör bazında ve 24 ayın sonunda hesaplanan eşel komisyon alt sınırı ile geçici komisyon farkı yer almaktadır. Tretede hasar prim oranına göre basamaklar halinde komisyon oranları belirlenmiştir.

Hasar/Prim oranının trete anlaşmalarında belirlenen oran üzerinde gerçekleşmesi halinde, geçici komisyonun reasürör şirketlere iadesi sözkonusu olabilecektir. İlgili branşlarda hasar prim oranının trete anlaşmalarında belirlenen oranların üzerinde gerçekleşme olasılığı yüksek olduğundan karşılık tutarı ayrılmıştır.

### **2.21 Gelirlerin muhasebeleştirilmesi**

#### **Yazılan Primler**

Yazılan primler, dönem içinde tanzim edilen poliçelerin yanı sıra geçmiş yıllarda tanzim edilen poliçe primlerinden iptaller, vergiler ve reasürörlere devredilen primler düşüldükten sonra kalan tutarı temsil etmektedir.

Yazılan brüt primler üzerinden reasürör firmalara devredilen primler kar/zarar hesaplarında “reasüröre devredilen primler” içerisinde gösterilmek suretiyle muhasebeleştirilmektedir.

#### **Ödenen Hasarlar**

Hasarlar ödendikçe gider yazılmaktadır. Dönem sonunda rapor edilmiş ancak henüz fiilen ödenmemiş tazminat bedelleri ile gerçekleşmiş ancak rapor edilmemiş tazminat bedelleri, muallak hasar ve tazminatlar karşılığı ayrılmak suretiyle giderleştirilmektedir. Muallak ve ödenen tazminatların reasürör payları ilgili hesaplar içerisinde netleştirilmek suretiyle finansal tablolarda gösterilmektedir.

#### **Rücu, Sovtaj Ve Benzeri Gelirler**

Tahakkuk etmiş ve hesaben tespit edilmiş muallak tazminat karşılığına ilişkin hesaplamalarda (dosya muallaklarında) tahakkuk etmiş veya tahsil edilmiş rücu, sovtaj ve benzeri gelir kalemler tenzil edilememektedir. Ancak; tahakkuk etmiş rücu, sovtaj ve benzeri gelir kalemleri bilançonun aktif tarafındaki ilgili alacak hesabı altında ve gelir tablosunda muhasebeleştirilmektedir.

Rücu ve sovtaj alacağının veya gelirin tahakkukunun yapılabilmesi için, halefiyet hakkının kazanılması, tutarın kesin olarak tespit edilmesi ve dönem sonu itibarıyla tahsil edilmemiş olması gerekmektedir. Türk Ticaret Kanunu'na göre halefiyet hakkının kazanılması için ise tazminatın ödenmiş olması gerekmektedir.

Hazine Müsteşarlığı'nın 20 Eylül 2010 tarihli “Rücu ve Sovtaj Gelirlerine İlişkin 2010/13 sayılı Genelge' si uyarınca, sigorta şirketlerinden ibraname temin edilmesine gerek olmaksızın, sigorta şirketlerinin tazminat ödemesini gerçekleştirerek sigortalılarından ibraname (ödemenin yapıldığına dair banka dekont mektubu) almış olmaları ve karşı sigorta şirketine ya da 3. şahıslara bildirim yapılması kaydıyla, borçlu sigorta şirketinin teminat limitine kadar olan rücu alacakları tahakkuk ettirilebilecektir. Ancak, söz konusu tutarın tazminat ödemesini takip eden altı ay içerisinde karşı sigorta şirketinden veya dört ay içerisinde 3. şahıslardan tahsil edilememesi durumunda alacak karşılığı ayrılmaktadır.

Diğer yandan, yukarıda açıklanan altı ve dört aylık süreler içinde borçlu sigorta şirketi veya 3. şahıslar ile rücu alacaklarını toplamda oniki ayı aşmayacak şekilde ödeme planına bağlayan bir protokol imzalanması ya da ödeme için çek, senet vs. gibi bir belge alınması halinde, bu alacaklardan sigorta şirketleri için vadesi altı ayı, 3. şahıslar için ise dört ayı aşan ve kabul ve tahsil süreci içinde olan taksitler için karşılık ayrılmasına gerek bulunmamaktadır.



**DOGA SİGORTA ANONİM ŞİRKETİ**  
**01 OCAK – 31 ARALIK 2023 TARİHİ İTİBARIYLA FİNANSAL TABLOLARA AİT**  
**DİPNOTLAR**

(Tutarlar, aksi belirtilmedikçe, Türk Lirası (“TL”) olarak belirtilmiştir)

Şirketin, 31 Aralık 2023 tarihi itibarıyla, söz konusu genelge kapsamında 67.381.794 tutarında net rücu alacağını esas faaliyetlerden alacaklar hesabında göstermiştir. (Not 12) (31 Aralık 2022: 54.296.371 TL) Şirket, genelgede belirtilen sürelerde tahsil edilemeyen rücu alacaklarına ilişkin olarak 14.431.456 TL karşılık ayırmıştır. (Not 12) (31 Aralık 2022: 8.557.129 TL)

Toplamda on iki ayı aşan ödeme planını içeren bir protokol yapılması ya da belge alınması halinde 12 ayı aşan vade veya vadelere isabet eden alacak tutarı için protokol imzalandığı ya da belge alındığı tarihte karşılık ayrılması gerekmektedir. Ayrıca, protokol veya alınan belgede belirtilen ödeme tarihlerine bakılmaksızın, ödeme planına bağlanan alacaklardan tazminatın ödendiği tarihten itibaren 12 aylık süre içinde vadesi gelen taksitlerden herhangi birinin veya tek vade tanınması halinde alacağın tamamının ödenmemesi durumunda mevcut veya kalan ve daha önce karşılık ayrılmamış taksit/alacak tutarlarının tamamı için karşılık ayrılması gerekmektedir.

Rücu talebinin dava/icra yoluyla yapılması halinde ise bu işlemlere başlandığı tarih itibarıyla tahakkuk işlemi yapılarak, aynı tarih itibarıyla bu tutar için şüpheli alacak karşılığı ayrılmaktadır.

Şirket, dava ve icra yoluyla yapılan rücu işlemleri için konservasyonunda kalan kısım için şüpheli alacak karşılığı ayırmak suretiyle 204.744.050 TL (31 Aralık 2022: 108.354.113 TL) tutarındaki net rücu alacağını esas faaliyetten kaynaklanan şüpheli alacaklar hesabında sınıflandırmıştır

Sovtaj gelirinin tahakkuk ettirilebilmesi için, kısmi zarar görmüş malların sigorta bedelinin tamamının tazmin edilmesi ve sonra bu malların sigorta şirketinin mülkiyetine veya ferî zilliyetine geçmesi (sovtaj) halinde bunların satışından elde edilebilecek gelirlerin rücu alacakları gibi ilgili dönemlerde tahakkukunun yapılması gerekmektedir. Bu durumda, şirketin ferî zilliyeti altında bulunan malların üçüncü bir kişi (gerçek/tüzel) aracılığı ile satışının yapılması veya sigortalıya bırakılması ya da doğrudan şirket tarafında satışının yapıldığı durumlarında da sovtaj gelirlerinin tahakkuk ettirilmesi ve ödenen tazminatlardan ya da muallak tazminatlardan tenzil edilmemesi gerekmektedir.

Şirket'in, 31 Aralık 2023 tarihi itibarıyla tahsil edilen rücu ve sovtaj gelirleri net 198.168.138 TL'dir. (31 Aralık 2022: 157.716.519 TL)

**Alınan Ve Ödenen Komisyonlar**

Sigorta poliçelerinin üretimi ile ilgili araçlara ödenen komisyon giderleri ile devredilen primler karşılığında reasürörlerden alınan komisyon gelirleri aşağıda 2.20 nolu dipnotta daha detaylı anlatıldığı üzere; 1 Ocak 2008 tarihinden önce üretilen poliçeler için kazanılmamış primler karşılığı hesaplamasında, 1 Ocak 2008 tarihinden sonra üretilen poliçeler için ise ertelenmiş komisyon giderleri ve ertelenmiş komisyon gelirleri hesaplarında dikkate alınarak poliçenin ömrü boyunca faaliyet sonuçlarına yansıtılmaktadır.

**Faiz Gelir Ve Giderleri**

Faiz gelir ve giderleri tahakkuk esasına göre etkin faiz yöntemi kullanılarak muhasebeleştirilir. Etkin faiz, finansal varlık ya da yükümlülüğün ömrü süresince tahmin edilen nakit ödemeleri ve akımlarını defter değerine iskontoleyen orandır. Etkin faiz oranı bir finansal varlık ya da yükümlülüğün kayıtlara alınmasıyla hesaplanmakta ve müteakip olarak değiştirilmemektedir.

Etkin faiz oranı hesaplaması, etkin faizin ayrılmaz bir parçası olan iskonto ve primleri, ödenen ya da alınan ücret ve komisyonları ve işlem maliyetlerini kapsamaktadır. İşlem maliyetleri, finansal bir varlık ya da yükümlülüğün iktisap edilmesi, ihraç edilmesi ya da elden çıkarılması ile direkt ilişkili olan ek maliyetlerdir.



**DOGA SİGORTA ANONİM ŞİRKETİ**  
**01 OCAK – 31 ARALIK 2023 TARİHİ İTİBARIYLA FİNANSAL TABLOLARA AİT**  
**DİPNOTLAR**  
(Tutarlar, aksi belirtilmedikçe, Türk Lirası (“TL”) olarak belirtilmiştir)

---

**Ticari Gelir/Gider**

Ticari gelir/gider, gerçeğe uygun değer farkı kar veya zarara yansıtılan finansal varlıklar ile satılmaya hazır finansal varlıkların elden çıkarılması sonucu ortaya çıkan kazanç ve kayıpları içermektedir. Ticari gelir ve ticari gider, ilişikteki finansal tablolarda sırasıyla “Finansal yatırımların nakde çevrilmesinden elde edilen karlar” ve “Yatırımların nakde çevrilmesi sonucunda oluşan zararlar” hesapları içerisinde gösterilmiştir.

**Temettü**

Temettü gelirleri, ilgili temettüyü elde etme hakkının ortaya çıkması ile muhasebeleştirilmektedir.

**2.22 Kiralama İşlemleri**

Finansal kiralama yoluyla edinilen maddi duran varlıklar Şirket’in aktifinde varlık, pasifinde ise finansal kiralama işlemlerinden borçlar olarak kaydedilmektedir. Bilançoda varlık ve borç olarak yer alan tutarların tespitinde, varlıkların gerçeğe uygun değerleri ile kira ödemelerinin bugünkü değerlerinden küçük olanı esas alınarak, kiralamadan doğan finansman maliyetleri, kiralama süresi boyunca sabit bir faiz oranı oluşturacak şekilde dönemlere yayılmaktadır.

Finansal kiralama yoluyla edinilen varlıkların değerinde meydana gelmiş düşüş ve varlıklardan gelecekte beklenen yarar, varlığın defter değerinden düşükse, kiralanan varlıklar net gerçekleştirilebilir değeri ile değerlendirilmektedir. Finansal kiralama yoluyla alınan varlıklara, maddi duran varlıklar için uygulanan esaslara göre amortisman hesaplanmaktadır.

Aşağıda, Şirket’in TFRS 16’yı uygulaması üzerine muhasebe politikaları yer almaktadır.

**Kullanım Hakkı Varlıkları**

Şirket, kullanım hakkı varlıklarını finansal kiralama sözleşmesinin başladığı tarihte muhasebeleştirilmektedir (örneğin, ilgili varlığın kullanım için uygun olduğu tarih itibarıyla). Kullanım hakkı varlıkları, maliyet bedelinden birikmiş amortisman ve değer düşüklüğü zararları düşülerek hesaplanır. Finansal kiralama borçlarının yeniden değerlendirilmesi durumunda bu rakam da düzeltilir.

Kullanım hakkı varlığının maliyeti aşağıdakileri içerir:

- Kira yükümlülüğünün ilk ölçüm tutarı,
- Kiralamanın fiilen başladığı tarihte veya öncesinde yapılan tüm kira ödemelerinden, alınan tüm kiralama teşviklerinin düşülmesiyle elde edilen tutar ve
- Şirket tarafından katlanılan tüm başlangıçtaki doğrudan maliyetler.

Dayanak varlığın mülkiyetinin kiralama süresi sonunda Şirket’e devri makul bir şekilde kesinleşmediği sürece Şirket, kullanım hakkı varlığını, kiralamanın fiilen başladığı tarihten dayanak varlığın yararlı ömrünün sonuna kadar amortismanına tabi tutmaktadır. Kullanım hakkı varlıkları değer düşüklüğü değerlendirilmesine tabidir.



## DOGA SİGORTA ANONİM ŞİRKETİ

### 01 OCAK – 31 ARALIK 2023 TARİHİ İTİBARIYLA FİNANSAL TABLOLARA AİT DİPNOTLAR

(Tutarlar, aksi belirtilmedikçe, Türk Lirası (“TL”) olarak belirtilmiştir)

#### Kira Yükümlülükleri

Şirket, kira yükümlülüğünü kiralamanın fiilen başladığı tarihte ödenmemiş olan kira ödemelerinin bugünkü değeri üzerinden ölçmektedir.

Kiralamanın fiilen başladığı tarihte, kira yükümlülüğünün ölçümüne dahil edilen kira ödemeleri, dayanak varlığın kiralama süresi boyunca kullanım hakkı için yapılacak ve kiralamanın fiilen başladığı tarihte ödenmemiş olan aşağıdaki ödemelerden oluşur:

- Sabit ödemeler,
- İlk ölümlü kiralamanın fiilen başladığı tarihte bir endeks veya oran kullanılarak yapılan, bir endeks veya orana bağlı değişken kira ödemeleri,
- Şirket’ in satın alma opsiyonunu kullanacağından makul ölçüde emin olması durumunda bu opsiyonun kullanım fiyatı ve
- Kiralama süresinin Şirket’in kiralamayı sonlandırmak için bir opsiyon kullanacağını göstermesi durumunda, kiralamanın sonlandırılmasına ilişkin ceza ödemeleri.

Bir endekse veya orana bağlı olmayan değişken kira ödemeleri, ödemeyi tetikleyen olayın veya koşulun gerçekleştiği dönemde gider olarak kaydedilmektedir.

Şirket, kiralama süresinin kalan kısmı için revize edilmiş İskonto oranını, kiralamadaki zımni faiz oranının kolaylıkla belirlenebilmesi durumunda bu oran olarak; kolaylıkla belirlenememesi durumunda ise Şirket’ in yeniden değerlendirmenin yapıldığı tarihteki alternatif borçlanma faiz oranı olarak belirlemektedir.

Şirket, kiralamanın fiilen başladığı tarihten sonra, kira yükümlülüğünü aşağıdaki şekilde ölçer:

- Defter değerini, kira yükümlülüğündeki faizi yansıtacak şekilde artırır ve
- Defter değerini, yapılan kira ödemelerini yansıtacak şekilde azaltır.


Buna ek olarak, kiralama süresinde bir değişiklik, özü itibarıyla sabit kira ödemelerinde bir değişiklik veya dayanak varlığı satın alma opsiyonuna ilişkin yapılan değerlendirmede bir değişiklik olması durumunda, finansal kiralama yükümlülüklerinin değeri yeniden ölçülmektedir.

Kiralama sözleşmeleri ile ilgili olarak hesaplanan kullanım hakkı varlığı, “Maddi Varlıklar” hesabında muhasebeleştirilmektedir.

Kiralama yükümlüğü üzerindeki faiz gideri “Yatırım Yönetim Gideri – Faiz Dahil” hesabında, kullanım hakkı varlığının amortisman gideri ise “Amortisman ve İtfa Payı Giderleri” hesabı içerisinde muhasebeleştirilmektedir.

Faaliyet kiralamalarına ilişkin sözleşmelerin süreleri ve uygulanan İskonto oranlarına ilişkin bilgiler aşağıdaki gibidir:

Faaliyet Kiralmasına Konu Varlıklar	Sözleşme Süresi	İskonto Oranı (TL)
Bina	2-5 Yıl	13,39%-22,15%
Binek Araç	2-3 Yıl	14,50%-24,71%



**DOGA SİGORTA ANONİM ŞİRKETİ**  
**01 OCAK – 31 ARALIK 2023 TARİHİ İTİBARIYLA FİNANSAL TABLOLARA AİT**  
**DİPNOTLAR**

(Tutarlar, aksi belirtilmedikçe, Türk Lirası (“TL”) olarak belirtilmiştir)

**2.23 Kâr Payı Dağıtım**

Temettü borçları kar dağıtımının bir unsuru olarak beyan edildiği dönemde yükümlülük olarak finansal tablolara yansıtılır. Rapor tarihi itibarıyla ödeneceği ilan edilen kar payları bulunmamaktadır.

Sigortacılık ve Özel Emeklilik Düzenleme ve Denetleme Kurulunun 26.11.2021 tarih ve 148 sayılı kararı ile öz değerlendirme aşamasına % 20’lik güvenlik yüklemesi yapılarak hisseleri borsada işlem gören şirketlerin tabi olduğu diğer mevzuat hükümleri saklı olmak kaydıyla, sigorta ,reasürans ve emeklilik şirketlerinin 2021 yılı finansal tablo sonuçları üzerinden (geçmiş yıllar karları ve dağıtılabilir yedekler dahil) yapılacak kar dağıtımlarının , 2022 yılına mahsus olmak üzere sermaye yeterliliği seviyesini % 135’inin altına düşürmeyecek seviyede sınıflandırılmasına karar verilmiş olup , 31.12.2021 tarihi itibarı ile şirketin sermaye yeterliliği % 135’in altında bulunması nedeni ile 2023 yılına mahsus kar dağıtımını yapılamayacaktır.

**2.24 İlişkili Taraflar**

Finansal tabloların amacı doğrultusunda aşağıdaki kriterlerden birinin varlığında taraf, Şirket ile ilişkili sayılır:

(a) Söz konusu tarafın, doğrudan ya da dolaylı olarak bir veya birden fazla aracı yoluyla:

- İşletmeyi kontrol etmesi, işletme tarafından kontrol edilmesi ya da işletme ile ortak kontrol altında bulunması (ana ortaklıklar, bağlı ortaklıklar ve aynı iş dalındaki bağlı ortaklıklar dâhil olmak üzere);
- Şirket üzerinde önemli etkisinin olmasını sağlayacak payının olması veya
- Şirket üzerinde ortak kontrole sahip olması;

(b) Tarafın, Şirket’in bir iştiraki olması;

(c) Tarafın, Şirket’in ortak girişimci olduğu bir iş ortaklığı olması;

(d) Tarafın, Şirket’in veya ana ortaklığının kilit yönetici personelinin bir üyesi olması;

(e) Tarafın, (a) ya da (d) de bahsedilen herhangi bir bireyin yakın bir aile üyesi olması;

(f) Tarafın; kontrol edilen, ortak kontrol edilen ya da önemli etki altında veya (d) ya da (e)’de bahsedilen herhangi bir bireyin doğrudan ya da dolaylı olarak önemli oy hakkına sahip olduğu bir işletme olması;

(g) Tarafın, işletmenin ya da işletme ile ilişkili taraf olan bir işletmenin çalışanlarına işten ayrılma sonrasında sağlanan fayda planları olması.

İlişkili taraflarla yapılan işlem ilişkili taraflar arasında kaynakların, hizmetlerin ya da yükümlülüklerin bir bedel karşılığı olup olmadığına bakılmaksızın transferidir.

Olağan faaliyetler nedeniyle ilişkili taraflarla bazı iş ilişkilerine girilebilir.



**DOGA SİGORTA ANONİM ŞİRKETİ**  
**01 OCAK – 31 ARALIK 2023 TARİHİ İTİBARIYLA FİNANSAL TABLOLARA AİT**  
**DİPNOTLAR**

(Tutarlar, aksi belirtilmedikçe, Türk Lirası (“TL”) olarak belirtilmiştir)

**2.25 Hisse Başına Kazanç / (Zarar)**

Hisse başına kazanç dönem net karının, dönemin ağırlıklı ortalama hisse senedi sayısına bölünmesi ile hesaplanır. Türkiye’de firmalar mevcut sermayedarların payı oranında dağıtmak suretiyle geçmiş yıllar karlarından sermaye artışı (“Bedelsiz Hisseler”) yapabilirler. Hisse başına kazanç hesaplamasında bedelsiz hisseler ihraç edilmiş hisseler olarak değerlendirilmektedir. Buna göre, bu hesaplamalarda kullanılan ağırlıklı ortalama hisse sayısı, söz konusu hisse senedi dağıtımlarının geçmişe dönük etkileri de dikkate alınarak bulunmuştur.

**2.26 Yeni Düzenlenmiş Standartlar ve Yorumlar**

31 Aralık 2023 tarihi itibarıyla sona eren ara dönemine ait özet finansal tabloların hazırlanmasında esas alınan muhasebe politikaları aşağıda özetlenen 1 Ocak 2023 tarihi itibarıyla geçerli yeni ve değiştirilmiş Türkiye Muhasebe Standartları (“TMS”)/IFRS ve TMS/IFRS yorumları dışında önceki yılda kullanılanlar ile tutarlı olarak uygulanmıştır. Bu standartların ve yorumların Şirket’in mali durumu ve performansı üzerindeki etkileri ilgili paragraflarda açıklanmıştır.

**31 Aralık 2023 tarihi itibarıyla yürürlükte olan yeni standartlar ile mevcut önceki standartlara getirilen değişiklikler ve yorumlar:**

**TMS 1 Değişiklikleri - Yükümlülüklerin kısa ve uzun vade olarak sınıflandırılması**

Ocak 2021’de K GK, “TMS 1 Finansal Tabloların Sunumu” standardında değişiklikler yapmıştır. 1 Ocak 2023 tarihinde veya sonrasında başlayan yıllık raporlama dönemlerinde geçerli olmak üzere yapılan bu değişiklikler yükümlülüklerin uzun ve kısa vade sınıflandırılmasına ilişkin kriterlere açıklamalar getirmektedir. Yapılan değişiklikler TMS 8 “Muhasebe Politikaları, Muhasebe Tahminlerinde Değişiklikler ve Hatalar” e göre geriye dönük olarak uygulanmalıdır. Erken uygulamaya izin verilmektedir.

Söz konusu değişikliğin Şirket’in finansal durumu ve performansı üzerindeki etkileri değerlendirilmektedir.

**TMS 8 Değişiklikleri – Muhasebe Tahminlerinin Tanımı**

Ağustos 2021’de K GK, TMS 8’de "muhasebe tahminleri" için yeni bir tanım getiren değişiklikler yayınlamıştır. TMS 8 için yayınlanan değişiklikler, 1 Ocak 2023 tarihinde veya bu tarihten sonra başlayan yıllık hesap dönemleri için geçerlidir. Değişiklikler, muhasebe tahminlerindeki değişiklikler ile muhasebe politikalarındaki değişiklikler ve hataların düzeltilmesi arasındaki ayrıma açıklık getirmektedir. Ayrıca, değiştirilen standart, girdideki bir değişikliğin veya bir ölçüm tekniğindeki değişikliğin muhasebe tahmini üzerindeki etkilerinin, önceki dönem hatalarının düzeltilmesinden kaynaklanmıyorsa, muhasebe tahminlerindeki değişiklikler olduğuna açıklık getirmektedir. Muhasebe tahminindeki değişikliğin önceki tanımı, muhasebe tahminlerindeki değişikliklerin yeni bilgilerden veya yeni gelişmelerden kaynaklanabileceğini belirtmekteydi. Bu nedenle, bu tür değişiklikler hataların düzeltilmesi olarak değerlendirilmemektedir. Tanımın bu yönü K GK tarafından korunmuştur. Değişiklikler yürürlük tarihinde veya sonrasında meydana gelen muhasebe tahmini veya muhasebe politikası değişikliklerine uygulayacak olup erken uygulamaya izin verilmektedir. Genel anlamda, Şirket’in finansal tabloları üzerinde önemli bir etki beklenmemektedir.

**TMS 12 Değişiklikleri – Tek bir işlemten kaynaklanan varlık ve yükümlülüklerle ilişkin Ertelenmiş Vergi**

Ağustos 2021’de K GK, TMS 12’de ilk muhasebeleştirme istisnasının kapsamını daraltan ve böylece istisnanın eşit vergilendirilebilir ve indirilebilir geçici farklara neden olan işlemlere uygulanmamasını sağlayan değişiklikler yayınlamıştır. TMS 12’ye yapılan değişiklikler 1 Ocak 2023’te veya bu tarihten sonra başlayan yıllık hesap dönemleri için geçerlidir. Değişiklikler, bir yükümlülüğe ilişkin yapılan ödemelerin



## **DOGA SİGORTA ANONİM ŞİRKETİ** **01 OCAK – 31 ARALIK 2023 TARİHİ İTİBARIYLA FİNANSAL TABLOLARA AİT** **DİPNOTLAR**

(Tutarlar, aksi belirtilmedikçe, Türk Lirası (“TL”) olarak belirtilmiştir)

vergisel açıdan indirilebilir olduğu durumlarda, bu tür indirimlerin, finansal tablolarda muhasebeleştirilen yükümlülüğe (ve faiz giderine) ya da ilgili varlık bileşenine (ve faiz giderine) vergi amacıyla ilişkilendirilebilir olup olmadığının (geçerli vergi kanunu dikkate alındığında) bir muhakeme meselesi olduğuna açıklık getirmektedir. Bu muhakeme, varlık ve yükümlülüğün ilk defa finansal tablolara alınmasında herhangi bir geçici farkın olup olmadığının belirlenmesinde önemlidir. Değişiklikler karşılaştırmalı olarak sunulan en erken dönemin başlangıcında ya da sonrasında gerçekleşen işlemlere uygulanır. Ayrıca, karşılaştırmalı olarak sunulan en erken dönemin başlangıcında, kiralama ile hizmetten çekme, restorasyon ve benzeri yükümlülüklerle ilgili tüm indirilebilir ve vergilendirilebilir geçici farklar için ertelenmiş vergi varlığı (yeterli düzeyde vergiye tabi gelir olması koşuluyla) ve ertelenmiş vergi yükümlülüğü muhasebeleştirilir. Şirket’in finansal tabloları üzerinde önemli bir etki beklememektedir.

### **TMS 12 Değişiklikleri – Uluslararası Vergi Reformu – İkinci Sütun Modeli Kuralları**

Değişiklikler, İkinci sütun gelir vergisiyle ilgili ertelenmiş vergi varlıkları ve yükümlülüklerine ilişkin gerekliliklere geçici bir istisna sağlamaktadır. TMS 12’de yapılan bu değişiklik, 1 Ocak 2023 veya sonrasında başlayan yıllık hesap dönemlerinde geçerlidir. Şirket’in finansal tabloları üzerinde önemli bir etki beklememektedir.

### **31 Aralık 2023 tarihi itibarıyla yayımlanmış ancak henüz yürürlüğe girmemiş olan standartlar ve değişiklikler:**

Finansal tabloların onaylanma tarihi itibarıyla yayımlanmış fakat cari raporlama dönemi için henüz yürürlüğe girmemiş ve Şirket’in tarafından erken uygulanmaya başlanmamış yeni standartlar, yorumlar ve değişiklikler aşağıdaki gibidir. Şirket’in aksi belirtilmedikçe yeni standart ve yorumların yürürlüğe girmesinden sonra finansal tablolarını ve dipnotlarını etkileyecek gerekli değişiklikleri yapacaktır.

### **TMS 1 Değişiklikleri - Sözleşme koşulları olan uzun vadeli yükümlülükler**


1 Ocak 2024 tarihinde veya bu tarihten sonra başlayan yıllık raporlama dönemlerinde geçerlidir. Bu değişiklikler, işletmenin raporlama döneminden sonraki on iki ay içinde uyması gereken koşulların bir yükümlülüğün sınıflandırmasını nasıl etkilediğine açıklık getirmektedir.

### **TMS 7 ve TFRS 7 Değişiklikleri – Tedarikçi Finansman Anlaşmaları**

1 Ocak 2024 tarihinde veya bu tarihten sonra başlayan yıllık raporlama dönemlerinde geçerlidir. Bu değişiklikler tedarikçi finansman anlaşmalarının ve işletmelerin yükümlülükleri, nakit akışları ve likidite risklerinin üzerindeki etkilerine dair şeffaflığı arttırmak için açıklama yapılmasını gerektirir. Açıklama gereklilikleri, UMSK (Uluslararası Muhasebe Standartları Kurumu)’nun , yatırımcıların, bazı şirketlerin tedarikçi finansmanı anlaşmalarının yeterince açık olmadığı ve yatırımcıların analizini engellediği yönündeki endişelerine verdiği yanıtıdır.

### **TFRS 16 Değişiklikleri - Satış ve geri kiralama işlemleri**

1 Ocak 2024 tarihinde veya bu tarihten sonra başlayan yıllık raporlama dönemlerinde geçerlidir. Bu değişiklikler, işletmenin TFRS 16’deki bir satış ve geri kiralama işlemi işlem tarihinden sonra nasıl muhasebeleştiğini açıklayan satış ve geri kiralama hükümlerini içerir. Kira ödemelerinin bir kısmı veya tamamı bir endekse veya orana bağlı olmayan değişken kira ödemelerinden oluşan satış ve geri kiralama işlemlerinin etkilenmesi muhtemeldir.



**DOGA SİGORTA ANONİM ŞİRKETİ**  
**01 OCAK – 31 ARALIK 2023 TARİHİ İTİBARIYLA FİNANSAL TABLOLARA AİT**  
**DİPNOTLAR**

(Tutarlar, aksi belirtilmedikçe, Türk Lirası (“TL”) olarak belirtilmiştir)

**TSRS 1 - Sürdürülebilirlikle ilgili Finansal Bilgilerin Açıklanmasına İlişkin Genel Hükümler**

TSRS 1, bir işletmenin sürdürülebilirlikle ilgili riskleri ve fırsatları hakkında, genel amaçlı finansal raporların birincil kullanıcılarının işletmeye kaynak sağlama ile ilgili karar vermelerinde faydalı olacak bilgileri açıklamasını zorunlu kılmak amacıyla sürdürülebilirlikle ilgili finansal açıklamalara ilişkin genel gereklilikleri belirler. Bu standardın uygulanması, KGK'nın 5 Ocak 2024 tarihli ve 2024-5 sayılı duyurusunda yer alan işletmelerden ilgili kriterleri sağlayanlar ile kriterlere bakılmaksızın bankalar için 1 Ocak 2024 tarihinde veya bu tarihten sonra başlayan yıllık raporlama dönemlerinde zorunludur. Diğer işletmeler gönüllülük esasına göre TSRS standartlarına uygun raporlama yapabilirler.

**TSRS 2 - İklimle ilgili açıklamalar**

TSRS 2, genel amaçlı finansal raporların birincil kullanıcılarına işletmeye kaynak sağlama ile ilgili kararlarında faydalı olacak iklim ile ilgili risk ve fırsatların tanımlanması, ölçülmesi ve açıklanması ile ilgili gereklilikleri ortaya koymaktadır. Bu standardın uygulanması, KGK'nın 5 Ocak 2024 tarihli ve 2024-5 sayılı duyurusunda yer alan işletmelerden ilgili kriterleri sağlayanlar ile kriterlere bakılmaksızın bankalar için 1 Ocak 2024 tarihinde veya bu tarihten sonra başlayan yıllık raporlama dönemlerinde zorunludur. Diğer işletmeler gönüllülük esasına göre TSRS standartlarına uygun raporlama yapabilirler.

**3 ÖNEMLİ MUHASEBE TAHMİNLERİ VE HÜKÜMLERİ**

Bu bölümde verilen notlar, sigorta riski (*Not 4.1*) ve finansal riskin (*Not 4.2*) yönetimine ilişkin verilen açıklamalara ilave olarak sağlanmıştır.

Finansal tabloların hazırlanması, raporlanan aktif ve pasif tutarlarını, gelir ve giderleri ve muhasebe ilkelerinin uygulanmasını etkileyecek bazı tahmin ve yorumların yapılmasını gerektirmektedir. Fiili sonuçlar cari tahminlerden farklı olabilir.

Tahminler ve tahminlerin temelini teşkil eden varsayımlar sürekli olarak gözden geçirilmektedir. Muhasebe tahminlerindeki güncellemeler tahminlerin güncellemesinin yapıldığı dönemde ve bu güncellemelerden etkilenen müteakip dönemlerde kayıtlara alınır.

Özellikle, ilişikteki finansal tablolarda sunulan tutarlar üzerinde en fazla etkisi olan, önemli tahminlerdeki belirsizliklere ve kritik olan yorumlara ait bilgiler aşağıdaki notlarda açıklanmıştır:

Not 4.1 – Sigorta riskinin yönetimi

Not 4.2 – Finansal risk yönetimi

Not 10 – Reasürans varlıkları ve yükümlülükleri

Not 11 – Finansal varlıklar

Not 12 – Kredi ve alacaklar

Not 17 – Sigorta yükümlülükleri ve reasürans varlıkları

Not 17 – Ertelemiş Üretim Komisyonları

Not 19 – Ticari ve diğer borçlar, ertelenmiş gelirler

Not 21 – Ertelemiş vergiler

Not 23 – Diğer yükümlülükler ve masraf karşılıkları



**DOGA SİGORTA ANONİM ŞİRKETİ**  
**01 OCAK – 31 ARALIK 2023 TARİHİ İTİBARIYLA FİNANSAL TABLOLARA AİT**  
**DİPNOTLAR**

(Tutarlar, aksi belirtilmedikçe, Türk Lirası (“TL”) olarak belirtilmiştir)

**4 SİGORTA VE FİNANSAL RİSKİN YÖNETİMİ**

**4.1 Sigorta Riski**

**4.1.1 Sigorta sözleşmelerinden kaynaklanan risklerin yönetilmesindeki amaç ve bu risklerin azaltılmasına ilişkin politikalar:**

Sigorta riski, herhangi bir sigorta sözleşmesi ile sigortalanmış olan rizikonun gerçekleşme olasılığı ve de buna bağlı olarak ortaya çıkacak olan hasarın büyüklüğünün belirsiz olma riskidir. Sigorta sözleşmesinin gereği olarak riskin tesadüfi olması nedeniyle risk tutarı tahmin edilemez.

Sigortalama Riski, alınan primlerin ödenen tazminatları karşılamaması ihtimalini ifade etmektedir. Şirket’in esas faaliyeti mevcut riskleri en uygun fiyatla kabul etmek ve teminat altına aldığı riskleri reasürans anlaşmaları yoluyla başka şirketlere devretmektir. Şirket söz konusu faaliyetini yürütürken hem her aşamada sonuçları değerlendirmekte ve bu değerlendirmeler sonucunda risk kabul politikalarını gözden geçirmekte hem de yazılan primleri dolayısıyla üstlenilen riskleri yasal mevzuat gereği reasürans anlaşmaları yoluyla reasürör şirketlere devretmektedir.

**4.1.2 Aşağıdakiler hakkındaki bilgiler dahil olmak üzere, sigorta riski hakkındaki bilgileri (reasürans yoluyla riskin azaltılmasının öncesindeki ve sonrasındaki);**

**4.1.2.1 Sigorta riskine karşı duyarlılık**

Sigorta riski, gerçekleşme ihtimali bulunan olaylara teminat verme sürecinde sigortacılık tekniğinin doğru ve etkin olarak uygulanamamasından kaynaklanabilecek risktir. Riskin seçiminden ve seçilen riske verilecek teminatın kapsamının, koşullarının ve fiyatının hatalı belirlenmesinden ya da sigortalılara verilen teminatların, hangilerinin, hangi tutara kadar Şirket bünyesinde tutulacağını ve devredilmesine karar verilenlerin hangi koşullarda, kimlere devredileceğinin hatalı belirlenmesinden kaynaklanmaktadır.

Risk yönetimi politikalarının temel amacı, risk ölçme, değerlendirme ve kontrol usullerinin saptanması ve nihai olarak Şirket’in aktif kalitesi ile belirli bir getiri karşılığında üstlenmeyi göze aldığı risk düzeyinin, sigortacılık mevzuatının öngördüğü sınırlar ve Şirket’in risk toleransı ile uyumunun sağlanmasıdır. Nihai amacın gerçekleştirilmesi; sigortacılık faaliyetinden kaynaklanan riskin seçiminde, riske ilişkin tam ve doğru bilgi edinme yoluyla riskin kalitesinin önemle gözetilmesi, risk portföyü hasar frekansı ile hasar şiddetlerinin etkin olarak izlenmesi, treteler, ihtiyari reasürans ve koasürans anlaşmaları gibi riskin devrine ilişkin araçlar ile risk limitleri gibi risk yönetimi araçlarının etkin biçimde kullanılması yolları ile sağlanmaktadır.

Risk kabulü her halükarda ihtiyatlılık prensipleri çerçevesinde teknik kar beklentisine göre yapılır. Poliçe teminat kapsam, koşul ve fiyatı bu beklentiye yönelik olarak oluşturulur.

Sigortalama sürecinin başlangıcını oluşturan poliçelendirme işlemlerini yerine getiren tüm yetki sahiplerinin, Şirket’in ilgili işlemde doğan riskleri kabullenmesinin uygun olacağına kani ve bu kanaate ulaşmasına yetecek tüm istihbari bilgiyi temin etmiş olması esastır.

Diğer taraftan risk kabul kararı, verilecek teminatın reasürörlere ve/veya koasürörlere devri imkânı ve koşullarının irdelenmesi ile olanaklı hale gelmektedir.

Taşımlı sigorta risklerinin Şirket’in mali bünyesini tahrip edici nitelikteki zararlara sebebiyet vermesinin önüne geçilmesi, taşımlı risklerin Şirket’in risk toleransı ve özkaynak olanaklarının üstünde kalan kısmının, treteler, ihtiyari reasürans ve koasürans anlaşmaları yoluyla reasürörlere/koasürörlere devri ile sağlanır. Reasürans Korunmasının kapsamı ve koşulları her sigorta branşının kendine özgü yapısı dikkate alınarak belirlenir.



**DOGA SİGORTA ANONİM ŞİRKETİ****01 OCAK – 31 ARALIK 2023 TARİHİ İTİBARIYLA FİNANSAL TABLOLARA AİT****DİPNOTLAR**

(Tutarlar, aksi belirtilmedikçe, Türk Lirası (“TL”) olarak belirtilmiştir)

Dallar itibarıyla verilen sigorta teminatı tutarları 17 – *Sigorta yükümlülükleri ve reasürans varlıkları* notunda detaylı olarak gösterilmiştir.

Şirket risk analizlerini; sigorta konusu rizikonun kümülatif risk ihtimallerini, hasar sonuçlarını değerlendirerek mevcut risklerin cinsi, mahiyeti ve coğrafi konumu ile optimum hasar sonuçlarının elde edilebilmesi için risk grupları itibarıyla büyük adetler kanununu da dikkate alarak yapmaktadır.

**4.1.2.2 Yönetimin yoğunlaşmaları nasıl tespit ettiğinin ve her bir yoğunlaşmayı belirleyen ortak özelliklerin (sigortalanan olayın mahiyeti, coğrafi bölge veya para birimi) açıklamasını içeren, sigorta riski yoğunlaşmaları):**

Şirket genel olarak, Yangın ve Doğal Afetler, Kaza, Kara Taşıtları, Genel Zararlar (TARSİM dahil), Kara Araçları Sorumluluk, Genel Sorumluluk, Hastalık/Sağlık, Nakliyat branşlarında sigorta sözleşmesi yapmaktadır. Buna göre, düzenlenen sigorta sözleşmelerinde, sigortaların mahiyetine göre sigorta riski yoğunlaşması brüt ve net (reasürans sonrası) olarak aşağıdaki tabloda özetlenmiştir:

31 Aralık 2023			
Toplam Hasar Yükümlülüğü	Brüt Toplam Hasar Yükümlülüğü	Toplam Hasar Yükümlülüğü Reasürör Payı	Net Toplam Hasar Yükümlülüğü
Kaza	50.813.417	(42.794.390)	8.019.028
Kara Araçları	1.137.577.242	(720.173.929)	417.403.314
Yangın ve Doğal Afetler	1.345.056.672	(1.227.612.605)	117.444.067
Nakliyat	401.763.038	(394.646.696)	7.116.342
Genel Zararlar	195.898.353	(147.786.143)	48.112.210
Kara Araçları Sorumluluk	6.007.738.790	(1.670.368.148)	4.337.370.642
Genel Sorumluluk	67.454.517	(54.096.888)	13.357.629
Hukuksal Koruma	173.192	(129.064)	44.128
Sağlık/Hastalık	254.557.436	(5.940.164)	248.617.272
Kefalet	4.248.174	(3.400.067)	848.107
Finansal Kayıplar	927.272	(654.643)	272.630
<b>Toplam</b>	<b>9.466.208.104</b>	<b>(4.267.602.736)</b>	<b>5.198.605.368</b>

31 Aralık 2022			
Toplam Hasar Yükümlülüğü	Brüt Toplam Hasar Yükümlülüğü	Toplam Hasar Yükümlülüğü Reasürör Payı	Net Toplam Hasar Yükümlülüğü
Kaza	36.185.690	(32.805.167)	3.380.524
Kara Araçları (Kasko)	659.476.896	(285.454.034)	374.022.862
Yangın ve Doğal Afetler	125.298.826	(87.652.176)	37.646.650
Nakliyat	210.221.146	(205.066.024)	5.155.122
Genel Zararlar	85.807.561	(64.619.176)	21.188.386
Kara Araçları Sorumluluk (Trafik)	3.699.852.711	(1.317.660.942)	2.382.191.770
Genel Sorumluluk	49.354.302	(31.183.898)	18.170.404
Hukuksal Koruma	456.525	(321.061)	135.464
Sağlık/Hastalık	101.502.344	(1.862.772)	99.639.572
Kefalet	6.673.594	(4.921.414)	1.752.180
Finansal Kayıplar	1.371.337	(959.936)	411.401
Su Araçları	24.406	(17.084)	7.322
<b>Toplam</b>	<b>4.976.225.339</b>	<b>(2.032.523.683)</b>	<b>2.943.701.656</b>



**DOGA SİGORTA ANONİM ŞİRKETİ****01 OCAK – 31 ARALIK 2023 TARİHİ İTİBARIYLA FİNANSAL TABLOLARA AİT DİPNOTLAR**

(Tutarlar, aksi belirtilmedikçe, Türk Lirası (“TL”) olarak belirtilmiştir)

Şirket, sigorta sözleşmelerini ağırlıklı olarak Türkiye Cumhuriyeti’nde düzenlemektedir. Türkiye Cumhuriyeti’nde düzenlenen sigorta sözleşmelerindeki coğrafi bölgelere göre sigorta riski yoğunlaşmasının dağılımı brüt ve net (reasürans sonrası) olarak aşağıdaki tabloda özetlenmiştir.

31 Aralık 2023			
Toplam Hasar Yükümlülüğü	Brüt Toplam Hasar Yükümlülüğü	Toplam Hasar Yükümlülüğü Reasürör Payı	Net Toplam Hasar Yükümlülüğü
Marmara Bölgesi (*)	9.466.208.104	(4.267.602.736)	5.198.605.368
<b>Toplam</b>	<b>9.466.208.104</b>	<b>(4.267.602.736)</b>	<b>5.198.605.368</b>

31 Aralık 2022			
Toplam Hasar Yükümlülüğü	Brüt Toplam Hasar Yükümlülüğü	Toplam Hasar Yükümlülüğü Reasürör Payı	Net Toplam Hasar Yükümlülüğü
Marmara Bölgesi (*)	4.976.225.339	(2.032.523.683)	2.943.701.656
<b>Toplam</b>	<b>4.976.225.339</b>	<b>(2.032.523.683)</b>	<b>2.943.701.656</b>

(\*) Şirket’in hasarlar ile ilgili bölge bazında detayı bulunmaması sebebiyle tüm bakiyeler Marmara Bölgesine yazılmıştır.

Düzenlenen sigorta sözleşmelerinin, para birimine göre sigorta riski yoğunlaşması brüt ve net (reasürans sonrası) olarak aşağıdaki tabloda özetlenmiştir:

31 Aralık 2023			
Toplam Hasar Yükümlülüğü	Brüt Toplam Hasar Yükümlülüğü	Toplam Hasar Yükümlülüğü Reasürör Payı	Net Toplam Hasar Yükümlülüğü
Türk Lirası	9.466.208.104	(4.267.602.736)	5.198.605.368
Amerikan Doları	-	-	-
Euro	-	-	-
İngiliz Sterlini	-	-	-
<b>Toplam</b>	<b>9.466.208.104</b>	<b>(4.267.602.736)</b>	<b>5.198.605.368</b>

31 Aralık 2022			
Toplam Hasar Yükümlülüğü	Brüt Toplam Hasar Yükümlülüğü	Toplam Hasar Yükümlülüğü Reasürör Payı	Net Toplam Hasar Yükümlülüğü
Türk Lirası	4.976.225.339	(2.032.523.683)	2.943.701.656
Amerikan Doları	-	-	-
Euro	-	-	-
İngiliz Sterlini	-	-	-
<b>Toplam</b>	<b>4.976.225.339</b>	<b>(2.032.523.683)</b>	<b>2.943.701.656</b>



**DOGA SİGORTA ANONİM ŞİRKETİ**  
**01 OCAK – 31 ARALIK 2023 TARİHİ İTİBARIYLA FİNANSAL TABLOLARA AİT**  
**DİPNOTLAR**  
(Tutarlar, aksi belirtilmedikçe, Türk Lirası (“TL”) olarak belirtilmiştir)

---

**Gerçekleşen hasarların gelişim süreci**

Muhtemel hasarların Şirket mali bünyesini olumsuz etkilememesi gerçekçi fiyat tespitine bağlıdır. Bunun için Şirket hem geçmişteki kendi istatistikî verilerini hem de sektörel verileri kullanmakta ve mevcut piyasa şartlarını dikkate almaktadır. Ayrıca reasürans politikaları da bu amaca uygun olarak her faaliyet dönemi sonunda yeniden değerlendirilmektedir.

**4.1.2.3 Finansal tablolar üzerinde önemli etkiye sahip olan her değişikliğin etkisini ayrı olarak göstererek sigorta varlık ve borçlarının ölçümünde kullanılan varsayımlardaki değişikliklerin etkileri**

Şirket üstlenilen riskler nedeniyle yasal mevzuat gereği teknik karşılıklar ayırmaktadır.

**4.2 Finansal Risk**

**Giriş ve genel açıklamalar**

Bu not, aşağıda belirtilenlerin her biri için Şirket'in maruz kaldığı riskleri, Şirket'in bu doğrultuda risklerini yönetmek ve ölçmek için uyguladığı politika ve prosedürlerini, amaçlarını ve sermaye yönetimi ile ilgili bilgileri göstermektedir. Şirket finansal araçların kullanımından kaynaklanan aşağıdaki risklere maruz kalmaktadır:

- kredi riski
- likidite riski
- piyasa riski

Risk yönetim yapısının tesis edilmesi ve gözetimindeki tüm sorumluluk Yönetim Kurulu'ndadır. Yönetim Kurulu risk yönetim sisteminin etkinliğini Şirket'in iç denetim departmanı aracılığıyla yürütmektedir.

Şirket'in risk yönetim politikaları; Şirketin karşılaştığı riskleri tanımlamak ve analiz etmek, risk limitlerini ve kontrolleri belirlemek, riskleri ve belirlenen limitlere uyumu izlemek için tesis edilmiştir. Risk yönetim politikaları ve sistemleri, piyasa koşullarındaki ve sunulan ürün ve servislerdeki değişiklikleri yansıtacak şekilde düzenli bir şekilde gözden geçirilir. Şirket, eğitim ve yönetim standartları ve prosedürleri ile bütün çalışanlarının kendi görev ve sorumluluklarını anladığı, disipline edilmiş ve yapıcı bir kontrol çevresi geliştirmeyi amaçlamaktadır.

**Kredi riski**

Kredi riski en basit şekilde karşı tarafın üzerinde mutabık kalınan sözleşme şartlarına uygun olarak yükümlülüklerini yerine getirememesi olasılığı olarak tanımlanır. Şirket'in kredi riskine maruz kaldığı başlıca bilanço kalemleri aşağıdaki gibidir:

- Bankalar
- Diğer nakit ve nakit benzeri varlıklar (kasa hariç)
- Alım satım amaçlı finansal varlıklar
- Satılmaya hazır finansal varlıklar
- Vadeye kadar elde tutulacak finansal varlıklar
- Sigortalılardan prim alacakları
- Acentelerden alacaklar
- Reasürörlerden komisyon ve ödenen hasarlarla ilgili alacaklar
- Sigorta yükümlülüklerinden kaynaklanan reasürans payları
- Diğer alacaklar



**DOGA SİGORTA ANONİM ŞİRKETİ**  
**01 OCAK – 31 ARALIK 2023 TARİHİ İTİBARIYLA FİNANSAL TABLOLARA AİT**  
**DİPNOTLAR**

(Tutarlar, aksi belirtilmedikçe, Türk Lirası (“TL”) olarak belirtilmiştir)

Şirket’in kredi riskine tabi finansal varlıkları ağırlıklı olarak Türkiye’de yerleşik bankalarda tutulan vadeli ve vadesiz mevduatları ile acente ve kredi kartı alacakları temsil etmekte ve bu alacaklar yüksek kredi riskine sahip olarak kabul edilmemektedir.

Sigorta riskini yönetme de en yaygın yöntem reasürans sözleşmesi yapmaktır. Fakat reasürans sözleşmesi yoluyla sigorta riskinin devredilmesi, ilk sigorta yapan olarak Şirket’in yükümlülüğünü ortadan kaldırmamaktadır. Şirket, reasürans şirketinin güvenilirliğini, yıllık yapılan sözleşme öncesi söz konusu şirketin finansal durumunu inceleyerek değerlendirmektedir.

Kredi riskine maruz varlıkların defter değerleri aşağıdaki tabloda gösterilmiştir.

	31 Aralık 2023	31 Aralık 2022
Nakit benzeri varlıklar (Not 14)	2.581.108.116	976.122.142
Finansal varlıklar	3.267.769.093	2.281.299.416
Esas faaliyetlerden alacaklar (Not 12.1)	1.589.376.453	698.954.162
Muallak tazminat karşılığındaki reasürör payı (Not 10), (Not 17.19)	1.686.920.522	961.172.285
Verilen depozito ve teminatlar	228.839	221.286
Personele verilen avanslar	575.766	263.626
İş Avansları	320.532	346.384
İştiraklerden Alacaklar	8.663	5.038
Diğer Çeşitli Alacaklar	16.489.161	118.974.825
<b>Toplam</b>	<b>9.142.797.145</b>	<b>5.037.359.165</b>

31 Aralık 2023 ve 31 Aralık 2022 tarihi itibarıyla esas faaliyetlerden alacakların yaşlandırması aşağıdaki gibidir:

	31 Aralık 2023		31 Aralık 2022	
	Brüt tutar	Ayrılan karşılık	Brüt tutar	Ayrılan karşılık
Vadesi gelmemiş alacaklar	1.288.394.803	-	499.194.122	-
Vadesi 0-30 gün gecikmiş alacaklar	247.581.312	-	154.020.799	-
Vadesi 31-60 gün gecikmiş alacaklar	-	-	-	-
Vadesi 61-180 gün gecikmiş alacaklar	-	-	-	-
Vadesi 181-365 gün gecikmiş alacaklar	-	-	-	-
Vadesi 1 yıldan fazla gecikmiş alacaklar	-	-	-	-
<b>Toplam</b>	<b>1.535.976.115</b>	<b>-</b>	<b>653.214.920</b>	<b>-</b>
Rücu ve sovtaj yoluyla tahsil edilecek tutarlar	67.831.794	(14.431.456)	54.296.371	(8.557.129)
Esas faaliyetlerden kaynaklanan şüpheli alacaklar – rücu alacakları	204.744.050	(204.744.050)	108.354.113	(108.354.113)
<b>Toplam</b>	<b>1.808.551.958</b>	<b>(219.175.506)</b>	<b>815.865.405</b>	<b>(116.911.242)</b>



**DOGA SİGORTA ANONİM ŞİRKETİ**  
**01 OCAK – 31 ARALIK 2023 TARİHİ İTİBARIYLA FİNANSAL TABLOLARA AİT**  
**DİPNOTLAR**

(Tutarlar, aksi belirtilmedikçe, Türk Lirası (“TL”) olarak belirtilmiştir)

**Likidite riski**

Likidite riski, Şirket’in finansal yükümlülüklerini yerine getirmekte güçlük yaşaması riskidir.

**Likidite riskinin yönetimi**

Şirket likidite riskinden korunmak amacıyla parasal varlık ve yükümlülükler arasındaki vade uyumunun sağlanması gözetilmekte, ortaya çıkabilecek likidite ihtiyacının eksiksiz bir biçimde sağlanabilmesi amacıyla likit değerler muhafaza edilmektedir.

Parasal varlık ve yükümlülüklerin kalan vade dağılımları:

31 Aralık 2023	Defter değeri	1 aya kadar	1 – 3 ay	3 – 6 ay	6 – 12 ay	1 yıldan uzun
<b>Varlıklar</b>						
Nakit ve nakit benzeri varlıklar	2.581.108.116	784.880.909	1.256.341.493	539.885.714	-	-
Finansal varlıklar	3.267.769.093	960.264.138	1.136.622.026	1.004.740.922	166.142.007	-
Esas faaliyetlerden alacaklar	1.589.376.453	546.723.366	370.208.735	481.798.359	190.645.993	-
Verilen depozito ve teminatlar	228.839	-	-	-	-	228.839
Personele verilen avanslar	575.766	575.766	-	-	-	-
İş Avansları	320.532	320.532	-	-	-	-
İştiraklerden alacaklar	8.663	8.663	-	-	-	-
Diğer çeşitli alacaklar	16.489.161	16.489.161	-	-	-	-
<b>Toplam parasal aktifler</b>	<b>7.455.876.623</b>	<b>2.309.262.535</b>	<b>2.763.172.254</b>	<b>2.026.424.995</b>	<b>356.788.000</b>	<b>228.839</b>
<b>Yükümlülükler</b>						
Esas faaliyetlerden borçlar	1.045.152.610	312.461.649	104.788.790	627.902.171	-	-
İlişkili taraflara borçlar	37.275	27.348	-	-	-	9.927
Diğer borçlar	218.144.005	41.271.071	89.121.038	37.954.012	49.797.885	-
Sigortacılık teknik karşılıkları (*)	5.467.955.770	900.842.531	3.104.852.666	664.288.132	754.181.354	43.791.087
Ödenecek vergi ve benzeri diğer yük. ile karşılıkları	143.913.364	95.566.965	48.346.399	-	-	-
Diğer risklere ilişkin karşılıklar	41.564.440	-	-	-	5.960.114	35.604.326
Diğer uzun vadeli yükümlülükler	221.218	-	-	-	-	221.218
<b>Toplam parasal pasifler</b>	<b>6.916.988.680</b>	<b>1.350.169.564</b>	<b>3.347.108.891</b>	<b>1.330.144.315</b>	<b>809.939.353</b>	<b>79.626.558</b>



**DOGA SİGORTA ANONİM ŞİRKETİ**  
**01 OCAK – 31 ARALIK 2023 TARİHİ İTİBARIYLA FİNANSAL TABLOLARA AİT**  
**DİPNOTLAR**  
(Tutarlar, aksi belirtilmedikçe, Türk Lirası (“TL”) olarak belirtilmiştir)

**4 SİGORTA VE FİNANSAL RİSKİN YÖNETİMİ (Devamı)**

**4.2 Finansal Risk (Devamı)**

**Likidite riski (Devamı)**

31 Aralık 2022	Defter değeri	1 aya kadar	1 – 3 ay	3 – 6 ay	6 – 12 ay	1 yıldan uzun
<b>Varlıklar</b>						
Nakit ve nakit benzeri varlıklar	976.122.142	565.153.466	410.968.676	-	-	-
Finansal varlıklar	2.281.299.416	432.721.217	574.566.018	100.421.888	341.954.771	831.635.522
Esas faaliyetlerden alacaklar	698.954.162	321.174.399	82.989.460	220.009.294	74.781.009	-
Verilen depozito ve teminatlar	221.286	-	-	-	118.251	103.035
Personele verilen avanslar	263.626	263.626	-	-	-	-
İş Avansları	346.384	346.384	-	-	-	-
İştiraklerden alacaklar	5.038	-	5.038	-	-	-
Diğer çeşitli alacaklar	118.974.825	118.974.825	-	-	-	223.350
<b>Toplam parasal aktifler</b>	<b>4.076.186.879</b>	<b>1.438.633.917</b>	<b>1.068.529.192</b>	<b>320.431.182</b>	<b>416.854.030</b>	<b>831.738.557</b>
<b>Yükümlülükler</b>						
Esas faaliyetlerden borçlar	529.507.530	14.307.955	258.974.407	256.225.168	-	-
İlişkili taraflara borçlar	27.497	17.570	-	-	-	9.927
Diğer borçlar	133.420.563	-	76.120.098	25.768.650	31.531.815	-
Sigortacılık teknik karşılıkları (*)	2.997.111.765	484.044.431	1.806.616.522	356.938.044	341.732.244	7.780.524
Ödenecek vergi ve benzeri diğer yük. ile karşılıkları	79.668.164	54.594.994	24.886.786	-	186.384	-
Diğer risklere ilişkin karşılıklar	27.961.388	-	-	-	2.782.776	25.178.612
Diğer uzun vadeli yükümlülükler	221.218	-	-	-	-	221.218
<b>Toplam parasal pasifler</b>	<b>3.767.918.125</b>	<b>552.964.950</b>	<b>2.166.597.813</b>	<b>638.931.862</b>	<b>376.233.219</b>	<b>33.190.280</b>

(\*) Sigortacılık teknik karşılıkları muallak tazminat karşılıkları ve kazanılmamış prim karşılıkları ilişikteki finansal tablolarda kısa vadeli yükümlülükler içinde gösterilmiştir. Muallak hasar karşılıklarının tamamı 1-3 ay vadeli olarak, kazanılmamış prim karşılıklarının vadesi ise poliçe vadeleri esas alınarak hesaplanmıştır.

**Piyasa riski**

Piyasa riski, faiz oranı ve döviz kurları gibi piyasa fiyatlarında olabilecek değişikliklerin Şirket'in gelirini veya elinde bulundurduğu finansal araçların değerini etkileme riskidir. Piyasa riski yönetiminin amacı, risk karlılığının optimize edilerek, piyasa riski tutarının kabul edilebilir parametrelerde kontrol edilebilmesidir.



**DOGA SİGORTA ANONİM ŞİRKETİ**  
**01 OCAK – 31 ARALIK 2023 TARİHİ İTİBARIYLA FİNANSAL TABLOLARA AİT**  
**DİPNOTLAR**

(Tutarlar, aksi belirtilmedikçe, Türk Lirası (“TL”) olarak belirtilmiştir)

**Kur riski**

Şirket döviz dayalı yapılan sigortacılık ve reasürans faaliyetleri sebebiyle kur riskine maruz kalmaktadır. Yabancı para işlemlerden doğan kur farkı gelirleri ve giderleri işlemin yapıldığı dönemde kayıtlara intikal ettirilmiştir. Dönem sonlarında, yabancı para aktif ve pasif hesapların bakiyeleri, dönem sonu T.C. Merkez Bankası (“TCMB”) döviz alış kurlarından değerlemeye tabi tutularak TL’ye çevrilmiş ve oluşan kur farkları kambiyo işlemleri karı veya zararı olarak kayıtlara yansıtılmıştır.

Şirket’in maruz kaldığı kur riskine ilişkin detaylar aşağıdaki tabloda verilmiştir:

<b>31 Aralık 2023</b>	<b>USD</b>	<b>Avro</b>	<b>Toplam</b>
<b>Varlıklar:</b>			
Nakit ve nakit benzeri varlıklar	76.182.882	170.345.992	246.528.874
Finansal Varlıklar	256.112.340	651.478.000	907.590.340
<b>Toplam yabancı para varlıklar</b>	<b>332.295.222</b>	<b>821.823.992</b>	<b>1.154.119.214</b>
<b>Yükümlülükler:</b>			
Esas faaliyetlerden borçlar	(35.426.711)	(11.274.319)	(46.701.029)
<b>Toplam yabancı para yükümlülükleri</b>	<b>(35.426.711)</b>	<b>(11.274.319)</b>	<b>(46.701.029)</b>
<b>Bilanço pozisyonu</b>	<b>296.868.512</b>	<b>810.549.673</b>	<b>1.107.418.185</b>

<b>31 Aralık 2022</b>	<b>USD</b>	<b>Avro</b>	<b>Toplam</b>
<b>Varlıklar:</b>			
Nakit ve nakit benzeri varlıklar	40.106.218	65.934.054	106.040.273
Finansal Varlıklar	220.743.192	409.802.975	630.546.167
<b>Toplam yabancı para varlıklar</b>	<b>260.849.410</b>	<b>475.737.029</b>	<b>736.586.440</b>
<b>Yükümlülükler:</b>			
Esas faaliyetlerden borçlar	(20.501.199)	(6.094.974)	(26.596.173)
<b>Toplam yabancı para yükümlülükleri</b>	<b>(20.501.199)</b>	<b>(6.094.974)</b>	<b>(26.596.173)</b>
<b>Bilanço pozisyonu</b>	<b>240.348.212</b>	<b>469.642.055</b>	<b>709.990.267</b>

Yukarıdaki tablonun değerlendirilebilmesi amacıyla ilgili yabancı para tutarlarının TL karşılıkları gösterilmiştir.



**DOGA SİGORTA ANONİM ŞİRKETİ**  
**01 OCAK – 31 ARALIK 2023 TARİHİ İTİBARIYLA FİNANSAL TABLOLARA AİT**  
**DİPNOTLAR**  
(Tutarlar, aksi belirtilmedikçe, Türk Lirası (“TL”) olarak belirtilmiştir)

31 Aralık 2023 ve 31 Aralık 2022 tarihi itibarıyla yabancı para bakiyelerin çevriminde kullanılan kurlar aşağıdaki gibidir:

	USD	AVRO	GBP
31 Aralık 2023	29,4382	32,5739	37,4417
31 Aralık 2022	18,6983	19,9349	22,4892

**Maruz kalınan kur riski**

TL'nin aşağıdaki para birimlerine karşı yüzde 10 değer kaybı dolayısıyla 31 Aralık 2023 ve 31 Aralık 2022 tarihleri itibarıyla özkaynaklarda ve gelir tablosunda (vergi etkisi hariç) oluşacak artış ve azalışlar aşağıdaki tabloda gösterilmiştir. Bu analiz tüm diğer değişkenlerin, özellikle faiz oranlarının, sabit kaldığı varsayımıyla hazırlanmıştır. TL'nin ilgili para birimleri karşısında yüzde 10 değer kazanması durumunda etki ters yönde ve aynı tutarda olacaktır.

	31 Aralık 2023		31 Aralık 2022	
	Gelir tablosu	Özkaynak (*)	Gelir tablosu	Özkaynak (*)
USD	29.686.851	29.686.851	24.034.821	24.034.821
AVRO	81.054.967	81.054.967	46.964.205	46.964.205
<b>Toplam, net</b>	<b>110.741.818</b>	<b>110.741.818</b>	<b>70.999.027</b>	<b>70.999.027</b>

(\*) Özkaynak etkisi, TL'nin ilgili yabancı para birimlerine karşı %10'luk değer kaybından dolayı oluşacak gelir tablosu etkisini de içermektedir.

**Maruz kalınan faiz oranı riski**

Alım-satım amaçlı olmayan portföylerin maruz kaldığı temel risk, piyasa faiz oranlarındaki değişim sonucu, gelecek nakit akımlarında meydana gelecek dalgalanma ve finansal varlıkların gerçeğe uygun değerlerindeki azalma sonucu oluşacak zarardır. Faiz oranı riskinin yönetimi faiz oranı aralığının izlenmesi ve yeniden fiyatlandırma bantları için önceden onaylanmış limitlerin belirlenmesi ile yapılmaktadır.

31 Aralık 2023 ve 31 Aralık 2022 tarihi itibarıyla, Şirket'in faiz getirili finansal varlık ve yükümlülüklerinin faiz profili aşağıdaki tabloda detaylandırılmıştır:

	31 Aralık 2023	31 Aralık 2022
<b>Sabit Faizli Finansal Varlık Ve Yükümlülükler:</b>		
Bankalar mevduatı (Not 14)	1.892.031.011	847.397.976
Diğer Finansal Yükümlülükler (Not 20)	(21.412.831)	(7.480.739)
Alım Satım Amaçlı Finansal Varlıklar(Not 11)	1.513.469.584	665.806.743
Satılmaya Hazır Finansal Varlıklar (Not:11)	222.346.671	108.046.884
Vadeye Kadar Elde Tutulacak Finansal Varlıklar (Not:11)	706.522.475	1.092.856.541
<b>Değişken Faizli Finansal Varlık Ve Yükümlülükler:</b>	<b>4.312.956.910</b>	<b>2.706.627.405</b>
Satılmaya Hazır Finansal Varlıklar (Not:11)	55.170.119	278.782.948
Vadeye Kadar Elde Tutulacak Finansal Varlıklar (Not:11)	770.260.244	135.806.300
<b>Toplam</b>	<b>5.138.387.273</b>	<b>3.121.216.653</b>

**Finansal enstrümanların faize duyarlılığı**

Şirket'in finansal varlıkları sabit faizli vadeli mevduatlardan oluştuğu için faiz değişimlerinin sonuç hesaplarına etkisi bulunmamaktadır.



## DOGA SİGORTA ANONİM ŞİRKETİ

### 01 OCAK – 31 ARALIK 2023 TARİHİ İTİBARIYLA FİNANSAL TABLOLARA AİT DİPNOTLAR

(Tutarlar, aksi belirtilmedikçe, Türk Lirası (“TL”) olarak belirtilmiştir)

#### Gerçeğe uygun değer gösterimi

Finansal araçların tahmini piyasa değerleri, elde bulunan piyasa verileri kullanılarak ve eğer mümkünse uygun değerlendirme yöntemleri kullanılarak belirlenmektedir. Şirket yönetimi diğer finansal varlık ve yükümlülüklerin gerçeğe uygun değerlerinin kayıtlı değerlerinden önemli ölçüde farklı olmadığını tahmin etmektedir.

#### Gerçeğe uygun değer ile ölçüme ilişkin sınıflandırma

“TFRS 7 – Finansal Araçlar: Açıklama” standardı finansal tablolarda gerçeğe uygun değerleri üzerinden ölçülerek gösterilen finansal araçların gerçeğe uygun değerlerinin belirlenmesinde kullanılan verilerin önemini yansıtan bir sıra dâhilinde sınıflandırılarak gösterilmesini gerektirmektedir. Bu sınıflandırma esas olarak söz konusu verilerin gözlemlenebilir nitelikte olup olmamasına dayanmaktadır. Gözlemlenebilir nitelikteki veriler, bağımsız kaynaklardan edinilen piyasa verilerinin kullanılması; gözlemlenebilir nitelikte olmayan veriler ise Şirket’in piyasa tahmin ve varsayımlarının kullanılması anlamına gelmektedir. Bu şekilde bir ayırım, genel olarak aşağıdaki sınıflamaları ortaya çıkarmaktadır.

1’inci Sıra: Özdeş varlıklar ya da borçlar için aktif piyasalardaki kayıtlı (düzeltilmemiş) fiyatlar;

2’nci Sıra: 1’inci sırada yer alan kayıtlı fiyatlar dışında kalan ve varlıklar ya da borçlar açısından doğrudan (fiyatlar aracılığıyla) ya da dolaylı olarak (fiyatlardan türetilmek suretiyle) gözlemlenebilir nitelikteki veriler;

3’üncü Sıra: Varlık ya da borçlara ilişkin olarak gözlemlenebilir piyasa verilerine dayanmayan veriler (gözlemlenebilir nitelikte olmayan veriler). Sınıflandırma, kullanılabilir olması durumunda gözlemlenebilir nitelikteki piyasa verilerinin kullanılmasını gerektirmektedir.

Bu çerçevede gerçeğe uygun değerler üzerinden ölçülen finansal varlık ve yükümlülükleri gerçeğe uygun değer sınıflandırması aşağıdaki gibidir.

	31 Aralık 2023			
	1. Sıra	2. Sıra	3. Sıra	Toplam
<b>Finansal varlıklar:</b>				
Alım satım Amaçlı Finansal Varlıklar	-	1.513.469.584	-	1.513.469.584
Satılmaya Hazır Finansal Varlıklar	-	277.516.790	-	277.516.790
Vadeye Kadar Elde Tutulacak Finansal Varlıklar	-	1.476.782.719	-	1.476.782.719
<b>Toplam finansal varlıklar</b>	-	<b>3.267.769.093</b>	-	<b>3.267.769.093</b>
	31 Aralık 2022			
	1. Sıra	2. Sıra	3. Sıra	Toplam
<b>Finansal varlıklar:</b>	-	-	-	-
Alım satım Amaçlı Finansal Varlıklar	-	665.806.743	-	665.806.743
Satılmaya Hazır Finansal Varlıklar	-	386.829.832	-	386.829.832
Vadeye Kadar Elde Tutulacak Finansal Varlıklar	-	1.228.662.841	-	1.228.662.841
<b>Toplam finansal varlıklar</b>	-	<b>2.281.299.416</b>	-	<b>2.281.299.416</b>



**DOGA SİGORTA ANONİM ŞİRKETİ**  
**01 OCAK – 31 ARALIK 2023 TARİHİ İTİBARIYLA FİNANSAL TABLOLARA AİT**  
**DİPNOTLAR**

(Tutarlar, aksi belirtilmedikçe, Türk Lirası (“TL”) olarak belirtilmiştir)

**Sermaye risk yönetimi**

Şirket'in başlıca sermaye yönetim politikaları aşağıda belirtilmiştir:

- Hazine Müsteşarlığı tarafından belirlenen sermaye yeterliliği şartlarına uymak
- Şirket'in sürekliliğini sağlayarak hissedarlara ve paydaşlara devamlı getiri sağlamak
- Sigorta poliçelerinin fiyatlamasını, alınan sigorta risk düzeyi ile orantılı belirleyerek, hissedarlara yeterli bir getiri sağlamak

31 Aralık 2023 ve 31 Aralık 2022 tarihleri itibarıyla Şirket'in sermaye yeterliliği aşağıdaki gibidir.

	<b>31 Aralık 2023</b>	<b>31 Aralık 2022</b>
<b>1.YÖNTEM</b>		
Hayat Dışı Branşlar İçin Gerekli Özsermaye	709.548.216	354.020.375
Hayat Branşı İçin Gerekli Özsermaye	-	-
Emeklilik Branşı İçin Gerekli Özsermaye	-	-
<b>Toplam Gerekli Öz Sermaye</b>	<b>709.548.216</b>	<b>354.020.375</b>
<b>2.YÖNTEM</b>		
Aktif Riski İçin Gerekli Özsermaye	232.348.460	106.020.106
Reasürans Riski İçin Gerekli Özsermaye	217.188.834	92.318.050
Aşırı Prim Artışı İçin Gerekli Özsermaye	-	-
Muallak Hasar Karşılığı İçin Gerekli Özsermaye	214.953.192	121.847.836
Yazım Riski İçin Gerekli Özsermaye	485.637.129	446.530.361
Kur Riski İçin Gerekli Özsermaye	31.347.072	9.167.688
<b>Toplam Gerekli Öz Sermaye</b>	<b>1.181.474.687</b>	<b>775.884.041</b>
<b>Özkaynak</b>	<b>1.085.418.914</b>	<b>488.470.416</b>
Dengeleme Karşılığı	43.791.087	25.085.326
Özsermayeden İndirilen İştirak Tutarı	(300.000)	(300.000)
<b>Sermaye Yeterliliğinde Dikkate Alınması Gereken Özsermaye Toplamı</b>	<b>1.129.210.001</b>	<b>513.255.742</b>
<b>Sermaye Yeterlilik Sonucu</b>	<b>(52.264.686)</b>	<b>(262.628.299)</b>

T.C. Hazine ve Maliye Bakanlığı tarafından 23 Ağustos 2015 tarih ve 29454 sayılı Resmî Gazete’de yayımlanan “Sigorta ve Reasürans ile Emeklilik Şirketlerinin Sermaye Yeterliliklerinin Ölçülmesine ve Değerlendirilmesine İlişkin Yönetmelik” uyarınca 31 Aralık 2023 tarihi itibarıyla Şirket tarafından yapılan hesaplamalarda Sermaye Yeterliliği (52.264.686) TL (31 Aralık 2022: (262.628.299 TL)) olarak raporlanmıştır.



**DOGA SİGORTA ANONİM ŞİRKETİ**  
**01 OCAK – 31 ARALIK 2023 TARİHİ İTİBARIYLA FİNANSAL TABLOLARA AİT**  
**DİPNOTLAR**

(Tutarlar, aksi belirtilmedikçe, Türk Lirası (“TL”) olarak belirtilmiştir)

**Finansal varlıklardan kaynaklanan kazanç ve kayıplar**

	<b>31 Aralık 2023</b>	<b>31 Aralık 2022</b>
<i>Gelir tablosunda muhasebeleştirilen finansal kazanç ve kayıplar, net:</i>		
Faiz gelirleri	937.549.148	227.611.213
Kambiyo Karları	887.524.224	310.746.362
Finansal Yatırımların Değerlemesi	157.599.140	92.701.477
İştiraklerden Gelirler	734.547	399.183
Diğer Yatırımlar	225.588	1.865.427
Türev Ürünlerinden Elde Edilen Gelirler	-	40.974.109
<b>Yatırım Gelirleri</b>	<b>1.983.632.647</b>	<b>674.297.770</b>
Kambiyo Zararları	(61.194.914)	(33.204.961)
Amortisman Giderleri	(20.942.905)	(11.829.288)
Yatırımların Nakte Çevrilmesi Sonucu Oluşan Zararlar	-	(35.092.688)
Yatırımlar Değer Azalışları	-	249.488
Yatırım Yönetim Giderleri (Faiz dahil)	(4.015.043)	(1.302.697)
Diğer Yatırımlar Giderleri	(134.361)	-
<b>Yatırım Giderleri</b>	<b>(86.287.223)</b>	<b>(81.180.146)</b>
<b>Finansal varlıklardan kaynaklanan yatırım gelirleri, net</b>	<b>1.897.345.424</b>	<b>593.117.625</b>

**5 BÖLÜM BİLGİLERİ**

**5.1 Faaliyet Bölümlemesi**

Şirket sadece elementer branşta faaliyet göstermektedir. Finansal tablolarda oluşan teknik gelir/gider ağırlıklı olarak elementer branşlardan kaynaklanmaktadır.

**5.2 Coğrafi Bölümleme**

Şirket Türkiye’de faaliyet göstermektedir.



**DOGA SİGORTA ANONİM ŞİRKETİ**  
**01 OCAK – 31 ARALIK 2023 TARİHİ İTİBARIYLA FİNANSAL TABLOLARA AİT**  
**DİPNOTLAR**

(Tutarlar, aksi belirtilmedikçe, Türk Lirası (“TL”) olarak belirtilmiştir)

**6 MADDİ DURAN VARLIKLAR**

**6.1 Maddi duran varlıkların maliyet değeri, birikmiş amortismanı ve net defter değeri:**

1 Ocak – 31 Aralık 2023 tarihleri arasındaki maddi duran varlık hareketleri aşağıdaki gibidir:

	1 Ocak 2023	Girişler	Çıkışlar	31 Aralık 2023
<b>Maliyet Değeri</b>				
Demirbaşlar	12.651.205	8.675.800	(152.146)	21.174.858
Motorlu Taşıtlar	13.222.260	15.961.500	(1.190.144)	27.993.616
Özel Maliyetler	12.637.279	1.017.363	(94.333)	13.560.310
Kiralama Yoluyla Edinilmiş Var.	9.353.944	19.340.749	(2.469.250)	26.225.443
<b>Toplam</b>	<b>47.864.688</b>	<b>44.995.412</b>	<b>(3.905.873)</b>	<b>88.954.227</b>
<b>B.Amortisman</b>				
Demirbaşlar	(6.946.654)	(3.263.905)	123.973	(10.086.586)
Motorlu Taşıtlar	(5.101.925)	(4.228.258)	960.144	(8.370.039)
Özel Maliyetler	(6.332.187)	(1.867.681)	89.780	(8.110.088)
Kiralama Yoluyla Edinilmiş Var.	(2.377.207)	(6.502.867)	2.400.410	(6.479.664)
<b>Toplam</b>	<b>(20.757.973)</b>	<b>(15.862.712)</b>	<b>3.574.306</b>	<b>(33.046.377)</b>
<b>Net Defter Değeri</b>	<b>27.106.716</b>			<b>55.907.850</b>

1 Ocak – 31 Aralık 2022 tarihleri arasındaki maddi duran varlık hareketleri aşağıdaki gibidir:

	1 Ocak 2022	Girişler	Çıkışlar	31 Aralık 2022
<b>Maliyet Değeri</b>				
Demirbaşlar	8.357.222	4.395.623	(101.640)	12.651.205
Motorlu Taşıtlar	13.222.260	-	-	13.222.260
Özel Maliyetler	11.506.708	5.288.513	(4.157.941)	12.637.279
Kiralama Yoluyla Edinilmiş Var.	8.814.742	3.609.642	(3.070.441)	9.353.944
<b>Toplam</b>	<b>41.900.932</b>	<b>13.293.778</b>	<b>(7.330.022)</b>	<b>47.864.688</b>
<b>B.Amortisman</b>				
Demirbaşlar	(5.440.976)	(1.607.318)	101.640	(6.946.654)
Motorlu Taşıtlar	(2.457.473)	(2.644.452)	-	(5.101.925)
Özel Maliyetler	(8.189.047)	(1.995.947)	3.852.807	(6.332.187)
Kiralama Yoluyla Edinilmiş Var.	(2.524.933)	(2.541.363)	2.689.090	(2.377.207)
<b>Toplam</b>	<b>(18.612.429)</b>	<b>(8.789.080)</b>	<b>6.643.537</b>	<b>(20.757.972)</b>
<b>Net Defter Değeri</b>	<b>23.288.503</b>			<b>27.106.716</b>

**6.2 Dönemin tüm amortisman giderleri ile itfa ve tükenme payları:**

	1 Ocak – 31 Aralık 2023	1 Ocak – 31 Aralık 2022
Amortisman giderleri	(16.132.712)	(8.789.080)
İtfa ve tükenme payları	(4.810.193)	(3.040.208)
<b>Toplam</b>	<b>(20.942.905)</b>	<b>(11.829.288)</b>



**DOGA SİGORTA ANONİM ŞİRKETİ**  
**01 OCAK – 31 ARALIK 2023 TARİHİ İTİBARIYLA FİNANSAL TABLOLARA AİT**  
**DİPNOTLAR**

(Tutarlar, aksi belirtilmedikçe, Türk Lirası (“TL”) olarak belirtilmiştir)

**6.3 Amortisman hesaplama yöntemleri ile bu yöntemlerde yapılan değişikliklerin dönemin amortisman giderlerinde meydana getirdiği artış (+) veya azalış (-) :**

Yoktur. (31 Aralık 2022 Yoktur.)

**6.4 Cari dönemde duran varlık hareketleri:**

	31 Aralık 2023	31 Aralık 2022
a) Satın alınan, imal veya inşa edilen maddi duran varlıkların maliyeti:	44.995.412	13.293.778
b) Satılan veya hurdaya ayrılan maddi duran varlık maliyeti :	(3.905.873)	(7.330.022)
c) Cari dönemde ortaya çıkan yeniden değerlendirme artışları :	-	-
- Varlık maliyetlerinde (+) :	-	-
- Birikmiş amortismanlarda (-) :	-	-
d) Yapılmakta olan yatırımların niteliği, toplam tutarı, başlangıç ve bitiş tarihi ve tamamlanma derecesi:	-	-

**6.5 Duran varlıkların toplam sigorta tutarı:**

Cinsi	31 Aralık 2023	31 Aralık 2022
Demirbaşlar	34.068.093	59.416.719
<b>Toplam</b>	<b>34.068.093</b>	<b>59.416.719</b>

**7 YATIRIM AMAÇLI GAYRİMENKULLER**

1 Ocak – 31 Aralık 2023 tarihleri arasındaki yatırım amaçlı gayrimenkul hareketleri aşağıdaki gibidir: (31 Aralık 2022: Yoktur.)

	1 Ocak 2023	Girişler	Çıkışlar	31 Aralık 2023
<b>Maliyet Değeri</b>				
Binalar	-	162.000.000	-	162.000.000
<b>Toplam</b>	<b>-</b>	<b>162.000.000</b>	<b>-</b>	<b>162.000.000</b>
<b>B. Amortisman</b>				
Binalar	-	(270.000)	-	(270.000)
<b>Toplam</b>	<b>-</b>	<b>(270.000)</b>	<b>-</b>	<b>(270.000)</b>
<b>Net Defter Değeri</b>	<b>-</b>			<b>161.730.000</b>



**DOGA SİGORTA ANONİM ŞİRKETİ**  
**01 OCAK – 31 ARALIK 2023 TARİHİ İTİBARIYLA FİNANSAL TABLOLARA AİT**  
**DİPNOTLAR**

(Tutarlar, aksi belirtilmedikçe, Türk Lirası (“TL”) olarak belirtilmiştir)

**8 MADDİ OLMAYAN DURAN VARLIKLAR**

**8.1 Maddi olmayan duran varlıkların maliyet değeri, birikmiş amortismanı ve net defter değeri:**

1 Ocak – 31 Aralık 2023 tarihleri arasındaki maddi olmayan duran varlık hareketleri aşağıdaki gibidir:

	1 Ocak 2023	Girişler	Çıkışlar	31 Aralık 2023
<b>Maliyet Değeri</b>				
Yazılımlar	15.527.812	9.988.351	-	25.516.163
<b>Toplam</b>	<b>15.527.812</b>	<b>9.988.351</b>	-	<b>25.516.163</b>
<b>B.Amortisman</b>				
Yazılımlar	(8.974.418)	(4.810.193)	-	(13.784.611)
<b>Toplam</b>	<b>(8.974.418)</b>	<b>(4.810.193)</b>	-	<b>(13.784.611)</b>
<b>Net Defter Değeri</b>	<b>6.553.394</b>			<b>11.731.552</b>

1 Ocak – 31 Aralık 2022 tarihleri arasındaki maddi olmayan duran varlık hareketleri aşağıdaki gibidir:

	1 Ocak 2022	Girişler	Çıkışlar	31 Aralık 2022
<b>Maliyet Değeri</b>				
Yazılımlar	10.009.152	5.518.660	-	15.527.812
<b>Toplam</b>	<b>10.009.152</b>	<b>5.518.660</b>	-	<b>15.527.812</b>
<b>B.Amortisman</b>				
Yazılımlar	(5.934.210)	(3.040.208)	-	(8.974.418)
<b>Toplam</b>	<b>(5.934.210)</b>	<b>(3.040.208)</b>	-	<b>(8.974.418)</b>
<b>Net Defter Değeri</b>	<b>4.074.942</b>			<b>6.553.394</b>

**8.2 İşletme Birleşmeleri:**

Yoktur. (31 Aralık 2022: Yoktur.)

**9 İŞTİRAKLERDEKİ YATIRIMLAR**

	31 Aralık 2023		31 Aralık 2022	
	Kayıtlı Değer	Pay Oranı %	Kayıtlı Değer	Pay Oranı %
Tarım Sigortaları Havuz İşletmesi A.Ş. (*)	1.793.115	3,7	1.221.495	4,71
<b>Bağlı Menkul Kıymetler</b>	<b>1.793.115</b>	<b>3,7</b>	<b>1.221.495</b>	<b>4,71</b>
EDK Sigorta A.Ş.	300.000	60	300.000	60
<b>Bağlı Ortaklık Net</b>	<b>300.000</b>	<b>60</b>	<b>300.000</b>	<b>60</b>
<b>Finansal Varlık Toplamı</b>	<b>2.093.115</b>		<b>1.521.495</b>	

(\*) Söz konusu finansal varlıkların aktif işlem gören bir piyasada belirlenmiş piyasa fiyatı bulunmadığından ve söz konusu şirkete ilişkin bir değerlendirme çalışması yapılmadığından maliyet bedelinden taşınmaktadır.



**DOGA SİGORTA ANONİM ŞİRKETİ**  
**01 OCAK – 31 ARALIK 2023 TARİHİ İTİBARIYLA FİNANSAL TABLOLARA AİT**  
**DİPNOTLAR**  
(Tutarlar, aksi belirtilmedikçe, Türk Lirası (“TL”) olarak belirtilmiştir)

**10 REASÜRANS VARLIKLARI**

Şirket’in sedan işletme sıfatıyla mevcut reasürans anlaşmaları gereği reasürans varlıkları ve yükümlülükleri aşağıdaki tabloda detaylı olarak gösterilmiştir:

<b>Reasürans Varlıkları</b>	<b>31 Aralık 2023</b>	<b>31 Aralık 2022</b>
Kazanılmamış primler karşılığındaki reasürör payı (Not 17.16)	1.926.858.008	932.740.794
Muallak tazminat karşılığındaki reasürör payı (Not 17.16)	1.686.920.522	961.172.285
Reasürans şirketlerden ödenen hasarlarla ilgili alacaklar ve komisyon alacakları (Not 12)	178.478.731	76.810.429
Devam Eden Riskler Karşılığındaki reasürör payı (Not 17.16)	500.801	36.839.350
Dengeleme Karşılığındaki reasürör payı (Not 17.16)	101.123.438	56.917.586
<b>Toplam</b>	<b>3.893.881.500</b>	<b>2.064.480.445</b>

Reasürans varlıkları ile ilgili muhasebeleştirilen değer düşüklüğü bulunmamaktadır.

<b>Reasürans Borçları</b>	<b>31 Aralık 2023</b>	<b>31 Aralık 2022</b>
Reasürans şirketlerine yazılan primlerle ilgili ödenecek borçlar (Not 19)	998.092.500	415.937.821
Ertelenmiş komisyon gelirleri (Not 19)	420.276.196	204.922.579
Reasürans komisyon karşılıkları	172.073.238	141.919.893
Reasürans şirketlerinden alınan depolar (Not 19)	-	-
<b>Toplam</b>	<b>1.590.441.934</b>	<b>762.780.293</b>

Şirket’in reasürans sözleşmeleri gereği gelir tablosunda muhasebeleştirilmiş kazanç ve kayıplar aşağıdaki tabloda gösterilmiştir:

	<b>31 Aralık 2023</b>	<b>31 Aralık 2022</b>
Dönem içerisinde reasüröre devredilen primler (Not 17)	(3.931.566.767)	(1.679.766.535)
Dönem başı kazanılmamış primler karş. reasürör payı (Not 17)	(932.740.794)	(387.277.859)
Dönem sonu kazanılmamış primler karş. reasürör payı (Not 17)	1.922.382.149	932.740.794
<b>Kazanılan primlerde reasürör payı (Not 17)</b>	<b>(2.941.925.413)</b>	<b>(1.134.303.600)</b>
Dönem içerisinde ödenen hasarlarda reasürör payı (Not 17)	2.580.682.213	1.071.351.397
Dönem başı muallak tazminat karşılığında reasürör payı(*)	(961.172.285)	(875.638.733)
Dönem sonu muallak tazminat karş. reasürör payı (Not 17)	1.686.920.522	961.172.285
<b>Hasarlardaki reasürör payı (Not 17)</b>	<b>3.306.430.450</b>	<b>1.156.884.949</b>
Dönem içerisinde reasürörlerden tahakkuk eden komisyon gelirleri	728.155.343	359.719.820
Dönem başı ertelenmiş komisyon gelirleri (Not 17)	204.922.579	89.914.094
Dönem sonu ertelenmiş komisyon gelirleri (Not 17)	(420.276.196)	(204.922.579)
Reasürans komisyon karşılıkları	141.919.893	78.899.850
Dönem sonu reasürans komisyon karşılıkları	(172.073.238)	(141.919.893)
<b>Reasürörlerden kazanılan komisyon gelirleri (Not 32)</b>	<b>482.648.380</b>	<b>181.691.292</b>



**DOGA SİGORTA ANONİM ŞİRKETİ**  
**01 OCAK – 31 ARALIK 2023 TARİHİ İTİBARIYLA FİNANSAL TABLOLARA AİT**  
**DİPNOTLAR**

(Tutarlar, aksi belirtilmedikçe, Türk Lirası (“TL”) olarak belirtilmiştir)

Devam eden riskler karşılığında değişim reasürör payı	(36.338.550)	(15.074.377)
Dengeleme Karşılığındaki reasürör payı (Not 17.19)	101.123.438	56.917.586
<b>Toplam, net</b>	<b>911.938.306</b>	<b>246.115.852</b>

Şirketin reasürans varlıkları ile ilgili bakiyeleri not 17.16’ da verilmiştir.

**11.1 Finansal Varlıkların Alt Sınıflamaları**

	<b>31 Aralık 2023</b>	<b>31 Aralık 2022</b>
Alım Satım Amaçlı Finansal Varlıklar	1.513.469.584	665.806.743
Satılmaya Hazır Finansal Varlıklar	277.516.790	386.829.832
Vadeye Kadar Elde Tutulacak Finansal Varlıklar	1.476.782.719	1.228.662.841
	<b>1.767.580.828</b>	<b>2.281.299.416</b>

	<b>Nominal Değer</b>	<b>Maliyet Bedeli</b>	<b>Gerçeğe Uygun Değer</b>	<b>Kayıtlı Değer</b>
<b>31 Aralık 2023</b>				
<b>Borçlanma Araçları</b>				
Kur Korumalı Mevduat	-	-	1.513.469.584	1.513.469.584
<b>Toplam Alım Satım Amaçlı Finansal Varlıklar</b>	-	-	<b>1.513.469.584</b>	<b>1.513.469.584</b>
Özel Sektör Tahvili	137.859.119	128.212.318	147.071.026	147.071.026
Yatırım Fonu	-	883.399	1.245.444	1.245.444
Devlet Tahvilleri-TL (Enflasyona Endeksli )	32.000.000	75.759.718	129.200.320	129.200.320
<b>Toplam Satılmaya Hazır Finansal Varlıklar</b>	<b>169.859.119</b>	<b>204.855.435</b>	<b>277.516.790</b>	<b>277.516.790</b>
Devlet Tahvilleri-TL (Enflasyona Endeksli )	40.000.000	133.368.990	190.246.226	190.246.226
Özel Sektör Bono ve Tahvilleri - TL	352.572.393	303.470.478	355.189.645	355.189.645
Devlet Tahvilleri Eurobond Euro (Bloke) *	319.335.500	196.155.244	670.741.664	670.741.664
Devlet Tahvilleri Eurobond -Euro	-	-	-	-
Özel Sektör Tahvilleri Eurobond Usd (Bloke) *	172.473.210	86.809.083	260.605.185	260.605.185
Özel Sektör Tahvilleri- Usd	-	-	-	-
<b>Toplam Vadeye Kadar Elde Tutulacak Finansal Varlıklar</b>	<b>884.381.103</b>	<b>719.803.795</b>	<b>1.476.782.720</b>	<b>1.476.782.720</b>

\*Bloke edilmiş tutarlar Şirket’in sigortacılık faaliyetleri gereği 513.699.120 TL ve 6.400.000 USD T.C Sigortacılık ve Özel Emeklilik Düzenleme ve Denetleme Kurumu lehine bulunmaktadır.



**DOGA SİGORTA ANONİM ŞİRKETİ**  
**01 OCAK – 31 ARALIK 2023 TARİHİ İTİBARIYLA FİNANSAL TABLOLARA AİT**  
**DİPNOTLAR**

(Tutarlar, aksi belirtilmedikçe, Türk Lirası (“TL”) olarak belirtilmiştir)

**11.1 Finansal Varlıkların Alt Sınıflamaları (Devamı)**

<b>31 Aralık 2022</b>	<b>Nominal Değer</b>	<b>Maliyet Bedeli</b>	<b>Gerçeğe Uygun Değer</b>	<b>Kayıtlı Değer</b>
<b>Borçlanma Araçları</b>				
Kur Korunmalı Mevduat	-	648.017.572	665.806.740	665.806.740
Kira Sertifikası	-	3	3	3
<b>Toplam Alım Satım Amaçlı Finansal Varlıklar</b>	-	<b>648.017.575</b>	<b>665.806.743</b>	<b>665.806.743</b>
Ters Repo İşlemlerinden Alacaklar	-	107.887.329	108.046.885	108.046.885
Yatırım Fonu	-	169.999.999	174.902.628	174.902.628
Devlet Tahvilleri-TL (Enflasyona Endeksli )	32.000.000	75.759.718	103.880.320	103.880.320
<b>Toplam Satılmaya Hazır Finansal Varlıklar</b>	<b>32.000.000</b>	<b>353.647.046</b>	<b>386.829.833</b>	<b>386.829.833</b>
Devlet Tahvilleri-TL (Enflasyona Endeksli )	40.000.000	133.368.990	135.806.300	135.806.300
Özel Sektör Bono ve Tahvilleri - TL	606.334.757	404.580.965	462.310.832	462.310.832
Devlet Tahvilleri Eurobond Euro (Bloke) *	219.283.900	98.427.110	221.970.708	221.970.708
Devlet Tahvilleri Eurobond -Euro	179.414.100	97.728.134	187.831.801	187.831.801
Özel Sektör Tahvilleri Eurobond Usd (Bloke) *	117.799.290	49.314.832	120.440.299	120.440.299
Özel Sektör Tahvilleri- Usd	99.100.990	55.928.529	100.302.902	100.302.902
<b>Toplam Vadeye Kadar Elde Tutulacak Finansal Varlıklar</b>	<b>1.261.933.037</b>	<b>839.348.560</b>	<b>1.228.662.841</b>	<b>1.228.662.841</b>

\*Bloke edilmiş tutarlar Şirket'in sigortacılık faaliyetleri gereği 11.000.000 Euro ve 6.300.000 Usd T.C Sigortacılık ve Özel Emeklilik Düzenleme ve Denetleme Kurumu lehine bulunmaktadır.

**11.2 Yıl içinde ihraç edilen hisse senedi dışındaki menkul kıymetler:**

Yoktur. (31 Aralık 2022: Yoktur.)

**11.3 Yıl içinde itfa edilen borçlanmayı temsil eden menkul kıymetler**

Yoktur. (31 Aralık 2022: Yoktur.)

**11.4 Bilançoda maliyet bedeli üzerinden gösterilmiş menkul kıymetlerin ve finansal duran varlıkların borsa rayiçlerine göre, borsa rayiçleri üzerinden gösterilmiş menkul kıymetlerin ve finansal duran varlıkların maliyet bedellerine göre değerlerini gösteren bilgi:**

Bkz Not 11.1



**DOGA SİGORTA ANONİM ŞİRKETİ**  
**01 OCAK – 31 ARALIK 2023 TARİHİ İTİBARIYLA FİNANSAL TABLOLARA AİT**  
**DİPNOTLAR**

(Tutarlar, aksi belirtilmedikçe, Türk Lirası (“TL”) olarak belirtilmiştir)

**11.5 Menkul kıymetler ve bağlı menkul kıymetler grubu içinde yer alıp işletmenin ortakları, iştirakleri ve bağlı ortaklıklar tarafından çıkarılmış bulunan menkul kıymet tutarları ve bunları çıkaran ortaklıklar:**

Yoktur. (31 Aralık 2022: Yoktur.)

**11.6 Finansal varlıklarda son üç yılda meydana gelen değer artışları**

Yoktur. (31 Aralık 2022: Yoktur.)

**11.7 Finansal Araçlar**

Şirket, finansal riskten korunma muhasebesi araçları uygulamamaktadır.

**11.8 Kur Değişiminin Etkileri**

Şirket, parasal kalemlerin ödenmesinden ya da dönem içinde veya ilk muhasebeleştirme sırasında çevrildiklerinden farklı kurlardan çevrilmelerinden kaynaklanan kur farklarını, oluştukları dönemde kar veya zararda muhasebeleştirmektedir.

**12 BORÇLAR VE ALACAKLAR**

**12.1 Alacaklar:**

Kısa vadeli ticari alacakların detayı aşağıdaki gibidir:

<b>Kısa Vadeli</b>	<b>31 Aralık 2023</b>	<b>31 Aralık 2022</b>
Sigortacılık Faaliyetlerinden Alacaklar (*)	1.589.376.453	698.954.162
<b>Toplam</b>	<b>1.589.376.453</b>	<b>698.954.162</b>

(\*) Şirket'in 31 Aralık 2023 ve 31 Aralık 2022 tarihi itibarıyla sigortacılık faaliyetlerinden alacaklarının detayı aşağıdaki gibidir:

	<b>31 Aralık 2023</b>	<b>31 Aralık 2022</b>
Acente, broker ve aracılardan alacaklar	1.247.005.176	576.404.490
Reasürans şirketlerinden alacaklar	164.599.639	76.810.429
Banka Garantili Kredi Kartı alacakları(*)	124.371.300	-
Rücu ve sovtaj alacakları	67.831.794	54.296.371
<b>Toplam Sigortacılık Faaliyetlerinden Alacaklar, Net</b>	<b>1.603.807.909</b>	<b>707.511.290</b>
Esas faaliyetlerden kaynaklanan şüpheli alacaklar	204.744.050	108.354.113
Esas faaliyetlerden kaynaklanan şüpheli alacaklar karşılığı	(204.744.050)	(108.354.113)
Rücu ve sovtaj alacak karşılığı	(14.431.456)	(8.557.129)
<b>Esas Faaliyetlerden Alacaklar</b>	<b>1.589.376.453</b>	<b>698.954.162</b>

(\*)Şirket, önceki yıllarda 3 aydan uzun Kredi Kartı Alacaklarını “Esas Faaliyetlerden Alacaklar ” da sınıflarken, Cari dönemde ise TCMB tarafından yayımlanan “Üye İşyerlerine Uygulanan Azami Komisyon Oranları” dikkate alınarak komisyonlu çalışma yöntemine geçiş yapmıştır.



**DOGA SİGORTA ANONİM ŞİRKETİ**  
**01 OCAK – 31 ARALIK 2023 TARİHİ İTİBARIYLA FİNANSAL TABLOLARA AİT**  
**DİPNOTLAR**

(Tutarlar, aksi belirtilmedikçe, Türk Lirası (“TL”) olarak belirtilmiştir)

**12.2 İşletmenin Ortaklar, İştirakler ve Bağlı Ortaklıklarla Olan Alacak – Borç İlişkisi:**

Şirketin 31 Aralık 2023 tarihi itibarıyla ortaklar, iştirakler ve bağlı ortaklıklarla olan borç alacak ilişkisi için Bkz. Not 45.

**12.3 Alacaklar İçin Alınmış Olan İpotek ve Diğer Teminatların Toplam Tutarı**

<b>İpotek ve / veya teminat türü</b>	<b>31 Aralık 2023</b>	<b>31 Aralık 2022</b>
Teminat mektubu	387.081.274	655.291.737
<b>Toplam</b>	<b>387.081.274</b>	<b>655.291.737</b>

Acentelerden ve sigortalılardan prim tahsilatı olarak alınan çekler tahsil edildikleri tarihe kadar muhasebeleştirilmemekte ve bu çekler nazım hesaplarda izlenmektedir. Bu şekilde izlenen vadesi gelmemiş çekler toplamı 31 Aralık 2023 tarihi itibarıyla 112.871.279 TL'dir. (31 Aralık 2022: 48.528.369 TL'dir.)

**12.4 Yabancı paralarla temsil edilen ve kur garantisi olmayan alacak ve borçlar ile aktifte mevcut yabancı paraların ayrı ayrı tutarları ve TL'ye dönüştürme kurları:**

Bkz. Not 4.2 Maruz Kalınan Kur Riski.

**13 TÜREV FİNANSAL ARAÇLAR**

Yoktur. (31 Aralık 2022: Yoktur.)

**14 NAKİT VE NAKİT BENZERLERİ**

	<b>31 Aralık 2023</b>	<b>31 Aralık 2023</b>
Kasa	-	3.483
Bankalar	2.209.046.565	959.037.040
Banka Garantili 3 Aydan Kısa Vadeli Kredi Kartı Alacakları	372.061.551	17.081.619
<b>Toplam</b>	<b>2.581.108.116</b>	<b>976.122.142</b>

Bloke Edilmiş Tutarlar	(27.828.288)	-
Bankalar Mevduat Faiz Reeskont	(108.351.709)	(16.958.594)
<b>Nakit Akış Tablosundaki Nakit ve Nakit Benzerleri</b>	<b>2.444.928.120</b>	<b>959.163.548</b>

31 Aralık 2023 ve 31 Aralık 2022 tarihi itibarıyla bankalar hesabının detayı aşağıdaki gibidir:

	<b>31 Aralık 2023</b>	<b>31 Aralık 2022</b>
TL Bankalar Mevduatı		
- Vadeli	1.892.031.011	847.397.976
- Vadesiz	317.015.554	111.639.064
<b>Toplam</b>	<b>2.209.046.565</b>	<b>959.037.040</b>



**DOGA SİGORTA ANONİM ŞİRKETİ**  
**01 OCAK – 31 ARALIK 2023 TARİHİ İTİBARIYLA FİNANSAL TABLOLARA AİT**  
**DİPNOTLAR**  
(Tutarlar, aksi belirtilmedikçe, Türk Lirası (“TL”) olarak belirtilmiştir)

**Bankalardaki mevduatın bloke olanına ilişkin tutarlar:**

Tarım Sigortaları Havuz İşletmesi A.Ş. adına tesis edilen 27.828.288 TL blokaş teminat mektuplarının toplamı olup, gayri nakdi teminat mektubu bulunmaktadır. (31 Aralık 2022: Yoktur.)

Vadeli mevduatları TL plasmanından oluşmakta olup, TL vade aralığı 02 Ocak 2024 ile 19 Nisan 2024 arasındadır. Uygulanan faiz oranı vadeli TL mevduatları için % 38,00 - % 48,50 arasındadır.

**15 SERMAYE**

**15.1 Ortaklara yapılan dağıtımları ayrı olarak göstermek suretiyle, kuruluşun ortaklarla ortakların kendi iradeleri dâhilinde yaptıkları işlemlerin tutarları**

31 Aralık 2023 tarihi itibarıyla şirketin 3 adet ortağı bulunmaktadır. Şirketin sermayesi 220.000.000 TL olup her biri 1 TL değerinde 220.000.000 adet paya ayrılmıştır. Taahhüt edilen sermayenin tamamı ödenmiştir.

Ortakları Adı Soyadı ve Ünvanı	31 Aralık 2023		31 Aralık 2022	
	Pay Tutarı (TL)	Pay Oranı (%)	Pay Tutarı (TL)	Pay Oranı (%)
Nihat Kırmızı	99.000.000	45,00	99.000.000	45,00
Nabi Kırmızı	74.800.000	34,00	74.800.000	34,00
Kırmızı Holding A.Ş.	46.200.000	21,00	46.200.000	21,00
<b>Ödenmiş Sermaye</b>	<b>220.000.000</b>	<b>100</b>	<b>220.000.000</b>	<b>100</b>

**15.2 Her değişikliği ayrı göstermek suretiyle, her sermaye sınıfının ve her yedeğin dönem başı ve dönem sonu defter değerlerinin uyumlaştırılması**

	31 Aralık 2023	31 Aralık 2022
Dönembası Sermaye Tutarı	220.000.000	220.000.000
Dönem içi çıkış	-	-
Dönem içi Sermaye Artışı	-	-
Dönem içi Sermaye Ödemesi	-	-
Ödenmemiş Sermaye	-	-
<b>Dönem Sonu Ödenmiş Sermaye</b>	<b>220.000.000</b>	<b>220.000.000</b>

Şirketin 31 Aralık 2023 tarihi itibarıyla sermayesi 220.000.000-TL'si olup her biri 1 TL değerinde 220.000.000 paydan oluşmaktadır. 31 Aralık 2023 tarihi itibarıyla ödenmemiş sermayesi bulunmamaktadır.

**15.3 Paylara bölünmüş sermayenin her sınıfı için;**

**15.3.1 Kayıtlı sermayeyi oluşturan hisse senedi sayısı ile ilgili açıklama**

Yoktur. (31 Aralık 2022: Yoktur.)



**DOGA SİGORTA ANONİM ŞİRKETİ**  
**01 OCAK – 31 ARALIK 2023 TARİHİ İTİBARIYLA FİNANSAL TABLOLARA AİT**  
**DİPNOTLAR**  
(Tutarlar, aksi belirtilmedikçe, Türk Lirası (“TL”) olarak belirtilmiştir)

**15.3.2 Çıkarılan ve tamamı ödenen ve çıkarılan fakat tamamı ödenmeyen hisse senetlerinin sayısı ile ilgili açıklama**

Şirketin çıkarılmış hisse senedi bulunmamaktadır. (31 Aralık 2022: Yoktur.)

**15.3.3 Bir hisse senedinin nominal değeri veya hisse senetlerinin nominal değerinin olmadığı ile ilgili açıklama**

Şirket sermayesi 220.000.000 TL olup, 220.000.000 adet hisse beheri 1 TL’ den oluşmaktadır. Şirketin ödenmemiş sermayesi bulunmamaktadır. (31 Aralık 2022: Şirket sermayesi 220.000.000 TL olup, 220.000.000 adet hisse beheri 1 TL’den oluşmaktadır. Şirketin ödenmemiş sermayesi bulunmamaktadır.)

**15.3.4 Dönem başı ve dönem sonunda bulunan hisse senetleri sayısının uyumlaştırılması ile ilgili açıklama**

	31 Aralık 2023	31 Aralık 2022
Dönem Başı Hisse Sayısı	220.000.000	220.000.000
Dönem İçi Sermaye Ödemesi	-	-
Dönem İçerisindeki Artış / Azalış	-	-
<b>Dönem Sonu Hisse Sayısı</b>	<b>220.000.000</b>	<b>220.000.000</b>

Şirketin 31 Aralık 2023 tarihi itibarıyla sermayesi 220.000.000-TL’si olup, her biri 1 TL değerinde 220.000.000 paydan oluşmaktadır. 31 Aralık 2023 tarihi itibarıyla ödenmemiş sermayesi bulunmamaktadır.

**15.3.5 Temettülerin dağıtımı ve sermayenin geri ödenmesindeki sınırlamalarda dahil söz konusu sermaye sınıfıyla ilgili haklar, imtiyazlar ve sınırlamalar (kısıtlamalar) ile ilgili açıklama.**

Yoktur. (31 Aralık 2022: Yoktur.)

**15.3.6 Kuruluş tarafından veya iştirakleri veya bağlı ortaklıkları tarafından bulundurulanan kuruluşun kendi hisse senetleri ile ilgili açıklama**

Yoktur. (31 Aralık 2022: Yoktur.)

**15.3.7 Vadeli işlemler ve sözleşmeler gereği yapılacak hisse senedi satışları için çıkarılmak üzere kuruluştaki bulundurulanan hisse senetleri, vadeleri ve tutarları ile ilgili açıklama.**

Yoktur. (31 Aralık 2022 Yoktur.)

**15.3.8 Diğer Sermaye Yedekleri**

Yoktur. (31 Aralık 2022: Yoktur.)

**15.4 Diğer Kar Yedekleri**

**15.4.1 Yasal Yedekler**

Türk Ticaret Kanunu’na göre yasal yedek akçeler; birinci ve ikinci tertip yasal yedek akçelerden oluşmaktadır. Birinci tertip yasal yedek akçeler, şirket sermayesinin %20’sine ulaşıncaya kadar, Kanuni dönem karının %5’i oranında ayrılmaktadır. İkinci tertip yasal yedek akçeler, şirket sermayesinin %5’ini aşan tüm kar payı dağıtımlarının %10’u oranında ayrılmaktadır. Birinci ve ikinci yasal yedek akçeler, toplam sermayenin %50’sini aşmadığı sürece dağıtılamazlar; ancak ihtiyari yedek akçelerin tükennesi halinde zararların karşılanmasında kullanılabilirler.



**DOGA SİGORTA ANONİM ŞİRKETİ**  
**01 OCAK – 31 ARALIK 2023 TARİHİ İTİBARIYLA FİNANSAL TABLOLARA AİT**  
**DİPNOTLAR**  
(Tutarlar, aksi belirtilmedikçe, Türk Lirası (“TL”) olarak belirtilmiştir)

Yasal yedeklere ilişkin hareket tablosu aşağıdaki gibidir.

	31 Aralık 2023	31 Aralık 2022
Dönem Başındaki Yasal Yedekler	21.887.366	15.565.102
Kardan Transfer	-	6.322.264
<b>Dönem Sonu Yasal Yedekler</b>	<b>21.887.366</b>	<b>21.887.366</b>

**15.4.2 Olağanüstü Yedekler**

Olağanüstü Yedeklere ilişkin hareket tablosu aşağıdaki gibidir.

	31 Aralık 2023	31 Aralık 2022
Dönem Başındaki Olağanüstü Yedekler	6.780.498	6.780.498
Kardan Transfer	-	-
<b>Dönem Sonu Olağanüstü Yedekler</b>	<b>6.780.498</b>	<b>6.780.498</b>

**15.4.3 Özel Fonlar**

Katılım Sigortacılığı kapsamında, gönüllülük esasına dayalı piyasaya sunulan katılım sigortacılığı ürünü nedeniyle 7.384.087 TL fon oluşmuştur. Bu fon tutarı da özkaynaklar içinde raporlanmıştır.

**15.4.4 Tanımlanmış Fayda Planları Yeniden Ölçüm Kazançları / Kayıpları**

Diğer kar yedekleri 31 Aralık 2023 tarihi itibarıyla TMS 19'a göre tanımlanmış net fayda borcunun yeniden ölçülmesi ile ortaya çıkan aktüeryal kayıp ve kazanç tutarı olan toplam net 4.046.014 TL'den oluşmaktadır. (31.12.2022: 1.818.594 TL )

**15.4.5 Geçmiş Yıl Karları /(Zararları)**

	31 Aralık 2023	31 Aralık 2022
Geçmiş yıl karları / zararları	227.991.462	-
Dönem net karından aktarılan	(7.630.484)	18.501.441
Yasal yedekler	-	-
Dağıtılan temettü	-	(4.625.360)
<b>Toplam</b>	<b>220.360.978</b>	<b>13.876.081</b>

**15.5 Hisse Bazlı Ödemeler**

Yoktur. (31 Aralık 2022: Yoktur.)

**15.6 Bilanço Tarihinden Sonraki Olaylar**

Yoktur. (31 Aralık 2022: Yoktur.)



**DOGA SİGORTA ANONİM ŞİRKETİ**  
**01 OCAK – 31 ARALIK 2023 TARİHİ İTİBARIYLA FİNANSAL TABLOLARA AİT**  
**DİPNOTLAR**

(Tutarlar, aksi belirtilmedikçe, Türk Lirası (“TL”) olarak belirtilmiştir)

- 16 DİĞER KARŞILIKLAR VE İSTEĞE BAĞLI KATILIMIN SERMAYE BİLEŞENİ**
- 16.1 Diğer standartlar veya yorumlar tarafından istenen, doğrudan özkaynaklarda tahakkuk ettirilen dönemin her bir gelir ve gider kalemi ve bu kalemlerin toplamı**  
Yoktur. (31 Aralık 2022: Yoktur.)
- 16.2 Özkaynakların bir unsuru olarak ayrıca sınıflandırılan net kur farkları ile dönem başındaki ve dönem sonundaki bu tür kur farkları tutarlarının mutabakatı**  
Yoktur. (31 Aralık 2022: Yoktur.)
- 16.3 Tahmini işleme ilişkin finansal riskten korunma işlemleri ve net yatırım riskinden korunma amaçlı işlemler**  
Yoktur. (31 Aralık 2022: Yoktur.)
- 16.4 Finansal riskten korunma işlemleri**  
Yoktur. (31 Aralık 2022: Yoktur.)
- 16.5 İştiraklere ilişkin dönem içerisinde doğrudan özkaynaklarda muhasebeleştirilmiş kazanç veya kayıplar**  
Yoktur. (31 Aralık 2022: Yoktur.)
- 16.6 Maddi duran varlıklar yeniden değerlendirme değer artışları**  
Yoktur. (31 Aralık 2022: Yoktur.)
- 17. SİGORTA YÜKÜMLÜLÜKLERİ VE REASÜRANS VARLIKLARI**
- 17.1 Şirketin 31 Aralık 2023 ve 31 Aralık 2022 tarihleri itibarıyla, teknik karşılıklarının detayı aşağıdaki gibidir:**

	<b>31 Aralık 2023</b>	<b>31 Aralık 2022</b>
Brüt kazanılmamış primler karşılığı	5.198.084.114	2.728.693.009
Kazanılmamış primler karşılığında reasürör payı (Not 10)	(1.922.382.149)	(932.740.794)
Kazanılmamış primler karşılığında SGK payı	(196.262.952)	(122.950.389)
Kazanılmamış primler karşılığında Havuz payı	(126.875.975)	(103.783.160)
<b>Kazanılmamış primler karşılığı, net</b>	<b>2.952.563.037</b>	<b>1.569.218.665</b>
Brüt muallak tazminat karşılığı	4.154.418.574	2.355.328.997
Muallak tazminat karşılığında reasürör payı (Not 10)	(1.686.920.522)	(961.172.285)
<b>Muallak tazminat karşılığı, net</b>	<b>2.467.498.052</b>	<b>1.394.156.712</b>



**DOGA SİGORTA ANONİM ŞİRKETİ**  
**01 OCAK – 31 ARALIK 2023 TARİHİ İTİBARIYLA FİNANSAL TABLOLARA AİT**  
**DİPNOTLAR**

(Tutarlar, aksi belirtilmedikçe, Türk Lirası (“TL”) olarak belirtilmiştir)

Brüt devam eden riskler karşılığı	4.604.395	45.490.412
Devam eden riskler karşılığında reasürör payı (Not 10)	(500.801)	(36.839.350)
<b>Devam eden riskler karşılığı, net</b>	<b>4.103.594</b>	<b>8.651.062</b>

<b>Dengeleme karşılığı, net</b>	<b>43.791.087</b>	<b>25.085.326</b>
---------------------------------	-------------------	-------------------

<b>Hayat matematik karşılığı, net</b>	-	-
---------------------------------------	---	---

<b>Toplam Teknik Karşılıklar, Net</b>	<b>5.467.955.770</b>	<b>2.997.111.765</b>
---------------------------------------	----------------------	----------------------

Kısa Vadeli	5.424.164.683	2.972.026.439
Uzun Vadeli	43.791.087	25.085.326
<b>Toplam Teknik Karşılıklar, Net</b>	<b>5.467.955.770</b>	<b>2.997.111.765</b>

**17.2 Şirketin Hayat Poliçe Adetleri İle Dönem İçinde Giren, Ayrılan Hayat Ve Mevcut Hayat Sigortalılarının Adet Ve Matematik Karşılıkları**

Yoktur. (31 Aralık 2022: Yoktur)

**17.3 Hayat dışı sigortalara dallar itibarıyla verilen sigorta teminatı tutarları**


<b>Branş</b>	<b>31 Aralık 2023</b>	<b>31 Aralık 2022</b>
Kara Araçları Sorumluluk	12.784.251.930.906	8.428.916.675.306
Kaza	18.900.569.459	14.527.679.369
Kara Araçları(Kasko)	782.080.477.431	390.641.016.853
Yangın ve Doğal Afetler	870.628.369.468	455.323.937.102
Nakliyat	82.686.399.095	42.441.356.280
Genel Zararlar	399.305.408.038	266.686.981.279
Genel Sorumluluk	45.005.186.665	25.283.687.453
Hukuksal Koruma	1.689.165.269	1.454.192.496
Sağlık Hastalık	1.182.085.480.446	1.236.174.948.873
Kefalet	1.301.288.221	1.423.871.464
Hava Araçları	-	-
Hava Araçları Sorumluluk	-	493.218
Su Araçları	19.566.479	5.425.907
<b>Toplam</b>	<b>16.167.953.841.476</b>	<b>10.862.880.265.601</b>

**17.4 Şirket'in kurduğu emeklilik yatırım fonları ve birim fiyatları**

Yoktur. (31 Aralık 2022: Yoktur)

**17.5 Portföydeki katılım belgeleri ve dolaşımdaki katılım belgeleri adet ve tutarları**

Yoktur. (31 Aralık 2022: Yoktur)



**DOGA SİGORTA ANONİM ŞİRKETİ**  
**01 OCAK – 31 ARALIK 2023 TARİHİ İTİBARIYLA FİNANSAL TABLOLARA AİT**  
**DİPNOTLAR**

(Tutarlar, aksi belirtilmedikçe, Türk Lirası (“TL”) olarak belirtilmiştir)

- 17.6 **Dönem içinde giren, ayrılan, iptal edilen ve mevcut bireysel emeklilik ve şirket emeklilik katılımcılarının adet ve portföy tutarları**  
Yoktur. (31 Aralık 2022: Yoktur)
- 17.7 **Kar paylı hayat sigortalarında kar payının hesaplanmasında kullanılan değerlendirme yöntemleri**  
Yoktur. (31 Aralık 2022: Yoktur)
- 17.8 **Dönem içinde yeni giren bireysel emeklilik katılımcılarının adet ile brüt ve net katılım paylarının bireysel ve kurumsal olarak dağılımları**  
Yoktur. (31 Aralık 2022: Yoktur)
- 17.9 **Dönem içinde başka şirketten gelen bireysel emeklilik katılımcılarının adet ile brüt ve net katılım paylarının bireysel ve kurumsal olarak dağılımları**  
Yoktur. (31 Aralık 2022: Yoktur)
- 17.10 **Dönem içinde şirketin hayat portföyünden bireysel emekliliğe geçen bireysel emeklilik katılımcılarının adet ile brüt ve net katılım paylarının bireysel ve kurumsal olarak dağılımları**  
Yoktur. (31 Aralık 2022: Yoktur)
- 17.11 **Dönem içinde şirketin portföyünden ayrılan başka şirkete geçen veya başka şirkete geçmeyen her ikisi birlikte bireysel emeklilik katılımcılarının adet ile brüt ve net katılım paylarının bireysel ve kurumsal olarak dağılımları**  
Yoktur. (31 Aralık 2022: Yoktur)
- 17.12 **Dönem içinde yeni giren hayat sigortalıların adet ile brüt ve net prim tutarları ferdi ve şirket olarak dağılımları**  
Yoktur. (31 Aralık 2022: Yoktur)
- 17.13 **Dönem içinde portföyden ayrılan hayat sigortalıların adet ile brüt ve net prim tutarları matematik karşılıklarının tutarlarının ferdi ve şirket olarak dağılımları**  
Yoktur. (31 Aralık 2022: Yoktur)
- 17.14 **Dönem içinde hayat sigortalılarına kar payı dağıtım oranı**  
Yoktur. (31 Aralık 2022: Yoktur)
- 17.15 **Sigorta sözleşmelerinden kaynaklanan tutarları tanımlayan ve gösteren bilgilerin finansal tablolarda açıklanması**  
Yoktur. (31 Aralık 2022: Yoktur)



**DOGA SİGORTA ANONİM ŞİRKETİ**  
**01 OCAK – 31 ARALIK 2023 TARİHİ İTİBARIYLA FİNANSAL TABLOLARA AİT**  
**DİPNOTLAR**

(Tutarlar, aksi belirtilmedikçe, Türk Lirası (“TL”) olarak belirtilmiştir)

- 17.16 Sigorta sözleşmelerinden kaynaklanan ve muhasebeleştirilen varlık, borç, gelir ve giderleri ile nakit akımlarını ayrıca, sigortacının bir sedan işletmesi olması durumunda:**

	<b>31 Aralık 2023</b>	<b>31 Aralık 2022</b>
Reasürans Şirketlerine Borçlar	854.528.628	415.937.822
Reasürans Şirketlerine Alınan Depolar	-	-
<b>Net Alacak/(Borç)</b>	<b>854.528.628</b>	<b>415.937.822</b>

	<b>1 Ocak- 31 Aralık 2023</b>	<b>1 Ocak- 31 Aralık 2022</b>
Reasüröre Devredilen Primler	(3.931.566.767)	(1.679.766.535)
Havuz Aktarılan Primler	(216.845.282)	(167.236.963)
SGK'ya Aktarılan Primler	(339.069.462)	(195.861.729)
Kazanılmamış Primler Karşılığı Reasürör Payı	989.641.355	545.462.935
Kazanılmamış Primler Karşılığı Havuz Payı	23.092.815	27.106.501
Kazanılmamış Primler Karşılığı SGK Payı	73.312.563	68.837.924
Devam Eden Riskler Karşılığında Reasürör Payı	(36.338.550)	(15.074.377)
Ödenen Hasar Reasürör Payı	2.580.682.213	1.071.351.397
Muallak Hasar ve Tazminat Karşılığı Reasürör Payı	725.748.237	85.533.553
Dengeleme Karşılığında Reasürör Payı	44.205.851	29.143.822
<b>Net Gelir/(Gider)</b>	<b>(87.137.027)</b>	<b>(230.503.471)</b>

- 17.17 Gerçekleşen hasarların geçmiş tahminlerle karşılaştırılması**

Gerçekleşen hasarların gelişim süreci 4 numaralı dipnotta sunulmuştur.


- 17.18 Finansal tablolar üzerinde önemli etkiye sahip olan her değişikliğin etkisini ayrı olarak göstererek sigorta varlık ve borçlarının ölçümünde kullanılan varsayımlardaki değişikliklerin etkileri**

Finansal tablolar üzerinde önemli etkiye sahip olan her değişikliğin etkisini ayrı olarak göstererek sigorta varlık ve borçlarının ölçümünde kullanılan varsayımlardaki değişikliklerin etkileri 4 numaralı dipnotta sunulmuştur.

- 17.19 Sigorta sözleşmelerinden kaynaklanan yükümlülükler ile ilgili diğer gerekli açıklamalar:**

31 Aralık 2023 ve 31 Aralık 2022 tarihi itibarıyla, sigorta yükümlülükleri ve reasürans varlıklarının hareket tablosu aşağıdaki gibidir:

Kazanılmamış primler karşılığı	1 Ocak – 31 Aralık 2023				Net
	Brüt	Reasürör payı	SGK Payı	Havuz Payı	
Dönem başı kazanılmamış primler karşılığı	2.728.693.009	(932.740.794)	(122.950.389)	(103.783.160)	1.569.218.665
Dönem içerisinde yazılan primler	9.432.850.058	(3.931.566.767)	(339.069.462)	(216.845.282)	4.945.368.547
Dönem içerisinde kazanılan primler	(6.963.458.953)	2.941.925.413	265.756.899	193.752.467	(3.562.024.175)
<b>Dönem sonu kazanılmamış primler karş.</b>	<b>5.198.084.114</b>	<b>(1.922.382.149)</b>	<b>(196.262.952)</b>	<b>(126.875.975)</b>	<b>2.952.563.037</b>



**DOGA SİGORTA ANONİM ŞİRKETİ**  
**01 OCAK – 31 ARALIK 2023 TARİHİ İTİBARIYLA FİNANSAL TABLOLARA AİT**  
**DİPNOTLAR**  
(Tutarlar, aksi belirtilmedikçe, Türk Lirası (“TL”) olarak belirtilmiştir)

Kazanılmamış primler karşılığı	1 Ocak – 31 Aralık 2022				
	Brüt	Reasürör payı	SGK Payı	Havuz Payı	Net
Dönem başı kazanılmamış	1.120.698.765	(387.277.859)	(54.112.466)	(76.676.659)	602.631.782
Dönem içerisinde yazılan primler	4.726.126.486	(1.679.766.535)	(195.861.729)	(167.236.963)	2.683.261.260
Dönem içerisinde kazanılan Primler	(3.118.132.243)	1.134.303.600	127.023.805	140.130.461	(1.716.674.376)
<b>Dönem sonu kazanılmamış primler karş.</b>	<b>2.728.693.009</b>	<b>(932.740.794)</b>	<b>(122.950.389)</b>	<b>(103.783.160)</b>	<b>1.569.218.665</b>

Muallak hasar karşılığı:	1 Ocak – 31 Aralık 2023		
	Brüt	Reasürans Payı	Net
Dönem başı	2.355.328.997	(961.172.285)	1.394.156.712
Ödenen hasar	(5.311.789.529)	2.580.682.213	(2.731.107.316)
- Cari dönem muallakları	5.652.655.252	(3.247.175.651)	2.405.479.601
- Geçmiş yıllar muallakları	(2.355.328.997)	961.172.285	(1.394.156.712)
<b>Dönem sonu muallak</b>	<b>340.865.723</b>	<b>887.110.161</b>	<b>(325.627.715)</b>
Gerçekleşmiş ancak rapor edilmemiş hasarlar	3.813.552.852	(1.020.427.085)	2.793.125.767
Muallak Tazminat Karşılığı Yeterlilik Farkı	-	-	-
<b>Toplam</b>	<b>4.154.418.574</b>	<b>(1.686.920.522)</b>	<b>2.467.498.052</b>

Muallak hasar karşılığı:	1 Ocak – 31 Aralık 2022		
	Brüt	Reasürans Payı	Net
Dönem başı	1.859.306.080	(875.638.733)	983.667.347
Ödenen hasar	(2.620.896.342)	1.071.351.397	(1.549.544.944)
- Cari dönem muallakları	3.602.170.106	(1.601.011.444)	2.001.158.662
- Geçmiş yıllar muallakları	(1.859.306.080)	875.638.733	(983.667.347)
<b>Dönem sonu muallak</b>	<b>981.273.765</b>	<b>(529.660.047)</b>	<b>451.613.718</b>
Gerçekleşmiş ancak rapor edilmemiş hasarlar	1.374.055.233	(431.512.239)	942.542.994
Muallak Tazminat Karşılığı Yeterlilik Farkı	-	-	-
<b>Toplam</b>	<b>2.355.328.997</b>	<b>(961.172.285)</b>	<b>1.394.156.712</b>

Devam Eden Riskler Karşılığı:	1 Ocak – 31 Aralık 2023		
	Brüt	Reasürans Payı	Net
Dönem başı	45.490.412	(36.836.350)	8.651.062
Dönem İçinde Karşılıktaki Değişim	(40.886.018)	36.338.550	(4.547.468)
<b>Dönem Sonu Devam Eden Riskler Karşılığı</b>	<b>4.604.395</b>	<b>(500.801)</b>	<b>4.103.594</b>

Devam Eden Riskler Karşılığı:	1 Ocak – 31 Aralık 2022		
	Brüt	Reasürans Payı	Net
Dönem başı	132.613.829	(51.913.727)	80.700.102
Dönem İçinde Karşılıktaki Değişim	(87.123.417)	15.074.377	(72.049.040)
<b>Dönem Sonu Devam Eden Riskler Karşılığı</b>	<b>45.490.412</b>	<b>(36.839.350)</b>	<b>8.651.062</b>



**DOGA SİGORTA ANONİM ŞİRKETİ**  
**01 OCAK – 31 ARALIK 2023 TARİHİ İTİBARIYLA FİNANSAL TABLOLARA AİT**  
**DİPNOTLAR**  
(Tutarlar, aksi belirtilmedikçe, Türk Lirası (“TL”) olarak belirtilmiştir)

<b>Dengeleme Karşılığı:</b>	<b>31 Aralık 2023</b>	<b>31 Aralık 2022</b>
Dönem başı	25.085.326	13.119.606
Ödenen Hasar	(12.691.601)	-
Dönem İçinde İlave Edilen Karşılık	31.397.362	11.965.720
<b>Dönem Sonu Dengeleme Karşılığı</b>	<b>43.791.087</b>	<b>25.085.326</b>

Poliçe üretimi ile ilgili araçlara ödenen komisyonlarının ertesi dönemlere sarkan kısmı “gelecek aylara ait giderler” ve “gelecek yıllara ait giderler” hesapları içerisinde aktifleştirilmektedir. 31 Aralık 2023 tarihi itibarıyla, cari varlıklar içinde gösterilen 892.877.580 TL (31 Aralık 2022: 432.261.451 TL) tutarındaki gelecek aylara ait giderler; 651.917.029 TL (31 Aralık 2022: 374.545.004 TL) tutarında ertelenmiş üretim komisyonları ve 240.960.551 TL (31 Aralık 2022: 57.716.448 TL) tutarında ertelenmiş asistans prim giderleri ve peşin ödenmiş diğer giderlerden oluşmaktadır.

	<b>31 Aralık 2023</b>	<b>31 Aralık 2022</b>
<b>Ertelemiş Üretim Komisyonları</b>		
Dönem başı ertelenmiş üretim komisyonları	374.545.004	140.420.074
Dönem içinde tahakkuk eden araçlara komisyonlar	1.198.498.835	639.430.733
Dönem içinde giderleşen komisyonlar (Not 32)	(921.126.810)	(405.305.803)
<b>Dönem sonu</b>	<b>651.917.029</b>	<b>374.545.004</b>

	<b>31 Aralık 2023</b>	<b>31 Aralık 2022</b>
Ertelemiş Asistans Prim Giderleri	65.724.308	20.651.743
<b>Dönem sonu</b>	<b>65.724.308</b>	<b>20.651.743</b>

	<b>31 Aralık 2023</b>	<b>31 Aralık 2022</b>
<b>Gelecek Aylara Ait Giderler:</b>		
Peşin Ödenen Banka Komisyon Giderleri	126.600.643	3.836.495
Peşin Ödenen Reklam, Tanıtım, Organizasyon Giderleri	13.502.855	28.700.669
Peşin Ödenen Gazete, Dergi Abonelik Giderleri	242	177.000
Peşin Ödenen Masraf İştirak Payı	2.305.356	1.301.285
Peşin Ödenen Basılı Evrak Giderleri	5.690.600	1.440.583
Diğer Peşin Ödenen Giderler	27.136.548	1.608.673
<b>Toplam</b>	<b>175.236.243</b>	<b>37.064.705</b>

	<b>31 Aralık 2023</b>	<b>31 Aralık 2022</b>
<b>Ertelemiş Reasürans Komisyonları:</b>		
Dönem başı ertelenmiş reasürans komisyonları	(204.922.579)	(89.914.094)
Dönem içinde tahakkuk eden reasürans komisyonları	(728.155.343)	(359.719.820)
Dönem içinde gelir kaydedilen komisyonlar (Not 32)	512.801.725	244.711.335
Dönem başı reasürans komisyon karşılığı	(141.919.893)	(78.899.850)
Dönem içi reasürans komisyon karşılığı	(30.153.345)	(63.020.043)
<b>Dönem sonu</b>	<b>(592.349.434)</b>	<b>(346.842.471)</b>



**DOGA SİGORTA ANONİM ŞİRKETİ**  
**01 OCAK – 31 ARALIK 2023 TARİHİ İTİBARIYLA FİNANSAL TABLOLARA AİT**  
**DİPNOTLAR**  
(Tutarlar, aksi belirtilmedikçe, Türk Lirası (“TL”) olarak belirtilmiştir)

17.20 Şirketin hayat ve hayat dışı dallar için tesis etmesi gereken teminat tutarları ile varlıklar itibarıyla hayat ve hayat dışı dallara göre tesis edilmiş teminat tutarları

Branş	31 Aralık 2023		31 Aralık 2022	
	Tesis Edilmesi Gereken Teminat	Tesis Edilmiş Teminat	Tesis Edilmesi Gereken Teminat	Tesis Edilmiş Teminat
Hayat	-	-	-	-
Hayat Dışı	546.724.788	693.778.491	287.444.663	339.700.000
<b>Toplam</b>	<b>546.724.788</b>	<b>693.778.491</b>	<b>287.444.663</b>	<b>339.700.000</b>

18 YATIRIM ANLAŞMASI YÜKÜMLÜLÜKLERİ

Yoktur. (31 Aralık 2022: Yoktur.)

19 TİCARİ VE DİĞER BORÇLAR, ERTELENMİŞ GELİRLER

19.1 Kuruluşun faaliyetlerine uygun, sunulan kalemlerin alt sınıflamaları

**Sigortacılık Faaliyetinden Borçlar:**

	31 Aralık 2023	31 Aralık 2022
Sigortacılık Faaliyetlerinden Borçlar	270.535.786	113.569.708
Reasürans Şirketlerine Borçlar	774.616.824	415.937.822
<b>Toplam</b>	<b>1.045.152.610</b>	<b>529.507.530</b>

**Diğer Borçlar**

	31 Aralık 2023	31 Aralık 2022
SGK'ya Borçlar	130.525.127	62.883.892
Satıcılara Borçlar	37.820.993	41.147.018
Alınan Depozito ve Teminatlar	49.797.885	29.389.653
<b>Toplam</b>	<b>218.144.005</b>	<b>133.420.563</b>

**Ertelenmiş Gelirler**

	31 Aralık 2023	31 Aralık 2022
Ertelenmiş Komisyon Gelirleri	420.276.196	204.922.579
<b>Toplam</b>	<b>420.276.196</b>	<b>204.922.579</b>



**DOGA SİGORTA ANONİM ŞİRKETİ**  
**01 OCAK – 31 ARALIK 2023 TARİHİ İTİBARIYLA FİNANSAL TABLOLARA AİT**  
**DİPNOTLAR**  
(Tutarlar, aksi belirtilmedikçe, Türk Lirası (“TL”) olarak belirtilmiştir)

**20 FİNANSAL BORÇLAR**

Şirketi’ in 31 Aralık 2023 ve 31 Aralık 2022 tarihleri itibarıyla TFRS 16- Kiralamalar standardına kapsamında muhasebeleştirdiği toplam kira yükümlülüğü ve kira yükümlülüklerinin hareket tablosu aşağıdaki gibidir:

	<b>31 Aralık 2023</b>	<b>31 Aralık 2022</b>
Kısa vadeli kira yükümlülükleri	9.675.670	3.222.228
Uzun vadeli kira yükümlülükleri	18.538.244	7.079.318
Alternatif borçlanma oranı ile İskonto tutarı	(6.801.083)	(2.820.807)
<b>Toplam kira yükümlülükleri</b>	<b>21.412.831</b>	<b>7.480.739</b>

**21 ERTELENMİŞ GELİR VERGİSİ**

31 Aralık 2023 ve 31 Aralık 2022 tarihleri itibarıyla ertelenmiş vergi varlık ve yükümlülüklerini doğuran kalemler aşağıdaki gibidir.

	<b>31 Aralık 2023</b>	<b>31 Aralık 2022</b>
	<b>Ertelenmiş Vergi Varlığı</b>	<b>Ertelenmiş Vergi Varlığı</b>
	<b>/ (Yükümlülüğü)</b>	<b>/ (Yükümlülüğü)</b>
Kıdem Tazminatı Karşılığı	2.691.474	1.564.471
Kullanılmayan İzin Karşılığı	1.788.034	695.694
Alacakların İskonto Edilmiş Maliyeti	(10.487.612)	(29.320)
POS KK İskonto Edilmiş Maliyet	-	(3.295)
Personel Dava Karşılıkları	7.989.824	4.730.182
Dengeleme Karşılığı	6.865.949	4.004.389
Ödenen Hasar	135.070	-
Devam Eden Riskler Karşılığı	1.231.078	2.162.765
Rücu Alacakları Karşılığı	4.329.437	2.139.282
Amortisman TMS Düzeltme Farkı	9.224.644	(910.174)
Borçların İskonto Edilmiş Maliyet	11.060.630	(627.577)
Vadeli Hesap VUK – UFRS Reeskont Farkı	13.579	34.855
Tfrs 16 Kiralama Sözleşmeleri	479.464	123.865
Mali Zarar	31.878.012	32.995.364
Diğer Finansal Yükümlülükler	(35.672)	-
Finansal Yatırımlar Özkaynak Değerlemesi	-	(4.625.360)
Menkul Kıymet VUK – UFRS Reeskont Farkı	(5.228.942)	(878.234)
<b>Ertelenmiş Vergi Varlığı net</b>	<b>61.934.969</b>	<b>41.376.908</b>

Şirket’in 31 Aralık 2023 tarihi itibarıyla ertelenmiş vergi varlığı hareket tablosu aşağıdaki gibidir.

	<b>31 Aralık 2023</b>	<b>31 Aralık 2022</b>
1 Ocak İtibarıyla	41.376.908	15.833.164
Ertelenmiş Vergi Geliri / (Gideri)	17.440.964	29.760.882
Özkaynak Altında Gösterilen ertelenmiş vergi geliri / (Gideri)	3.117.097	(4.217.139)
<b>Ertelenmiş Vergi Aktifi</b>	<b>61.934.969</b>	<b>41.376.908</b>



**DOGA SİGORTA ANONİM ŞİRKETİ**  
**01 OCAK – 31 ARALIK 2023 TARİHİ İTİBARIYLA FİNANSAL TABLOLARA AİT**  
**DİPNOTLAR**  
(Tutarlar, aksi belirtilmedikçe, Türk Lirası (“TL”) olarak belirtilmiştir)

**22 EMEKLİLİK SOSYAL YARDIM YÜKÜMLÜLÜKLERİ**

(Bkz. Not 33)

**23 DİĞER YÜKÜMLÜLÜKLER VE MASRAFLAR KARŞILIKLARI**


	<b>31 Aralık 2023</b>	<b>31 Aralık 2022</b>
Ödenecek Vergi ve Fonlar	138.859.752	77.365.180
Ödenecek Sosyal Güvenlik Kesintileri	5.053.612	2.302.984
Diğer Risklere İlişkin Karşılıklar	41.564.440	27.961.388
- <i>Kıdem Tazminatı Karşılığı</i>	8.971.578	6.257.882
- <i>İzin Ücretleri Karşılığı</i>	5.960.114	2.782.777
- <i>Dava Karşılığı</i>	26.632.748	18.920.729
<b>Toplam</b>	<b>185.477.804</b>	<b>107.629.552</b>

Dönem içindeki kıdem tazminatı karşılığının hareketleri aşağıdaki gibidir:

	<b>31 Aralık 2023</b>	<b>31 Aralık 2022</b>
<b>Dönem başı</b>	<b>6.257.882</b>	<b>1.959.865</b>
Hizmet maliyeti	1.805.554	3.483.910
Faiz maliyeti	771.096	164.365
Ödenen tazminatlar	(3.044.982)	(983.144)
Aktüeryal kayıp	3.182.028	1.632.886
<b>Dönem sonu</b>	<b>8.971.578</b>	<b>6.257.882</b>

Şirket personelinin önceki yıllarda kullanmadığı izinler neticesinde oluşmuş bulunan izin ücretleri için hesaplanan izin ücretleri karşılığının yıl içindeki hareketleri aşağıdaki gibidir.

	<b>31 Aralık 2023</b>	<b>31 Aralık 2023</b>
<b>Dönem başı</b>	<b>2.782.777</b>	<b>1.250.553</b>
Dönem içerisindeki artış/ azalış (Not - 47.4)	3.177.337	1.532.224
<b>Dönem sonu</b>	<b>5.960.114</b>	<b>2.782.777</b>



**DOGA SİGORTA ANONİM ŞİRKETİ**  
**01 OCAK – 31 ARALIK 2023 TARİHİ İTİBARIYLA FİNANSAL TABLOLARA AİT**  
**DİPNOTLAR**  
(Tutarlar, aksi belirtilmedikçe, Türk Lirası (“TL”) olarak belirtilmiştir)

**24 NET SİGORTA PRİM GELİRİ**

31 Aralık 2023 ve 31 Aralık 2022 dönemine ait brüt primlerden reasürör paylarının düşülmesiyle bulunan tutarlar aşağıda açıklanmıştır.

<b>Hayat Dışı Branşlar</b>	<b>1 Ocak- 31 Aralık 2023</b>	<b>1 Ocak- 31 Aralık 2022</b>
Kaza	41.122.158	16.439.584
Kara Araçları (Kasko)	703.851.374	413.775.615
Yangın ve Doğal Afetler	555.771.958	215.029.102
Kara Araçları Sorumluluk	3.109.641.458	1.774.633.659
Genel Sorumluluk	12.368.881	6.376.525
Genel Zararlar	47.289.453	21.783.101
Nakliyat	4.197.756	2.479.418
Hukuksal Koruma	556.858	492.247
Sağlık Hastalık	465.271.212	228.055.867
Kefalet	3.255.614	2.110.910
Finansal Kayıp	1.989.936	2.065.457
Hava Araçları	-	6.320
Su Araçları	51.888	13.152
Hava Araçları Sorumluluk	-	302
<b>Toplam</b>	<b>4.945.368.547</b>	<b>2.683.261.260</b>

**25 AİDAT (ÜCRET) GELİRLERİ**

Yoktur. (31 Aralık 2022 : Yoktur.)

**26 YATIRIM GELİRLERİ**

Yukarıda “Finansal risk yönetimi” notunda (Not 4.2) gösterilmiştir.

**27 FİNANSAL VARLIKLARIN NET TAHAKKUK GELİRLERİ**

Yukarıda “Finansal risk yönetimi” notunda (Not 4.2) gösterilmiştir.

**28 GERÇEĞE UYGUN DEĞER FARKI KAR VEYA ZARARA YANSITILAN AKTİFLER**

Gerçeğe Uygun Değer Farkı Kar veya Zarara Yansıtılan Finansal Varlıklar:

Yukarıda “Finansal risk yönetimi” notunda (Not 4.2) gösterilmiştir.

Yoktur. (31 Aralık 2022: Yoktur.)

**Yatırım Amaçlı Gayrimenkuller:**

Bilançoda maliyet bedeli ile gösterilmektedir. (31 Aralık 2022: Yoktur.)



**DOGA SİGORTA ANONİM ŞİRKETİ**  
**01 OCAK – 31 ARALIK 2023 TARİHİ İTİBARIYLA FİNANSAL TABLOLARA AİT**  
**DİPNOTLAR**  
(Tutarlar, aksi belirtilmedikçe, Türk Lirası (“TL”) olarak belirtilmiştir)

**29 SİGORTA HAK VE TALEPLERİ**

	<b>31 Aralık 2023</b>	<b>31 Aralık 2022</b>
Ödenen hasarlar, reasürör payı düşülmüş olarak	(2.731.107.316)	(1.549.544.944)
Muallak Tazminatlar Karş. değişim, reasürör payı düşülmüş olarak	(1.073.341.340)	(410.489.365)
Kazanılmamış Primler Karş. değişim, reasürör payı düşülmüş olarak	(1.383.344.372)	(966.586.883)
Devam Eden Riskler Karş. değişim; reasürör payı düşülmüş olarak	4.547.468	72.049.040
Dengeleme Karşılığındaki değişim, reasürör payı düşülmüş olarak	(31.397.362)	(11.965.719)
<b>Toplam</b>	<b>(5.214.642.923)</b>	<b>(2.866.537.872)</b>

**30 YATIRIM ANLAŞMASI HAKLARI**

Yoktur. (31 Aralık 2022: Yoktur.)

**31 ZARURİ DİĞER GİDERLERİ**

Giderlerin Şirket içindeki niteliklerine veya işlevlerine dayanan gruplama aşağıda Not 32’de verilmiştir.

**32 GİDER ÇEŞİTLERİ**

	<b>1 Ocak- 31 Aralık 2023</b>	<b>1 Ocak- 31 Aralık 2022</b>
Komisyon giderleri (Not 17.19)	(977.991.027)	(405.305.803)
Reasürörlerden kazanılan komisyon gelirleri (Not 10 ve 17.19)	482.648.380	181.691.292
Personele İlişkin Giderler	(174.960.435)	(89.407.577)
Banka ve Komisyon Giderleri	(89.774.196)	(5.721.017)
Tescil ve İlan Giderleri	(397.436)	(751.785)
Bilgi İşlem Giderleri	(29.530.072)	(11.235.438)
Temsil Ağırlama Giderleri	(1.066.600)	(4.246.868)
Ofis Kira Giderleri	(991.370)	(463.216)
Kırtasiye ve Büro Giderleri	(6.605.607)	(3.895.566)
Danışmanlık ve Müşavirlik Giderleri	(5.734.134)	(4.753.627)
Araç Kira Giderleri	-	(974.388)
Vergi, Resim ve Harçlar	(49.524.879)	(12.786.794)
Nakil Vasıtaları Giderleri	(6.506.941)	(3.464.144)
Haberleşme Giderleri	(1.555.456)	(1.077.423)
Kuruluş ve Örgütlenme Gideri	-	(353.638)
Aidat Giderleri	(1.449.583)	(706.365)
Reklam ve Tanıtım Giderleri	(50.944.301)	(26.461.667)
Pazarlama Giderleri	(5.289.216)	(3.634.281)
Diğer	(45.879.258)	(6.141.241)
<b>Toplam</b>	<b>(965.552.131)</b>	<b>(399.689.545)</b>



**DOGA SİGORTA ANONİM ŞİRKETİ**  
**01 OCAK – 31 ARALIK 2023 TARİHİ İTİBARIYLA FİNANSAL TABLOLARA AİT**  
**DİPNOTLAR**  
(Tutarlar, aksi belirtilmedikçe, Türk Lirası (“TL”) olarak belirtilmiştir)

**33 ÇALIŞANLARA SAĞLANAN FAYDA GİDERLERİ**

31 Aralık 2023 ve 31 Aralık 2022 tarihlerinde sona eren yıla ilişkin çalışanlara sağlanan fayda giderlerinin detayı aşağıdaki gibidir:

	31 Aralık 2023	31 Aralık 2022
Maaş ve ücretler	(127.487.825)	(69.912.498)
Sosyal güvenlik primleri işveren payı	(24.789.044)	(6.508.747)
Personel sosyal yardım giderleri	(17.658.653)	(9.940.744)
Diğer yan haklar	(5.024.913)	(3.045.587)
<b>Toplam</b>	<b>(174.960.435)</b>	<b>(89.407.577)</b>

**34 FİNANSAL MALİYETLER**

**34.1 Dönemin tüm finansman giderleri**

Dönemin tüm finansman giderleri: 134.361 TL (31 Aralık 2022: Yoktur.)

**34.2 Dönemin finansman giderlerinden ortaklar, bağlı ortaklık ve iştiraklerle ilgili kısmı:**

Yoktur. (31 Aralık 2022: Yoktur.)

**35 GELİR VERGİSİ**

Finansal tablolarda gösterilen gelir vergisi giderlerini oluşturan kalemler aşağıdaki gibidir.

	1 Ocak- 31 Aralık 2023	1 Ocak- 31 Aralık 2022
<b>Kurumlar Vergisi Karşılık Gideri</b>		
Hesaplanan Kurumlar Vergisi Karşılığı	-	-
<b>Ertelenmiş Vergi Geliri / (Gideri)</b>		
İndirilebilir / Vergilendirilebilir Geçici farkların oluşmasından kaynaklanan vergi geliri/ (Gideri)	17.440.964	29.760.882
<b>Toplam Vergi Geliri / (Gideri)</b>	<b>17.440.964</b>	<b>29.760.882</b>

**36 NET KUR DEĞİŞİM GELİRLERİ**

	1 Ocak- 31 Aralık 2023	1 Ocak- 31 Aralık 2022
Kambiyo karları	887.524.224	310.746.362
Kambiyo zararları (-)	(61.194.914)	(33.204.961)
<b>Net kur değişimi</b>	<b>826.329.310</b>	<b>277.541.401</b>



**DOGA SİGORTA ANONİM ŞİRKETİ**  
**01 OCAK – 31 ARALIK 2023 TARİHİ İTİBARIYLA FİNANSAL TABLOLARA AİT**  
**DİPNOTLAR**  
(Tutarlar, aksi belirtilmedikçe, Türk Lirası (“TL”) olarak belirtilmiştir)

**37 HİSSE BAŞINA KAR / ZARAR**

Hisse başına kazanç, net dönem karından veya zararından hisse senedi sahiplerine isabet eden kısmın, dönem sonundaki hisse senedi sayısına bölünmesiyle hesaplanmıştır.

	<b>1 Ocak- 31 Aralık 2023</b>	<b>1 Ocak- 31 Aralık 2022</b>
Net Dönem Karı-Zararı	618.397.805	(7.630.484)
Hisselerin Adedi	220.000.000	220.000.000
<b>Hisse Başına Kar / Zarar</b>	<b>2,81</b>	<b>(0,03)</b>

**38 HİSSE BAŞI KAR PAYI**

**38.1. Dönem içinde dağıtılmak üzere tahakkuk eden temettü tutarı ve hisse başına düşen tutar:**

Yoktur. (31 Aralık 2022: Yoktur.)

**38.2. Finansal tabloların yayınlanmak için onaylanmasından önce önerilen veya açıklanan ancak dönem içinde ortaklara dağıtılmayacak olan temettülerin tutarı ve hisse başına tutar:**

Yoktur. (31 Aralık 2022: Yoktur.)

**39 FAALİYETLERDEN YARATILAN NAKİT**

Bkz. Nakit Akım Tablosu

**40 HİSSE SENEDİNE DÖNÜŞTÜRÜLEBİLİR TAHVİL**

Yoktur. (31 Aralık 2022: Yoktur.)

**41 PARAYA ÇEVİRİLEBİLİR İMTİYAZLI HİSSE SENETLERİ**

Yoktur. (31 Aralık 2022: Yoktur.)

**42 RİSKLER**

**Karşılıklar, Koşullu Borçlar ve Koşullu Varlıklar:**

Şirket'in hukuksal durumuyla ilgili bilgiler aşağıdaki gibidir.

Şirketin aleyhine açılmış davaların toplam değeri 2.504.070.037 TL olup bu tutarın 801.041.560 TL'si Reasürör şirketlerin payıdır. (31 Aralık 2022: Şirketin aleyhine açılmış davaların toplam değeri 1.139.690.498 TL olup bu tutarın 588.010.912 TL Reasürör şirketlerin payıdır.) Şirketin personel, Acente ve Diğer davalarının toplam tutarı 26.632.748 TL'dir. (31 Aralık 2022: Şirketin personel, Acente ve Diğer davalarının toplam tutarı 18.920.729 TL'dir.)



**DOGA SİGORTA ANONİM ŞİRKETİ**  
**01 OCAK – 31 ARALIK 2023 TARİHİ İTİBARIYLA FİNANSAL TABLOLARA AİT**  
**DİPNOTLAR**  
(Tutarlar, aksi belirtilmedikçe, Türk Lirası (“TL”) olarak belirtilmiştir)

Şirket'in; Muallak Hasarlar, IBNR ve Dava Sürecinde Elde Edilen Rücu ve Sovtaj Gelir ve Giderleri aşağıda açıklanmıştır.

<b>Koşullu yükümlülükler</b>	<b>31 Aralık 2023</b>	<b>31 Aralık 2022</b>
Muallak Hasarlar	119.383.924	451.613.718
IBNR	2.348.114.128	942.542.994
<b>Toplam</b>	<b>2.467.498.052</b>	<b>1.394.156.712</b>

**43 TAAHHÜTLER**

**43.1. Aktif değerler üzerinde mevcut bulunan toplam ipotek veya teminat tutarları:**

<b>Verilen Teminatlar</b>	<b>31 Aralık 2023</b>	<b>31 Aralık 2022</b>
Teminat Mektubu	650.220.470	316.372.018
<b>Toplam</b>	<b>650.220.470</b>	<b>316.372.018</b>

**43.2. Pasifte yer almayan taahhütlerin toplam tutarı:**

<b>Pasifte yer almayan taahhütler</b>	<b>31 Aralık 2023</b>	<b>31 Aralık 2022</b>
Şirketçe Taahhüt Edilen Sigorta Teminatı	16.167.953.841.477	10.862.880.265.601
<b>Toplam</b>	<b>16.167.953.841.477</b>	<b>10.862.880.265.601</b>

**43.3. Maddi duran varlıkları edinmek için yapılan sözleşmeye bağlanmış taahhütler:**

Yoktur. (31 Aralık 2022: Yoktur.)

**43.4. Maddi olmayan duran varlıkların elde edilmeleri karşılığında sözleşmeden kaynaklanan yükümlülüklerin tutarı:**

Yoktur. (31 Aralık 2022: Yoktur.)

**43.5. Faaliyet kiralaması karşılığında sözleşmeden kaynaklanan yükümlülüklerin tutarı:**

Yoktur. (31 Aralık 2022: Yoktur.)

**44 İŞLETME BİRLEŞMELERİ**

Yoktur. (31 Aralık 2022: Yoktur.)



**DOGA SİGORTA ANONİM ŞİRKETİ**  
**01 OCAK – 31 ARALIK 2023 TARİHİ İTİBARIYLA FİNANSAL TABLOLARA AİT**  
**DİPNOTLAR**  
(Tutarlar, aksi belirtilmedikçe, Türk Lirası (“TL”) olarak belirtilmiştir)

**45 İLİŞKİLİ TARAF AÇIKLAMALARI**

Finansal tabloların amacı doğrultusunda ortaklar, üst düzey yöneticiler ve yönetim kurulu üyeleri, aileleri ve kendileri tarafından kontrol edilen veya kendilerine bağlı şirketler ile birlikte, iştirakler ve müşterek yönetime tabi ortaklıklar ilişkili taraflar olarak kabul edilmiştir.

Şirketin 31 Aralık 2023 ve 31 Aralık 2022 tarihleri itibarıyla ilişkili taraf bakiyeleri aşağıdaki gibidir.

	31 Aralık 2023	31 Aralık 2022
<b>Kısa Vadeli İlişkili Taraflardan Alacaklar</b>	<b>8.663</b>	<b>5.038</b>
İştiraklerden Alacaklar	8.663	5.038
<b>Kısa Vadeli İlişkili Taraflara Borçlar</b>	<b>27.348</b>	<b>17.570</b>
Personele Borçlar	27.348	17.570
<b>Uzun Vadeli İlişkili Taraflara Borçlar</b>	<b>9.927</b>	<b>9.927</b>
Ortaklara Borçlar (*)	9.927	9.927

(\*) 9.927 TL’lik tutar önceki yıllarda Ortaklara borçlar hesabında anaparaya hesaplanan adet tutarından oluşmaktadır.

Ortaklara borçların detayı aşağıdaki gibidir.

	31 Aralık 2023	31 Aralık 2022
Nihat Kırmızı	9.927	9.927
<b>Toplam</b>	<b>9.927</b>	<b>9.927</b>

**45.1 Ortaklar, İştirakler Ve Bağlı Ortaklıklardan Alacaklar Nedeniyle Ayrılan Şüpheli Alacak Tutarları Ve Bunların Borçları:**

Yoktur. (31 Aralık 2022: Yoktur.)

**45.2 Şirket İle Dolaylı Sermaye Ve Yönetim İlişisine Sahip İştirakler Ve Bağlı Ortaklıkların Dökümü, İştirakler Ve Bağlı Ortaklıklar Hesabında Yer Alan Ortaklıkların İsimleri Ve İştirak Ve Oran Ve Tutarları, Söz Konusu Ortaklıkların Düzenlenen En Son Finansal Tablolarında Yer Alan Dönem Karı Veya Zararı, Net Dönem Karı Veya Zararı İle Bu Finansal Tabloların Ait Olduğu Dönem, Kurulumuz Standartlarına Göre Hazırlanıp Hazırlanmadığı, Bağımsız Denetime Tabi Tutulup Tutulmadığı Ve Bağımsız Denetim Raporunun Olumlu, Olumsuz Ve Şartlı Olmak Üzere Hangi Türde Düzenlendiği:**

Yoktur. (31 Aralık 2022: Yoktur.)

**45.3 İştirakler Ve Bağlı Ortaklıklarda İçsel Kaynaklardan Yapılan Sermaye Artırımı Nedeniyle Elde Edilen Bedelsiz Hisse Senedi Tutarları:**

Yoktur. (31 Aralık 2022: Yoktur.)



**DOGA SİGORTA ANONİM ŞİRKETİ**  
**01 OCAK – 31 ARALIK 2023 TARİHİ İTİBARIYLA FİNANSAL TABLOLARA AİT**  
**DİPNOTLAR**  
(Tutarlar, aksi belirtilmedikçe, Türk Lirası (“TL”) olarak belirtilmiştir)

**45.4 Taşınmazlar Üzerinde Sahip Olunan Ayni Haklar Ve Bunların Değerleri:**

Yoktur. (31 Aralık 2022: Yoktur.)

**45.5 Ortaklar, İştirakler Ve Bağlı Ortaklıklar Lehine Verilen Garanti, Taahhüt, Kefalet, Avans, Ciro Gibi Yükümlülüklerin Tutarı:**

Yoktur. (31 Aralık 2022: Yoktur.)

**46 BİLANÇO TARİHİNDEN SONRA ORTAYA ÇIKAN OLAYLAR**

11.03.2024 tarihli Sigortacılık Sektöründe Enflasyon Muhasebesi Uygulaması Hakkında Genelge (2024/10) ile “Kamu Gözetimi Kurumu tarafından yayımlanan 23 Kasım 2023 tarihli Bağımsız Denetime Tabi Şirketlerin Finansal Tablolarının Enflasyona Göre Düzeltilmesi Hakkında Duyuruda, kendi alanlarında düzenleme ve denetleme yapmakla yetkili olan kurum ya da kuruluşlara TMS 29 ya da Büyük ve Orta Boy İşletmeler İçin Finansal Raporlama Standardında yer alan hükümlerin uygulanmasına yönelik olarak öngörülenden farklı geçiş tarihleri belirleyebileceği ifade edilmiş olup kendi alanlarında düzenleme ve denetleme yapmakla yetkili kurum ve kuruluşlara enflasyon muhasebesinin uygulanmasına yönelik serbestlik tanınmaktadır. Bu kapsamda, sigorta, reasürans ve emeklilik şirketlerinin enflasyon muhasebesi uygulamasına geçiş tarihi 01 Ocak 2025 olarak belirlenmiştir.

**47 DİĞER**

**47.1 Finansal Tablolardaki “Diğer” İbaresini Taşıyan Hesap Kalemlerinden Dâhil Olduğu Grubun Toplam Tutarının %20’sini veya Bilanço Aktif Toplamının %5’ini Aşan Kalemlerin Ad Ve Tutarları:**

	31 Aralık 2023	31 Aralık 2022
<b>Bilanço / Diğer Alacaklar</b>	<b>16.489.161</b>	<b>118.974.825</b>
Diğer Çeşitli Alacaklar	16.489.161	118.974.825
<b>Bilanço / Diğer Çeşitli Borçlar</b>	<b>37.820.993</b>	<b>41.147.018</b>
Tedarikçilere Borçlar	37.820.993	41.147.018
<b>Bilanço/Diğer Kısa Vadeli Yükümlülükler</b>	<b>172.073.238</b>	<b>141.919.893</b>
Diğer Çeşitli Kısa Vadeli Yükümlülükler	172.073.238	141.919.893
<b>Bilanço/Diğer Uzun Vadeli Yükümlülükler</b>	<b>221.218</b>	<b>221.218</b>
Diğer Uzun Vadeli Yükümlülükler	221.218	221.218
<b>Bilanço/Diğer Uzun Vadeli Yükümlülükler</b>	<b>43.791.087</b>	<b>25.085.326</b>
Diğer Teknik Karşılıklar -Net	43.791.087	25.085.326



**DOGA SİGORTA ANONİM ŞİRKETİ**  
**01 OCAK – 31 ARALIK 2023 TARİHİ İTİBARIYLA FİNANSAL TABLOLARA AİT**  
**DİPNOTLAR**  
(Tutarlar, aksi belirtilmedikçe, Türk Lirası (“TL”) olarak belirtilmiştir)

**Gelir Tablosunda Diğer Teknik Giderler Hakkında Bilgi**

Gelir tablosunda diğer teknik giderler kalemi altında bulunan 119.796.494 TL (31 Aralık 2022: 75.577.621 TL) 65.724.308 TL tutarındaki bölümü (31 Aralık 2022 : 41.754.212 TL ) asistans hizmetleri ve 56.864.217 TL (31 Aralık 2022 : 33.823.409 TL) bu hizmetlere ait teknik giderlerden oluşmaktadır.

**47.2 “Diğer Alacaklar” İle “Diğer Kısa veya Uzun Vadeli Borçlar” Hesap Kalemi İçinde Bulunan Ve Bilanço Aktif Toplamının Yüzde Birini Aşan, Personelden Alacaklar İle Personele Borçlar Tutarlarının Ayrı Ayrı Toplamları:**

Yoktur. (31 Aralık 2022: Yoktur.)

**47.3 Nazım Hesaplarda Takip Edilen Rücu Alacaklarına İlişkin Tutarlar:**

Yoktur. (31 Aralık 2022: Yoktur.)

**47.4 Önceki Döneme İlişkin Gelir Ve Giderler İle Önceki Döneme Ait Gider Ve Zararların Tutarlarını Ve Kaynakları Gösteren Açıklayıcı Not:**

Önceki döneme ilişkin giderler: 1 Ocak-31 Aralık 2023: 265.091 TL (1 Ocak-31 Aralık 2022: 50.011)

31 Aralık 2023 ve 31 Aralık 2022 tarihlerinde sona eren yıllara ilişkin reeskont ve karşılık giderlerinin detayı aşağıdaki gibidir:

	<b>31 Aralık 2023</b>	<b>31 Aralık 2022</b>
Şüpheli alacak karşılık (gideri)/geliri	(96.250.831)	(25.957.799)
Kıdem tazminatı karşılık gelir gideri net	(2.576.651)	(2.665.131)
Personel davaları karşılık gideri	(53.132)	24.274
İzin karşılığı gideri	(3.177.336)	(1.532.224)
Acenteler şüpheli alacak karşılık (gideri)/geliri	-	-
Diğer karşılık giderleri	(7.685.342)	(8.957.633)
<b>Karşılıklar hesabı</b>	<b>(109.743.293)</b>	<b>(39.088.514)</b>

	<b>31 Aralık 2023</b>	<b>31 Aralık 2022</b>
Reeskont faiz (gideri)/geliri	(15.945.653)	18.768.177
<b>Reeskont hesabı</b>	<b>(15.945.653)</b>	<b>18.768.177</b>

