



2023

FAALİYET RAPORU

# İçindekiler

## SUNUŞ BÖLÜMÜ

- 12 1.1 Şirket Hakkında Bilgiler
- 12 1.2 Personel Sayımız ve Bölge Temsilciliklerimiz
- 13 1.3 Tarihsel Gelişim
- 13 1.4 Ana Sözleşme
- 14 1.5 Vizyon, Misyon, Değerler
- 16 1.6 Yönetim Kurulu Başkanı Mesajı
- 18 1.7 Genel Müdür Mesajı
- 20 1.8 Ortaklık Yapısı
- 21 1.9 Şirketin Hizmet Türü, Faaliyet Konuları ve Şirketin Sektördeki Konumu
- 22 1.10 Yeni Hizmet ve Faaliyetlerle İlgili Olarak Araştırma Geliştirme Uygulamalarına İlişkin Bilgiler
- 28 1.11 Doğa Sigorta Finansal Sonuçlar

## YÖNETİM VE KURUMSAL YÖNETİM UYGULAMALARI BÖLÜMÜ

- 36 2.1 Yönetim Kurulu
- 40 2.2 Üst Yönetim
- 44 2.3 İnsan Kaynakları Uygulamalarına İlişkin Bilgiler
- 48 2.4 Şirketin Organizasyon Yapısı
- 50 2.5 Yönetim Kurulu Üyeleri ve Üst Düzey Yöneticilere Sağlanan Mali Haklar
- 50 2.6 Genel Kurul Hakkında Bilgiler
- 50 2.7 Genel Kurul'a Sunulan Özet Yönetim Kurulu Raporu
- 50 2.8 İş Sürekliliği
- 50 2.9 Risk Yönetimi
- 50 2.9.1 Risk İştahı Çerçevesi
- 50 2.9.2 Risklerin Sınıflandırılması
- 50 2.9.2.1 Finansal Riskler
- 50 2.9.2.2 Sigortacılık Riskleri
- 51 2.9.2.3 Operasyonel Riskler

## FİNANSAL BİLGİLER VE RİSK YÖNETİMİNE İLİŞKİN DEĞERLENDİRMELER

- 54 3.1 İç Denetim
- 54 3.2 Hesap Dönemi İçerisinde Yapılan Özel Denetime ve Kamu Denetimine İlişkin Açıklamalar
- 55 3.3 Rapor Dönemi Dâhil 5 Yıllık Döneme İlişkin Finansal Bilgiler
- 56 3.4 Şirketin Sermayesinin Karşılıksız Kalıp Kalmadığına veya Borca Batık Olup Olmadığına İlişkin Tespit ve Yönetim Organi Değerlendirmeleri
- 57 3.5 Finansal Tablolar ve Mali Bünyeye İlişkin Bilgiler ile Mali Durum, Kârlılık ve Tazminat Ödeme Gücüne İlişkin Değerlendirmeler
- 57 3.5.1 Sermaye Yeterliliği
- 57 3.5.2 Likidite
- 58 3.5.3 Faaliyet
- 58 3.5.4 Kârlılık
- 59 3.6 Şirket Aleyhine Açılan, Şirketin Mali Durumu ve Faaliyetlerini Etkileyebilecek Nitelikteki Davalar ile Olası Sonuçları Hakkında Bilgiler
- 59 3.7 Belirlenen Hedefler ve Gerçekleşme Durumu
- 59 3.8 Kâr Payı Dağıtım Politikasına İlişkin Bilgiler ve Kâr Dağıtımını Yapılmayacaksa Gerekçesi ile Dağıtılmayan Kârın Nasıl Kullanılacağına İlişkin Öneri
- 59 3.9 Bağlılık Raporu
- 59 3.10 2023 Yılı Faaliyet Raporu Uygunluk Beyanı
- 60 31 12 2023 Bağımsız Denetim Raporu



## Doğa Sigorta olarak

Yangın, Nakliyat, Kaza, Mühendislik, Tarım, Hukuksal Koruma, Ferdi Kaza, Sağlık, Sorumluluk Sigortaları alanında, Türkiye'nin tamamına yayılan 2000'e varan acentemiz ve 8 Bölge Müdürlüğümüz ile sigorta ihtiyacına hizmet etmekte ve hayat boyu iş birliği garantisi vermekteyiz.



www.dogasigorta.com

Doğa Sigorta web sitesini ziyaret etmek için kodu okutunuz.





## Doğamızda müşteri odaklılık var

Müşterilerin değişen beklenti ve ihtiyaçlarına uygun yeni ürünlerimiz ve dijital imkânların sunduğu hizmet etkinliğimiz ile müşteri deneyimini yukarı taşıyoruz.



# Doğamızda inovasyon var

Teknolojik uyumumuzla çağı yakalarken, elektrikli mobilité çözümlerinde geliştirdiğimiz ayrıcalıklı teminatlar sunan sigorta ürünlerimizle bir adım önde yer alıyoruz.





## Doğamızda gelişim var

Kurumsal ve mali gücümüzü pekiştirerek büyüme rotamızı çizerken, insan kaynağımızın gelişim dinamikleri ve başarıya azmi ile geleceğe güvenle bakıyoruz.



## Doğamızda sevgi var

Toplumsal fayda amaçlı projelerimizle insana dokunurken, hayatı paylaştığımız hayvan dostlarımızın da yanında yer alıyor, hayata ve doğaya sevgiyle yaklaşıyoruz.



# SUNUŞ BÖLÜMÜ



## 1.1 Şirket Hakkında Bilgiler

Şirketimizin genel merkezi İstanbul'da bulunmaktadır. 31 Aralık 2023 tarihi itibarıyla çalışan sayımız 320 kişiye ulaşmıştır. 31 Aralık 2023 sonu itibarıyla Türkiye genelinde 95 broker, 5 banka (316 şubesiyle hizmet veren Türkiye Finans Katılım Bankası A.Ş., 38 şubesiyle hizmet veren Alternatif Bank ve 435 şubesi bulunan QNB Finansbank, 43 şubesiyle hizmet veren Odea Bank, 12 şubesi bulunan Turkland Bank) ve 1.896 acente kanalı olmak üzere toplam 1.996 adet aracımız bulunmaktadır. Şirketimiz 2023 yılında Türkiye genelinde 8 bölge müdürlüğü ile hizmet vermeye devam etmiştir.

	31 Aralık 2023	31 Aralık 2022
Yetkili Acente	1.896	1.896
Broker	95	90
Banka (Toplam 844 Şube)	5	5
<b>Toplam</b>	<b>1.996</b>	<b>1.991</b>

## 1.2 Personel Sayımız ve Bölge Temsilciliklerimiz

31 Aralık 2023 tarihi itibarıyla Genel Müdürlüğümüzde 235, Bölgelerimizde 51, Müşteri İlişkileri Merkezimizde 34 olmak üzere toplamda 320 personelimiz bulunmaktadır.

### Genel Müdürlük

Spine Tower Maslak Mah. Saat Sok. No: 5 K: 20-21 34398 Sarıyer/İSTANBUL

Tel: (0212) 212 36 42 Faks: (0212) 212 36 44

### Anadolu/Avrupa (Marmara) Bölge Müdürlüğü

Spine Tower Maslak Mah. Saat Sok. No: 5 K: 20-21 34398 Sarıyer/İSTANBUL

Tel: (0212) 212 36 42 Faks: (0212) 212 36 44

### Doğu ve Güneydoğu Anadolu (Adana) Bölge Müdürlüğü

Reşatbey Mah. Atatürk Cad. No: 22 Gen İş Merkezi K: 7 D: 19 Seyhan/ADANA

Tel: (0322) 458 36 42 Faks: (0322) 458 36 41

### İç Anadolu (Ankara) Bölge Müdürlüğü

Ceyhun Atuf Kansu Caddesi Bayraktar İş Merkezi No: 114 E Blok D: 1 Çankaya/ANKARA

Tel: (0312) 287 31 41 Faks: (0312) 287 31 43

### Ege (İzmir) Bölge Müdürlüğü

Manas Bulvarı Adalet Mah. Folkart Towers A Kule K: 23 Kapı No: 02 Bayraklı/İZMİR

Tel: (0232) 484 08 85 Faks: (0232) 484 08 86

### Akdeniz (Antalya) Bölge Müdürlüğü

Gebizli Mah. Termessos Bulvarı No: 54/2 D: 201 (6 No'lu) Ateşoğulları Plaza Muratpaşa/ANTALYA

Tel: (0242) 311 36 32 Faks: (0242) 311 36 33

### Karadeniz (Samsun) Bölge Müdürlüğü

Kılıçdede Mah. Kastamonu Sok. Borkonut Center İş Merkezi No: 6 K: 8 D: 114 İlkadım/SAMSUN

Tel: (0362) 435 01 20 Faks: (0362) 435 01 21

### Bursa Bölge Müdürlüğü

23 Nisan Cad. No: 22 Ofis Gökçadır K: 8 D: 36 Nilüfer/BURSA

Tel: (0224) 502 06 36 Faks: (0224) 502 05 45

## 1.3 Tarihsel Gelişim

Doğa Sigorta, 3 Haziran 2007 tarih ve 5684 sayılı Sigortacılık Kanunu hükümleri uyarınca, hayat dışı sigorta gruplarında her nevi sigortacılık hizmeti ve işlemlerini yapmak amacıyla kooperatif olarak kurulmuştur.

Şirketimiz, 5684 Sayılı Kanun ve Sigorta ve Reasürans Şirketlerinin Kuruluş ve Çalışma Esaslarına İlişkin Yönetmelik'in ilgili maddeleri kapsamında yapılabirlik raporunu hazırlayarak 2013 yılının Eylül ayında Hazine Müsteşarlığı'nın onaylarına sunmuş, T.C. Başbakanlık Hazine Müsteşarlığı'nın 18 Şubat 2014 tarih ve 4147 sayılı yazıları ile de sigortacılık ruhsatlarını alarak 18 Mart 2014 tarihinde ilk poliçesini düzenlemiştir.

2014 yılında sadece kooperatif üyeleri ile sigortacılık işlemi yapan Doğa Sigorta, yılı 26.476.771 TL prim ile kapatmıştır. Doğa Sigorta 2015 yılında gerek üretim rakamlarında gerekse sermaye yeterliliği konusunda göstermiş olduğu gelişmeler sonucu, T.C. Başbakanlık Hazine Müsteşarlığı'nın 1 Temmuz 2015 tarih ve 20723 sayılı olurları ile kooperatif üyeleri dışındaki kişi ve kurumlarla da sigorta sözleşmesi yapabilme yetkisini alarak, bu tarihten itibaren üyeler dışındaki kişi ve kurumlar ile de sigortacılık faaliyeti gerçekleştirmeye başlamıştır.

2015 yılına geldiğimizde Doğa Sigorta, ülkemizde çok fazla uygulama alanı bulamayan katılım sigortacılığı ile ilgili gerekli çalışmaları ve altyapı hazırlıklarını tamamladıktan sonra, 2015 yılının Haziran ayından itibaren katılım sigortacılığında da faaliyet göstermeye başlamıştır.

1 Haziran 2016 tarihinden itibaren gerekli tüm çalışmaları tamamlayan Doğa Sigorta, açık kooperatif hüviyeti ile tüm branşlarda herhangi bir ortaklık, üyelik işlemi yapmadan poliçe tanzim etmeye başlamıştır. Kooperatif sigortacılığında bu yeni dönemle beraber, motor dışı ürünlerin üretimimizdeki ağırlığı da artmıştır.

## 1.4 Ana Sözleşme

Ana sözleşmenin son hali ve ortaklık paylarına ait bilgilere [www.dogasigorta.com](http://www.dogasigorta.com) adresinden ulaşılabilir.

2016 yılındaki gelişmelerle birlikte büyümesini hızlandıran şirketimiz, 2017 yılında da sektörde tanınan ve güvenilen bir şirket olma yolunda büyümesini sürdürmüştür. Büyümenin getirdiği yeniliklerle tazelenmiş ve şirket yapısında değişikliğe gitmiştir. 2017 yılının son çeyreğine girerken, Eylül ayı itibarıyla yapılan değişiklik ile sektördeki yoluna anonim şirket olarak devam etmektedir. 2017 yılından itibaren dengeli ve kârlı büyümesini sürdüren Doğa Sigorta, sektörde oluşturduğu katma değeri artırmayı amaçlamış ve bu amaç doğrultusunda her yıl bu hedeflerine ulaşmayı başarmıştır.

Doğa Sigorta, 2023 yılında da portföy dengesini ön planda tutmuş, bu amaçla motor dışı branşlarda prim üretimini artırmıştır. 2023 yıl sonu itibarıyla 9.432.850.058 TL prim üretimi gerçekleştirmiş ve sektörün önde gelen şirketlerinden biri olmaya devam etmiştir. Doğa Sigorta'nın dinamik ve yenilikçi bir şirket olması, önceki senelerde olduğu gibi 2023 yılında da sektörde fark yaratan bir şirket olmasını sağlamıştır.

## 9.432.850.058 TL

*2023 yıl sonu itibarıyla  
9.432.850.058 TL prim üretimi  
gerçekleştirmiş ve sektörün  
önde gelen şirketlerinden biri  
olmaya devam etmiştir.*

## 1.5 Vizyon, Misyon, Değerler



### 1.5.1 Vizyonumuz

Kolay, hızlı ve basit çözümler yaratırken kolay ulaşılabilir ve iletişim kurulan bir şirket olmak

Doğa Sigorta markasını, tercih edilen ve iyi bilinir bir marka haline getirmek

Değişen ve evrilen dünyada daha yaratıcı satış teknikleri ve ürünlerle daha çok sigortalıya ulaşmak

Kârlı, sürekli ve uzun dönemli büyümeyi sağlamak

### 1.5.2 Misyonumuz

Toplumda sigorta bilincini artıran, müşterilerine önem veren, ihtiyaçlarını önemseyen, acente odaklı ve onları anlayan, geniş bir dağıtım ağı ile çalışan, güçlü mali yapısı ile güvenilirliği temsil eden, çalışan ve hissedarlarına değer katan ve tüm bu şartlar ile müşterilerine en hızlı hizmeti sağlayan bir şirket olmak.

### 1.5.3 Değerlerimiz:

Etik Sigortacılık Kurallarına Uymak

Üretkenlik

Dürüstlük

Yenilikçilik

Güvenilirlik

Müşteri Odaklılık

## 1.6 Yönetim Kurulu Başkanı Mesajı



**Yönetim Kurulu olarak, şirketimizin sürdürülebilir büyümesini ve kârlılığını sağlam temeller üzerine inşa etme vizyonumuzu koruyoruz.**

Kıymetli İş Ortaklarımız, Değerli Sigortalılarımız ve Sevgili Çalışma Arkadaşlarım,

2023 yılı, şirketimiz için hem büyük bir sınavın hem de başarıların dolu olduğu bir yıl oldu. Öncelikle, bu zorlu dönemde gösterdikleri üstün performans ve kararlılık için tüm çalışanlarımıza şükranlarımı sunuyorum. Birlikte elde ettiğimiz başarılar, ortak vizyonumuzun gücünü ve şirket kültürümüzün sağlamlığını bir kez daha ortaya koydu.

Türkiye'nin içinde bulunduğu deprem felaketi ve ekonomik dalgalanmalar, şirketimizi sadece mali açıdan değil, aynı zamanda insan odaklı bir vizyonu hayata geçirme konusunda da test etti. Bu zorlu süreçte, şirketimiz ve çalışanlarımız, insan merkezli değerlere daha çok sarılarak, toplumumuza olan sorumluluğumuzun bilinciyle hareket etti.

Türkiye sigorta sektörü de 2023 yılında güçlü büyümesini devam ettirmiş, sigortacılık faaliyetlerimizi yürüttüğümüz hayat dışı sigorta sektörü %110 büyüme oranıyla 429 milyar TL prim üretimine ulaşmıştır. Sektörde tamamen yerli sermayesiyle var olan ve büyüme hedefini gerçekleştiren Doğa Sigorta, 2023 yılında %99,6 büyüme yakalayarak 9,43 milyar TL prim üretimi gerçekleştirmiştir.

**Sektörde tamamen yerli sermayesiyle var olan ve büyüme hedefini gerçekleştiren Doğa Sigorta, 2023 yılında %99,6 büyüme yakalayarak 9,43 milyar TL prim üretimi gerçekleştirmiştir.**

Yönetim Kurulu olarak, şirketimizin sürdürülebilir büyümesini ve kârlılığını sağlam temeller üzerine inşa etme vizyonumuzu koruyoruz. Finansal performansımızdaki istikrarı sürdürmek için gerekli stratejik adımları attık ve geleceğe yönelik hedeflerimizi net bir şekilde belirledik.

Dijital dönüşümdeki başarılarımızla, müşterilerimize daha etkin ve hızlı hizmet sunma kapasitemizi artırdık. Teknolojinin gücünü kullanarak, müşteri memnuniyetini en üst düzeye çıkarmak adına önemli adımlar attık.

Sosyal sorumluluk projelerindeki başarılarımız, şirketimizin topluma olan katkısını gösteriyor. Hem deprem felaketi sonrasında hem de ekonomik zorluklar içinde, yardıma muhtaç olanlara destek olmak için seferber olduk. Bu bağlamda, şirketimizin değerlerini yaşatma konusundaki kararlılığımızı bir kez daha vurguluyoruz.

Grubumuz bünyesinde yer alan İstanbul Topkapı Üniversitesi ile iş birliğimizi artırarak Acente Gelişim Akademisi adı altında bir eğitim programı planladık. İlerleyen dönemlerde de bu iş birliğimizi artırmak adına yeni projeler yürütmeye devam edeceğiz.

Bu faaliyet raporu, şeffaflık ilkesiyle hazırlanmış olup, şirketimizin içsel güçlü yanlarını ve iyileştirme alanlarını ortaya koymaktadır. Siz değerli paydaşlarımızın geri bildirimleri, stratejik hedeflerimize ulaşma konusundaki çabalarımızı daha da geliştirmemize katkı sağlayacaktır.

Sonuç olarak, şirketimizin başarısı için gösterdiğiniz katkı ve fedakârlık için teşekkür ederim. 2024 yılında Şirketimizin 10. kuruluş yılını kutlayacak olmakla birlikte, daha büyük hedeflere yürüyebilmek adına, çalışanlarımızın, paydaşlarımızın ve toplumumuzun desteğiyle, şirketimizin başarı hikâyesini daha da ileriye taşıyacağımıza olan inancımızı yinelemek isterim.

**Nihat Kırmızı**

Yönetim Kurulu Başkanı

## 1.7 Genel Müdür Mesajı



Zorlu bir yılın ardından, 2023 Faaliyet Raporu'nu sunmanın haklı gururunu ve birlikte paylaştığımız zorlukları aşmanın memnuniyetini yaşıyoruz. Geçtiğimiz yıl, Türkiye'yi etkisi altına alan deprem felaketi ve küresel ekonomik belirsizliklerle başa çıkma konusunda şirket olarak büyük bir çaba gösterdik.

Türkiye'de yaşanan deprem hem şirketimizin hem de toplumumuzun karşılaştığı en büyük zorluklardan biriydi. Bu trajik olayın ardından, afetzedelere destek olmak amacıyla hızla harekete geçerek sigorta sektöründeki dayanışmanın gücüyle de birlikte, müşterilerimize hızlı ve etkili bir şekilde yardım sağlama taahhüdümüzü yerine getirdik.

Ekonomik dalgalanmaların ve belirsizliklerin hüküm sürdüğü bir dönemde, finansal sürdürülebilirliğimizi koruma ve artırma hedefimize odaklandık. Risk yönetimi stratejilerimizi gözden geçirerek, portföyümüzü daha sağlam temeller üzerine inşa ettik ve müşterilerimize güven veren bir finansal yapı oluşturduk.

Sağlam alt yapımız ve yetkin kadromuz sayesinde 2023 yılını, bir önceki yıla göre prim üretiminde %99,6 artış sağlayarak 9,43 milyar TL'lik prim üretimi ve %2,20'lik pazar payına sahip olarak başarıyla geride bıraktık.

Direkt üretim bazında, oto branşlarında sektör içerisindeki varlığımızı korurken, oto dışı branşlarda %139'luk bir üretim artışı yakaladık. Yangın branşında %168, Genel Zararlar branşında %168, Nakliyat branşında %92, Sağlık branşında %99 büyüme yakalayıp oto dışı branşların şirket genel payı içinde artışını bu yıl da sürdürdük. Geniş bir yelpazede sunduğumuz ürünler ile sigortalılarımızın ihtiyaçlarını her alanda karşılamaya devam ettik.

2024 yılında 10. kuruluş yıldönümümüzü kutlayacak olmanın gururuyla toplumumuza olan sorumluluğumuzu yerine getirmenin yanı sıra, kârlılığı ön planda tutarak dengeli ve sürdürülebilir büyüme hedefimize ulaşma konusundaki kararlılığımızı koruyoruz.

Yakalamış olduğumuz satış ve büyüme başarımızın temelinde satış kanallarıyla kurduğumuz sağlam ve güçlü bağların etkisini belirtmek gerekir. Sürekli genişleyen satış ağımla sigortalılarımıza kaliteli hizmet vermeyi geliştirerek devam ettirmeyi amaçlayan şirketimiz, 2023 yılı sonu itibarıyla Türkiye genelinde 95 broker, 5 banka (Türkiye Finans Katılım Bankası, Alternatif Bank, QNB Finansbank, Odea Bank ve Turkland Bank) ve 1.896 acente kanalı olmak üzere toplam 1996 adet aracı ile hizmet vermektedir.

Doğa Sigorta olarak, bizim için çok değerli olan, tecrübeli ve nitelikli bir insan kaynağına sahibiz. 2022 yıl sonunda 296 olan personel sayımız 2023 yılı sonu itibarıyla; Genel Müdürlüğümüzde 235, Bölge Müdürlüklerimizde 51, Müşteri İlişkileri Merkezimizde 34 olmak üzere %8 artışla 320 olmuştur.

Dijital dönüşüm süreçlerimiz, teknolojik yeniliklere hızla uyum sağlama ve müşteri deneyimini geliştirme konusundaki kararlılığımızı yansıtmakta, müşterilerimize ve iş ortaklarımıza daha hızlı, güvenilir ve özelleştirilmiş hizmetler sunma odağıyla devam etmektedir.

Türkiye'nin mobilite alanında hizmet veren küresel teknoloji markası Togg ile bize gurur veren bir iş birliğine imza attık. Togg T10X kullanıcılarının akıllı cihazlarına özel olarak ayrıcalıklı bir kasko sigortası geliştirdik. Bu ürün Doğa Sigorta olarak gelişmiş sigorta hizmet ve çözümlerimizin çağdaş bir yansıması olarak Togg T10X kullanıcılarına özel kapsamlı, kaliteli hizmet güvencesi ve ayrıcalıklı teminatlarla tasarlandı.

Bu yıl eğitim alanında da önemli bir adım atarak acentelerimizin mesleki yetkinliklerini güçlendirmek ve gelişimlerine destek sağlamak amacıyla grup bünyesindeki İstanbul Topkapı Üniversitesi iş birliği ile Acente Gelişim Akademisi projesini hayata geçirdik. İlk mezunlarını veren eğitim programımız sonucunda eğitime katılarak başarı gösteren acentelerimize E-Devlet üzerinde tanımlı sertifikalarını verdik. Önemli iş ortaklarımız olan acentelerimiz tarafından yoğun bir ilgi gören bu eğitim programını devamlı hale getirme kararı aldık.

Doğa Sigorta 2023 yılında yaşanan tüm zorluklara rağmen dengeli ve sürdürülebilir büyümesini gerçekleştirmiştir. 2024 yılında 10. kuruluş yıldönümümüzü kutlayacak olmanın gururuyla toplumumuza olan sorumluluğumuzu yerine getirmenin yanı sıra, kârlılığı ön planda tutarak dengeli ve sürdürülebilir büyüme hedefimize ulaşma konusundaki kararlılığımızı koruyoruz.

Bu rapor, şirketimizin 2023 yılındaki performansını detaylı bir şekilde ele almakta ve karşılaştığımız zorluklara karşı gösterdiğimiz çözüm odaklı yaklaşımı ortaya koymaktadır. Siz değerli paydaşlarımızın geri bildirimleri, bize yol haritamızı güçlendirmede yardımcı olacaktır.

Sahip olduğumuz tecrübeli kadro, esnek bakış açısı, çözüm odaklı, hızlı ve kaliteli hizmet anlayışının sonucunda hedeflerini gerçekleştirmiş bir şirket olmanın güvenini ve gururunu yaşamaktayız. Başarılarımızın 2024 yılında da artarak devam edeceğine inanıyor, bu başarıda emeği geçen müşterilerimize, iş ortaklarımıza ve çalışanlarımıza içtenlikle teşekkür ediyorum.

**Coşkun Gölpınar**  
Genel Müdür

## 1.8 Ortaklık Yapısı

Kurucu Ortak	Pay Tutarı (TL)	Pay Oranı
NİHAT KIRMIZI	99.000.000	%45
NABİ KIRMIZI	74.800.000	%34
KIRMIZI HOLDİNG A.Ş.	46.200.000	%21
TOPLAM	220.000.000	%100

Yönetim Kurulu Üyeleri	Ünvanı
NİHAT KIRMIZI	Yönetim Kurulu Başkanı
NABİ KIRMIZI	Yönetim Kurulu Başkan Vekili
COŞKUN GÖLPINAR	Yönetim Kurulu Üyesi/Genel Müdür
MUSTAFA ARİF KÜME	Yönetim Kurulu Başkan Yardımcısı
EMRE ALKİN	Yönetim Kurulu Üyesi/ Denetim Komitesi Üyesi
NİLÜFER GÜNHAN	Yönetim Kurulu Üyesi/ Denetim Komitesi Üyesi
MÜSLÜM BERK KIRMIZI	Yönetim Kurulu Üyesi

## 1.9 Şirketin Hizmet Türü, Faaliyet Konuları ve Şirketin Sektördeki Konumu

2014 yılından itibaren faaliyetlerini sürdüren Doğa Sigorta, 2023 yılı sonunda sigortalılarına tüm Türkiye’de 8 Bölge Müdürlüğü ile hizmet vermektedir. Genel Müdürlük, Bölge Müdürlükleri ve Bölge Temsilciliğinde 320 çalışan, 1.896 acente, 95 broker ve toplamda 844 şubesi ile 5 banka (316 şubesiyle hizmet veren Türkiye Finans Katılım Bankası A.Ş., 38 şubesiyle hizmet veren Alternatif Bank ve 435 şubesi bulunan QNB Finansbank, 43

şubesiyle hizmet veren Odea Bank, 12 şubesi bulunan Turkland Bank) satış kanalı olmak üzere toplam 1.996 aracı ile elementer sigortacılık faaliyetlerini sürdürmektedir.

Doğa Sigorta, kurulduğu günden itibaren her yıl üretimlerini, sektördeki pay oranını ve sıralamasını sürekli geliştirip ileriye taşımak için çalışmaktadır.

### Sektör Verileri

	Sektör (TL)	Doğa Sigorta (TL)	Pazar Payı
2019	57.881.874.321	1.533.598.888	%2,6
2020	68.143.955.472	1.781.055.358	%2,6
2021	87.580.270.796	2.143.340.348	%2,4
2022	204.137.834.289	4.726.126.486	%2,3
2023	429.227.987.465	9.432.850.058	%2,2
Büyüme (2022- 2023)	%110,3	%99,6	

2014 yılında sektörün ulaştığı 22,7 milyar TL prim üretiminin %0,1’ini gerçekleştiren Doğa Sigorta, 2018 yılında 1.668 milyon TL prim üretimi gerçekleştirerek, pazar payını %3,5 seviyesine kadar taşımış ve sektörde güçlü bir şirket olmayı başarmış, prim üretimleri sıralamasında ilk 10’da yer almıştır.

2019, 2020, 2021 ve 2022 yıllarında kârlılık hedefine odaklanan Doğa Sigorta, pazar payı ile birlikte sürdürülebilirliği ön plana almıştır.

2023 yılında da gerçekleşen prim üretim tutarının yanında üretimin çeşitliliği açısından da oldukça başarılı işlere imza atan Doğa Sigorta dinamik yapısı, geniş dağıtım kanalı, yetkin kadrosu ile sigorta sektörü içerisindeki yerini önümüzdeki dönemde daha da pekiştirmek ve geliştirmek konusunda kararlıdır.

## 1.10 Yeni Hizmet ve Faaliyetlerle İlgili Olarak Araştırma Geliştirme Uygulamalarına İlişkin Bilgiler



### Tanıtım - Markalaşma:

Doğa Sigorta olarak 2023 yılında tanıtım ve markalaşma alanında, ülkemizde yaşanan büyük deprem afetini göz önüne alarak etkili fakat gösterişten uzak, sade ve verimli iletişim faaliyetleri ile ilerlemeye özen gösterdik. Kaynaklarımızı yardım çalışmalarına destek için kullanmayı prensip edindik.

Her zaman büyük önem verdiğimiz, yenilikçi ve çarpıcı içerik ve projeler ile yürüttüğümüz sosyal medya içerik planlarımızı yaşanan afet sonrası toplumsal dayanışma ve yardımlaşma ile farkındalık temalı tasarladık. Anında organize olarak kurumsal yardımlarımızı bölgeye ulaştırdık. Arama Kurtarma Gönüllüsü çalışanlarımızın bölgeye ulaşımını sağlarken, tüm çalışanlarımız ile yardım kampanyalarına destek olduk.

Bu sürecin devamında da marka imajımıza uygun olarak sigorta farkındalığına dikkat çekmeye özen gösterdik. Ne yazık ki kaybedilen canların acısını dindirmese de hayatın normale dönmesi için üzerimize düşen görevi en layıkıyla yerine getirmeye çalıştık. Bu ve benzeri afetlerde sigortanın önemine dikkat çektik, küçük prim ödemelerinin gün gelip nasıl yaşamın, işlerin devamı için gerekli bir ihtiyaç olduğunu aktarmaya gayret ettik. Bu esnada ilgili departmanlarımız aralıksız çalışarak hasar ödemelerini en hızlı şekilde gerçekleştirdiler. Sigortalı ve acentesinin her zaman yanında olan bir marka olmanın gereklerini en üst seviyede yerine getirdik.

2023 yılında Türkiye'nin küresel teknoloji markası olan Togg ile gurur veren bir iş birliğine imza attık. Bu doğrultuda; yerli, milli ve alanında öncü iki marka olarak güçlerimizi birleştirdik ve "YeniLige" yolculukta daimî güvence rolü üstlenen ayrıcalıklı bir sigorta poliçesi tasarlayarak Togg kullanıcıları ile buluşturduk. Togg'un kullanıcılarıyla buluşturmaya devam ettiği T10X model akıllı cihazı, gelecek dönemlerde kullanıcılarıyla buluşturmaya planladığı diğer akıllı cihaz modelleri ve Togg kullanıcılarının tüm değerlerine güvence sağlayan akıllı sigorta çözümleri için çalışmalarımız hız kesmeden devam edecektir.

Türkiye'nin müşteri memnuniyetini en kapsamlı şekilde ölçen platformu Şikayetvar tarafından 8. kez düzenlenen A.C.E. Awards'da (Achievement in Customer Excellence) firmaların şikâyet verileri, pazar payları ve Şikayetvar'ın düzenlediği yıllık 1 milyon 500 bin anket temel alınarak hazırlanan Müşteri Deneyim Endeksi araştırması sonuçlarına göre A Segment Elementer Sigorta kategorisinde 3. kez Gold ödülün sahibi olduk.

Türkiye Cumhuriyeti'nin 100. kuruluş yılı olan 2023 yılına verdiğimiz ayrı önem ve saygı ile sosyal medya içeriklerimizde de bu değere sıkça değindik. Bu kapsamda İcra Kurulumuz ile Ulu Önder Mustafa Kemal Atatürk ve tüm şehitlerimize saygı duruşunda bulunmak üzere Anıtkabir ziyareti gerçekleştirdik.

8 Mart Dünya Kadınlar Günü'nü kutlamak amaçlı, artık geleneksel hale gelen, tüm kadınlara özel hazırladığımız İstanbul Topkapı Üniversitesi ile iş birliğinde online eğitimlerimiz bu yıl da gerçekleşti. Sağlık, sanat, spor, ekonomi, gastronomi, psikoloji alanlarında, kadınlarımızın meraklarına yönelik, günlük hayatlarında motivasyon ve kolaylık sağlayacak bilgi ve ipuçları online eğitimler aracılığı ile paylaşıldı.

Sokakta sıcak bir yuvadan uzak bizlere ihtiyaç duyarak yaşayan sayısız patili dostumuz için 2020 yılında başlattığımız "Sevgi Doğasında Var" sosyal sorumluluk projemizi devam ettirerek; kötü hava koşullarına dayanıklı olarak üretilen kedi yuvaları, beraberinde mama kapları ile mama dağıtımı yaptık.

2023 yılını dijitalde verdiğimiz öncelik ve önemle, gelişen teknoloji ve değişen müşteri ihtiyaçlarına göre kurgulamaya odaklandık. Dijitalde yaptığımız yenilikçi atılımlar ve yeni pazarlama stratejileri kapsamında müşterilerimizin ihtiyaç ve beklentilerine yönelik yeni paket ve ayrıcalıkları hayata geçirdik. Web sitemizi en güncel ve kullanıcı dostu özelliklere kavuşturmak üzere yenilenme sürecini başlattık.

İstanbul Topkapı Üniversitesi ile iş birliğinde Acente Gelişim Akademisi'ni kurduk. Acentelerimize 96 saatlik bir online eğitim süreci sunduk. Dijital Pazarlama, Hasar Süreci Yönetimi, Müşteri Odaklı Satış Teknikleri, Sigorta Fiyatlaması ve Sigorta Hukuku eğitimlerine katılım sağlayan ve eğitimler sonunda gerçekleşen sınavda başarı gösteren acentelerimiz e-devlet tanımlı sertifikalarını 2024 Ocak ayında üniversitemizin kampüsünde gerçekleşen törenle teslim aldılar.

Grup üniversitemiz ile birlikte, her yıl olduğu gibi, özel günler kapsamlı online eğitimler düzenledik, öğrencilere yönelik etkinlikler organize ettik.



Pandemi sürecinde ara verdiğimiz geleneksel Acente Kahvaltılarımızı yeniden başlattık. Seyahat ödüllü kampanyalarımızın yurt dışı gezilerini gerçekleştirdik.

2024 yılı için de kuruluşumuzun 10. yılını kutlarken, Doğa Sigorta'nın tanıtım ve markalaşma hedefleri kapsamında, önemli proje ve iletişim çalışmaları planladık. Bu doğrultuda, yerel ve global süreçlerle uyumlu, etkin medya yönetimi ve marka konumlandırması stratejimizle kurumsal imajımızı zirveye taşıyan reklam, basın iletişimi, sponsorluk ve sosyal sorumluluk projesi çalışmaları gerçekleştirmeyi hedefliyoruz.

### A.C.E. Awards'dan 3. kez Gold ödül

*A.C.E. Awards'da Müşteri Deneyim Endeksi araştırması sonuçlarına göre A Segment Elementer Sigorta kategorisinde 3. kez Gold ödülün sahibi olduk.*

## 1.10 Yeni Hizmet ve Faaliyetlerle İlgili Olarak Araştırma Geliştirme Uygulamalarına İlişkin Bilgiler

### Bilgi Teknolojileri

Sigortacılık hizmetini kesintisiz bir şekilde sürdürmek, ürün ve hizmetlerimizin hız ve kalite düzeyini artırarak verimli büyümesini sağlamak amacıyla teknolojik altyapımızı geliştirmeye, bilgi teknolojileri alanındaki en son yenilikleri kullanmaya 2023 yılında da devam ettik. Sunulan hizmetlerin teknolojik değişiklikler ve iş gereksinimleri doğrultusunda geliştirilmesi amacıyla; veri işleme hızını artırma, iş süreçlerini iyileştirme, stratejik kararları esnek ve hassas ölçümler üzerine kurgulama kapasitesini artırma da dâhil olmak üzere teknolojik altyapının güçlendirilmesine büyük önem verdik, bu yönde ilave yatırımlar yaptık. Her yıl birçok alanda projelendirdiğimiz gelişmeleri düzenli olarak devam ettirdik.

2023 yılında, ürünlerimizde, süreçlerimizde, acente ve broker dâhil müşteriye dokunduğumuz her kanalda süreçleri basitleştirip yalınlaştırarak, dijital dünyanın, teknolojinin imkânlarını kullanarak geniş bir ürün yelpazesi sunduk.



### Hasar

Hasar Müdürlüğü olarak, 2023 yılında hasar incelemelerimiz hasar yönetim sistemimiz üzerinden devam etmektedir. Bu platform; eksper, tamirhane, mobil onarımcı, alternatif onarımcı, tedarikçi, araştırmacı, saha uzmanı, ekspertiz dosya yönetimi, dosya sorumlusu gibi tüm paydaşların işlemlerini aynı sistemden yapabilmesine olanak sağlamaktadır.

Buna ek olarak, hasar sistemlerinin can damarı olan katalog sistemimiz de hasar yönetim sistemimize entegre olarak çalışmaktadır. Dünya çapında tanınan, Türkiye’de de biri Doğa Sigorta olmak üzere toplamda 5 şirket tarafından kullanılan Audatex isimli bu katalog sistemi, Türkiye parkındaki araçların yaklaşık %88’inin üzerindeki tüm parçaların en küçük vidasına kadar tedarikçiye sorulmasına gerek duyulmadan katalog üzerinden bilgisinin alınabildiği ve aracın tüm parçalarının 3 boyutlu incelenebildiği yeni bir platformdur.

### Audatex

2020 yılı başında kullanmaya başladığımız Audatex katalog sistemi ile eksperler tüm araç markaları ve modellerinde teknik bilgiye sahip olarak daha doğru ekspertiz yapabilmektedirler. Ayrıca, tedarik sürecimiz katalog ile başlatılmakta olup doğru parçanın gönderimi, ana parça üzerinde gelen ek parçaların tespiti yapılarak gönderimin engellenmesi ve dosya kapama süreleri azalmakta ve dolayısıyla parça adedinde tasarruf sağlanmaktadır.

Audatex sistemi tüm dünyada yeni 3 boyutlu versiyonu olan Qapter’e geçiş yapmıştır. Doğa Sigorta da eş zamanlı olarak geçişi tamamlayarak parçaları 3 boyutlu halleri ile tüm detaylarına kadar ekran üzerinde görebilmekte ve teknik incelemelerini yapabilmektedir. 2023 yılında Katalog sistemi tasarrufu 66,6 milyon TL olarak gerçekleşmiştir.

### Pert

Pert süreçleri el değmeden, robotik şekilde ilerletilip, kişilerin müdahalesi olmadan mağdur/sigortalılara otomatik mutabakat gönderilmesi şeklinde yürütülmeye devam edilmiştir. Araç piyasasında yaşanan daralma ve pandemi etkisi ile üretim zincirindeki aksamalar sebebi ile araç fiyatlarındaki artış pert maliyetlerine de yansımış ve pert hasar maliyetlerinde yükselme gözlenmiştir.

### Alternatif Onarım

Trafik hasarlarında tamirhanelerin verdiği hasar tutarları, ilgili tamiratları aynı kalitede daha uygun bedellerle yapabilecek servislerle çalışabilmesi adına alternatif onarım ihalesine çıkarılmaya başlanmıştır. 2023 yılında bu süreçten 4,2 milyon TL kâr sağlanmıştır.

### Tedarik Yönetimi

Yedek parça sektörü yakından takip edilerek indirim oranları artırılmaktadır. 2023 yılında 110,5 milyon TL kâr sağlanmıştır. Ayrıca 2023 yılında zor bir dönem geçiren otomotiv sektöründe tedarik yönetim sistemimiz sayesinde parça sorunu yaşamadan hasarlı araçların onarımı tamamlanmıştır.

### Audatex katalog sistemi

*Audatex katalog sistemi, Türkiye’de de biri Doğa Sigorta olmak üzere toplamda 5 şirket tarafından kullanılan yeni bir platformdur.*

### Mobil Onarım

Araçların üzerindeki hasarlı parçaların, mobil onarım hizmeti veren firmalar tarafından (yerinde onarım) onarılmasını sağlayarak mevcut tamirhanelerin talep ettiği bedellerden daha uygun fiyatlarla tamirat süreçleri tamamlanmıştır. Bu süreçten, 59,7 milyon TL kazanım sağlanmıştır.

### Faturalı Dosya Onayı

Kasko ve Trafik branşlarında 40.000 TL muallak limitle açılan dosyalar ile yetkili servislerdeki tüm cam dosyalarında eksper hizmeti kullanılmamıştır. İlgili dosyalara saha uzmanları ve hasar uzmanları tarafından sistem üzerinden bakılmaktadır. Bu sayede, 20 milyon TL kazanım sağlanmıştır.

### Suistimal

Fraud sistemimiz ile tüm kanallardan dosyadaki taraflar ve araçlar sorgulanmakta ve dosya süreçlerine anlık müdahil olunmaktadır. Ayrıca dış araştırmacı firmaların performans yönetim sisteminin kurulması ile verimlilikleri artırılmıştır. Kullanmış olduğumuz fraud sistemi sayesinde eksperler de dosyalardaki olumsuz durumları daha rahat tespit edebilmektedir. Dosyalardan, 113,4 milyon TL tutarında kazanım sağlanmıştır.

### Hurda Parça

2023 yılında işlem gören dosyalarımızdan çıkan hurda parçalar için toplam 4,8 milyon TL ödeme alınmıştır.

## 2023 Yılında Öne Çıkanlar

### Sürdürülebilir performans

Güçlü risk yönetimi stratejilerimizle ve dengeli portföyümüzle 2023 yılını da başarılı sonuçlar elde ederek tamamladık.



2024 yılında 10. faaliyet yılını kutlayacak olan Doğa Sigorta, tecrübeli kadrosu, esnek bakış açısı, çözüm odaklı, hızlı ve kaliteli hizmet anlayışı ile müşterilerinin yanında olmayı sürdürüyor.



### Togg ile işbirliği

Togg T10X kullanıcılarının akıllı cihazlarına özel olarak ayrıcalıklı bir kasko sigortası geliştirdik.

**%99,6 artış**

2023 yılında %99,6 artış ile 9,43 milyar TL'lik prim üretimi

**%2,20**

2023 yılında elde edilen pazar payı

### Acente Gelişim Akademisi

Grup bünyesindeki İstanbul Topkapı Üniversitesi iş birliği ile Acente Gelişim Akademisi projesini hayata geçirdik.



**%82 büyüme**

Oto branşında %82'lik prim üretimi artışı

**%139 büyüme**

Oto dışı branşlarda %139'luk prim üretimi artışı



### Sosyal sorumluluk bilincimizle

Hem deprem felaketi sonrasında hem de ekonomik zorluklar içinde, yardıma muhtaç olanlara destek olmak için seferber olduk.

**320 çalışan**

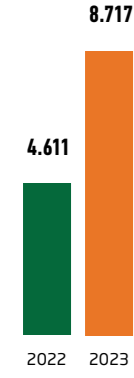
Tecrübeli ve nitelikli bir insan kaynağımızda 2023 yılında %8 büyüme

**1.996 adet aracı**

95 broker, 5 banka ve 1.896 acente kanalı

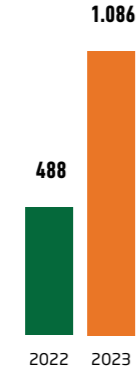
## 1.11 Doğa Sigorta Finansal Sonuçlar

**Aktif Büyüklüğü**  
(milyon TL)



Aktif Büyüklük 2023 yılında %89 artarak **8 milyar 717 milyon TL**'ye ulaşmıştır.

**Özsermaye**  
(milyon TL)



Doğa Sigorta'nın özsermayesi 2023 yılında **1 milyar 86 milyon TL**'ye ulaşmıştır.

**Teknik Bölüm Dengesi**  
(milyon TL)



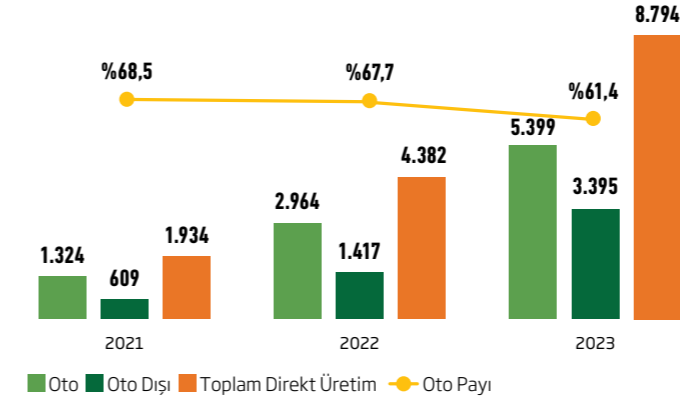
2023 yılında şirketin teknik bölüm dengesi, **448 milyon TL** olarak gerçekleşmiştir.

**Net Kâr/Zarar**  
(milyon TL)



Doğa Sigorta, 2023 yılında net **618 milyon TL** kâr elde etmiştir.

**Toplam Direkt Üretim**  
(milyon TL)



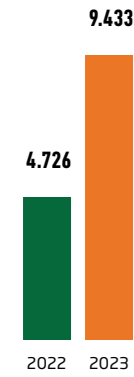
Şirketin direkt oto branşında (kasko, trafik) gerçekleştirdiği üretimin toplam direkt üretim içerisindeki payı 2023 yılı sonunda da azalarak %61 seviyesinde gerçekleşmiştir.

### Brüt Yazılan Prim

	2022 (TL)	2023 (TL)	Büyüme Oranı %
Trafik	2.533.687.233	4.335.635.519	%71
Kasko	773.969.877	1.701.631.246	%120
Yangın	659.742.646	1.765.515.545	%168
Sağlık	237.322.556	471.647.335	%99
Ferdi Kaza	45.300.485	80.803.517	%78
Nakliyat	207.097.858	396.861.041	%92
Diğer	269.005.832	680.755.855	%153
<b>Toplam</b>	<b>4.726.126.486</b>	<b>9.432.850.058</b>	<b>%100</b>

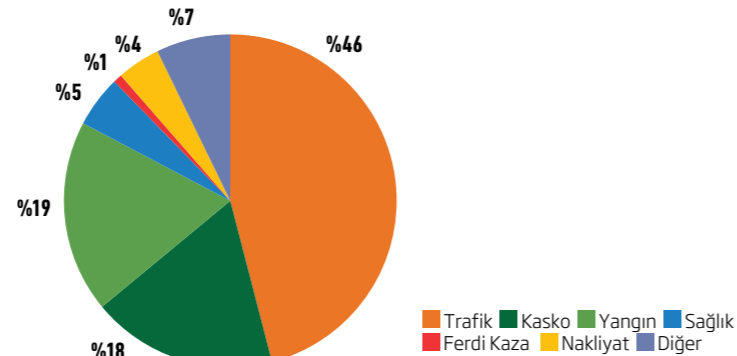
Üretimde, Kasko branşında %120, Yangın branşında %168, Sağlık branşında %99 ve Nakliyat branşında %92 olarak gerçekleşen büyüme oranları dikkat çekmektedir. Şirketimiz, 2023 yıl sonunda 9,43 milyar TL prim yazarak 2022 yılına göre %100'lük bir büyüme yakalamıştır.

**Toplam Brüt Yazılan Prim**  
(milyon TL)

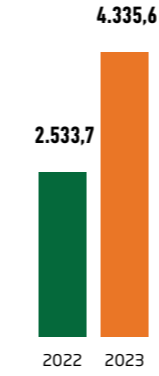


Doğa Sigorta'nın üretimi 2023 yılında %100 artarak **9 milyar 433 milyon TL**'ye ulaşmıştır.

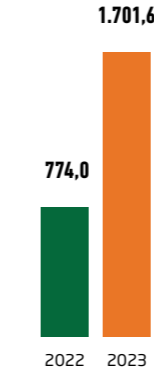
**Prim Üretiminin Dağılımı**



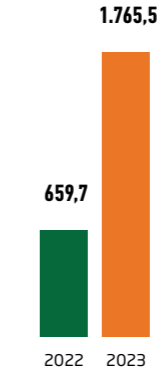
**Trafik**  
(milyon TL)



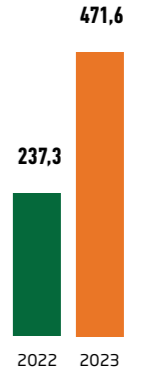
**Kasko**  
(milyon TL)



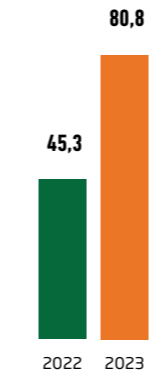
**Yangın**  
(milyon TL)



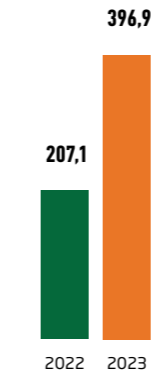
**Sağlık**  
(milyon TL)



**Ferdi Kaza**  
(milyon TL)



**Nakliyat**  
(milyon TL)



**Diğer**  
(milyon TL)



**Toplam**  
(milyon TL)

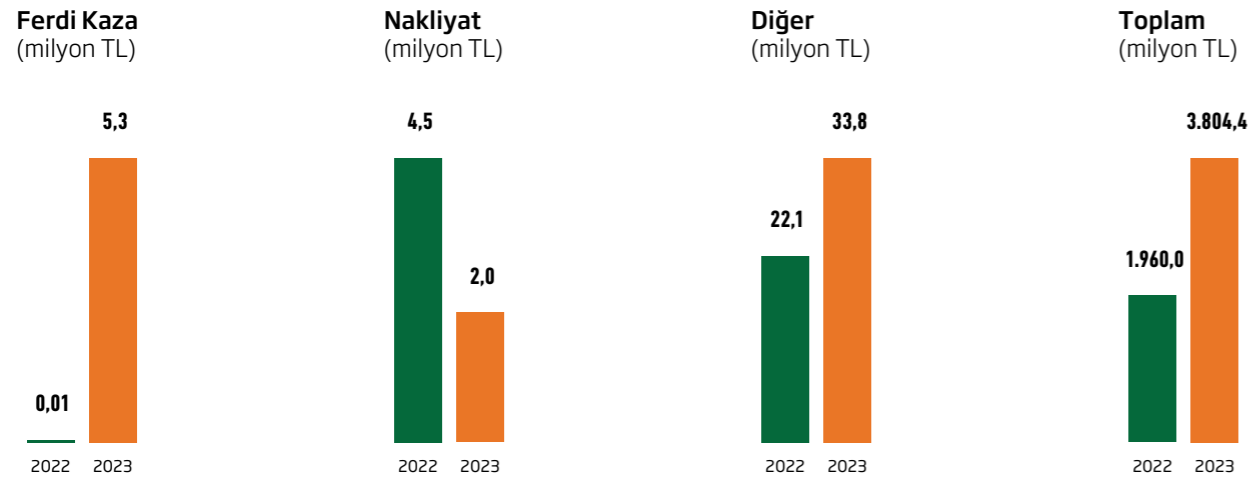
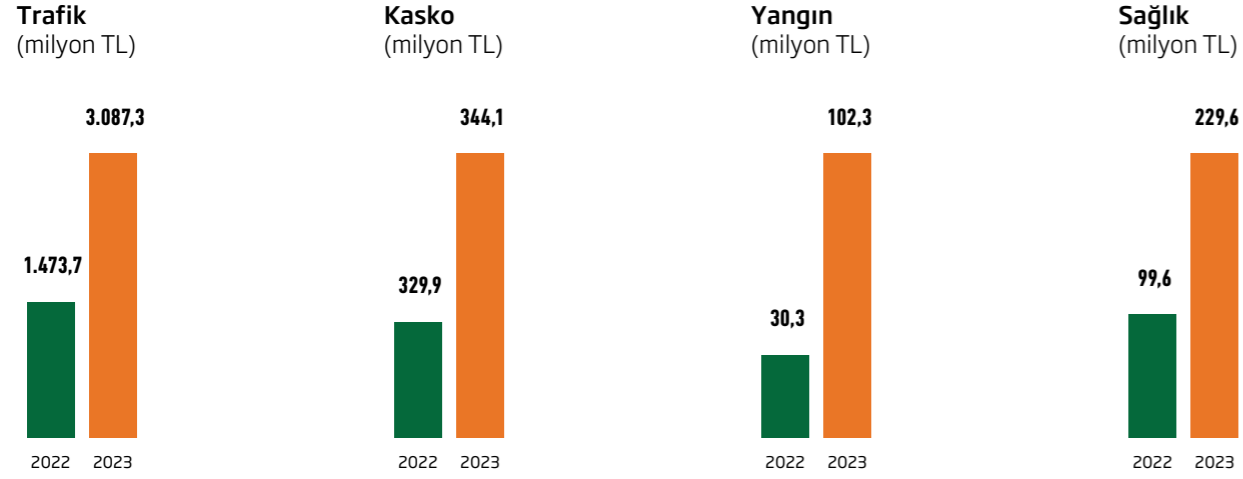


## 1.11 Doğa Sigorta Finansal Sonuçlar

### Net Gerçekleşen Hasar

	2022 (TL)	2023 (TL)	Değişim %
Trafik	1.473.737.694	3.087.326.122	%109
Kasko	329.851.439	344.145.460	%4
Sağlık	99.577.648	229.591.697	%131
Yangın	30.292.218	102.316.090	%238
Ferdi Kaza	7.724	5.290.115	%68389
Nakliyat	4.466.905	2.021.745	%-55
Diğer	22.100.681	33.757.426	%53
<b>Toplam</b>	<b>1.960.034.309</b>	<b>3.804.448.656</b>	<b>%94</b>

Şirketin net gerçekleşen hasarı %94'lük artış ile 3 milyar 804 milyon TL olmuştur. Toplam net gerçekleşen hasar artışı büyük oranda %109'luk artış gösteren 3 milyar 87 milyon TL'lik trafik branşı hasarlarından kaynaklanmaktadır.

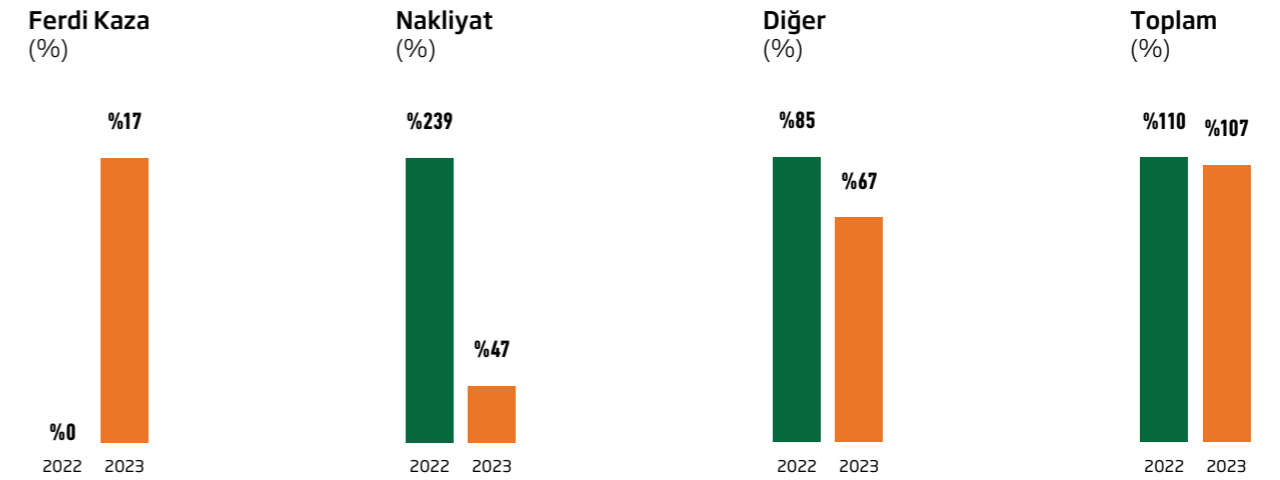
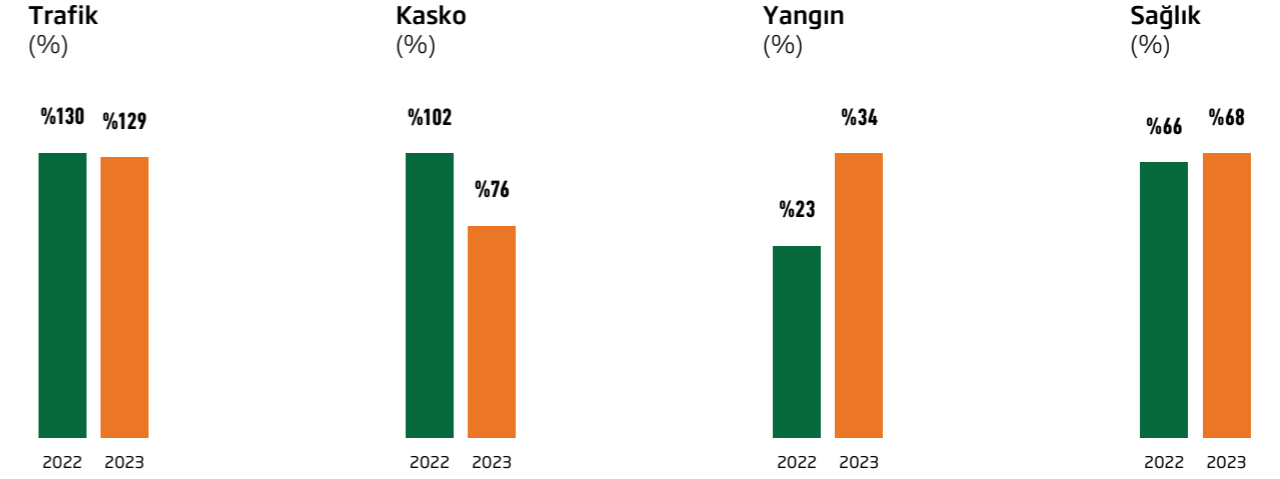


### Net Gerçekleşen Hasar / Kazanılmış Net Prim

	2022 (TL)	2023 (TL)	Değişim %
Trafik	%130	%129	%-1
Kasko	%102	%76	%-25
Nakliyat	%239	%47	%-192
Sağlık	%66	%68	%2
Yangın	%23	%34	%11
Ferdi Kaza	%0	%17	%17
Diğer	%85	%67	%-18
<b>Toplam</b>	<b>%110</b>	<b>%107</b>	<b>%-3</b>

Üretilen prim ile karşılaştırıldığında Trafik dışındaki branşlar şirketin kârlılık ve büyümesine pozitif katkı yapan branşlar olarak dikkat çekmektedir.

2023 yılı makroekonomik gelişmeleri ve artan hasar maliyetlerine rağmen Doğa Sigorta'nın Hasar kalemlerinde geliştirdiği yapısal reformlarla, hasar maliyetlerindeki artış prim üretiminin altında gözlemlenmiştir.



## 1.11 Doğa Sigorta Finansal Sonuçlar

### Teknik Bölüm Dengesi

	2022 (TL)	2023 (TL)	Değişim %
Trafik	-199.668.669	-372.136.437	%86
Kasko	-63.893.169	265.650.911	%-516
Nakliyat	8.546.566	24.736.749	%189
Sağlık	47.754.418	118.416.181	%148
Yangın	119.051.681	359.089.950	%202
Ferdi Kaza	9.440.101	23.901.196	%153
Diğer	12.508.624	28.266.038	%126
<b>Toplam</b>	<b>-66.260.447</b>	<b>447.924.587</b>	<b>%-776</b>

\*2023 Yılı Teknik Bölüm Dengesi 447.924.587 TL olmuştur.

### Dönem Kârı

	2022 (TL)	2023 (TL)	Değişim %
Teknik Bölüm Dengesi	-66.260.447	447.924.587	%-776
Yatırım Gelirleri	674.297.770	1.983.632.647	%194
Yatırım Giderleri	-628.091.791	-1.723.489.403	%174
Diğer/Olağandışı G/K ve G/Z	12.423.985	-89.670.025	%-822
<b>Dönem Kârı</b>	<b>-7.630.484</b>	<b>618.397.805</b>	<b>%-8204</b>

Doğa Sigorta, finansal getiri avantajlarını en uygun şekilde kullanmış olup, yıl sonu döviz kurunun değerlenmesinden ve faiz getirisinden yüksek bir yatırım geliri elde etmiştir.

Trafik  
(milyon TL)



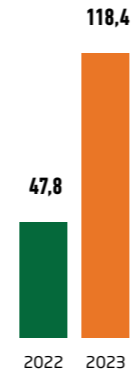
Kasko  
(milyon TL)



Yangın  
(milyon TL)



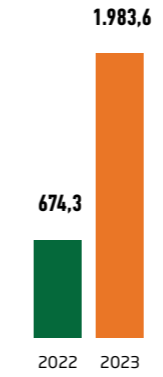
Sağlık  
(milyon TL)



Teknik Bölüm Dengesi  
(milyon TL)



Yatırım Gelirleri  
(milyon TL)



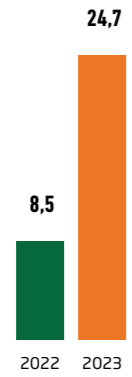
Dönem Kârı  
(milyon TL)



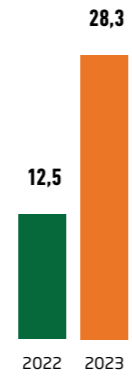
Ferdi Kaza  
(milyon TL)



Nakliyat  
(milyon TL)



Diğer  
(milyon TL)



Toplam  
(milyon TL)



# YÖNETİM VE KURUMSAL YÖNETİM UYGULAMALARI BÖLÜMÜ



## 2.1 Yönetim Kurulu



**Nihat KIRMIZI**  
Yönetim Kurulu Başkanı

1978 Şanlıurfa doğumlu olan Nihat KIRMIZI iletişim ve finans alanlarında yüksek öğrenim gördü. Master derecesini Marmara Üniversitesi'nde muhasebe ve finans alanında aldı. Finans ve katılım sigortacılığı alanında çeşitli çalışmalar yapmakta olan Nihat KIRMIZI Türkiye'de pencere usulünde olarak kurulan ilk katılım sigortacılığının da kurucusudur. Finans, eğitim, sağlık ve sanayi alanlarında birçok şirketi olan grubun ve şirketlerinin kurucusu ve üst düzey yöneticisidir. Doğa Sigorta Yönetim Kurulu ve İcra Kurulu Başkanı olan Nihat Kırmızı sigortacılık alanında katılım sigortacılığının yaygınlaşması ve finans sektörüne yetişmiş personel kazandırmakla ilgili çalışmalarına devam etmektedir. Doğa Sigorta Yönetim Kurulu Başkanı olan Nihat Kırmızı aynı zamanda İstanbul Topkapı Üniversitesi Mütevelli Heyeti Başkanı ve Galatasaray Sportif A.Ş. Yönetim Kurulu Üyeliği görevlerini sürdürmektedir.



**Nabi KIRMIZI**  
Yönetim Kurulu Başkan Vekili

27 Aralık 1964'te Şanlıurfa'da doğan Nabi KIRMIZI İktisat Fakültesi mezunudur. Yüksek lisansını İstanbul Üniversitesi Sosyal Bilimler Enstitüsü İktisat Fakültesi anabilim dalında tamamlayan KIRMIZI, TÜRMOB üyesi olarak mali müşavirlik ruhsatı ile Kamu Gözetim Kurumu'na bağlı bağımsız denetçi ruhsatına sahiptir. Çeşitli sektörlerde, yurtiçi ve yurtdışında faaliyet gösteren şirketlerin kurucu ortaklığını sürdürmekte ve yönetim kurullarında yer almaktadır. Sağlık sektöründe faaliyet gösteren Doğa Hospital A.Ş.'nin Yönetim Kurulu Başkanlığı ve kurucu ortakları arasında bulunduğu Doğa Sigorta'nın Yönetim Kurulu Başkan Vekilliği görevlerini sürdürmektedir.



**Coşkun GÖLPINAR**  
Genel Müdür - Doğal Üye

İş yaşamına 1984 yılında Koç Holding bünyesinde mimar olarak başlayan Coşkun GÖLPINAR, 1986-87 yılları arasında Akbank A.Ş.'de mimar olarak görev almıştır. 1989 yılından itibaren kariyerine sigorta sektöründe devam eden GÖLPINAR, 1989-1992 yılları arasında Halk Sigorta A.Ş.'de Risk Mühendisliği Müdürü olarak çalışmış, daha sonra geçtiği Yapı Kredi Sigorta'da 1992-1996 yılları arasında Teknik Grup Müdürü, 1996-2004 yılları arasında Yangın, Mühendislik ve Nakliyat branşlarından sorumlu Genel Müdür Yardımcısı, 2004-2013 yılları arasında ise Pazarlama, Bankasürans, Banka ve Doğrudan Satış kanallarından sorumlu Genel Müdür Yardımcısı olarak çalışmıştır. 2013-2015 yılları arasında Can Brokerlik ve Reasürans A.Ş.'de Genel Müdür olarak görev alan GÖLPINAR, 2016 yılının Mart ayında Genel Müdür Yardımcısı olarak çalışmaya başladığı şirketimizde, 2016 yılının Haziran ayından bu yana Genel Müdür olarak görev yapmaktadır. Yıldız Teknik Üniversitesi, Mimarlık Bölümü'nden mezun olan GÖLPINAR, İngilizce bilmektedir. Evli ve bir çocuk babasıdır.



**Mustafa Arif KÜME**  
Yönetim Kurulu Başkan Yardımcısı

Mustafa Arif KÜME 1978 yılında İstanbul'da doğmuştur. İlk, orta ve lise eğitimini İstanbul'da tamamlamıştır. 2000 yılında Muğla Üniversitesi İ.İ.B. Fakültesi İşletme Bölümü'nden başarı ile mezun olmuştur. Mezuniyetinin akabinde eğitim hayatına Avustralya'da devam etmiş ve 2005 yılı sonunda RMIT Üniversitesi Yönetim Bilgi Sistemleri Bölümü'nden mezun olmuştur. Mezuniyetinden sonra Avustralya'da bilgi teknolojileri sektörü ve hizmet sektöründe 5 yıl kadar çalışmıştır. 2010 yılı sonunda Türkiye'ye kesin dönüş yapan Mustafa Arif KÜME, Doğa Grup çatısı altında faaliyet gösteren şirketlerde üst düzey yöneticilik görevlerini üstlenmiş ve yönetim kurullarında görev almıştır. 2014 yılından itibaren Doğa Sigorta A.Ş. Yönetim Kurulu Başkan Yardımcılığı görevini sürdürmektedir.

## 2.1 Yönetim Kurulu



**Prof. Dr. Emre ALKİN**  
Yönetim Kurulu Üyesi

Prof. Dr. Emre ALKİN 1987'de Saint Michel Fransız Lisesi'ni ve İstanbul Üniversitesi İktisat Fakültesi'ni 1991'de bitirdikten sonra, 1993 yılında İstanbul Üniversitesi'nde lisansüstü eğitimini tamamladı. 1996 yılında doktorasını yine aynı üniversitede tamamlayarak 1997'de "doçent", 2002 yılında ise "profesör" ünvanını aldı. 1999-2003 yılları arasında İMKB Başkan Danışmanlığı, 2000 yılında TİM Genel Sekreterliği, Vergi Konseyi Üyeliği görevini yürüten Prof. Dr. Emre ALKİN; Çukurova Holding, Doğan Holding, Anadolu Holding ve Altınbaş Holding'de görev yaptı. Sn. ALKİN, çeşitli gazetelerde ve televizyon kanallarında ekonomi köşe yazarlığı ve yorumculuğu yapmıştır. Altınbaş Üniversitesi Rektör Yardımcılığı yapmış olan ALKİN, İzmir'in spor kulüplerinden Göztepe Sportif A.Ş.'de Yönetim Kurulu Üyeliği ve Türkiye Futbol Federasyonu Genel Sekreterliği de yapmıştır. 2017-2019 yılları arasında Galatasaray Sportif A.Ş. Bağımsız Yönetim Kurulu Üyesi olarak görev almıştır. Sn. ALKİN'in biri İngilizce olmak üzere sekiz kitabı bulunmaktadır. Prof. Dr. Emre ALKİN, iki çocuk babası olup, Türkçe, İngilizce ve Fransızca konferanslar vermektedir.



**Müslüm Berk KIRMIZI**  
Yönetim Kurulu Üyesi

1991 İstanbul doğumlu olan Müslüm Berk KIRMIZI, Leibniz Universität Hannover'da Mimarlık öğrenimi gördü. Mezun olduktan sonra Amerika Birleşik Devletleri ve Almanya'da farklı projelerde yer alarak mimarlık alanında çalışmalarda bulundu. Eğitimini aldığı mimarlığın yanı sıra Doğa Sigorta'daki görevleriyle sigortacılık alanında faaliyetlerde bulunmuştur. Sağlık, inşaat ve eğitim gibi farklı alanlarda faaliyet gösteren şirketlerin de yönetim kurullarında yer almaktadır. İngilizce ve Almanca dillerini iyi derecede bilen KIRMIZI, İstanbul Üniversitesi Yönetici MBA yüksek lisans eğitimi görmüştür.



**Nilüfer GÜNHAN**  
Yönetim Kurulu Üyesi

Nilüfer GÜNHAN, eğitimini sırasıyla Üsküdar Amerikan Lisesi, Marmara Üniversitesi (İng. İşletme) ve University of West Georgia ABD'de (MBA) tamamladıktan sonra kariyerine otomotiv sektöründe Doğu Otomotiv'in kuruluşunda başlamış ve VDF (Volkswagen Doğu Finans) şirketinin kuruluş proje yöneticisi ve Genel Müdür Yardımcısı olarak rol almıştır. Hemen ardından TEB Cetelem ve ALJ Finans finansman şirketlerinin kurulmasına ve birer otomotiv finansman şirketi olarak pazarda konumlanmalarına Genel Müdür olarak liderlik etmiştir. Ayrıca 2003-2005 yılları arasında da Avrupa Birliği "European Banking Passport" mevzuatı çerçevesinde bir Alman bankası olan Volkswagen Bank'ın İngiltere şubesinin kurulması ve tüm Volkswagen grup markaları bayilerinin stok finansmanı hizmetlerinin yürütülmesi konusunda program liderliği görevinde bulunmuştur. GÜNHAN, 2018-2022 yılları arasında Abdul Latif Jameel International Dubai ofisinde Finansman Şirketleri, Sigorta Şirketleri ve FinTech bölge CEO olarak görev yapmış ve 2022 itibarıyla Türkiye'ye döndükten sonra yönetim danışmanlığı ve bağımsız yönetim kurulu üyeliği çerçevesinde profesyonel hayatına devam etmektedir. Halihazırda ALJ Finansman A.Ş. Yönetim Kurulu ve Denetim Komitesi Başkanlığı, Abdul Latif Jameel United Finance (Suudi Arabistan) Yönetim Kurulu ve Risk Komitesi üyeliği icra etmekte olan Nilüfer GÜNHAN, 2022 Mayıs itibarıyla da Doğa Sigorta A.Ş. Yönetim Kurulu Üyesi olarak görev yapmaktadır.

Nilüfer GÜNHAN, Boğaziçi Üniversitesi BÜYEM eğitimci olarak dijital dönüşüm, strateji, liderlik, aile şirketlerinde kurumsallaşma gibi alanlarda eğitimler vermektedir.

2018 yılında Ekonomist Dergisi tarafından seçilen Türkiye'nin 50 Başarılı Kadın CEO'su arasında yer alan GÜNHAN, ayrıca 2020 yılında Dubai'de Finext tarafından "Excellence in Finance - Finansta Mükemmellik" ödülü almıştır.

## 2.2 Üst Yönetim



**Ercan KÖSOĞLU**  
Genel Müdür Yardımcısı - Oto Dışı  
Hasar ve Hukuk

İş yaşamına 1989'da RAM Dış Ticaret Şirketi'nin Cezayir şubesinde çalışmakla başlayan Ali Ercan KÖSOĞLU, 1989-1993 arasında yurtdışı şantiyelerde çalışmış, 1993-2000 arasında Halk Sigorta A.Ş.'de Risk Yönetimi, Mühendislik ve Yangın departmanlarında görevler almıştır. 2000'de geçtiği Commercial Union Sigorta'da ve 2003-2005 arasında Marsh Sigorta ve Reasürans Brokerliği'nde Teknik Müdür, 2005-2006 arasında Oyakbank'ta Sigorta Müdürü, 2006-2008 arasında Marsh Sigorta ve Reasürans Brokerliği'nde Teknik Müdür, 2008-2009 arasında Dubai Group Insurance A.Ş.'de Teknik Grup Müdürü olarak, 2009-2014 arasında Zurich Sigorta'da Nakliyat Sigortaları ve İş&Strateji Geliştirme alanlarında çalışmıştır. 2014'te Martin&Martin Sigorta ve Reasürans Brokerliği'nde Genel Müdür Yardımcısı olan KÖSOĞLU, 2015'te Greco JLT Sigorta ve Reasürans Brokerliği'nde CEO, ardından April Genç Sigorta ve Reasürans Brokerliği'nde Teknik Grup Müdürü olarak görev yapmıştır. 2016 yılının Haziran ayından itibaren şirketimizde Genel Müdür Yardımcısı olan KÖSOĞLU, hasar ve hukuk süreçlerinden sorumludur. İTÜ İnşaat Mühendisliği mezunu olan KÖSOĞLU İngilizce ve Fransızca bilmektedir. Evli ve iki çocuk babasıdır.



**Adnan SİĞİN**  
Genel Müdür Yardımcısı - Satış ve  
Bölgeler

Profesyonel yaşamına 1989 yılında Başak Sigorta A.Ş. Güney Anadolu Bölge Müdürlüğü'nde başlayan Adnan Mehmet SİĞİN, 1997-1998 yılları arasında Gaziantep İrtibat Bürosu'nda görev yaptı. 1998 yılında Kapital Sigorta A.Ş.'ye geçen SİĞİN burada Güney Anadolu Bölge Müdürü olarak görev aldı. Daha sonra geçtiği Yapı Kredi Sigorta A.Ş.'de 2000-2011 yılları arasında Güney Anadolu Bölge Müdürü, 2011-2014 yılları arasında ise Anadolu Bölgeler Grup Başkanı olarak görev yaptı. 2016 yılından bu yana şirketimizde çalışan Adnan Mehmet SİĞİN, görevine satış ve bölgelerden sorumlu Genel Müdür Yardımcısı olarak devam etmektedir. Çukurova Üniversitesi, Ziraat Fakültesi'nden mezun olan SİĞİN, İngilizce bilmektedir. Evli ve bir çocuk babasıdır.



**Mehmet TÜMER**  
Genel Müdür Yardımcısı - Teknik

İş hayatına 1992 yılında başlayan Mehmet TÜMER, bankacılık ve tekstil sektöründe bir süre çalıştıktan sonra kariyerine sigorta sektöründe devam etmiştir. Sigorta sektöründe sırasıyla Yapı Kredi Sigorta'da Nakliyat Sigortaları Müdür Yardımcısı, Kurumsal UW Müdür Yardımcısı Bankasürans Müdürü, Oto ve Sorumluluk Sigortaları Kıdemli Müdürü, Allianz Sigorta'da Motor ve Nakliyat Sigortaları Kıdemli Müdürü, Generali Sigorta'da Oto ve Oto dışı UW, reasürans ve fiyatlandırmadan sorumlu Genel Müdür Yardımcısı olarak görev yapmıştır. 2018 yılının Ocak ayından bu yana şirketimizde teknik alanda sorumlu Genel Müdür Yardımcısı olarak çalışmaktadır. Lisans eğitimini Orta Doğu Teknik Üniversitesi İşletme Bölümü'nde tamamlayan TÜMER, iyi derecede İngilizce bilmektedir.



**Ümit GÜLTEKİN**  
Genel Müdür Yardımcısı - Oto Hasar,  
Hasar Denetim ve Lojistik, AR & GE ve  
İş Geliştirme

Meslek hayatına 2002 yılında Allianz Sigorta Hasar Departmanı'nda başlamış olan Ümit GÜLTEKİN burada 2002-2003 yılları arasında oto ve mühendislik hasarları konusunda uzman, 2003-2004 yılları arasında Özel Projeler ve Underwriting Supervisor'ı, 2004-2005 yılları arasında Oto ve Oto dışı Hasar Supervisor'ı, 2005-2009 yılları arasında Proje Geliştirme Supervisor'ı, 2006-2009 yılları arasında oto hasarlarından sorumlu Proje Müdür Yardımcısı olarak çalışmıştır. Kariyerine 2009-2010 yılları arasında Mapfre Sigorta'da Hasar Müdür Yardımcısı olarak devam eden GÜLTEKİN, 2010 yılından 2015 yılına kadar Carglass firmasında IT ve Hasardan sorumlu Operasyon Direktörü olarak görev yapmıştır. 2015 yılında Axa Sigorta'ya geçmiş olan Ümit GÜLTEKİN burada da 2015-2017 yılları arasında Hasar Lojistik Müdürü olarak çalışmıştır. 2017 Temmuz ayından bu yana şirketimizde çalışmakta olan GÜLTEKİN, halen Rücu, Hasar (Oto), Müşteri Hizmetleri Merkezinden sorumlu Grup Müdürü olarak görevine devam etmektedir. Sakarya Üniversitesi Elektrik, Elektronik Mühendisliği Bölümü'nden mezun olan GÜLTEKİN İngilizce bilmektedir. Evli ve bir çocuk babasıdır.



**Fehmi ÖZBALKAN**  
Genel Müdür Yardımcısı - Mali ve İdari  
İşler

1978 Bursa doğumlu olan Fehmi ÖZBALKAN, orta öğretimini Bursa Anadolu Lisesi'nde tamamladıktan sonra, 2001 yılında Boğaziçi Üniversitesi, Siyaset Bilimi ve Uluslararası İlişkiler Bölümü'nden mezun olmuştur. Yüksek öğrenimine A.B.D.'de devam etmiş ve University of Illinois Urbana-Champaign'de araştırma ve öğretim görevlisi olarak çalışmıştır. Finans ve siyaset bilimi dallarında iki ayrı master diplomasına sahiptir. Profesyonel yaşamına 2006 yılında İş Portföy Yönetimi A.Ş.'de Fon Yöneticisi olarak başlamıştır. 2007-2008 yılları arasında Garanti Portföy Yönetimi A.Ş.'de Özel Portföy Yöneticisi, 2009 yılında HSBC Portföy Yönetimi A.Ş.'de Sabit Getirili Fonlar Müdür Yardımcısı, 2009-2011 yılları arasında Allianz Türkiye'de Yatırım Yöneticisi, 2011-2019 yılları arasında Ergo Sigorta A.Ş.'de Kurumsal Finans Müdürü ve Yatırım Yöneticisi olarak görev almıştır. 2019 yılının Eylül ayından itibaren şirketimizde CFO (Mali İşlerden Sorumlu Genel Müdür Yardımcısı) olarak çalışmaktadır. İngilizce ve Fransızca bilmektedir. Evli ve bir çocuk babasıdır.



**Kuntay BAYDAR**  
Genel Müdür Yardımcısı - Bilgi  
Teknolojileri, Bütçe Planlama ve  
Raporlama, Stratejik Planlama ve  
Performans Yönetimi

2009 yılında Hacettepe Üniversitesi İngilizce İktisat Bölümü'nden mezun olan Kuntay BAYDAR, 2017-2019 yılları arasında University of California San Diego, Rady School of Management, full-time MBA programında yüksek lisans yapmıştır. İş hayatına 2010 yılında Hazine Müsteşarlığı Sigorta Denetleme Kurulu'nda Sigorta Denetleme Uzman Yardımcısı olarak başlamış, 2014 yılında yeterlilik alarak Sigorta Denetleme Uzmanlığına atanmıştır. 2020 yılında Sigortacılık ve Özel Emeklilik Düzenleme ve Denetleme Kurumu'nun kurulması ile birlikte Daire Başkanı olmuştur. 2020-2022 yıllarında hem Yönetim Hizmetleri Daire Başkanlığı hem de Hayat Dışı Denetim Daire Başkanlığı görevini birlikte yürüterek, SEDDK'nin teşkilatlanma sürecinde aktif rol almıştır. Görevi sırasında bazı kuruluşlarda yönetim kurulu üyeliği yapmıştır. 2023 Aralık ayında Daire Başkanı olarak kamu görevinden ayrılıp Doğa Sigorta A.Ş.'de Bilgi İşlem, Stratejik Planlama, Bütçe ve Raporlamadan sorumlu Genel Müdür Yardımcısı olarak göreve başlamıştır. Sigorta Hakemi ve stajyer aktüerdir. CFA ikinci seviye sınavlarını başarı ile tamamlamıştır. Başta sigorta muhasebesi olmak üzere çeşitli konularda TSEV'de eğitmen olarak ders vermektedir. Evli ve bir çocuk babası olan Kuntay BAYDAR, iyi derecede İngilizce bilmektedir.

## 2.2 Üst Yönetim



**Nuray DAY**  
Grup Müdürü - Mali ve İdari İşler

İş yaşamına 1995 yılında İş Dünyası Vakfı'nda sigorta ve ön muhasebe alanında çalışarak başlamış olan Nuray DAY, 1997 yılında geçtiği Commercial Union Hayat Sigorta A.Ş.'de finansal danışman olarak, 1998-2001 yılları arasında Akdeniz Sigorta A.Ş.'de Nakliyat ve Mühendislik Müdürlüğü sorumlusu olarak, 2001-2002 yılları arasında Sigmar Sigorta Aracılık Hizmetleri Ltd. Şti.'nde sigorta sorumlusu olarak çalışmıştır. Kariyerine 2002-2009 yılları arasında SBN (Ticaret) Sigorta A.Ş.'de Muhasebe ve Finansman Müdür Yard. olarak devam etmiş olan DAY, 2009-2012 yılları arasında Ankara Anonim Türk Sigorta Şirketi'nde Bütçe ve Mali İşler Müdür Yard. olarak, 2012-2013 yılları arasında ise S.S. Kuru Sigorta Kooperatif'i'nde Mali ve İdari İşler Müdürü olarak çalışmıştır. 2013 yılından bu yana şirketimizde çalışmakta olan DAY, Mali ve İdari İşler Direktörü olarak görev yapmaktadır. Nuray DAY Anadolu Üniversitesi, İ.İ.B.F. Maliye Bölümü'nden mezun olup İngilizce bilmektedir.



**Vedat ÖZER**  
Satış Grup Müdürü - Anadolu Bölgeleri

Meslek hayatına TÖBANK'ta çalışarak başlamış olan Vedat ÖZER, 1984-1986 yılları arasında Müfettiş, 1986 - 1990 yılları arasında Banka Sigorta Müdürü olarak çalışmıştır. 1990 yılında Yapı Kredi Sigorta A.Ş.'ye geçmiş olan ÖZER, 1990-1993 yılları arasında Ankara Bölge Müdür Yard., 1993 - 1994 yılları arasında İzmir Bölge Müdürü, 1994 - 1997 yılları arasında Ankara Bölge Müdürü, 1997 - 2002 yılları arasında ise Grup Başkanı olarak görev almıştır. Daha sonra kariyerine 2002 - 2014 yılları arasında Bilgi Sigorta Brokerlik A.Ş.'de Genel Müdür olarak çalışarak devam eden Vedat ÖZER, 2014 - 2016 yılları arasında Ankara Şoförler Odası'nda Danışman olarak çalışmıştır. Bilkent Üniversitesi Bankacılık ve Finans Bölümü'nde 10 yıldır Uygulamalı Sigorta dersi vermektedir. 2016 yılından bu yana şirketimizde çalışmakta olan ÖZER, İç Anadolu, Ege ve Karadeniz Bölgelerinden sorumlu Satış Direktörü olarak görev yapmaktadır. Gazi Üniversitesi, İ.İ.B.F. Bankacılık ve Sigortacılık Bölümü'nden mezun olan Vedat ÖZER, evli ve bir çocuk babasıdır.



**Duran ÇAKI**  
Grup Müdürü - Lojistik, AR & GE ve İş Geliştirme

Meslek hayatına 2003 yılında otomotiv sektöründe başlamış olan Duran ÇAKI sırası ile 2003-2005 yılları arasında Nissan Gülan yetkili servisinde Yedek Parça Uzmanı, 2005-2007 yılları arasında Birmot (Otokoç) Otomotiv'de Toptan Yedek Parça Bölge Yöneticisi ve 2007-2011 yılları arasında da Çetaş Renault yetkili servisinde Servis Yöneticisi olarak çalışmıştır. Sigortacılık sektöründeki kariyerine 2011 yılında Liberty Sigorta ile başlamış olup burada 2011-2013 yılları arasında Hasar Denetim Uzmanı olarak görev almıştır. 2013-2017 yılları arasında Axa Sigorta'da Anlaşmalı Kurumlar Uzmanı, 2017-2018 yılları arasında TOFAŞ Türk Otomobil Fabrikasında İş Geliştirme Yöneticisi ve 2018-2019 yılları arasında Çelik Motor'da Hasar Denetim Yöneticisi olarak görev almıştır. 2019 Mart ayından bu yana şirketimizde çalışmakta olan ÇAKI, görevine halen Lojistik, AR & GE ve İş Geliştirme müdürlüklerinden sorumlu Direktör olarak devam etmektedir. 2005 yılında Marmara Üniversitesi Otomotiv Öğretmenliği ve 2021 yılında Trakya Üniversitesi Makine Mühendisliği'nden mezun olan ÇAKI halen Trakya Üniversitesi Makine Mühendisliği Bölümü'nde yüksek lisansına devam etmektedir. Evli ve iki çocuk babasıdır.



**İpek GÜNER**  
Kurumsal Satış ve Alternatif Dağıtım Kanalları Grup Müdürü

İş hayatına 2002 yılında Koç Allianz Pazarlama Departmanında Koç Grubu İşleri Müşteri Yöneticisi olarak başlamış ve 2006 yılına kadar aynı görevde devam etmiştir. Sonrasında, sırasıyla 2006-2008 yılları arasında Aon Risk Solutions şirketinde Global İşler Portföy Yöneticisi, 2008-2010 yıllarında Marsh şirketinde Kurumsal Satış Yöneticisi, 2010-2016 yılları arasında Zurich Sigorta şirketinde Kurumsal Bölge Broker ve Captive Acenteler Müdür Yardımcısı olarak görev almıştır. İstanbul Üniversitesi, Sosyoloji Bölümü mezun olan GÜNER, İngilizce bilmektedir. Şirketimizde 2017 yılından bu yana Büyük Müşteriler ve Kurumsal Satış Müdürü olarak görev alan İpek GÜNER, 1 Temmuz 2020 itibarı ile Kurumsal Satış ve Alternatif Dağıtım Kanalları Direktörü olarak hizmet vermeye devam etmektedir.

## 2.3 İnsan Kaynakları Uygulamalarına İlişkin Bilgiler



Doğa Sigorta'nın 320 kişilik tecrübeli ve güçlü insan kaynaklarının %57'si kadın çalışanlardan oluşmaktadır

2023 yılı İnsan Kaynakları faaliyetleri farklı başlıklar altında ele alınacaktır:

- 1) İşe Alım Faaliyetleri
- 2) Çalışan Verileri
- 3) Eğitim Faaliyetleri
- 4) Performans ve Kariyer Yönetimi Faaliyetleri
- 5) Diğer Projeler

### 1) İşe Alım Faaliyetleri

2023 yılında toplam 76 kişi işe alınmıştır.

İşe Başlayan Kişi Sayısı
76

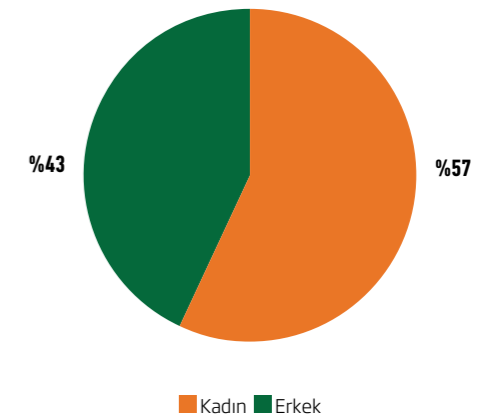
Cinsiyet	Kişi Sayısı
Erkek	34
Kadın	42

### 2) Çalışan Verileri

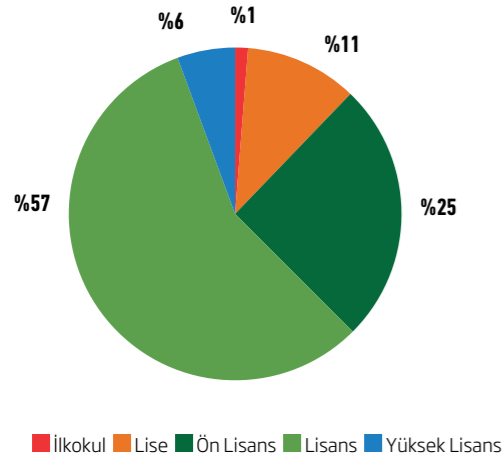
Şirketimizde 31.12.2023 tarihi itibarıyla çalışan personel sayısı 320 olup, bu personele ait demografik veriler aşağıda tablo ve grafikler ile paylaşılmıştır.

Cinsiyet	Çalışan Sayısı
Erkek	137
Kadın	183
Genel Toplam	320

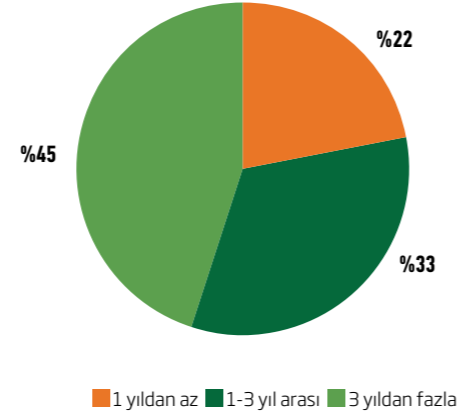
Cinsiyet



## Eğitim Durumu



## Hizmet Süresi



Eğitim Durumu	Kişi Sayısı
İlkokul	4
Lise	35
Ön Lisans	81
Lisans	182
Yüksek Lisans	18

Hizmet Süresi	%
1 yıldan az	22%
1-3 yıl arası	33%
3 yıldan fazla	45%
<b>Ortalama Hizmet Süresi</b>	<b>3,6 yıl</b>

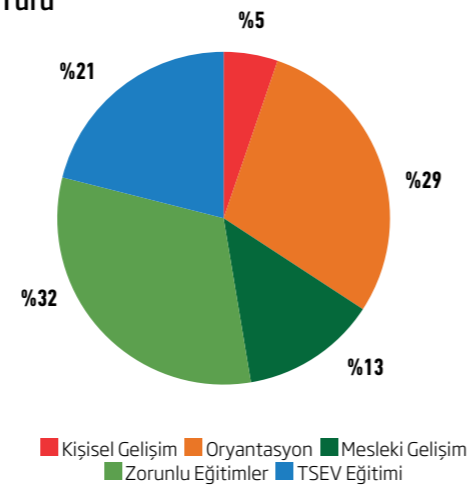
## 3) Eğitim Faaliyetleri

2023 yılında çalışanlarımızın kişisel ve mesleki gelişimlerini destekleyecek 23 farklı başlıktaki 38 eğitime katılmaları sağlanmıştır. Bu eğitimlere ait detaylı bilgi aşağıdaki grafik ve tablolarda paylaşılmaktadır.

Toplam Eğitim Sayısı	Toplam Katılımcı Sayısı
38	809

Eğitim Türü	Eğitim Sayısı	Katılımcı Sayısı
Kişisel Gelişim	2	48
Oryantasyon	11	70
Mesleki Gelişim	5	60
TSEV Eğitimleri	12	19
Zorunlu Eğitimler (İSG, KVKK, MASAK)	8	612

## Eğitim Türü



## 4) Performans ve Kariyer Yönetimi Faaliyetleri

## a) Performans Değerlendirme

2023 yılında işe yeni başlayan personel sayısının önceki yıllara göre daha fazla olması (ve hizmet sürelerinin 6 aydan az olması) nedeniyle hedef verilemediği için personel ile "Yetkinlik Seti" paylaşılmış ve değerlendirmeler bu ölçek ile yapılmıştır.


## b) Kariyer Yönetimi

2023 yılı Ocak, Mart ve Temmuz aylarında olmak üzere çalışanlarımızın bilgi, beceri ve yetkinlikleri kapsamında şirket içi atamalar ve görev değişiklikleri yapılmıştır. Toplamda 58 çalışanımız bu yıl içerisinde terfi almıştır.

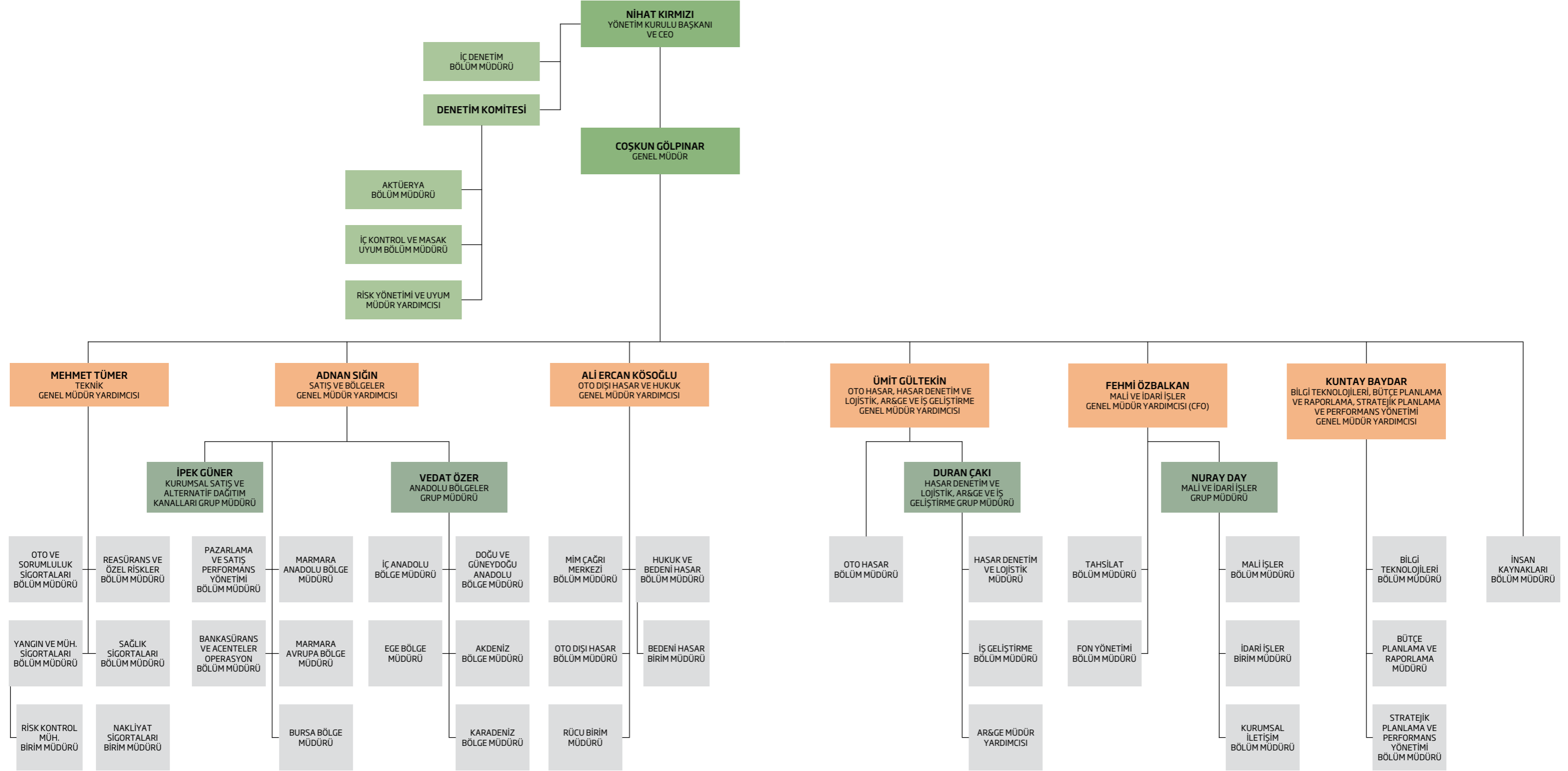
## 5) Diğer Projeler

## Kıdem Plaketi

2022 yılından itibaren, Temmuz ve Aralık aylarında olmak üzere Doğa Sigorta'da 5 yılını dolduran toplam 120 çalışana "Kıdem Plaketi" verilmiştir.



## 2.4 Şirketin Organizasyon Yapısı



## 2.5 Yönetim Kurulu Üyeleri ve Üst Düzey Yöneticilere Sağlanan Mali Haklar

a. Sağlanan huzur hakkı, ücret, prim, ikramiye, kâr payı gibi menfaatlerin toplam tutarı bağımsız denetim raporunda 1.6 başlıklı dipnotlarda belirtilmiştir.

b. Verilen ödenekler, yolculuk, konaklama ve temsil giderleri ile aynı ve nakdi imkânlar, sigortalar ve benzeri teminatların toplam tutarları dipnotlarda belirtilmiştir.

## 2.6 Genel Kurul Hakkında Bilgiler

Şirketimizin 2023 yılı Genel Kurulu 2024 yılı içerisinde yapılacaktır.

## 2.7 Genel Kurul'a Sunulan Özet Yönetim Kurulu Raporu

Şirketimiz 2023 yılında 9.433 milyon TL prim üretimi gerçekleştirmiştir. Bu yılın faaliyetleri sonucunda 618 milyon TL net kâr elde etmiştir. 2023 yılında Özkaynaklarımız 1.086 milyon TL'ye, Likit Varlıklarımız 5.849 milyon TL'ye ve Aktif Büyüklüğümüz 8.717 milyon TL'ye ulaşmıştır. Bu sonuçlarla şirketimizin 2023 yılı Özkaynak Kârlılık Oranı %132,33 olarak gerçekleşmiştir.

Coşkun Gölpınar

Yönetim Kurulu Üyesi ve Genel Müdür

## 2.8 İş Sürekliliği

Doğa Sigorta A.Ş. iş sürekliliği çalışması kapsamında "Risk Analizi" ve "İş Etki Analizi" çalışmaları departmanların katılımıyla tamamlanmıştır. Afet yedekleme çalışmaları; İç Kontrol Departmanı ile Risk Yönetimi ve Uyum Departmanı desteğiyle Bilgi Teknolojileri Departmanı tarafından koordineli olarak sürdürülmektedir. İş sürekliliği kapsamında yıl içinde belirli aralıklarla toplanılarak bu alanda yapılmış dönemsel faaliyetler değerlendirilmekte; her sene farklı senaryolarla yapılacak test ve tatbikatlar ile çalışanların farkındalık seviyesinin azami seviyede tutulması amaçlanmaktadır.

## 2.9 Risk Yönetimi

Doğa Sigorta A.Ş. risk yönetimi politika ve prosedürleri, şirketin gelecekteki nakit akımlarını ihtiva ettiği risk ve getiri yapısını ve buna bağlı olarak faaliyetlerin niteliği ve düzeyini izlemek, kontrol altında tutmak ve gerektiğinde değiştirmek amacı ile belirlenmiştir.

Doğa Sigorta A.Ş. risk yönetimi standartlarında tüm iş süreçlerinin bir parçası olan risk yönetimi faaliyetlerinin amacı; maruz kalınan finansal, sigortacılık kaynaklı ve operasyonel risklerin toplu olarak takibi ve bunların önemli finansal göstergelerde (kârlılık, şirket değeri, sermaye, likidite) olan etkilerini ölçmektir.

### 2.9.1 Risk İştahı Çerçevesi

Risk yönetimi ekibinin rolü, üst yönetimin, şirketin maruz kaldığı riskleri onayladığından, risklerin olumsuz gelişiminin sonuçlarını anladığından ve işlerin kötüye gitmeye başlaması durumunda eyleme geçilebilir planlara sahip olduğundan emin olmaktadır. Bu olgu; risklerin kazançlar, şirket değeri, sermaye ve likidite üzerindeki etkilerini farklı senaryolar altında gösteren risk iştahı çerçevesi yoluyla sağlanır.

### 2.9.2 Risklerin Sınıflandırılması

#### 2.9.2.1 Finansal Riskler

Mali piyasalarda ve çeşitli yatırım araçlarında meydana gelebilecek olası dalgalanmaların yaratacağı faiz, kur ve gayrimenkul fiyatlarındaki değişimlerin şirket finansal göstergelerine olan etkileri ölçülmekte ve olası etkilerin risk limitlerinin altında kalmasını sağlamak amacı ile aksiyon planları devreye sokulmaktadır. Finansal riskler ile ilgili yapılan çalışmalar dâhilinde reasürans yapımız da şirket bazında incelenmekte ve uluslararası derecelendirme kuruluşları puanlamasına göre sınıflandırılarak reasürans risklerimiz yine Doğa Sigorta A.Ş. standartlarında kullanılan modeller ile ölçülmektedir.

#### 2.9.2.2 Sigortacılık Riskleri

Sigorta sözleşmelerine bağlı oluşan bu riskler kapsamında, sigorta konusu olayın gerçekleşmesi durumunda meydana gelebilecek finansal kayıp, istatistiksel metotlar ile ölçülmekte ve bunun karşılığında şirketin sahip olması gereken asgari sermaye tutarı belirlenmektedir. Bu ölçümler Doğa Sigorta A.Ş. standartları ve Sigortacılık ve Özel Emeklilik Düzenleme ve Denetleme Kurumu tarafından belirlenen içsel modeller dâhilinde yapılmakta ve düzenli olarak raporlanmaktadır.

### 2.9.2.3 Operasyonel Riskler

Şirket faaliyetlerine ve iş süreçlerine olumsuz etkisi olabilecek olası risklerin tespit edilip yönetilmesi amacıyla yapılan çalışmalar risk yönetimi birimince yürütülmektedir. Operasyonel riskler hatalı olabilecek içsel süreçlerden, personel ve sistemlerden ya da dış olaylardan kaynaklanan, doğrudan ya da dolaylı uğranılabilecek zararları kapsamaktadır.

Risk Yönetimi ve Uyum Departmanı, maruz kalınabilecek operasyonel risklerin belirlenmesi, öngörülmesi, ölçülmesi ve izlenmesi görevlerini yürütmektedir.

Ana Risk Grubu	Alt Risk Grubu	Risk Konusu
Finansal Riskler	Piyasa Riskleri	Hisse Senedi Riskleri
		Gayrimenkul Riski
		Faiz Riski
		Özel Sektör Bono Riski
		Varlık Bazlı Finansal Yatırım Riski
		Alternatif Yatırım Riskleri
Hayat Dışı Sigortacılık Riskleri	Sigortacılık Riski	Döviz Riski
		Volatilité Riski
		Baz Riski
		Kredi Riski
		Karşı Taraf Riskleri
		Likidite Riski
Operasyonel Riskler	Müşteri, Ürün ve İş Uygulamaları	Rezerv Riski
		Yetersiz Rezerv Riski
		Yükselen Riskler
		Ticari Yazım Riski
		Fiyatlama Riski
		Müşteri Değer Riski
Operasyonel Riskler	İşlem Yönetimi ve Süreç Hataları	Katastrof Riski
		Katastrof Riski - Doğal Afet
		Katastrof Riski - İnsan
		Şirket İçi Suistimal
		Şirket Dışı Suistimal
		Şirket İçi Suistimal ve Yetkisiz İşlemler
		Şirket Dışı Suistimal ve Sistem Güvenliği
		İşyeri Güvenliği ve İstihdam Uygulamaları
		Çalışan İlişkileri, Ayrımcılık
		Güvenli Çalışma Ortamı
		Personel Yönetimi (Kritik Çalışan Kayıpları)
		Uygunluk, Bildirim ve Uyum Sorumlulukları (Yanlış Satış, Agresif Satış, Yanlış Yönlendirilen Pazarlama Materyali)
Uygun Olmayan ve Kanun Dışı İş ve Piyasa Uygulamaları (Antitröst, Lisansız Satış, Kara Para, Yasal Uyumsuzluklar)		
Ürün Hataları, (Ürün Eksiklikleri ve Model Hataları)		
Maddi Varlıklara Gelebilecek Zararlar		
Doğal Afet ve Diğer İnsan Kaynaklı Felaketler		
Sistem Hataları ve İş Kesintileri		
Bilgi Güvenliği		
Sistem Kesintileri		
İşlem Hataları (Ör: Hatalı Hasar Ödemeleri)		
Yazılım ve Hasar Süreçlerindeki Hatalar		
Kamuya Açıklama ve Raporlama Hataları		
Proje Yönetim Hataları		
İç Servis Sağlayıcılarının Hataları ve Düşük Performansları (Bağlı Acenteler, Satış ve Provizyon Ekpleri)		
Dış Servis Sağlayıcılarının Hataları ve Düşük Performansları		

Tüm departmanları kapsayan ve kendi kendini değerlendirme yöntemi ile tanımlanmış riskler düzenli aralıklarla güncellenmekte ve ölçülmektedir.

Tanımlanan riskler, Risk Yönetimi ve Uyum Departmanı tarafından izlenerek riskler ile ilgili alınmış önlemler, izleme ve güncelleme faaliyetleri kapsamında titizlikle yürütülmekte ve düzenli aralıklarla raporlanmaktadır. Doğa Sigorta A.Ş. Risk Yönetimi standartlarında maruz kalınan risk gruplarını belirleyen tablo aşağıdaki gibidir.

# FİNANSAL BİLGİLER VE RİSK YÖNETİMİNE İLİŞKİN DEĞERLENDİRMELER



### 3.1 İç Denetim

#### Serkan KOÇ İç Denetim Müdürü

İş hayatına 2007'de Finans Sigorta A.Ş.'de Mali İşler alanında başlayan Koç, Ankara Anonim Türk Sigorta Şirketi'nde Mali ve İdari İşler Uzmanı (2010-2014), Türk P&I Sigorta A.Ş.'de İç Denetim Uzmanı (2014-2016) ve Doğa Sigorta A.Ş.'de Mali ve İdari İşler Müdür Yardımcısı (2018-2023) olarak görev yapmıştır. 2023 yılından itibaren, Doğa Sigorta yönetim kurulunun kararı ile İç Denetim Müdürü olarak hizmet vermekte olup sigorta sektöründe yaklaşık 17 yıllık deneyimi bulunmaktadır.

Lisans eğitimini, Karadeniz Teknik Üniversitesi İşletme Bölümü'nde tamamlayan KOÇ, yüksek lisansını Beykent Üniversitesi Finans Bölümü'nde yapmış olup SMMM belgesine sahiptir. Ayrıca İngilizce bilmektedir.

#### 2023 Yılı İç Denetim Faaliyetleri:

İç denetim faaliyetleri, Sigorta ve Reasürans ile Emeklilik Şirketlerinin İç Sistemlerine İlişkin Yönetmelik gereğince Yönetim Kurulu'na bağlı olarak görev yapmakta olan İç Denetim Birimi tarafından yürütülmektedir. 2023 yılında; İç Denetim Birimi, İç Denetim Müdürü ve İç Denetim Uzmanı olmak üzere 2 kişiden oluşmaktadır.

Yönetim Kurulu'na direkt bağlı olarak faaliyetini sürdüren İç Denetim Departmanı, raporlamalarını Yönetim Kurulu'na Denetim Komitesi aracılığı ile sunmaktadır.

25.11.2021 tarihli İç Sistemler Yönetmeliği kapsamında oluşturulan Denetim Komitesi; yönetim kurulunun iç sistem faaliyetlerine ilişkin yükümlülüklerini etkin bir şekilde yerine getirmesinde yönetim kuruluna yardımcı olmak adına

kuruluşun iç sistemlerinin etkinliğini ve yeterliliğini, bu sistemler ile muhasebe ve raporlama sistemlerinin kanun ve ilgili düzenlemeler çerçevesinde işleyişini ve üretilen bilgilerin bütünlüğünü gözetmek, bağımsız denetim kuruluşları ile derecelendirme, değerlendirme ve yönetim kurulu tarafından belirlenecek önemlilik kriterleri göz önünde bulundurularak kuruluşun iç sistemler kapsamında yürütülen faaliyetleri için hizmet alacağı kişi ve kuruluşların belirlenmesinde gerekli ön değerlendirmeleri yapmak, sözleşme imzalanması halinde bu kişi ve kuruluşların faaliyetlerini düzenli olarak izlemek, kanuna istinaden yürürlüğe giren düzenlemeler uyarınca konsolidasyona tabi ortaklıkların iç sistemlerine ilişkin faaliyetlerinin konsolide olarak sürdürülmesini ve eşgüdümünü sağlamakla görevli ve sorumludur.

İç denetim faaliyetlerinin amacı; faaliyetlerin kanuna ve diğer mevzuata uygunluk ile şirket strateji, politika ve prensipleri doğrultusunda yürütülmesi güvencesini sağlamaktır.

Bu itibarla, dönemsel olarak hazırlanan iç denetim planı doğrultusunda riske dayalı denetimler gerçekleştirilmiş, kontrolsüz veya var olan kontrol sisteminin yetersiz olduğu görülen süreçler raporlanmış, iş akışlarına ve prosedürlere gereken revizyonlar yapılmış ve düzeltme-iyileştirme faaliyetlerinin takip edilmesine yönelik sorumluluklar yerine getirilmiş, plan dışı olarak özel denetim ve soruşturmalar yapılmıştır. Bu çalışmalar aynı zamanda; özellikle kaynakların etkin kullanımı, bilgi güvenliği ile risklerin asgariye indirilmesi hedefine uygun, kontrol noktaları tespitine yönelik, gerekli önlemlerin alınmasını da kapsamaktadır. Ayrıca yürürlükte olan Kişisel Verilerin Korunması Kanunu hükümleri çerçevesinde şirketin tüm iş süreçlerinin uygun hale getirilmesine yönelik çalışmalar gerçekleştirilmiştir.

### 3.2 Hesap Dönemi İçerisinde Yapılan Özel Denetime ve Kamu Denetimine İlişkin Açıklamalar

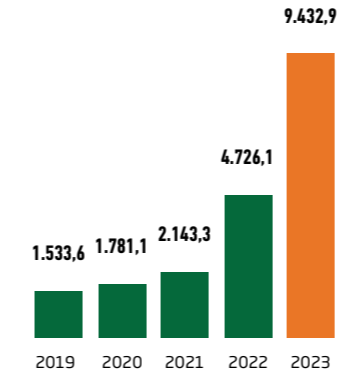
Hazine ve Maliye Bakanlığı makamının 26.10.2018 tarih ve 2657 sayılı onaylarına istinaden, Doğa Sigorta A.Ş.'nin, 5684 sayılı Sigortacılık Kanunu ve ilgili mevzuat kapsamında

Finansal Tablolar ve Muhasebe İşlemleri Denetimi (Teknik ve Finansal Analiz Denetimi) çalışmaları 29/03/2024 itibarı ile tamamlanmıştır.

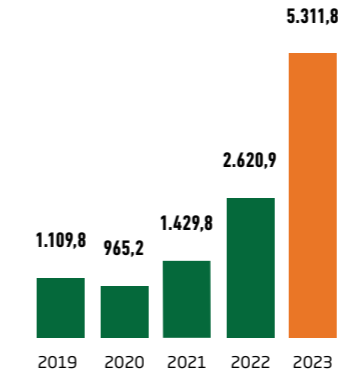
### 3.3 Rapor Dönemi Dâhil 5 Yıllık Döneme İlişkin Finansal Bilgiler

5 Yıllık Veriler (milyon TL)	2019	2020	2021	2022	2023
Üretim	1.533,6	1.781,1	2.143,3	4.726,1	9.432,9
Hasar	1.109,8	965,2	1.429,8	2.620,9	5.311,8
Teknik Kâr/Zarar	34,8	105,8	132,5	-66,3	447,9
Genel Yönetim Giderleri	114,3	111,1	124,3	217,8	533,1
Yatırım Gelirleri	271,9	352,6	530,4	674,3	1.983,6
Yatırım Giderleri	46,1	84,5	37,5	81,2	86,3
Kâr/Zarar	89,1	90,4	126,4	-7,6	618,4
Nakit Varlıklar	1.080,3	1.201,0	1.297,5	976,1	4.081,3
Aktif Büyüklük	1.708,8	2.117,3	2.602,6	4.610,7	8.716,9
Uzun ve Kısa Vadeli Borçlar	147,9	154,6	214,6	662,9	1.263,3

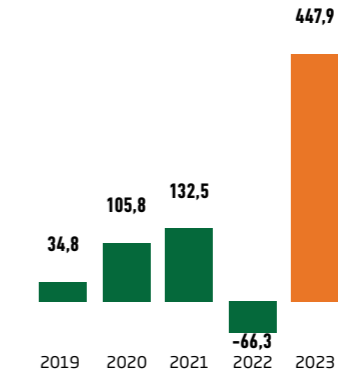
Üretim  
(milyon TL)



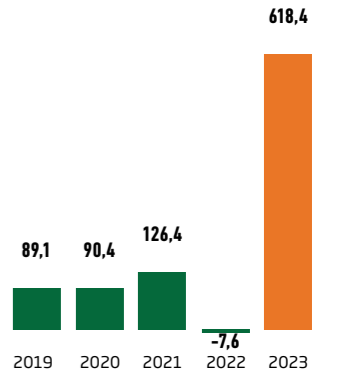
Ödenen Hasar  
(milyon TL)



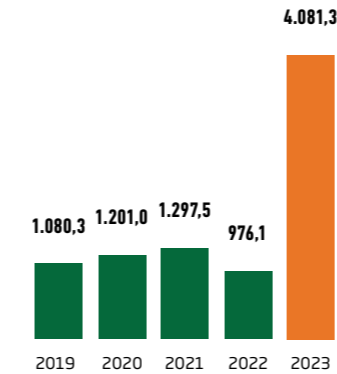
Teknik Kâr/Zarar  
(milyon TL)



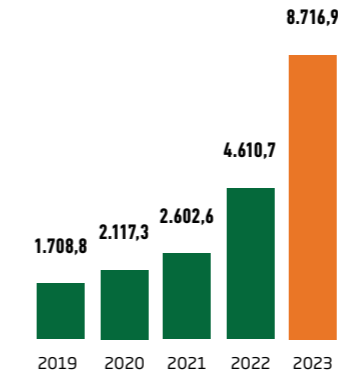
Kâr/Zarar  
(milyon TL)



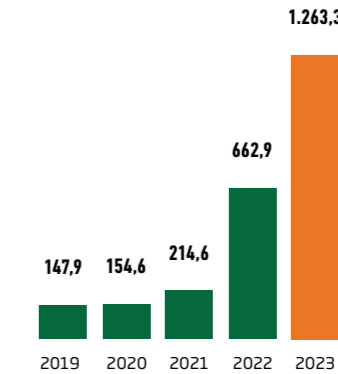
Nakit ve Nakit Benzeri  
Varlıklar (milyon TL)



Aktif Büyüklük  
(milyon TL)



Uzun ve Kısa Vadeli Borçlar  
(milyon TL)



### 3.4 Şirketin Sermayesinin Karşılıksız Kalıp Kalmadığına veya Borca Batık Olup Olmadığına İlişkin Tespit ve Yönetim Organı Değerlendirmeleri

Sigorta ve Reasürans ile Emeklilik Şirketlerinin Sermaye Yeterliliklerinin Ölçülmesine ve Değerlendirilmesine İlişkin Yönetmelik'in amacı; şirketlerin mevcut yükümlülükler ile potansiyel riskler nedeniyle oluşabilecek zararları karşılamaya yetecek özsermaye rakamını temin etmelerini sağlamak ve kontrolünü yapmaktır.

5684 sayılı Sigortacılık Kanunu'nun teminatlar başlıklı 17. maddesine göre, hayat dışı sigorta şirketleri sermaye yeterliliğinin üçte birinden az olmamak üzere teminat olarak minimum garanti fonu tesis edecektir. Minimum garanti fonu, hiçbir dönemde, çalışılan branşlar itibarı ile gerekli olan asgari sermaye tutarlarının üçte birinden az olamaz. Şirketimizin 31.12.2023 sonu itibarı ile 765.147.522 TL hazine lehine blokesi bulunmaktadır.

Şirket için gerekli özsermaye tutarını ölçen sermaye yeterliliği tablosu sonuçlarına göre, şirketin 31.12.2023 tarihli sermaye yeterlilik sonucu 52.264.686 TL negatif olarak hesaplanmıştır.

Mali durum, kârlılık ve tazminat ödeme gücüne ilişkin değerlendirme ve mali bünyeye ilişkin oranlar ilişikteki tabloda sunulmaktadır.

Mali durum, kârlılık ve tazminat ödeme gücüne ilişkin değerlendirme ve mali bünyeye ilişkin oranlar raporun 3.3 ve 3.5'inci maddelerinde sunulmaktadır.

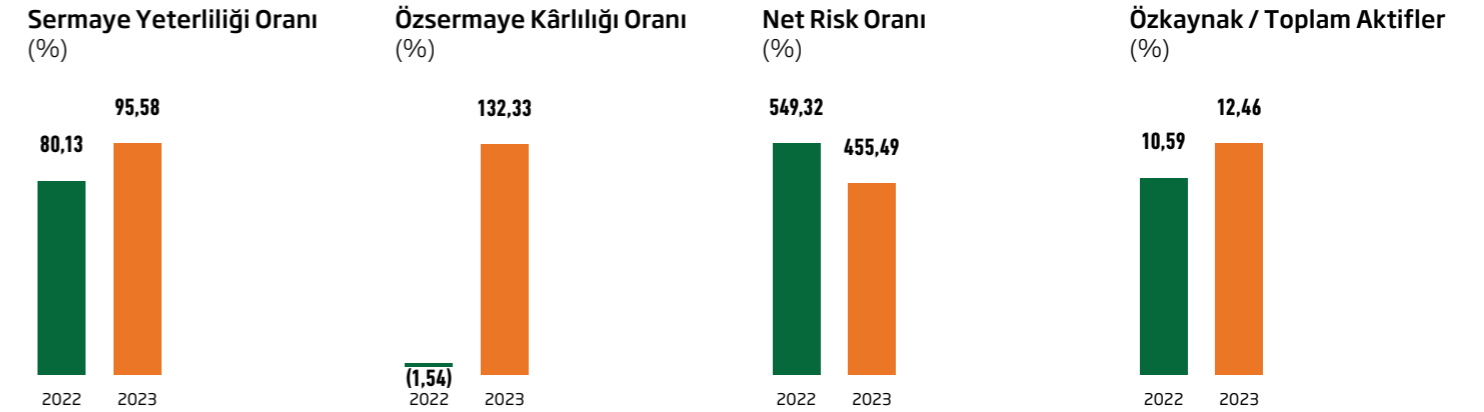
1.YÖNTEM (TL)	31 Aralık 2019	31 Aralık 2020	31 Aralık 2021	31 Aralık 2022	31 Aralık 2023
Hayat Dışı Branşlar İçin Gerekli Özsermaye	120.259.591	155.010.407	166.729.187	354.020.375	709.548.216
Hayat Branşı İçin Gerekli Özsermaye					
Emeklilik Branşı İçin Gerekli Özsermaye					
<b>Toplam Gerekli Öz Sermaye</b>	<b>120.259.591</b>	<b>155.010.407</b>	<b>166.729.187</b>	<b>354.020.375</b>	<b>709.548.216</b>
2.YÖNTEM (TL)	31 Aralık 2019	31 Aralık 2020	31 Aralık 2021	31 Aralık 2022	31 Aralık 2023
Aktif Riski İçin Gerekli Özsermaye	78.363.566	86.143.033	90.122.854	106.056.562	232.348.460
Reasürans Riski İçin Gerekli Özsermaye	34.350.496	47.577.948	51.523.344	92.318.050	217.188.834
Aşırı Prim Artışı İçin Gerekli Özsermaye					
Muallak Hasar Karşılığı İçin Gerekli Özsermaye	52.533.333	71.873.757	86.611.830	121.847.836	214.953.192
Yazım Riski İçin Gerekli Özsermaye	100.089.596	125.889.265	171.849.880	311.108.474	485.637.129
Faiz ile Kur Riski İçin Gerekli Özsermaye	7.249.642	6.656.137	27.062.083	9.167.688	31.347.072
<b>Toplam Gerekli Öz Sermaye</b>	<b>272.586.633</b>	<b>338.140.140</b>	<b>427.169.992</b>	<b>640.498.610</b>	<b>1.181.474.687</b>
Özkaynak	328.487.569	391.667.873	483.449.483	496.100.900	1.093.349.398
Dengeleme Karşılığı	4.215.092	7.591.929	13.119.606	25.085.326	43.791.087
Sermaye Yeterliliğinde Dikkate Alınması Gereken Özsermaye Toplamı	332.702.661	399.259.802	496.569.090	513.555.742	1.129.510.001
Özsermayeden İndirilen İştirak Tutarı	180.000	180.000	300.000	300.000	300.000
<b>Sermaye Yeterlilik Sonucu</b>	<b>59.936.028</b>	<b>60.939.662</b>	<b>69.099.098</b>	<b>-127.242.868</b>	<b>-52.264.686</b>

### 3.5 Finansal Tablolar ve Mali Bünyeye İlişkin Bilgiler ile Mali Durum, Kârlılık ve Tazminat Ödeme Gücüne İlişkin Değerlendirmeler

Mali durum, kârlılık ve tazminat ödeme gücüne ilişkin değerlendirme ve mali bünyeye ilişkin oranlar ilişikteki tablolarda sunulmaktadır. Önceki dönem karşılaştırması 2022 faaliyet raporu verileri kullanılarak yapılmıştır.

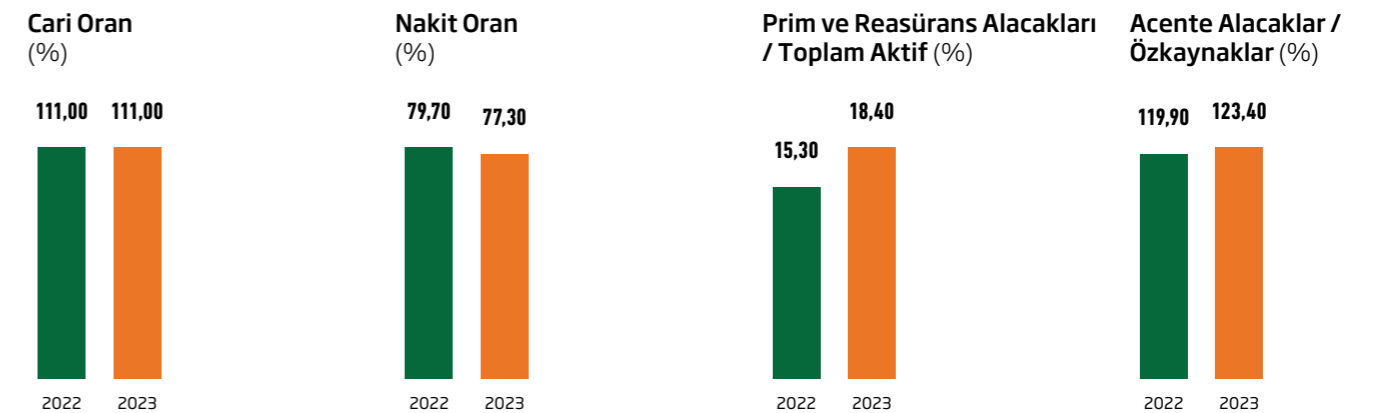
#### 3.5.1 Sermaye Yeterliliği

Sermaye Yeterliliği Oranları	2022	2023
Sermaye Yeterliliği Oranı	%80,13	%95,58
Özsermaye Kârlılığı Oranı	%-1,54	%132,33
Net Risk Oranı	%549,32	%455,49
Özkaynak / Toplam Aktifler	%10,59	%12,46



#### 3.5.2 Likidite

Likidite Oranları	2022	2023
Cari Oran	%111,0	%111,0
Nakit Oran	%79,7	%77,3
Prim ve Reas. Alacakları / Toplam Aktif	%15,3	%18,4
Acente Alacaklar / Özkaynaklar	%119,9	%123,4



### 3.5 Finansal Tablolar ve Mali Bünyeye İlişkin Bilgiler ile Mali Durum, Kârlılık ve Tazminat Ödeme Gücüne İlişkin Değerlendirmeler

#### 3.5.3 Faaliyet

Faaliyet Oranları	2022	2023
Konservasyon Oranı	%56,8	%52,4
Tazminat Tediye Oranı	%56,9	%60,7

#### Konservasyon Oranı (%)



#### Tazminat Tediye Oranı (%)



#### 3.5.4 Kârlılık

Kârlılık Oranları	2022	2023
Hasar Prim Oranı (Brüt)	%101,3	%105,5
Hasar Prim Oranı (Net)	%109,6	%106,7
Teknik Kâr / Yazılan Primler	%-2,5	%9,1

#### Hasar Prim Oranı (Brüt) (%)



#### Hasar Prim Oranı (Net) (%)



#### Teknik Kâr / Yazılan Primler (%)



### 3.6 Şirket Aleyhine Açılan, Şirketin Mali Durumu ve Faaliyetlerini Etkileyebilecek Nitelikteki Davalar ile Olası Sonuçları Hakkında Bilgiler

Şirkete karşı faaliyet konusu ile ilgili açılmış standart davalar mevcut olup söz konusu davalar şirketin faaliyet ve mali durumunu etkileyecek nitelikte değildir. Ayrıca tüm davalar için şirket mali tablolarında gerekli karşılıklar ayrılmıştır.

### 3.7 Belirlenen Hedefler ve Gerçekleşme Durumu

2023 yılı prim üretim hedefimiz %119, mali gelir hedefimiz %196 oranında gerçekleşmiş olup, hedeflenenin üstünde prim yazılmış ve mali gelir elde edilmiştir. 2023 yılı 618 milyon TL'lik kâr ile kapanmıştır.

2023 Gelir - Gider Tablosu (TL)	2023 Hedeflenen	2023 Gerçekleşen	Gerçekleşme Oranı %
Yazılan Prim	7.901.602.448	9.432.850.058	%119
Reasürörlere Devredilen Prim	-2.961.840.366	-3.931.566.767	%133
Ödenen Hasar (Net)	-2.783.926.622	-2.731.107.316	%98
Ayrılan Teknik Karşılıklar	-1.320.046.506	-2.452.138.245	%186
Diğer Faaliyet Giderleri	-1.027.448.470	-1.028.484.407	%100
Mali Gelirler	1.012.784.997	1.983.632.647	%196
Mali Giderler	-926.843.733	-1.723.489.403	%186
Vergi Öncesi Kâr / Zarar (+) (-)	210.700.876	618.397.805	%293
Net Kâr/Zarar	158.306.829	618.397.805	%391

### 3.8 Kâr Payı Dağıtım Politikasına İlişkin Bilgiler ve Kâr Dağıtımını Yapılmayacaksa Gerekçesi ile Dağıtılmayan Kârın Nasıl Kullanılacağına İlişkin Öneri

Doğa Sigorta ilgili yasalar çerçevesinde kâr dağıtımını gerçekleştirebilir. Konuya ilişkin karar alınırken şirketin mevcut sermaye yeterlilik durumu, kârlılık ve nakit pozisyonu, yatırım ve finansman politikaları göz önünde bulundurulmaktadır. Kâr dağıtımına ilişkin kararlar Genel Kurul toplantısında ortaklar tarafından alınmakta olup dağıtımına konu olan kâr tutarı bağımsız denetimden geçmiş mali tablolarda yer alan net dönem kârıdır. Genel Kurul, dağıtımına ilişkin tutar belirlerken kârın bir kısmını ya da tamamını gelecek yıla veya yedek akçelere aktarma yolunu seçebilir.

### 3.9 Bağlılık Raporu

Şirketimizin bağlı herhangi bir ortaklığı bulunmamaktadır. Bu nedenle bağlılık raporu verilmemektedir.

### 3.10 2023 Yılı Faaliyet Raporu Uygunluk Beyanı

Şirketimizin faaliyet dönemine ilişkin olarak düzenlenen 2023 yılı Faaliyet Raporu;

28 Ağustos 2012 ve 28395 sayılı Resmî Gazete'de yayımlanarak yürürlüğe giren Gümrük ve Ticaret Bakanlığı'nın, "Şirketlerin Yıllık Faaliyet Raporunun Asgari İçeriğinin Belirlenmesi Hakkındaki Yönetmelikte" belirlenen usul ve esaslar çerçevesinde ve T.C. Başbakanlık Hazine Müsteşarlığı'nca 7 Ağustos 2007 tarih ve 26606 sayılı Resmî Gazete'de yayımlanan "Sigorta ve Reasürans ile Emeklilik Şirketlerinin Mali Bünyelerine İlişkin Yönetmelik" ile uygulamaya konulan usul ve esaslar çerçevesinde hazırlandığını beyan ederiz.

İstanbul, 31 Aralık 2023

## İçindekiler

	Page
BAĞIMSIZ DENETÇİ RAPORU	62
AYRINTILI BİLANÇOLAR	66
AYRINTILI GELİR TABLOLARI	71
NAKİT AKIŞ TABLOLARI	73
ÖZSERMAYE DEĞİŞİM TABLOLARI	74
KÂR DAĞITIM TABLOSU	76
FİNANSAL TABLOLARA İLİŞKİN AÇIKLAYICI NOTLAR	77-136

**Doğa Sigorta Anonim Şirketi**  
**1 Ocak- 31 Aralık 2023 Hesap Dönemine Ait**  
**Finansal Tablolar ve Dipnotlar**

## Bağımsız Denetçi Raporu



## Doğa Sigorta Anonim Şirketi Genel Kurulu'na,

## Finansal Tablolara Bağımsız Denetimi

## Görüş

Doğa Sigorta Anonim Şirketi'nin (Şirket) 31 Aralık 2023 tarihli finansal durum tablosu ile aynı tarihte sona eren hesap dönemine ait; kâr veya zarar ve diğer kapsamlı gelir tablosu, özkaynak değişim tablosu ve nakit akış tablosu ile önemli muhasebe politikalarının özeti de dâhil olmak üzere finansal tablo dipnotlarından oluşan finansal tablolarını denetlemiş bulunuyoruz.

Görüşümüze göre, ilişikteki finansal tablolar, Şirketin 31 Aralık 2023 tarihi itibarıyla finansal durumunu ve aynı tarihte sona eren hesap dönemine ait finansal performansını ve nakit akışlarını, Türkiye Muhasebe Standartlarına (TMS'lere) uygun olarak tüm önemli yönleriyle gerçeğe uygun bir biçimde sunmaktadır.

## Görüşün Dayanağı

Yaptığımız bağımsız denetim, Kamu Gözetimi, Muhasebe ve Denetim Standartları Kurumu (KGK) tarafından yayımlanan Türkiye Denetim Standartlarının bir parçası olan Bağımsız Denetim Standartlarına (BDS'lere) uygun olarak yürütülmüştür. Bu Standartlar kapsamındaki sorumluluklarımız, raporumuzun *Bağımsız Denetçinin Finansal Tabloların Bağımsız Denetimine İlişkin Sorumlulukları* bölümünde ayrıntılı bir şekilde açıklanmıştır. "KGK" tarafından yayımlanan Bağımsız Denetçiler için Etik Kurallar (Etik Kurallar) ile finansal tabloların bağımsız denetimiyle ilgili mevzuatta yer alan etik hükümlere uygun olarak Şirketten bağımsız olduğumuzu beyan ederiz. Etik Kurallar ve mevzuat kapsamındaki etiğe ilişkin diğer sorumluluklar da tarafımızca yerine getirilmiştir. Bağımsız denetim sırasında elde ettiğimiz bağımsız denetim kanıtlarının, görüşümüzün oluşturulması için yeterli ve uygun bir dayanak oluşturduğuna inanıyoruz.

## Dikkat Çekilen Husus

Ekli finansal tablolar, işletmenin sürekliliği ilkesi gereği, Şirket'in faaliyetlerini devam ettirebileceği varsayımı ile hazırlanmıştır. Şirket'in 31 Aralık 2023 tarihi itibarıyla gerekli öz sermayesi 1.181.474.687 TL, sermaye yeterliliği açığı da 52.264.686 TL'dir (Bkz. Not 4.2). Sermaye yeterliliği hesaplaması, denetimimiz kapsamında olmayıp, ekteki finansal tabloların 4.2 no'lu Sermaye Yönetimi dipnotuna dikkatinizi çekeriz. Bu husus tarafımızca verilen denetim sonucunu etkilememektedir.

## Kilit Denetim Konuları

Kilit denetim konuları, mesleki muhakememize göre cari döneme ait finansal tabloların bağımsız denetiminde en çok önem arz eden konulardır. Kilit denetim konuları, bir bütün olarak finansal tabloların bağımsız denetimi çerçevesinde ve finansal tablolara ilişkin görüşümüzün oluşturulmasında ele alınmış olup, bu konular hakkında ayrı bir görüş bildirmiyoruz.

Sigorta sözleşmeleri yükümlülüklerinin hesaplanmasında kullanılan tahmin ve varsayımlar

Finansal Tablolara İlişkin Dipnot 2 ve 17'ye bakınız.

Kilit Denetim Konusu	Denetimimizde Konunun Nasıl Ele Alındığı
Gerçekleşmiş ancak rapor edilmemiş tazminat bedellerinin tahmini	Gerçekleşmiş ancak rapor edilmemiş tazminat bedeli karşılığı hesaplamalarında kullanılan gerçekleşen hasarlara ilişkin Şirket yönetiminin uyguladığı önemli kontrollerin tasarım ve operasyonel etkinliği test edilmiştir.
İlişikteki finansal tablolara ait dipnotlar 2 ve 17'te açıklandığı üzere, Şirket 31 Aralık 2023 tarihi itibarıyla, 2.564.881.323 TL tutarında net gerçekleşmiş ancak rapor edilmemiş tazminat bedeli karşılığı ayırmıştır. Söz konusu karşılık, T.C.Hazine ve Maliye Bakanlığı tarafından yayımlanan 5 Aralık 2014 tarih ve 2014/16 sayılı "Muallak Tazminat Karşılığı'na İlişkin Genelge" uyarınca, Şirket aktüerinin görüşleri çerçevesinde belirlenen en iyi tahmin yöntemleri ile hesaplanmaktadır.	Örneklem yöntemiyle seçilen branşlarda, gerçekleşmiş ancak rapor edilmemiş tazminat bedeli hesaplamasında kullanılan verilerin finansal tablolardaki bilgilerle mutabakatı yapılmıştır. Ayrıca, söz konusu branşlarda, gerçekleşmiş ancak rapor edilmemiş tazminat bedeli hesaplamasında Şirket aktüeri tarafından kullanılan tahmini hasar prim oranları ve beklenen hasar gelişim trendleri ile seçilen aktüeryal yöntemler, geçmiş hasar deneyimleri ve sektörel gelişmeler çerçevesinde bünyemizde bulunan aktüerler tarafından aktüeryal teknikler kullanılarak değerlendirilmiştir. Bunların dışında, seçilen branşların gerçekleşmiş ancak rapor edilmemiş tazminat bedeli karşılıkları için aktüeryal hesaplamalar yapılarak bilanço tarihi itibarıyla makul aralık tahminleri belirlenmiş ve Şirket'in kayıtlarında yer alan ilgili tutarlar ile karşılaştırılmıştır.
Gerçekleşmiş ancak rapor edilmemiş tazminat bedeli karşılığı tutarının finansal tablolar içerisindeki tutarsal önemi ve karşılık hesaplamalarının yapısı gereği önemli aktüeryal yargı ve tahminleri içermesi nedeniyle, bu konu tarafımızca kilit bir denetim konusu olarak belirlenmiştir.	Söz konusu karşılıklar ile ilgili ilişikteki finansal tablolarda yer alan açıklamaların Sigortacılık Muhasebe ve Finansal Raporlama Mevzuatı'na uygunluğu ve doğruluğu kontrol edilmiştir.

## Yönetimin ve Üst Yönetimden Sorumlu Olanların Finansal Tablolara İlişkin Sorumlulukları

Şirket yönetimi; finansal tabloların TMS'lere uygun olarak hazırlanmasından, gerçeğe uygun bir biçimde sunumundan ve hata veya hile kaynaklı önemli yanlışlık içermeyecek şekilde hazırlanması için gerekli gördüğü iç kontrolden sorumludur.

Finansal tabloları hazırlarken yönetim; Şirket'in sürekliliğini devam ettirme kabiliyetinin değerlendirilmesinden, gerektiğinde süreklilikle ilgili hususları açıklamaktan ve şirketi tasfiye etme ya da ticari faaliyeti sona erdirmeye niyeti ya da mecburiyeti bulunmadığı sürece işletmenin sürekliliği esasını kullanmaktan sorumludur.

Üst yönetimden sorumlu olanlar, Şirket'in finansal raporlama sürecinin gözetiminden sorumludur.

## Bağımsız Denetçinin Finansal Tabloların Bağımsız Denetimine İlişkin Sorumlulukları

Bir bağımsız denetimde, biz bağımsız denetçilerin sorumlulukları şunlardır:

Amacımız, bir bütün olarak finansal tabloların hata veya hile kaynaklı önemli yanlışlık içerip içermediğine ilişkin makul güvence elde etmek ve görüşümüzü içeren bir bağımsız denetçi raporu düzenlemektir. BDS'lere uygun olarak yürütülen bir bağımsız denetim sonucunda verilen makul güvence; yüksek bir güvence seviyesidir ancak, var olan önemli bir yanlışlığın her zaman tespit edileceğini garanti etmez. Yanlışlıklar hata veya hile kaynaklı olabilir. Yanlışlıkların, tek başına veya toplu olarak, finansal tablo kullanıcılarının bu tablolara istinaden alacakları ekonomik kararları etkilemesi makul ölçüde bekleniyorsa bu yanlışlıklar önemli olarak kabul edilir.

## Bağımsız Denetçi Raporu

BDS'lere uygun olarak yürütülen bir bağımsız denetimin gereği olarak, bağımsız denetim boyunca mesleki muhakememizi kullanmakta ve mesleki şüpheciğimizi sürdürmekteyiz. Tarafımızca ayrıca:

- Finansal tablolardaki hata veya hile kaynaklı "önemli yanlışlık" riskleri belirlenmekte ve değerlendirilmekte; bu risklere karşılık veren denetim prosedürleri tasarlanmakta ve uygulanmakta ve görüşümüze dayanak teşkil edecek yeterli ve uygun denetim kanıtı elde edilmektedir. (Hile; muvazaa, sahtekârlık, kasıtlı ihmal, gerçeğe aykırı beyan veya iç kontrol ihlali fiillerini içerebildiğinden, hile kaynaklı önemli bir yanlışlığı tespit edememe riski, hata kaynaklı önemli bir yanlışlığı tespit edememe riskinden yüksektir.)
- Şirket'in iç kontrolünün etkinliğine ilişkin bir görüş bildirmek amacıyla değil ama duruma uygun denetim prosedürlerini tasarlamak amacıyla denetimle ilgili iç kontrol değerlendirilmektedir.
- Yönetim tarafından kullanılan muhasebe politikalarının uygunluğu ile yapılan muhasebe tahminlerinin ve ilgili açıklamaların makul olup olmadığı değerlendirilmektedir.
- Elde edilen denetim kanıtlarına dayanarak, Şirket'in sürekliliğini devam ettirme kabiliyetine ilişkin ciddi şüphe oluşturabilecek olay veya şartlarla ilgili önemli bir belirsizliğin mevcut olup olmadığı hakkında ve yönetimin işletmenin sürekliliği esasını kullanmasının uygunluğu hakkında sonuca varılmaktadır. Önemli bir belirsizliğin mevcut olduğu sonucuna varmamız hâlinde, raporumuzda, finansal tablolardaki ilgili açıklamalara dikkat çekmemiz ya da bu açıklamaların yetersiz olması durumunda olumlu görüş dışında bir görüş vermemiz gerekmektedir. Vardığımız sonuçlar, bağımsız denetçi raporu tarihine kadar elde edilen denetim kanıtlarına dayanmaktadır. Bununla birlikte, gelecekteki olay veya şartlar Şirketin sürekliliğini sona erdirebilir.
- Finansal tabloların, açıklamalar dâhil olmak üzere, genel sunumu, yapısı ve içeriği ile bu tabloların, temelini oluşturan işlem ve olayları gerçeğe uygun sunumu sağlayacak şekilde yansıtmadığı değerlendirilmektedir.

Diğer hususların yanı sıra, denetim sırasında tespit ettiğimiz önemli iç kontrol eksiklikleri dâhil olmak üzere, bağımsız denetimin planlanan kapsamı ve zamanlaması ile önemli denetim bulgularını üst yönetimden sorumlu olanlara bildirmekteyiz.

Bağımsızlığa ilişkin etik hükümlere uygunluk sağladığımızı üst yönetimden sorumlu olanlara bildirmiş bulunmaktayız. Ayrıca bağımsızlık üzerinde etkisi olduğu düşünülebilecek tüm ilişkiler ve diğer hususları ve varsa ilgili önlemleri üst yönetimden sorumlu olanlara iletmiş bulunmaktayız.

Üst yönetimden sorumlu olanlara bildirilen konular arasından, cari döneme ait finansal tabloların bağımsız denetiminde en çok önem arz eden konuları yani kilit denetim konularını belirlemekteyiz. Mevzuatın konunun kamuya açıklanmasına izin vermediği durumlarda veya konuyu kamuya açıklamanın doğuracağı olumsuz sonuçların, kamuya açıklamanın doğuracağı kamu yararını aşacağına makul şekilde beklendiği oldukça istisnai durumlarda, ilgili hususun bağımsız denetçi raporumuzda bildirilmemesine karar verebiliriz.

### Mevzuattan Kaynaklanan Diğer Yükümlülükler

- 1) TTK'nın 402'nci maddesinin dördüncü fıkrası uyarınca Şirket'in 1 Ocak - 31 Aralık 2023 hesap döneminde defter tutma düzeninin, finansal tabloların, kanun ile Şirket esas sözleşmesinin finansal raporlamaya ilişkin hükümlerine uygun olmadığına dair önemli bir hususa rastlanmamıştır.
- 2) TTK'nın 402'nci maddesinin dördüncü fıkrası uyarınca Yönetim Kurulu tarafımıza denetim kapsamında istenen açıklamaları yapmış ve talep edilen belgeleri vermiştir.

Bu bağımsız denetimi yürütüp sonuçlandıran sorumlu denetçi Erdoğan BAŞARSLAN'dır.

**GÜRELİ YEMİNLİ MALİ MÜŞAVİRLİK VE BAĞIMSIZ DENETİM HİZMETLERİ A.Ş.**  
An Independent Member of BAKER TILLY INTERNATIONAL

İstanbul, 29 Mart 2024



Erdoğan BAŞARSLAN  
Sorumlu Denetçi

## Doğa Sigorta Anonim Şirketi

### 31 Aralık 2023 Tarihi İtibarıyla Düzenlenen Finansal Tablolara İlişkin Şirket Beyanı

T.C. Hazine ve Maliye Bakanlığı tarafından yapılan düzenlemeler çerçevesinde yürürlükte bulunan muhasebe ilke ve standartlara göre 31 Aralık 2023 tarihi itibarıyla hazırlanan finansal tablolar ile bunlara ilişkin açıklama ve dipnotların "Sigorta ve Reasürans Şirketleri ile Emeklilik Şirketlerinin Finansal Raporlamaları Hakkında Yönetmelik" hükümlerine ve Şirketimiz muhasebe kayıtlarına uygun olduğunu beyan ederiz.

İstanbul, 29.03.2024

DOĞA SİGORTA A.Ş.

Prof. Dr. Emre ALKIN  
Yönetim Kurulu  
Denetim Kurulu Üyesi

Nilüfer GÜNHAN  
Yönetim Kurulu Başkanı  
Denetim Kurulu Üyesi

Nilüfer GÜNHAN  
Yönetim Kurulu  
Denetim Kurulu Üyesi

Coşkun GÖLPİNAR  
Genel Müdür

Felim ÖZBALKAN  
Genel Müdür Yardımcısı

Nuray DAY  
Mali ve İdari İşler Direktörü

Halil KOLBAŞI  
Aktüer (Sicil No:72)

## Doğa Sigorta Anonim Şirketi

### 31 Aralık 2023 Tarihi İtibarıyla

### Solo Bilanço

(Tutarlar Türk Lirası "TL" olarak ifade edilmiştir.)

VARLIKLAR			
	Dipnotlar	Bağımsız Denetimden Geçmiş 31 Aralık 2023	Bağımsız Denetimden Geçmiş 31 Aralık 2022
<b>I- Cari Varlıklar</b>			
<b>A- Nakit ve Nakit Benzeri Varlıklar</b>		<b>2.581.108.116</b>	<b>976.122.142</b>
1- Kasa	14	-	3.483
2- Alınan Çekler		-	-
3- Bankalar	14	2.209.046.565	959.037.040
4- Verilen Çekler ve Ödeme Emirleri (-)		-	-
5- Banka Garantili ve Üç Aydan Kısa Vadeli Kredi Kartı Alacakları	14	372.061.551	17.081.619
5- Diğer Nakit ve Nakit Benzeri Varlıklar		-	-
<b>B- Finansal Varlıklar ile Riskli Sigortalılara Ait Finansal Yatırımlar</b>		<b>3.267.769.093</b>	<b>2.281.299.416</b>
1- Satılmaya Hazır Finansal Varlıklar		277.516.790	386.829.832
2- Vadeye Kadar Elde Tutulacak Finansal Varlıklar		1.476.782.719	1.228.662.841
3- Alım Satım Amaçlı Finansal Varlıklar	11	1.513.469.584	665.806.743
4- Krediler		-	-
5- Krediler Karşılığı (-)		-	-
6- Riskli Hayat Poliçesi Sahiplerine Ait Finansal Yatırımlar		-	-
7- Şirket Hissesi		-	-
8- Finansal Varlıklar Değer Düşüklüğü Karşılığı (-)		-	-
<b>C- Esas Faaliyetlerden Alacaklar</b>		<b>1.589.376.453</b>	<b>698.954.162</b>
1- Sigortacılık Faaliyetlerinden Alacaklar	12	1.439.208.270	630.700.862
2- Sigortacılık Faaliyetlerinden Alacaklar Karşılığı (-)	12	(14.431.456)	(8.557.129)
3- Reasürans Faaliyetlerinden Alacaklar	12	164.599.639	76.810.429
4- Reasürans Faaliyetlerinden Alacaklar Karşılığı (-)		-	-
5- Sigorta ve Reasürans Şirketleri Nezdindeki Depolar		-	-
6- Sigortalılara Krediler (İkrazlar)		-	-
7- Sigortalılara Krediler (İkrazlar) Karşılığı (-)		-	-
8- Emeklilik Faaliyetlerinden Alacaklar		-	-
9- Esas Faaliyetlerden Kaynaklanan Şüpheli Alacaklar	12	204.744.050	108.354.113
10- Esas Faaliyetlerden Kaynaklanan Şüpheli Alacaklar Karşılığı (-)	12	(204.744.050)	(108.354.113)
<b>D- İlişkili Taraplardan Alacaklar</b>		<b>8.663</b>	<b>5.038</b>
1- Ortaklardan Alacaklar		-	-
2- İştiraklerden Alacaklar	4	8.663	5.038
3- Bağlı Ortaklıklardan Alacaklar		-	-
4- Müşterek Yönetime Tabi Teşebbüslerden Alacaklar		-	-
5- Personelden Alacaklar		-	-
6- Diğer İlişkili Taraplardan Alacaklar		-	-
7- İlişkili Taraplardan Alacaklar Reeskontu (-)		-	-
8- İlişkili Taraplardan Şüpheli Alacaklar		-	-
9- İlişkili Taraplardan Şüpheli Alacaklar Karşılığı (-)		-	-
<b>E- Diğer Alacaklar</b>		<b>16.489.161</b>	<b>118.974.825</b>
1- Finansal Kiralama Alacakları		-	-
2- Kazanılmamış Finansal Kiralama Faiz Gelirleri (-)		-	-
3- Verilen Depozito ve Teminatlar		-	-
4- Diğer Çeşitli Alacaklar (+/-)	4	16.489.161	118.974.825
5- Diğer Çeşitli Alacaklar Reeskontu (-)	4	-	-
6- Şüpheli Diğer Alacaklar		-	-
7- Şüpheli Diğer Alacaklar Karşılığı (-)		-	-
<b>F- Gelecek Aylara Ait Giderler ve Gelir Tahakkukları</b>		<b>892.877.580</b>	<b>432.261.451</b>
1- Ertelemiş Üretim Giderleri	17	717.641.337	395.196.746
2- Tahakkuk Etmiş Faiz ve Kira Gelirleri		-	-
3- Gelir Tahakkukları		-	-
4- Gelecek Aylara Ait Diğer Giderler ve Gelir Tahakkukları	17	175.236.243	37.064.705
<b>G- Diğer Cari Varlıklar</b>		<b>44.512.485</b>	<b>25.314.055</b>
1- Gelecek Aylar İhtiyacı Stoklar		-	-
2- Peşin Ödenen Vergiler ve Fonlar	35	43.616.187	24.704.045
3- Ertelemiş Vergi Varlıkları		-	-
4- İş Avansları	4	320.532	346.384
5- Personele Verilen Avanslar	4	575.766	263.626
6- Sayım ve Tesellüm Noksanları		-	-
7- Diğer Çeşitli Cari Varlıklar		-	-
8- Diğer Cari Varlıklar Karşılığı (-)		-	-
<b>I- Cari Varlıklar Toplamı</b>		<b>8.392.141.551</b>	<b>4.532.931.089</b>

Ekteki dipnotlar finansal tabloların tamamlayıcı bir parçasıdır.

## Doğa Sigorta Anonim Şirketi

### 31 Aralık 2023 Tarihi İtibarıyla

### Solo Bilanço

(Tutarlar Türk Lirası "TL" olarak ifade edilmiştir.)

	Dipnotlar	Bağımsız Denetimden Geçmiş 31 Aralık 2023	Bağımsız Denetimden Geçmiş 31 Aralık 2022
<b>II- Cari Olmayan Varlıklar</b>			
<b>A- Esas Faaliyetlerden Alacaklar</b>			
1- Sigortacılık Faaliyetlerinden Alacaklar		-	-
2- Sigortacılık Faaliyetlerinden Alacaklar Karşılığı (-)		-	-
3- Reasürans Faaliyetlerinden Alacaklar		-	-
4- Reasürans Faaliyetlerinden Alacaklar Karşılığı (-)		-	-
5- Sigorta ve Reasürans Şirketleri Nezdindeki Depolar		-	-
6- Sigortalılara Krediler (İkrazlar)		-	-
7- Sigortalılara Krediler (İkrazlar) Karşılığı (-)		-	-
8- Emeklilik Faaliyetlerinden Alacaklar		-	-
9- Esas Faaliyetlerden Kaynaklanan Şüpheli Alacaklar		-	-
10- Esas Faaliyetlerden Kaynaklanan Şüpheli Alacaklar Karşılığı (-)		-	-
<b>B- İlişkili Taraplardan Alacaklar</b>			
1- Ortaklardan Alacaklar		-	-
2- İştiraklerden Alacaklar		-	-
3- Bağlı Ortaklıklardan Alacaklar		-	-
4- Müşterek Yönetime Tabi Teşebbüslerden Alacaklar		-	-
5- Personelden Alacaklar		-	-
6- Diğer İlişkili Taraplardan Alacaklar		-	-
7- İlişkili Taraplardan Alacaklar Reeskontu (-)		-	-
8- İlişkili Taraplardan Şüpheli Alacaklar		-	-
9- İlişkili Taraplardan Şüpheli Alacaklar Karşılığı (-)		-	-
<b>C- Diğer Alacaklar</b>		<b>228.839</b>	<b>221.286</b>
1- Finansal Kiralama Alacakları		-	-
2- Kazanılmamış Finansal Kiralama Faiz Gelirleri (-)		-	-
3- Verilen Depozito ve Teminatlar	4	228.839	221.286
4- Diğer Çeşitli Alacaklar		-	-
5- Diğer Çeşitli Alacaklar Reeskontu (-)		-	-
6- Şüpheli Diğer Alacaklar		-	-
7- Şüpheli Diğer Alacaklar Karşılığı (-)		-	-
<b>D- Finansal Varlıklar</b>		<b>2.093.115</b>	<b>1.521.495</b>
1- Bağlı Menkul Kıymetler	9	1.793.115	1.221.495
2- İştirakler		-	-
3- İştirakler Sermaye Taahhütleri (-)		-	-
4- Bağlı Ortaklıklar	9	300.000	300.000
5- Bağlı Ortaklıklar Sermaye Taahhütleri (-)		-	-
6- Müşterek Yönetime Tabi Teşebbüsler		-	-
7- Müşterek Yönetime Tabi Teşebbüsler Sermaye Taahhütleri (-)		-	-
8- Finansal Varlıklar ve Riskli Sigortalılara Ait Finansal Yatırımlar		-	-
9- Diğer Finansal Varlıklar		-	-
10- Finansal Varlıklar Değer Düşüklüğü Karşılığı (-)		-	-
<b>E- Maddi Varlıklar</b>		<b>217.637.850</b>	<b>27.106.716</b>
1- Yatırım Amaçlı Gayrimenkuller		162.000.000	-
2- Yatırım Amaçlı Gayrimenkuller Değer Düşüklüğü Karşılığı (-)		-	-
3- Kullanım Amaçlı Gayrimenkuller		-	-
4- Makine ve Teçhizatlar		-	-
5- Demirbaş ve Tesisatlar	6	21.174.858	12.651.205
6- Motorlu Taşıtlar	6	27.993.616	13.222.260
7- Diğer Maddi Varlıklar (Özel Maliyet Bedelleri Dâhil)	6	13.560.310	12.637.279
8- Kiralama Yoluyla Edinilmiş Maddi Varlıklar		26.225.443	9.353.944
9- Birikmiş Amortismanlar (-)	6	(33.316.377)	(20.757.972)
10- Maddi Varlıklara İlişkin Avanslar (Yapılmakta Olan Yatırımlar Dâhil)		-	-
<b>F- Maddi Olmayan Varlıklar</b>		<b>11.731.552</b>	<b>6.553.394</b>
1- Haklar	8	25.516.163	15.527.812
2- Şerefiye		-	-
3- Faaliyet Öncesi Döneme Ait Giderler		-	-
4- Araştırma ve Geliştirme Giderleri		-	-
6- Diğer Maddi Olmayan Varlıklar		-	-
7- Birikmiş İtfalar (Amortismanlar) (-)	8	(13.784.611)	(8.974.418)
8- Maddi Olmayan Varlıklara İlişkin Avanslar		-	-
<b>G- Gelecek Yıllara Ait Giderler ve Gelir Tahakkukları</b>		<b>31.150.661</b>	<b>1.000.861</b>
1- Ertelemiş Üretim Giderleri		-	-
2- Gelir Tahakkukları		-	-
3- Gelecek Yıllara Ait Diğer Giderler ve Gelir Tahakkukları		31.150.661	1.000.861
<b>H- Diğer Cari Olmayan Varlıklar</b>		<b>61.934.969</b>	<b>41.376.908</b>
1- Efektif Yabancı Para Hesapları		-	-
2- Döviz Hesapları		-	-
3- Gelecek Yıllar İhtiyacı Stoklar		-	-
4- Peşin Ödenen Vergiler ve Fonlar		-	-
5- Ertelemiş Vergi Varlıkları	21	61.934.969	41.376.908
6- Diğer Çeşitli Cari Olmayan Varlıklar		-	-
7- Diğer Cari Olmayan Varlıklar Amortismanı (-)		-	-
8- Diğer Cari Olmayan Varlıklar Karşılığı (-)		-	-
<b>II- Cari Olmayan Varlıklar Toplamı</b>		<b>324.776.986</b>	<b>77.780.660</b>
<b>Varlıklar Toplamı (I + II)</b>		<b>8.716.918.536</b>	<b>4.610.711.752</b>

Ekteki dipnotlar finansal tabloların tamamlayıcı bir parçasıdır.

## Doğa Sigorta Anonim Şirketi

### 31 Aralık 2023 Tarihi İtibarıyla

### Solo Bilanço

(Tutarlar Türk Lirası "TL" olarak ifade edilmiştir.)

YÜKÜMLÜLÜKLER			
	Dipnotlar	Bağımsız Denetimden Geçmiş 31 Aralık 2023	Bağımsız Denetimden Geçmiş 31 Aralık 2022
<b>III- Kısa Vadeli Yükümlülükler</b>			
<b>A- Finansal Borçlar</b>		<b>106.309.673</b>	<b>2.007.242</b>
1- Kredi Kuruluşlarına Borçlar		-	-
2- Finansal Kiralama İşlemlerinden Borçlar		9.675.670	3.222.228
3- Ertelenmiş Finansal Kiralama Borçlanma Maliyetleri (-)		(3.814.672)	(1.214.986)
4- Uzun Vadeli Kredilerin Ana Para Taksitleri ve Faizleri		-	-
5- Çıkarılmış Tahviller (Bonolar) Anapara, Taksit ve Faizleri		-	-
6- Çıkarılmış Diğer Finansal Varlıklar		-	-
7- Çıkarılmış Diğer Finansal Varlıklar İhraç Farkı (-)		-	-
8- Diğer Finansal Borçlar (Yükümlülükler)		100.448.675	-
<b>B- Esas Faaliyetlerden Borçlar</b>		<b>1.045.152.610</b>	<b>529.507.530</b>
1- Sigortacılık Faaliyetlerinden Borçlar	19	270.535.786	113.569.708
2- Reasürans Faaliyetlerinden Borçlar	10,17,19	774.616.824	415.937.822
3- Sigorta ve Reasürans Şirketlerinden Alınan Depolar	10,19	-	-
4- Emeklilik Faaliyetlerinden Borçlar		-	-
5- Diğer Esas Faaliyetlerden Borçlar		-	-
6- Diğer Esas Faaliyetlerden Borçlar Borç Senetleri Reeskontu (-)		-	-
<b>C- İlişkili Taraplara Borçlar</b>		<b>27.348</b>	<b>17.570</b>
1- Ortaklara Borçlar		-	-
2- İştiraklere Borçlar		-	-
3- Bağlı Ortaklıklara Borçlar		-	-
4- Müşterek Yönetime Tabi Teşebbüslere Borçlar		-	-
5- Personele Borçlar	45	27.348	17.570
6- Diğer İlişkili Taraplara Borçlar		-	-
<b>D- Diğer Borçlar</b>		<b>218.144.005</b>	<b>133.420.563</b>
1- Alınan Depozito ve Teminatlar	19	49.797.885	29.389.653
2- Tedavi Giderlerine İlişkin SGK'ya Borçlar	19	142.651.427	62.883.892
3- Diğer Çeşitli Borçlar	19	37.820.993	41.147.018
4- Diğer Çeşitli Borçlar Reeskontu (-)		(12.126.300)	-
<b>E- Sigortacılık Teknik Karşılıkları</b>		<b>5.424.164.683</b>	<b>2.972.026.439</b>
1- Kazanılmamış Primler Karşılığı - Net	17	2.952.563.037	1.569.218.665
2- Devam Eden Riskler Karşılığı - Net	17	4.103.594	8.651.062
3- Matematik Karşılıkları - Net		-	-
4- Muallak Hasar ve Tazminat Karşılığı - Net	17,42	2.467.498.052	1.394.156.712
5- İkramiye ve İndirimler Karşılığı - Net		-	-
6- Diğer Teknik Karşılıkları - Net		-	-
<b>F- Ödenecek Vergi ve Benzeri Diğer Yükümlülükler ile Karşılıkları</b>		<b>143.913.364</b>	<b>79.668.164</b>
1- Ödenecek Vergi ve Fonlar	23	138.859.752	77.365.180
2- Ödenecek Sosyal Güvenlik Kesintileri	23	5.053.612	2.302.984
3- Vadesi Geçmiş, Ertelenmiş veya Taksitlendirilmiş Vergi ve Diğer Yükümlülükler		-	-
4- Ödenecek Diğer Vergi ve Benzeri Yükümlülükler		-	-
5- Dönem Kârı Vergi ve Diğer Yasal Yükümlülük Karşılıkları	23	-	-
6- Dönem Kârının Peşin Ödenen Vergi ve Diğer Yükümlülükleri (-)	23	-	-
7- Diğer Vergi ve Benzeri Yükümlülük Karşılıkları		-	-
<b>G- Diğer Risklere İlişkin Karşılıkları</b>		<b>32.592.862</b>	<b>21.703.506</b>
1- Kıdem Tazminatı Karşılığı	23	5.960.114	2.782.777
2- Sosyal Yardım Sandığı Varlık Açıkları Karşılığı		-	-
3- Maliyet Giderleri Karşılığı	23	26.632.748	18.920.729
<b>H- Gelecek Aylara Ait Gelirler ve Gider Tahakkukları</b>		<b>420.276.196</b>	<b>204.922.579</b>
1- Ertelenmiş Komisyon Gelirler	19,17	420.276.196	204.922.579
2- Gider Tahakkukları		-	-
3- Gelecek Aylara Ait Diğer Gelirler ve Gider Tahakkukları		-	-
<b>I- Diğer Kısa Vadeli Yükümlülükler</b>		<b>172.073.238</b>	<b>141.919.893</b>
1- Ertelenmiş Vergi Yükümlülüğü		-	-
2- Sayım ve Tesellüm Fazlalıkları		-	-
3- Diğer Çeşitli Kısa Vadeli Yükümlülükler	17,10	172.073.238	141.919.893
<b>III - Kısa Vadeli Yükümlülükler Toplamı</b>		<b>7.562.653.979</b>	<b>4.085.193.486</b>

Ekteki dipnotlar finansal tabloların tamamlayıcı bir parçasıdır.

## Doğa Sigorta Anonim Şirketi

### 31 Aralık 2023 Tarihi İtibarıyla

### Solo Bilanço

(Tutarlar Türk Lirası "TL" olarak ifade edilmiştir.)

YÜKÜMLÜLÜKLER			
	Dipnotlar	Bağımsız Denetimden Geçmiş 31 Aralık 2023	Bağımsız Denetimden Geçmiş 31 Aralık 2022
<b>IV- Uzun Vadeli Yükümlülükler</b>			
<b>A- Finansal Borçlar</b>		<b>15.551.833</b>	<b>5.473.497</b>
1- Kredi Kuruluşlarına Borçlar		-	-
2- Finansal Kiralama İşlemlerinden Borçlar		18.538.244	7.079.318
3- Ertelenmiş Finansal Kiralama Borçlanma Maliyetleri (-)		(2.986.411)	(1.605.821)
4- Çıkarılmış Tahviller		-	-
5- Çıkarılmış Diğer Finansal Varlıklar		-	-
6- Çıkarılmış Diğer Finansal Varlıklar İhraç Farkı (-)		-	-
7- Diğer Finansal Borçlar (Yükümlülükler)		-	-
<b>B- Esas Faaliyetlerden Borçlar</b>		-	-
1- Sigortacılık Faaliyetlerinden Borçlar		-	-
2- Reasürans Faaliyetlerinden Borçlar		-	-
3- Sigorta ve Reasürans Şirketlerinden Alınan Depolar		-	-
4- Emeklilik Faaliyetlerinden Borçlar		-	-
5- Diğer Esas Faaliyetlerden Borçlar		-	-
6- Diğer Esas Faaliyetlerden Borçlar Borç Senetleri Reeskontu (-)		-	-
<b>C- İlişkili Taraplara Borçlar</b>		<b>9.927</b>	<b>9.927</b>
1- Ortaklara Borçlar	45	9.927	9.927
2- İştiraklere Borçlar		-	-
3- Bağlı Ortaklıklara Borçlar		-	-
4- Müşterek Yönetime Tabi Teşebbüslere Borçlar		-	-
5- Personele Borçlar		-	-
6- Diğer İlişkili Taraplara Borçlar		-	-
<b>D- Diğer Borçlar</b>		-	-
1- Alınan Depozito ve Teminatlar		-	-
2- Tedavi Giderlerine İlişkin SGK'ya Borçlar		-	-
3- Diğer Çeşitli Borçlar		-	-
4- Diğer Çeşitli Borçlar Reeskontu		-	-
<b>E- Sigortacılık Teknik Karşılıkları</b>		<b>43.791.087</b>	<b>25.085.326</b>
1- Kazanılmamış Primler Karşılığı - Net		-	-
2- Devam Eden Riskler Karşılığı - Net		-	-
3- Matematik Karşılıkları - Net		-	-
4- Muallak Hasar ve Tazminat Karşılığı - Net		-	-
5- İkramiye ve İndirimler Karşılığı - Net		-	-
7- Diğer Teknik Karşılıkları - Net	17	43.791.087	25.085.326
<b>F- Diğer Yükümlülükler ve Karşılıkları</b>		-	-
1- Ödenecek Diğer Yükümlülükler		-	-
2- Vadesi Geçmiş, Ertelenmiş veya Taksitlendirilmiş Vergi ve Diğer Yükümlülükler		-	-
3- Diğer Borç ve Gider Karşılıkları		-	-
<b>G- Diğer Risklere İlişkin Karşılıkları</b>		<b>8.971.578</b>	<b>6.257.882</b>
1- Kıdem Tazminatı Karşılığı	23	8.971.578	6.257.882
2- Sosyal yardım sandığı Varlık Açıkları Karşılığı		-	-
<b>H- Gelecek Yıllara Ait Gelirler ve Gider Tahakkukları</b>		-	-
1- Ertelenmiş Komisyon Gelirler		-	-
2- Gider Tahakkukları		-	-
3- Gelecek Yıllara Ait Diğer Gelirler ve Gider Tahakkukları		-	-
<b>I- Diğer Uzun Vadeli Yükümlülükler</b>		<b>221.218</b>	<b>221.218</b>
1- Ertelenmiş Vergi Yükümlülüğü		-	-
2- Diğer Uzun Vadeli Yükümlülükler		221.218	221.218
<b>IV- Uzun Vadeli Yükümlülükler Toplamı</b>		<b>68.545.643</b>	<b>37.047.850</b>

Ekteki dipnotlar finansal tabloların tamamlayıcı bir parçasıdır.

## Doğa Sigorta Anonim Şirketi

### 31 Aralık 2023 Tarihi İtibarıyla

### Solo Bilanço

(Tutarlar Türk Lirası "TL" olarak ifade edilmiştir.)

V- Özsermaye	Dipnotlar	Bağımsız	Bağımsız
		Denetimden Geçmiş	Denetimden Geçmiş
A- Ödenmiş Sermaye		31 Aralık 2023	31 Aralık 2022
1- (Nominal) Sermaye	2, 15	220.000.000	220.000.000
2- Ödenmemiş Sermaye (-)	2, 15	-	-
3- Sermaye Düzeltmesi Olumlu Farkları		-	-
4- Sermaye Düzeltmesi Olumsuz Farkları (-)		-	-
5- Tescilli Beklenen Sermaye		-	-
B- Sermaye Yedekleri		-	-
1- Hisse Senedi İhraç Primleri		-	-
2- Hisse Senedi İptal Kârları		-	-
3- Sermayeye Eklenecak Satış Kârları		-	-
4- Yabancı Para Çevirim Farkları		-	-
5- Diğer Sermaye Yedekleri	15	-	-
C- Kâr Yedekleri		<b>26.960.131</b>	<b>48.109.438</b>
1- Yasal Yedekler	15	21.887.366	21.887.366
2- Statü Yedekleri		-	-
3- Olağanüstü Yedekler	15	6.780.498	6.780.498
4- Özel Fonlar (Yedekler)	15	7.384.087	7.384.087
5- Finansal Varlıkların Değerlemesi		(5.045.806)	13.876.081
6- Diğer Kâr Yedekleri	15-21	(4.046.014)	(1.818.594)
D- Geçmiş Yıllar Kârları		<b>227.991.462</b>	<b>227.991.462</b>
1- Geçmiş Yıllar Kârları		227.991.462	227.991.462
E- Geçmiş Yıllar Zararları (-)		<b>(7.630.484)</b>	-
1- Geçmiş Yıllar Zararları		(7.630.484)	-
F- Dönem Net Kârı		<b>618.397.805</b>	<b>(7.630.484)</b>
1- Dönem Net Kârı		618.397.805	-
2- Dönem Net Zararı (-)		-	(7.630.484)
3- Dağıtım Konu Olmayan Dönem Kârı		-	-
Özsermaye Toplamı		<b>1.085.718.914</b>	<b>488.470.416</b>
Yükümlülükler Toplamı (III + IV + V)		<b>8.716.918.536</b>	<b>4.610.711.752</b>

Ekteki dipnotlar finansal tabloların tamamlayıcı bir parçasıdır.

## Doğa Sigorta Anonim Şirketi

### 31 Aralık 2023 Tarihi İtibarıyla

### Solo Gelir Tablosu

(Tutarlar Türk Lirası "TL" olarak ifade edilmiştir.)

I- TEKNİK BÖLÜM	Dipnotlar	Bağımsız	Bağımsız
		Denetimden Geçmiş	Denetimden Geçmiş
A- Hayat Dışı Teknik Gelir		1 Ocak - 31 Aralık 2023	1 Ocak - 31 Aralık 2022
1- Kazanılmış Primler (Reasürör Payı Düşülmüş Olarak)		5.312.255.012	2.381.006.747
1.1- Yazılan Primler (Reasürör Payı Düşülmüş Olarak)	17	3.566.571.642	1.788.723.416
1.1.1- Brüt Yazılan Primler (+)		4.945.368.547	2.683.261.260
1.1.2- Reasüröre Devredilen Primler (-)	17	(4.148.412.049)	(1.847.003.498)
1.1.3- SGK'ya aktarılan Primler (-)		(399.069.462)	(195.861.729)
1.2- Kazanılmamış Primler Karşılığında Değişim (Reasürör Payı ve Devreden Kısım Düşülmüş Olarak)(+/-)	29	(1.383.344.372)	(966.586.883)
1.2.1- Kazanılmamış Primler Karşılığı (-)		(2.469.391.105)	(1.607.994.243)
1.2.2- Kazanılmamış Primler Karşılığında Reasürör Payı (+)	17	1.012.734.170	572.569.436
1.2.3- Kazanılmamış Primler Karşılığında SGK Payı (+)		73.312.563	68.837.924
1.3- Devam Eden Riskler Karşılığında Değişim (Reasürör Payı ve Devreden Kısım Düşülmüş Olarak)(+/-)	29	4.547.468	72.049.040
1.3.1- Devam Eden Riskler Karşılığı (-)		40.886.018	87.123.417
1.3.2- Devam Eden Riskler Karşılığında Reasürör Payı (+)		(36.338.550)	(15.074.377)
2- Teknik Olmayan Bölümden Aktarılan Yatırım Gelirleri	4,2	1.637.202.181	546.911.645
3- Diğer Teknik Gelirler (Reasürör Payı Düşülmüş Olarak)		70.879	24.281
3.1- Brüt Diğer Teknik Gelirler (+)		70.879	24.281
3.2- Brüt Diğer Teknik Gelirlerde Reasürör Payı (-)		-	-
4- Tahakkuk eden Rücu ve Sovtaj Gelirleri		108.410.311	45.347.404
B- Hayat Dışı Teknik Gider (-)		<b>(4.864.330.426)</b>	<b>(2.447.267.194)</b>
1- Gerçekleşen Hasarlar (Reasürör Payı Düşülmüş Olarak)		(3.804.448.656)	(1.960.034.309)
1.1- Ödenen Hasarlar (Reasürör Payı Düşülmüş Olarak)	29	(2.731.107.316)	(1.549.544.944)
1.1.1- Brüt Ödenen Hasarlar (-)		(5.311.789.529)	(2.620.896.342)
1.1.2- Ödenen Hasarlarda Reasürör Payı (+)	17	2.580.682.213	1.071.351.397
1.2- Muallak Hasarlar Karşılığında Değişim (Reasürör Payı ve Devreden Kısım Düşülmüş Olarak) (+/-)	29	(1.073.341.340)	(410.489.365)
1.2.1- Muallak Hasarlar Karşılığı (-)		(1.799.089.577)	(496.022.918)
1.2.2- Muallak Hasarlar Karşılığında Reasürör Payı (+)	17	725.748.237	85.533.553
2- İkramiye ve İndirimler Karşılığında Değişim (Reasürör Payı ve Devreden Kısım Düşülmüş Olarak) (+/-)		-	-
2.1- İkramiye ve İndirimler Karşılığı (-)		-	-
2.2- İkramiye ve İndirimler Karşılığında Reasürör Payı (+)		-	-
3- Diğer Teknik Karşılıklarda Değişim (Reasürör Payı ve Devreden Kısım Düşülmüş Olarak) (+/-)	29	(31.397.362)	(11.965.719)
4- Faaliyet Giderleri (-)	32	(965.551.839)	(399.689.545)
5- Diğer Teknik giderler		(62.932.568)	(75.577.621)
C- Teknik Bölüm Dengesi-Hayat Dışı (A - B)		<b>447.924.587</b>	<b>(66.260.447)</b>
D- Hayat Teknik Gelir		-	-
1- Kazanılmış Primler (Reasürör Payı Düşülmüş Olarak)		-	-
1.1- Yazılan Primler (Reasürör payı Düşülmüş Olarak)		-	-
1.1.1- Brüt Yazılan Primler (+)		-	-
1.1.2- Reasüröre Devredilen Primler (-)		-	-
1.2- Kazanılmamış Primler Karşılığında Değişim (Reasürör Payı ve Devreden Kısım Düşülmüş Olarak)(+/-)		-	-
1.2.1- Kazanılmamış Primler Karşılığı (-)		-	-
1.2.2- Kazanılmamış Primler Karşılığında Reasürör Payı (+)		-	-
1.3- Devam Eden Riskler Karşılığında Değişim (Reasürör Payı ve Devreden Kısım Düşülmüş Olarak)(+/-)		-	-
1.3.1- Devam Eden Riskler Karşılığı (-)		-	-
1.3.2- Devam Eden Riskler Karşılığında Reasürör Payı (+)		-	-
2- Hayat Branşı Yatırım Geliri		-	-
3- Yatırımlardaki Gerçekleşmemiş Kârlar		-	-
4- Diğer Teknik Gelirler (Reasürör Payı Düşülmüş Olarak)		-	-
E- Hayat Teknik Gider		-	-
1- Gerçekleşen Hasarlar (Reasürör Payı Düşülmüş Olarak)		-	-
1.1- Ödenen Tazminatlar (Reasürör Payı Düşülmüş Olarak)		-	-
1.1.1- Brüt Ödenen Tazminatlar (-)		-	-
1.1.2- Ödenen Tazminatlarda Reasürör Payı (+)		-	-
1.2- Muallak Tazminatlar Karşılığında Değişim (Reasürör Payı ve Devreden Kısım Düşülmüş Olarak) (+/-)		-	-
1.2.1- Muallak Tazminatlar Karşılığı (-)		-	-
1.2.2- Muallak Hasarlar Karşılığında Reasürör Payı (+)		-	-
2- İkramiye ve İndirimler Karşılığında Değişim (Reasürör Payı ve Devreden Kısım Düşülmüş Olarak) (+/-)		-	-
2.1- İkramiye ve İndirimler Karşılığı (-)		-	-
2.2- İkramiye ve İndirimler Karşılığında Reasürör Payı (+)		-	-
3- Hayat Matematik Karşılığında Değişim (Reasürör Payı ve Devreden Kısım Düşülmüş Olarak)(+/-)		-	-
3.1- Hayat Matematik Karşılığı (-)		-	-
3.2- Hayat Matematik Karşılığında Reasürör Payı (+)		-	-
4- Yatırım Riski Hayat Sigortası Poliçe Sahiplerine Ait Poliçeler İçin Ayrılan Karşılıklarda Değişim (Reasürör Payı ve Devreden Kısım Düşülmüş Olarak)(+/-)		-	-
4.1- Yatırım Riski Hayat Sigortası Poliçe Sahiplerine Ait Poliçeler İçin Ayrılan Karşılıklar (-)		-	-
4.2- Yatırım Riski Hayat Sigortası Poliçe Sahiplerine Ait Poliçeler İçin Ayrılan Karşılıklarda Reasürör Payı (+)		-	-
5- Diğer Teknik Karşılıklarda Değişim (Reasürör Payı ve Devreden Kısım Düşülmüş Olarak) (+/-)		-	-
6- Faaliyet Giderleri (-)		-	-
7- Yatırım Giderleri (-)		-	-
8- Yatırımlardaki Gerçekleşmemiş Zararlar (-)		-	-
9- Teknik Olmayan Bölüme Aktarılan Yatırım Gelirleri (-)		-	-
F- Teknik Bölüm Dengesi-Hayat (D - E)		-	-
G- Emeklilik Teknik Gelir		-	-
1- Fon İşletim Gelirleri		-	-
2- Yönetim Gideri Kesintisi		-	-
3- Giriş Aidatı Gelirleri		-	-
4- Ara Verme Halinde Yönetim Gideri Kesintisi		-	-
5- Özel Hizmet Gideri Kesintisi		-	-
6- Sermaye Tahsis Avansı Değer Artış Gelirleri		-	-
7- Diğer Teknik Gelirler		-	-
H- Emeklilik Teknik Gideri		-	-
1- Fon İşletim Giderleri (-)		-	-
2- Sermaye Tahsis Avansları Değer Azalış Giderleri (-)		-	-
3- Faaliyet Giderleri (-)		-	-
4- Diğer Teknik Giderler (-)		-	-
I- Teknik Bölüm Dengesi-Emeklilik (G - H)		-	-

Ekteki dipnotlar finansal tabloların tamamlayıcı bir parçasıdır.

## Doğa Sigorta Anonim Şirketi

### 31 Aralık 2023 Tarihi İtibarıyla

### Solo Gelir Tablosu

(Tutarlar Türk Lirası "TL" olarak ifade edilmiştir.)

I- TEKNİK OLMAYAN BÖLÜM	Dipnotlar	Bağımsız	Bağımsız
		Denetimden Geçmiş	Denetimden Geçmiş
C- Teknik Bölüm Dengesi-Hayat Dışı (A-B)		1 Ocak - 31 Aralık 2023	1 Ocak - 31 Aralık 2022
C- Teknik Bölüm Dengesi-Hayat Dışı (A-B)		447.924.587	(66.260.447)
F- Teknik Bölüm Dengesi-Hayat (D-E)		-	-
I- Teknik Bölüm Dengesi-Emeklilik (G-H)		-	-
J- Genel Teknik Bölüm Dengesi (C+F+I)		447.924.587	(66.260.447)
K- Yatırım Gelirleri		1.983.632.647	674.297.770
1- Finansal Yatırımlardan Elde Edilen Gelirler	4, 26	937.549.148	227.611.213
2- Finansal Yatırımların Nakde Çevrilmesinden Elde Edilen Kârlar		-	-
3- Finansal Yatırımların Değerlemesi		157.599.140	92.701.477
4- Kambiyo Kârları	4, 36	887.524.224	310.746.362
5- İştiraklerden Gelirler	4, 36	734.547	399.183
6- Bağlı Ortaklıklar ve Müşterek Yönetime Tabi Teşebbüslerden Gelirler		-	-
7- Arazi, Arsa ile Binalardan Elde Edilen Gelirler		-	-
8- Türev Ürünlerden Elde Edilen Gelirler		-	40.974.109
9- Diğer Yatırımlar	4	225.588	1.865.427
10-Hayat Teknik Bölümünden Aktarılan Yatırım Gelirleri		-	-
L- Yatırım Giderleri (-)		(1.723.489.403)	(628.091.791)
1- Yatırım Yönetim Giderleri - Faiz Dâhil (-)		(4.015.043)	(1.302.697)
2- Yatırımlar Değer Azalışları (-)		-	249.488
3- Yatırımların Nakde Çevrilmesi Sonucunda Oluşan Zararlar (-)		-	(35.092.688)
4- Hayat Dışı Teknik Bölümüne Aktarılan Yatırım Gelirleri (-)	4.2.	(1.637.202.181)	(546.911.645)
5- Türev Ürünler Sonucunda Oluşan Zararlar (-)		-	-
6- Kambiyo Zararları (-)	4.2, 36	(61.194.914)	(33.204.961)
7- Amortisman Giderleri (-)	4.2, 6	(20.942.905)	(11.829.288)
8- Diğer Yatırım Giderleri (-)		(134.361)	-
M- Diğer Faaliyetlerden ve Olağandışı Faaliyetlerden Gelir ve Kârlar ile Gider ve Zararlar (+/-)		(89.670.025)	12.423.984
1- Karşılıklar Hesabı (+/-)	47	(109.743.293)	(39.088.514)
2- Reeskont Hesabı (+/-)	47	(15.945.653)	18.768.177
3- Özellikli Sigortalar Hesabı (+/-)		-	-
4- Enflasyon Düzeltmesi Hesabı (+/-)		-	-
5- Ertelenmiş Vergi Varlığı Hesabı (+/-)	35	17.440.964	29.760.882
6- Ertelenmiş Vergi Yükümlülüğü Gideri (-)		-	-
7- Diğer Gelir ve Kârlar		23.670.708	4.075.053
8- Diğer Gider ve Zararlar (-)		(4.827.660)	(1.041.603)
9- Önceki Yıl Gelir ve Kârları		-	-
10-Önceki Yıl Gider ve Zararları (-)		(265.091)	(50.011)
N- Dönem Net Kârı veya Zararı		618.397.805	(7.630.484)
1- Dönem Kârı ve Zararı	37	618.397.805	(7.630.484)
2- Dönem Kârı Vergi ve Diğer Yasal Yükümlülük Karşılıkları (-)	35	-	-
3- Dönem Net Kâr veya Zararı	37	618.397.805	(7.630.484)
4- Enflasyon Düzeltme Hesabı		-	-

Ekteki dipnotlar finansal tabloların tamamlayıcı bir parçasıdır.

## Doğa Sigorta Anonim Şirketi

### 31 Aralık 2023 Tarihi İtibarıyla

### Solo Nakit Akış Tablosu

(Tutarlar Türk Lirası "TL" olarak ifade edilmiştir.)

A. ESAS FAALİYETLERDEN KAYNAKLANAN NAKİT AKIMLARI	Dipnotlar	Bağımsız	Bağımsız
		Denetimden Geçmiş	Denetimden Geçmiş
		1 Ocak - 31 Aralık 2023	1 Ocak - 31 Aralık 2022
1. Sigortacılık faaliyetlerinden elde edilen nakit girişleri		7.921.256.413	3.337.810.440
2. Reasürans faaliyetlerinden elde edilen nakit girişleri		-	-
3. Emeklilik faaliyetlerinden elde edilen nakit girişleri		-	-
4. Sigortacılık faaliyetleri nedeniyle yapılan nakit çıkışı (-)		(4.873.936.371)	(2.772.572.987)
5. Reasürans faaliyetleri nedeniyle nakit çıkışı (-)		-	-
6. Emeklilik faaliyetleri nedeniyle nakit çıkışı (-)		-	-
<b>7. Esas faaliyetler sonucu oluşan nakit (A1+A2+A3-A4-A5-A6)</b>		<b>3.047.320.042</b>	<b>565.237.453</b>
8. Faiz ödemeleri (-)		-	-
9. Gelir vergisi ödemeleri (-)		-	(20.433.254)
10. Diğer nakit girişleri		443.051.404	89.483.537
11. Diğer nakit çıkışları (-)		(1.686.278.472)	(1.572.420)
<b>12. Esas faaliyetlerden kaynaklanan net nakit</b>		<b>1.804.092.974</b>	<b>632.715.316</b>
B. YATIRIM FAALİYETLERİNDEN KAYNAKLANAN NAKİT AKIMLARI			
1. Maddi varlıkların satışı	6	331.566	12.515.773
2. Maddi varlıkların iktisabı (-)	6	(216.983.762)	(18.812.438)
3. Mali varlık iktisabı (-)		(986.469.676)	(13.445.586.113)
4. Mali varlıkların satışı		-	12.219.271.516
5. Alınan faizler		1.003.755.173	154.917.525
6. Alınan temettüleri		-	-
7. Diğer nakit girişleri		4.526.503	205.941.786
8. Diğer nakit çıkışları (-)		(940.842.491)	(135.585.319)
<b>9. Yatırım faaliyetlerinden kaynaklanan net nakit</b>		<b>(1.135.682.688)</b>	<b>(1.007.337.271)</b>
C. FİNANSMAN FAALİYETLERİNDEN KAYNAKLANAN NAKİT AKIMLARI			
1. Hisse senedi ihracı	15	-	-
2. Kredilerle ilgili nakit girişleri		-	-
3. Finansal kiralama borçları ödemeleri (-)		(8.975.024)	-
4. Ödenen temettüleri (-)		-	-
5. Diğer nakit girişleri	15	-	1.075.759
6. Diğer nakit çıkışları (-)		-	(1.302.697)
<b>7. Finansman faaliyetlerinden kaynaklanan net nakit</b>		<b>(8.975.024)</b>	<b>(226.938)</b>
D. KUR FARKLARININ NAKİT VE NAKİT BENZERLERİNE OLAN ETKİSİ		<b>826.329.310</b>	<b>44.222.495</b>
E. NAKİT ve NAKİT BENZERLERİNDE MEYDANA GELEN NET ARTIŞ (A12+B9+C7+D)		<b>1.485.764.572</b>	<b>(330.626.397)</b>
F. DÖNEM BAŞINDAKİ NAKİT ve NAKİT BENZERLERİ MEVCUDU	<b>14</b>	<b>959.163.548</b>	<b>1.289.789.945</b>
G. DÖNEM SONUNDAKİ NAKİT ve NAKİT BENZERLERİ MEVCUDU (E+F)	<b>14</b>	<b>2.444.928.120</b>	<b>959.163.548</b>

Ekteki dipnotlar finansal tabloların tamamlayıcı bir parçasıdır.

## Doğa Sigorta Anonim Şirketi

## 31 Aralık 2023 Tarihinde Sona Eren Hesap Dönemine Ait Solo Özsermaye Değişim Tablosu

(Tutarlar Türk Lirası "TL" olarak ifade edilmiştir.)

	Sermaye	İşletmenin kendi hisse senetleri (-)	Finansal Varlıkların Değerlemesi	Öz sermaye Enflasyon Düzeltmesi Farkları	Yabancı Para Çevrim Farkları	Diğer Sermaye Yedekleri	Yasal Yedekler	Statü Yedekleri	Diğer Yedekler ve dağıtılmamış kârlar	Net Dönem Kârı (veya zararı)	Geçmiş Yıllar Kârları (+)/ Zararları (-)	Geçmiş Yıllar Zararları (-)	Toplam
<b>I - Önceki Dönem Sonu Bakiyesi (31.12.2021)</b>	<b>220.000.000</b>	--	--	--	--	--	15.565.102	7.384.087	6.186.568	126.445.284	107.868.442	--	<b>483.449.483</b>
<b>II - Hatalara İlişkin Düzeltmeler</b>	--	--	--	--	--	--	--	--	--	--	--	--	--
<b>III - Yeni Bakiye (I + II) (01.01.2022)</b>	<b>220.000.000</b>	--	--	--	--	--	15.565.102	7.384.087	6.186.568	126.445.284	107.868.442	--	<b>483.449.483</b>
A- Sermaye artırımı	--	--	--	--	--	--	--	--	--	--	--	--	--
1- Nakit	--	--	--	--	--	--	--	--	--	--	--	--	--
2- İç kaynaklardan	--	--	--	--	--	--	--	--	--	--	--	--	--
B- İşletmenin aldığı kendi hisse senetleri	--	--	--	--	--	--	--	--	--	--	--	--	--
C- Gelir tablosunda yer almayan kazanç ve kayıplar	--	--	(4.625.360)	--	--	--	--	--	(1.224.664)	--	--	--	(5.850.024)
D- Finansal Varlıkların Değerlemesi	--	--	18.501.441	--	--	--	--	--	--	--	--	--	18.501.441
E- Yabancı para çevrim farkları	--	--	--	--	--	--	--	--	--	--	--	--	--
F- Diğer kazanç ve kayıplar	--	--	--	--	--	--	--	--	--	--	--	--	--
G- Enflasyon düzeltme farkları	--	--	--	--	--	--	--	--	--	--	--	--	--
H- Dönem net kârı	--	--	--	--	--	--	--	--	--	(7.630.484)	--	--	(7.630.484)
I- Dağıtılan Temettü	--	--	--	--	--	--	--	--	--	--	--	--	--
J- Transfer	--	--	--	--	--	--	6.322.264	--	--	(126.445.284)	120.123.020	--	--
<b>II- Dönem Sonu Bakiyesi (31.12.2022)</b>	<b>220.000.000</b>	--	<b>13.876.081</b>	--	--	--	<b>21.887.366</b>	<b>7.384.087</b>	<b>4.961.904</b>	<b>(7.630.484)</b>	<b>227.991.462</b>	--	<b>488.470.416</b>
<b>I - Önceki Dönem Sonu Bakiyesi (31.12.2022)</b>	<b>220.000.000</b>	--	<b>13.876.081</b>	--	--	--	<b>21.887.366</b>	<b>7.384.087</b>	<b>4.961.904</b>	<b>(7.630.484)</b>	<b>227.991.462</b>	--	<b>488.470.416</b>
<b>II - Hatalara İlişkin Düzeltmeler</b>	-	-	-	-	-	-	-	-	-	-	-	-	-
<b>III - Yeni Bakiye (I + II) (01.01.2023)</b>	<b>220.000.000</b>	--	<b>13.876.081</b>	-	-	-	<b>21.887.366</b>	<b>7.384.087</b>	<b>4.961.904</b>	<b>(7.630.484)</b>	<b>227.991.462</b>	-	<b>488.470.416</b>
A- Sermaye artırımı	-	-	-	-	-	-	-	-	-	-	-	-	-
1- Nakit	-	-	-	-	-	-	-	-	-	-	-	-	-
2- İç kaynaklardan	-	-	-	-	-	-	-	-	-	-	-	-	-
B- İşletmenin aldığı kendi hisse senetleri	-	-	-	-	-	-	-	-	-	-	-	-	-
C- Gelir tablosunda yer almayan kazanç ve kayıplar	-	-	(13.876.081)	-	-	-	-	-	(4.961.904)	7.630.484	-	-	(11.207.501)
D- Finansal Varlıkların Değerlemesi	-	-	(5.045.806)	-	-	-	-	-	-	-	-	-	(5.045.806)
E- Yabancı para çevrim farkları	-	-	-	-	-	-	-	-	-	-	-	-	-
F- Diğer kazanç ve kayıplar	-	-	-	-	-	-	-	-	-	-	-	-	-
G- Enflasyon düzeltme farkları	-	-	-	-	-	-	-	-	-	-	-	-	-
H- Dönem net kârı	-	-	-	-	-	-	-	-	-	618.397.805	-	-	618.397.805
I- Dağıtılan Temettü	-	-	-	-	-	-	-	-	-	-	-	-	-
J- Transfer	-	-	-	-	-	-	-	-	2.734.484	-	(7.630.484)	-	(4.896.000)
<b>II- Dönem Sonu Bakiyesi (31.12.2023)</b>	<b>220.000.000</b>	-	<b>(5.045.806)</b>	-	-	-	<b>21.887.366</b>	<b>7.384.087</b>	<b>2.734.484</b>	<b>618.397.805</b>	<b>220.360.978</b>	-	<b>1.085.718.914</b>

Ekteki dipnotlar finansal tabloların tamamlayıcı bir parçasıdır.

**Doğa Sigorta Anonim Şirketi****31 Aralık 2023 Tarihinde Sona Eren Hesap Dönemine Ait Solo Kâr Dağıtım Tablosu**

(Tutarlar Türk Lirası "TL" olarak ifade edilmiştir.)

	Dipnot	Cari Dönem 31 Aralık 2023	Önceki Dönem 31 Aralık 2022
<b>I. DÖNEM KARARININ DAĞITIMI</b>			
1.1. DÖNEM KÂRI ZARARI		618.397.805	(7.630.484)
1.2. ÖDENECEK VERGİ VE YASAL YÜKÜMLÜLÜKLER		-	-
1.2.1. Kurumlar Vergisi (Gelir Vergisi)		-	-
1.2.2. Gelir Vergisi Kesintisi		-	-
1.2.3. Diğer Vergi ve Yasal Yükümlülükler		-	-
<b>A. NET DÖNEM KÂRI (1.1 - 1.2)</b>		<b>618.397.805</b>	<b>(7.630.484)</b>
1.3. GEÇMİŞ DÖNEMLER ZARARI (-)		(7.630.484)	-
1.4. BİRİNCİ TERTİP YASAL AKÇE		30.919.890	-
1.5. ŞİRKETTE BIRAKILMASI VE TASARRUFU ZORUNLU YASAL FONLAR (-)		-	-
<b>B. DAĞITILABİLİR NET DÖNEM KÂRI [ (A - (1.3 + 1.4 + 1.5) ]</b>		<b>579.847.431</b>	<b>(7.630.484)</b>
1.6. ORTAKLARA BİRİNCİ TEMETTÜ (-)		-	-
1.6.1. Hisse Senedi Sahiplerine		-	-
1.6.2. İmtiyazlı Hisse Senedi Sahiplerine		-	-
1.6.3. Katılma İntifa Senedi Sahiplerine		-	-
1.6.4. Kâra İştirakli Tahvil Sahiplerine		-	-
1.6.5. Kâr ve Zarar Ortaklığı Belgesi Sahiplerine		-	-
1.7. PERSONELE TEMETTÜ (-)		-	-
1.8. KURUCULARA TEMETTÜLER (-)		-	-
1.9. YÖNETİM KURULUNA TEMETTÜ (-)		-	-
1.10. ORTAKLARA İKİNCİ TEMETTÜ (-)		-	-
1.10.1. Hisse Senedi Sahiplerine		-	-
1.10.2. İmtiyazlı Hisse Senedi Sahiplerine		-	-
1.10.3. Katılma İntifa Senedi Sahiplerine		-	-
1.10.4. Kâra İştirakli Tahvil Sahiplerine		-	-
1.10.5. Kâr ve Zarar Ortaklığı Belgesi Sahiplerine		-	-
1.11. İKİNCİ TERTİP YASAL YEDEK AKÇE (-)		-	-
1.12. STATÜ YEDEKLERİ (-)		-	-
1.13. OLAĞANÜSTÜ YEDEKLER		-	-
1.14. DİĞER YEDEKLER		-	-
1.15. ÖZEL FONLAR		-	-
<b>II. YEDEKLERDEN DAĞITIM</b>		-	-
2.1. DAĞITILAN YEDEKLER		-	-
2.2. İKİNCİ TERTİP YASAL YEDEKLER (-)		-	-
2.3. ORTAKLARA PAY (-)		-	-
2.3.1. Hisse Senedi Sahiplerine		-	-
2.3.2. İmtiyazlı Hisse Senedi Sahiplerine		-	-
2.3.3. Katılma İntifa Senedi Sahiplerine		-	-
2.3.4. Kâra İştirakli Tahvil Sahiplerine		-	-
2.3.5. Kâr ve Zarar Ortaklığı Belgesi Sahiplerine		-	-
2.4. PERSONELE PAY (-)		-	-
2.5. YÖNETİM KURULUNA PAY (-)		-	-
<b>III. HİSSE BAŞINA KÂR</b>		-	-
3.1. HİSSE SENEDİ SAHİPLERİNE		-	-
3.2. HİSSE SENEDİ SAHİPLERİNE (%)		-	-
3.3. İMTİYAZLI HİSSE SENEDİ SAHİPLERİNE		-	-
3.4. İMTİYAZLI HİSSE SENEDİ SAHİPLERİNE (%)		-	-
<b>IV. HİSSE BAŞINA TEMETTÜ</b>		-	-
4.1. HİSSE SENEDİ SAHİPLERİNE		-	-
4.2. HİSSE SENEDİ SAHİPLERİNE (%)		-	-
4.3. İMTİYAZLI HİSSE SENEDİ SAHİPLERİNE		-	-
4.4. İMTİYAZLI HİSSE SENEDİ SAHİPLERİNE (%)		-	-

**Doğa Sigorta Anonim Şirketi****01 Ocak - 31 Aralık 2023 Tarihi İtibarıyla Finansal Tablolara Ait Dipnotlar**

(Tutarlar, aksi belirtilmedikçe, Türk Lirası ("TL") olarak belirtilmiştir)

**1. GENEL BİLGİLER****1.1 Ana Şirketin Adı ve Grubun Son Sahibi**

Doğa Sigorta Anonim Şirketi ("Şirket") herhangi bir şirket veya grubun kontrolünde değildir.

**1.2 Kuruluşun İkametgâhi ve Yasal Yapısı, Şirket Olarak Oluştugu Ülke ve Kayıtlı Büronun Adresi (veya Eğer Kayıtlı Büronun Olduğu Yerden Farklıysa, Faaliyetin Sürdürüldüğü Esas Yer.)**

Doğa Sigorta Anonim Şirketi Maslak Mahallesi, Saat Sokak Spine Tower No:5 Kat:20-21 Sarıyer, İstanbul adresinde faaliyet göstermekte olup, Türk Ticaret Kanunu ("TTK") hükümlerine göre kurulmuş Anonim Şirket statüsündedir.

**1.3 İşletmenin Fiili Faaliyet Konusu**

Şirket, 5684 sayılı Sigortacılık Kanunu ile söz konusu kanunlarla ilgili resmî bildirimleri doğrultusunda faaliyetlerini sürdürmektedir. Şirket'in faaliyet gösterdiği branşlar; Kaza, Kara Araçları, Kara Araçları Sorumluluk, Nakliyat, Yangın ve Doğal Afetler, Genel Sorumluluk, Hastalık-Sağlık, Hukuksal Koruma, Kefalet, Kredi, Genel Zararlar, Su Araçları, Su araçları Sorumluluk, Hava Araçları, Hava Araçları Sorumluluk, Raylı Araçlar, Hastalık, Kefalet II (Dolaylı Kefalet), Kredi II (İhracat Kredisi), Finansal Kayıplar I-V-VIII sigortalarıdır.

31 Aralık 2023 itibarıyla Şirket 1.996 adet satış kanalıyla çalışmaktadır. (31 Aralık 2022: 1.991)

	31 Aralık 2023	31 Aralık 2022
Yetkili Acente	1.896	1.896
Broker	95	90
Banka	5	5
<b>Toplam</b>	<b>1.996</b>	<b>1.991</b>

**1.4 Kuruluşun Faaliyetlerinin ve Esas Çalışma Alanlarının Niteliklerinin Açıklaması**

Şirket, sigortacılık faaliyetlerini, 5684 sayılı Sigortacılık Kanunu ve bu kanuna dayanılarak T.C. Hazine ve Maliye Bakanlığı tarafından yayımlanan diğer yönetmelik ve düzenlemeler çerçevesinde yürütmektedir.

**1.5 Kategorileri İtibarıyla Dönem İçinde Çalışan Personelin Sayısı**

	31 Aralık 2023	31 Aralık 2022
Üst Düzey Yönetici (*)	11	10
Memur	301	280
<b>Toplam</b>	<b>312</b>	<b>290</b>

(\*) Şirket'in Genel Müdür, Genel Müdür Yardımcıları ve Grup Müdürleri dâhil edilmiştir.

**1.6 Üst Düzey Yöneticilere Sağlanan Ücret ve Benzeri Menfaatler**

31 Aralık 2023 tarihinde sona eren hesap döneminde Yönetim Kurulu ve Üst Düzey yöneticilere sağlanan ücret ve benzeri menfaatlerin toplamı 39.268.059 TL (31 Aralık 2022: 22.765.599 TL)'dir.

**1.7 Finansal Tablolarda; Yatırım Gelirlerinin ve Faaliyet Giderlerinin (Personel, Yönetim, Araştırma Geliştirme, Pazarlama ve Satış, Dışarıdan Sağlanan Fayda ve Hizmetler ile Diğer Faaliyet Giderleri) Dağıtımında Kullanılan Anahtarlar**

Şirket, yatırım gelirlerinin ve faaliyet giderlerinin dağıtımını Hazine Müsteşarlığı'nın 4 Ocak 2008 tarihinde yayınlanan ve 1 Ocak 2008 tarihinde yürürlüğe giren "Sigortacılık Tek Düzen Hesap Planı Çerçevesinde Hazırlanmakta Olan Finansal Tablolarda Kullanılan Anahtarların Usul ve Esaslarına İlişkin Genelge'si (2008 - 1)" ve yine Hazine Müsteşarlığı tarafından yayınlanan 9 Ağustos 2010 ve 2010/9 sayılı "Sigortacılık Tek Düzen Hesap Planı Çerçevesinde Hazırlanmakta Olan Finansal Tablolarda Kullanılan Anahtarların Usul ve Esaslarına İlişkin Genelgede Değişiklik Yapılmasına İlişkin Genelge" kapsamında yapmaktadır.

## Doğa Sigorta Anonim Şirketi

### 01 Ocak - 31 Aralık 2023 Tarihi İtibarıyla

### Finansal Tablolara Ait Dipnotlar

(Tutarlar, aksi belirtilmedikçe, Türk Lirası ("TL") olarak belirtilmiştir)

#### 1.8 Finansal Tabloların Tek Bir Şirketi Mi Yoksa Şirketler Grubunu Mu İçerdiği

İlişikteki finansal tablolar sadece Doğa Sigorta Anonim Şirketi hakkındaki finansal bilgileri içermekte olup, *Not 2.2*'de daha detaylı anlatıldığı üzere 31 Aralık 2023 tarihi itibarıyla konsolide finansal tablolar hazırlanmamıştır.

#### 1.9 Raporlayan İşletmenin Adı veya Diğer Kimlik Bilgileri ve Bu Bilgide Önceki Bilanço Tarihi Beraber Olan Değişiklikler

Adı/Ticari Ünvanı	Doğa Sigorta Anonim Şirketi
Yönetim Merkezi Adresi	Maslak Mah, Saat Sok, Spine Tower No: 5 Kat 20-21 Sarıyer/İstanbul
Telefon	+90 (212) 212 36 42
Faks	+90 (212) 212 36 44
İnternet Sayfası Adresi	<a href="http://www.dogasigorta.com">www.dogasigorta.com</a>
Elektronik Posta Adresi	<a href="mailto:info@dogasigorta.com">info@dogasigorta.com</a>

#### Raporlama Döneminden Sonraki Olaylar

Bilanço tarihinden sonraki olaylar, bilanço tarihi ile bilançonun yayınlanması için yetkilendirme tarihi arasında, Şirket lehine veya aleyhine ortaya çıkan olayları ifade eder.

Şirket'in raporlama dönemi sonu itibarıyla finansal pozisyonu hakkında ilave bilgi sağlayan raporlama dönemi sonrası olaylar (raporlama döneminden sonra ortaya çıkan ve düzeltme kaydı gerektiren olaylar) finansal tablolara yansıtılır. Raporlama döneminden sonra ortaya çıkan ve düzeltme kaydı gerektirmeyen önemli olaylar ise dipnotlarda belirtilir.

Bilanço tarihinden sonra Şirket'in faaliyetleri, bu faaliyetlerin kayıt ve belge düzeni ile Şirket politikalarında bir değişiklik olmamıştır.

## 2. ÖNEMLİ MUHASEBE POLİTİKALARININ ÖZETİ

### 2.1 Hazırlık Esasları

#### 2.1.1 Finansal Tabloların Düzenlenmesinde Kullanılan Temeller ve Kullanılan Özel Muhasebe Politikalarıyla İlgili Bilgiler

Şirket, finansal tablolarını, 5684 sayılı Sigortacılık Kanunu ile T.C. Hazine ve Maliye Bakanlığı'nın sigorta ve reasürans şirketleri için öngördüğü esaslara göre hazırlamaktadır.

Finansal tablolar Hazine ve Maliye Bakanlığı tarafından, 30 Aralık 2004 tarih ve 25686 sayılı Resmî Gazete'de yayımlanan Sigortacılık Hesap Planı ve İzahnamesi Hakkında Tebliğ (Sigortacılık Muhasebe Sistemi Tebliğ No:1) içerisinde yer alan Sigortacılık Hesap Planı ile 27 Aralık 2011 tarih ve 2011/14 sayılı Sigortacılık Hesap Planında Yeni Hesap Kodları Açılmasına Dair Sektör Duyurusu uyarınca düzenlenmektedir.

Düzenlenen finansal tabloların biçim ve içerikleri ile bunların açıklama ve dipnotları 18 Nisan 2008 tarih ve 26851 sayılı Resmî Gazete'de yayımlanan Finansal Tabloların Sunumu Hakkında Tebliğ ve 31 Mayıs 2012 tarih ve 2012/7 sayılı Yeni Hesap Kodları ile Finansal Tabloların Sunumuna İlişkin Sektör Duyurusu uyarınca belirlenmektedir.

Şirket, faaliyetlerini, 14 Temmuz 2007 tarihinde yayımlanan ve 1 Ocak 2008 tarihinde yürürlüğe giren "Sigorta ve Reasürans Şirketleri ile Emeklilik Şirketlerinin Finansal Raporlamaları Hakkında Yönetmelik" doğrultusunda, söz konusu yönetmelik ve Kamu Gözetimi, Muhasebe ve Denetim Standartları Kurumu ("KGK") tarafından açıklanan Türkiye Muhasebe Standartları ("TMS") ve Türkiye Finansal Raporlama Standartları ("TFRS") ile Hazine Müsteşarlığı tarafından muhasebe ve finansal raporlama esaslarına ilişkin yayımlanan diğer yönetmelik, açıklama ve genelgeler çerçevesinde muhasebeleştirilmektedir. Hazine Müsteşarlığı'nın 18 Şubat 2008 tarih ve 9 sayılı yazısına istinaden 2008 yılında "TMS 1- Finansal Tablolar ve Sunum", "TMS 27-Konsolide ve Konsolide Olmayan Finansal Tablolar", "TFRS 1-TFRS'ye Geçiş" ve "TFRS 4-Sigorta Sözleşmeleri" bu uygulamanın kapsamı dışında tutulmuştur. Buna karşılık, 31 Aralık 2008 tarih ve 27097 sayılı Resmî Gazete'de yayımlanan "Sigorta ve Reasürans Şirketleri ile Emeklilik Şirketlerinin Konsolide Finansal Tablolarının Düzenlenmesine İlişkin Tebliğ" ile sigorta şirketlerine de konsolide mali tablo düzenleme zorunluluğu getirilmiştir. Şirketin bu doğrultuda konsolide etmesi gereken bağlı ortaklığı bulunmamaktadır.

## Doğa Sigorta Anonim Şirketi

### 01 Ocak - 31 Aralık 2023 Tarihi İtibarıyla

### Finansal Tablolara Ait Dipnotlar

(Tutarlar, aksi belirtilmedikçe, Türk Lirası ("TL") olarak belirtilmiştir)

Şirket, 31 Aralık 2023 tarihi itibarıyla, sigortacılık ile ilgili teknik karşılıklarını, 5684 Sayılı Sigortacılık Kanunu çerçevesinde çıkarılan ve 28 Temmuz 2010 tarih ve 27655 sayılı Resmî Gazete ile; 17 Temmuz 2012 ve 28356 sayılı Resmî Gazete'de yayımlanarak yürürlüğe girmiş olan değişiklik sonrası "Sigorta ve Reasürans ile Emeklilik Şirketlerinin Teknik Karşılıklarına ve Bu Karşılıkların Yatırılacağı Varlıklara İlişkin Yönetmelik" ("Teknik Karşılıklar Yönetmeliği") ve ilgili diğer mevzuatlar çerçevesinde hesaplamış ve finansal tablolara yansıtmıştır. (Bkz. Not 2.20.2).

#### 2.1.2 Finansal Tabloların Anlaşılması İçin Uygun Olan Diğer Muhasebe Politikaları Hiperenflasyonist Ülkelerde Muhasebeleştirme

KGK, 23 Kasım 2023 tarihli duyurusu ile, Türkiye Finansal Raporlama Standartları'nı uygulayan işletmelerin 31 Aralık 2023 tarihinde veya sonrasında sona eren yıllık raporlama dönemine ait finansal tablolarının, Yüksek Enflasyonlu Ekonomilerde Finansal Raporlama Standartına ("TMS 29") göre hazırlanması gerektiğini, bununla birlikte kendi alanlarında düzenleme ve denetleme yapmakla yetkili olan kurum ya da kuruluşların TMS 29 hükümlerinin uygulanmasına yönelik olarak farklı geçiş tarihleri belirleyebileceğini açıklamıştır. SEDDK, KGK'nın bu duyurusuna istinaden 6 Aralık 2023 tarihli 2023/30 no'lu genelgesi ile sigorta, reasürans ve emeklilik şirketlerinin 31 Aralık 2023 tarihli finansal tablolarının TMS 29 kapsamında yapılması gereken enflasyon düzeltmesine tabi tutulmasına karar vermiştir. Buna istinaden Şirket, 31 Aralık 2023 tarihinde sona eren yıla ait finansal tablolarında TMS 29 kapsamında yapılması gereken enflasyon muhasebesini uygulamamıştır.

#### 2.1.3 Geçerli ve Raporlama Para Birimi

Şirket'in finansal tabloları faaliyette buldukları temel ekonomik çevrede geçerli olan para birimi (fonksiyonel para birimi) ile sunulmuştur. İlişikte sunulan finansal tablolarda ve dipnotlarda yer alan tutarlar Türk Lirası ("TL") olarak ifade edilmiştir.

#### 2.1.4 Finansal Tabloda Sunulan Tutarların Yuvarlanma Derecesi

TL olarak verilen finansal bilgiler, en yakın tam TL değerine yuvarlanarak gösterilmiştir.

#### 2.1.5 Finansal Tabloların Düzenlenmesinde Kullanılan Ölçüm Temeli (veya Temelleri)

Finansal tabloların hazırlanmasında izlenen muhasebe politikaları ve kullanılan değerleme esasları, aşağıda yer alan 2.2 - 2.26 no'lu dipnotlarda açıklanmaktadır.

#### 2.1.6 Muhasebe Politikaları, Muhasebe Tahminlerinde Değişiklikler ve Hatalar

Muhasebe politikalarında yapılan önemli değişiklikler geriye dönük olarak uygulanır ve önceki dönem finansal tabloları yeniden düzenlenir.

Finansal tabloların TMS'ye göre hazırlanmasında Şirket yönetiminin, bilanço tarihi itibarıyla, raporlanan varlık ve yükümlülük tutarlarını, vukuu muhtemel yükümlülük ve taahhütlerini ve raporlama dönemi itibarıyla gelir ve gider tutarlarını etkileyecek varsayımlar ve tahminler yapması gerekmektedir. Buna bağlı olarak gerçekleşmiş sonuçlar tahminlerden farklı olabilir. Tahminler düzenli olarak gözden geçirilmekte, gerekli düzeltmeler yapılmakta ve gerçekleştirildiği dönem gelir tablosunda raporlanmaktadır. Kullanılan tahminler, başlıca varlıkların değer düşüklüğü, maddi ve maddi olmayan varlıkların ekonomik ömürleri ve karşılıklar ile ilgilidir.

#### 2.1.7 Karşılaştırmalı Bilgiler ve Önceki Dönem Finansal Tablolarının Düzeltilmesi

Muhasebe hataları geriye dönük olarak uygulanır ve önceki dönem finansal tabloları yeniden düzenlenir. Muhasebe tahminlerindeki değişiklikler, yalnızca bir döneme ilişkin ise, değişikliğin yapıldığı cari dönemde, gelecek dönemlere ilişkin ise, hem değişikliğin yapıldığı dönemde hem de gelecek dönemde, ileriye yönelik olarak uygulanır.

Cari dönemde muhasebe politikalarında yapılan bir değişiklik ve tespit edilmiş hata bulunmamaktadır.

Mali durum ve performans trendlerinin tespitine imkân vermek üzere, Şirket'in cari dönem finansal tabloları önceki dönemle karşılaştırmalı olarak hazırlanmaktadır. Cari dönem finansal tabloların sunumu ile uygunluk sağlanması açısından karşılaştırmalı bilgiler gerekli görüldüğünde yeniden sınıflandırılmakta ve önemli farklılıklar açıklanmaktadır.

Şirket'in 31 Aralık 2023 tarihi itibarıyla hazırlanmış bilançosu ve 31 Aralık 2022 tarihi itibarıyla hazırlanmış bilançosu ile; 1 Ocak - 31 Aralık 2023 hesap dönemine ait gelir tablosu, özsermaye değişim tablosu ve nakit akış tablosu, 1 Ocak - 31 Aralık 2022 dönemine ait gelir tablosu, özsermaye değişim tablosu ve nakit akış tablosu ile karşılaştırmalı olarak sunulmuştur.

## Doğa Sigorta Anonim Şirketi

### 01 Ocak - 31 Aralık 2023 Tarihi İtibarıyla Finansal Tablolara Ait Dipnotlar

(Tutarlar, aksi belirtilmedikçe, Türk Lirası ("TL") olarak belirtilmiştir)

#### 2.2 Konsolidasyon

T.C. Hazine ve Maliye Bakanlığı tarafından 31 Aralık 2008 tarih ve 27097 sayılı Resmî Gazete’de yayımlanan “Konsolidasyon Tebliği” ile sigorta, reasürans ve emeklilik şirketlerinin; 31 Mart 2009 tarihinden itibaren konsolide olmayan finansal tablolara ilave olarak konsolide finansal tablo yayımlanması istenmektedir. Bu çerçevede, Şirket’in bağlı ortaklığı konumunda bulunan 11 Nisan 2018 tarihinde kurulan ve henüz sigortacılık faaliyetinde bulunmayan EDK Sigorta A.Ş., önemli etki bulunmamasından dolayı bu finansal tablolarda Finansal Varlık olarak sınıflanmıştır.

#### 2.3 Bölüm Raporlaması

Bir faaliyet bölümü, Şirket’in faaliyet gösterdiği iş alanlarının, diğer faaliyet bölümleri ile yapılan işlemlerden doğan hasılat ve harcamalar dâhil, hasılat elde eden ve harcama yapabilen ve Yönetim Kurulu (karar almaya yetkili mercii olarak) tarafından faaliyet sonuçları düzenli bir şekilde gözden geçirilen, performansı ölçülen ve finansal bilgileri ayırt edilebilen bir parçasıdır. Şirket’in faaliyet gösterdiği ana coğrafi alan Türkiye olduğu için coğrafi bölümlere göre raporlama ve sadece tek bir raporlanabilir bölüm olarak takip edilen hayat dışı sigortacılık alanında faaliyet gösterdiği için faaliyet alanı bölümlerine göre raporlama sunulmamıştır.

#### 2.4 Yabancı Para Karşılıkları

İşlemler, Şirket’in geçerli para birimi olan TL olarak kaydedilmektedir. Yabancı para cinsinden gerçekleştirilen işlemler, işlemlerin gerçekleştirildiği tarihlerdeki geçerli olan kurlardan kaydedilmektedir. Raporlama dönemi sonu itibarıyla, yabancı para cinsinden olan parasal varlık ve yükümlülükler, raporlama dönemi sonundaki kurlardan TL’ye çevrilmiş ve çevrim sonucu oluşan çevrim farkları finansal tablolarda kambiyo kârları ve kambiyo zararları hesaplarına yansıtılmıştır.

#### 2.5 Maddi Duran Varlıklar

Satın alınan maddi duran varlıklar maliyet değerleriyle kayıtlara yansıtılmıştır. Maddi duran varlıkların elden çıkarılmasından doğan kazanç ve kayıplar net elden çıkarma hasılatı ile ilgili maddi duran varlığın net defter değerinin arasındaki fark olarak hesaplanmakta ve ilgili dönemin gelir tablosuna yansıtılmaktadır.

Maddi duran varlıklara yapılan normal bakım ve onarım harcamaları gider olarak muhasebeleştirilmektedir.

Maddi duran varlıklar üzerinde rehin, ipotek ve benzeri herhangi bir takyidat bulunmamaktadır.

Muhasebe tahminlerinde, cari döneme önemli bir etkisi olan ya da sonraki dönemlerde önemli bir etkisi olması beklenen değişiklik bulunmamaktadır.

Maddi duran varlıklar için ilgili amortisman payları faydalı ömürleri esas alınarak kayıtlı değerleri üzerinden doğrusal amortisman yöntemi kullanılarak hesaplanmaktadır.

Maddi duran varlıkların amortismanında kullanılan oranlar ve tahmini ekonomik ömür olarak öngörülen süreler aşağıdaki gibidir:

Maddi Duran Varlıklar	Tahmini Ekonomik Ömür (Yıl)	Amortisman Oranı (%)
Demirbaş ve Tesisatlar	2 -50	2,00 - 50,00
Taşıtlar	5	20,00
Haklar	3-5	20,00 - 33,33
Özel Maliyetler	5	20,00

#### 2.6 Yatırım Amaçlı Gayrimenkuller

Yatırım amaçlı gayrimenkuller, kira geliri veya sermaye kazancı ya da her ikisini birden elde etmek amacıyla elde tutulan duran varlıklardır.

Yatırım amaçlı gayrimenkuller ilk kayda alınmalarında işlem maliyetleri de dâhil edilmek üzere maliyetleri ile ölçülürler.

## Doğa Sigorta Anonim Şirketi

### 01 Ocak - 31 Aralık 2023 Tarihi İtibarıyla Finansal Tablolara Ait Dipnotlar

(Tutarlar, aksi belirtilmedikçe, Türk Lirası ("TL") olarak belirtilmiştir)

Şirket, yatırım amaçlı gayrimenkulleri ilk kayda alınmalarına müteakip, maddi duran varlıklar için uygulanan maliyet yöntemi ile ölçmektedir (maliyet eksi birikmiş amortisman, eksi var ise değer düşüklüğü karşılığı). Yatırım amaçlı gayrimenkuller, satılmaları veya kullanılamaz hale gelmeleri ve satışından gelecekte herhangi bir ekonomik yarar sağlanamayacağına belirlenmesi durumunda bilanço dışı bırakılırlar. Yatırım amaçlı gayrimenkullerin kullanım süresini doldurmasından veya satışından kaynaklanan kâr/zararlar, oluştukları dönemde gelir tablosuna dâhil edilir.

Şirket’in 31 Aralık 2023 tarihi itibarıyla Yatırım Amaçlı Gayrimenkulü bulunmakta olup, Dipnot 7’de yer verilmiştir. (31 Aralık 2022: Yoktur)

#### 2.7 Maddi Olmayan Duran Varlıklar

Maddi olmayan duran varlıklar; fiziksel niteliği olmayan tanımlanabilir parasal olmayan varlıklardır.

Maddi olmayan duran varlık, varlıkla ilişkilendirilen beklenen gelecekteki ekonomik yararların işletme için gerçekleşmesinin muhtemel olması ve varlığın maliyetinin güvenilir bir şekilde ölçülebilmesi durumunda muhasebeleştirilir.

Bir maddi olmayan duran varlık ilk muhasebeleştirilmesi sırasında maliyet bedeliyle ölçülür.

Maddi olmayan duran varlıklarda muhasebe politikası olarak maliyet yöntemi veya yeniden değerlendirme yöntemi seçilir. Bir maddi olmayan duran varlığın yeniden değerlendirme yöntemine göre muhasebeleştirilmesi durumunda, sınıftaki diğer tüm varlıklar da, aktif bir piyasalarının bulunmaması durumu söz konusu olmadığı sürece, yine aynı yöntemle göre muhasebeleştirilir.

Şirket maddi olmayan duran varlıklarda maliyet yöntemini seçmiştir.

Satın alınan maddi olmayan duran varlıklar, özellikle yazılımlar, beş yıllık faydalı ömürleri üzerinden doğrusal amortisman yöntemi kullanılarak itfa edilir. TMS 38’e göre, araştırma giderleri olduğu anda giderleştirilir. Gelecekteki ürünlerle ilgili ve işletme bünyesinde oluşturulan maddi olmayan duran varlıklar, Şirket’e gelecekte ekonomik fayda sağlanmasının mümkün olduğu durumlarda maliyet değerinden aktifleştirilmektedir. Aktifleştirme için gerekli koşullar sağlanmadığında, geliştirme maliyetleri oluştukları dönemde gelir tablosuna gider olarak kaydedilmektedir. Maliyet tutarı geliştirme için yapılan bütün direk maliyetleri ve geliştirme ile ilgili genel giderlerin uygun bir kısmını içermektedir. Geliştirme maliyetleri doğrusal amortisman yöntemi kullanılarak on yılda, üretimin başlangıcından modelin ve geliştirilen ünitenin parçalarının kullanım ömrü süresince itfa edilir.

#### 2.8 Finansal Varlıklar

##### Sınıflama ve ölçme

*Finansal varlıklar*, nakit mevcudunu, sözleşmeden doğan ve karşı taraftan nakit veya başka bir finansal varlık edinme veya karşılıklı olarak finansal araçları değiştirme hakkını ya da karşı tarafın sermaye aracı işlemlerini ifade eder.

Finansal varlıklar, gerçeğe uygun değer farkı kâr/zarara yansıtılan finansal varlıklar, vadeye kadar elde tutulacak finansal varlıklar, satılmaya hazır finansal varlıklar ve kredi ve alacaklar olarak dört grupta sınıflandırılabilir.

- *Gerçeğe uygun değer farkı kâr/zarara yansıtılan finansal varlıklar*, ilişikteki finansal tablolarda alım-satım amaçlı finansal varlıklar olarak tanımlanmıştır. Gerçeğe uygun değer farkı kâr/zarara yansıtılan finansal varlıklar gerçeğe uygun değerleri üzerinden ölçülmekte ve ölçüm sonucu oluşan kazanç ya da kayıplar gelir tablosuna yansıtılmaktadır. Alım-satım amaçlı borçlanma senetlerinin elde tutulması süresince kazanılan faiz gelirleri ile elde etme maliyeti ile ilgili menkul değerlerin gerçeğe uygun değerleri arasındaki fark, gelir tablosunda faiz gelirleri içinde gösterilmekte olup söz konusu finansal varlıkların vadesinden önce elden çıkarılması sonucunda oluşan kazanç veya kayıplar ticari gelir/gider olarak muhasebeleştirilmektedir. Şirketin raporlama tarihi itibarıyla alım satım amaçlı finansal varlığı bulunmaktadır. (Dipnot:11)

- *Kredi ve alacaklar*, sabit veya belirlenebilir nitelikte ödemelere sahip olan, aktif bir piyasada işlem görmeyen ve borçluya para, mal ve hizmet sağlama yoluyla yaratılan türev olmayan finansal varlıklardır. Şirket’in finansal tablolarında kredi ve alacaklar, var ise değer düşüklüğü için ayrılan karşılık tutarı düşülerek, faizsiz bir alacak olması durumunda İskonto edilmiş değerleriyle; faizli bir alacak olması durumunda ise, etkin faiz yöntemiyle hesaplanan itfa edilmiş maliyetleri ile muhasebeleştirilmektedirler.

**Doğa Sigorta Anonim Şirketi****01 Ocak - 31 Aralık 2023 Tarihi İtibarıyla  
Finansal Tablolara Ait Dipnotlar**

(Tutarlar, aksi belirtilmedikçe, Türk Lirası ("TL") olarak belirtilmiştir)

- *Vadeye kadar elde tutulacak finansal varlıklar*, vade sonuna kadar elde tutulma niyetiyle edinilen, fonlama kabiliyeti dâhil olmak üzere vade sonuna kadar elde tutulabilmesi için gerekli koşulların sağlanmış olduğu, sabit veya belirlenebilir ödemeleri ile sabit vadesi bulunan ve kredi ve alacaklar dışında kalan finansal varlıklardan oluşmaktadır. Vadeye kadar elde tutulacak finansal varlıklar, kredi ve alacaklar ilk kayda alımlarını takiben, var ise değer düşüklüğü için ayrılan karşılık tutarı düşülerek, etkin faiz yöntemiyle hesaplanan itfa edilmiş maliyetleri ile muhasebeleştirilmektedir. Şirket'in raporlama dönemi itibarıyla vadeye kadar elde tutulacak finansal varlığı bulunmaktadır. (Dipnot;11)
- *Satılmaya hazır finansal varlıklar*, kredi ve alacaklar, vadeye kadar elde tutulacak yatırımlar ve alım satım amaçlılar dışında kalan finansal varlıklardan oluşmaktadır.

Satılmaya hazır finansal varlıklar maliyet bedelleri üzerinden kayıtlara alınmakta olup, müteakip dönemlerde ilgili finansal varlıkların gerçeğe uygun değerleri üzerinden ölçülmektedir. Satılmaya hazır finansal varlıkların gerçeğe uygun değerlerindeki değişikliklerden kaynaklanan ve ilgili finansal varlıkların etkin faiz yöntemiyle hesaplanan itfa edilmiş maliyet bedelleri ile gerçeğe uygun değerleri arasındaki farkları ifade eden gerçekleşmemiş kazanç ve kayıplar özkaynak kalemleri içerisinde "Finansal Varlıkların Değerlemesi" hesabında gösterilmektedir. Satılmaya hazır finansal varlıkların elden çıkarılması durumunda gerçeğe uygun değer uygulaması sonucunda özkaynak hesaplarında oluşan değer, gelir tablosuna aktarılmaktadır.

Aktif bir piyasada işlem görmeyen yatırımlar için gerçeğe uygun değer, değerlendirme yöntemleri kullanılarak hesaplanmakta; faiz, vade ve benzeri diğer koşullar bakımından aynı nitelikli piyasalarda işlem gören benzer menkul değerlerin piyasa fiyatları baz alınarak gerçeğe uygun değer tespiti yapılmaktadır.

Satılmaya hazır finansal varlık olarak sınıflandırılan hisse senetlerinden aktif bir piyasada (borsada) işlem görenler, söz konusu piyasadaki (borsadaki) kayıtlı fiyatları dikkate alınarak gerçeğe uygun değerleri ile finansal tablolara yansıtılmaktadır. Aktif bir piyasada (borsada) işlem görmeyen hisse senetleri ise elde etme maliyetleri üzerinden izlenmekte, bu varlıklar varsa değer azalış karşılıkları düşüldükten sonra maliyet bedelleri ile finansal tablolarda gösterilmektedir.

Menkul değerlerin alım ve satım işlemleri teslim tarihinde muhasebeleştirilmektedir. Şirketin raporlama tarihi itibarıyla satılmaya hazır finansal varlığı bulunmaktadır. (Dipnot;11)

**Kayıtlardan çıkarma**

Finansal varlıklar, Şirket bu varlıkların üzerindeki sözleşmeye bağlı haklardaki kontrolü kaybettiği zaman kayıtlardan çıkarılır. Bu durum bu hakların gerçekleşmesi, vadesinin dolması veya teslim edilmesi durumunda oluşur.

**2.9 Finansal Varlıklarda Değer Düşüklüğü**

Şirket her raporlama döneminde, bir finansal varlık veya finansal varlık grubunun değer düşüklüğüne uğradığına ilişkin ortada tarafsız göstergelerin bulunup bulunmadığı hususunu değerlendirir. Bir finansal varlık ya da finansal varlık grubu, sadece ve sadece ilgili varlığın ilk muhasebeleştirilmesinden sonra bir veya birden fazla zarar/kayıp olayının meydana geldiğine ve söz konusu zarar olayının ilgili finansal varlığın veya varlık grubunun güvenilir bir biçimde tahmin edilebilen gelecekteki tahmini nakit akışları üzerindeki etkisi sonucunda değer düşüklüğüne uğradığına ilişkin tarafsız bir göstergenin bulunması durumunda değer düşüklüğüne uğradığı varsayılır ve değer düşüklüğü zararı oluşur.

Alacaklar, tahsil edilememe riskine karşı özel karşılıkları düşüldükten sonraki net tutarlarıyla gösterilmiştir. Kredi ve alacak tutarlarının tahsil edilemeyecek olduğunu düzenli incelemeler neticesinde gösteren bir durumun söz konusu olması halinde alacaklar için tahsil edilebileceği tutara kadar özel karşılık ayrılır.

Sermaye araçlarının geri kazanılabilir tutarı o aracın gerçeğe uygun değeridir. Gerçeğe uygun değerleriyle ölçülen borçlanma araçlarının geri kazanılabilir tutarı tahmini gelecekteki nakit akımlarının piyasadaki faiz oranları ile bugünkü değere indirgenmiş halini ifade eder.

Değer düşüklüğü kayıtlara alındıktan sonra oluşan bir olay eğer değer düşüklüğünün geri çevrilmesini nesnel olarak sağlıyorsa değer düşüklüğünün geri çevrimi yapılır. İtfa edilmiş maliyet ile ölçülen finansal varlıklar ile satılmaya hazır finansal varlık ve alım satım amaçlı finansal varlık olarak sınıflandırılmış borçlanma senetlerindeki değer düşüklüğünün geri çevrilmesi kâr veya zarardan yapılır. Satılmaya hazır finansal varlık olarak sınıflandırılmış sermaye araçlarından oluşan finansal varlıklardaki değer düşüklüğünün geri çevrilmesi ise doğrudan özkaynaklardan yapılır.

**Doğa Sigorta Anonim Şirketi****01 Ocak - 31 Aralık 2023 Tarihi İtibarıyla  
Finansal Tablolara Ait Dipnotlar**

(Tutarlar, aksi belirtilmedikçe, Türk Lirası ("TL") olarak belirtilmiştir)

**Duran Varlıklarda Değer Düşüklüğü**

Şirket, her raporlama döneminde varlıklarının değer düşüklüğüne uğramış olabileceğine dair herhangi bir göstergenin bulunup bulunmadığını değerlendirmektedir. Böyle bir göstergenin mevcut olması durumunda ilgili varlığın geri kazanılabilir tutarını "TMS 36 - Varlıklarda Değer Düşüklüğüne İlişkin Türkiye Muhasebe Standardı" çerçevesinde tahmin etmekte ve geri kazanılabilir tutarın ilgili varlığın defter değerinin altında olması durumunda değer düşüklüğü karşılığı ayırmaktadır.

Dönemin reeskont ve karşılık giderleri *Not 47.4'*te detaylı olarak sunulmuştur.

**2.10 Türev Finansal Araçlar**

Şirket türev işlemlerini, TMS 39 - Finansal Araçlar: Muhasebe ve Ölçme standardı hükümleri uyarınca alım-satım amaçlı işlemler olarak sınıflandırmaktadır.

Türev işlemlerin ilk olarak kayda alınmasında gerçeğe uygun değerleri dikkate alınmaktadır.

Türev işlemlerden doğan yükümlülük ve alacaklar sözleşme tutarları üzerinden nazım hesaplara kaydedilmektedir.

Türev işlemler kayda alınmalarını izleyen dönemlerde gerçeğe uygun değerleri üzerinden ölçülmekte ve gerçeğe uygun değerinin pozitif veya negatif olmasına göre "Alım-satım amaçlı finansal varlıklar" veya "Diğer finansal borçlar" hesaplarında bilanço içerisinde gösterilmektedir. Yapılan ölçüm sonucu ilgili türev finansal araçların gerçeğe uygun değerlerinde meydana gelen değişimler, gelir tablosuna yansıtılmaktadır.

Şirketin raporlama dönemi itibarıyla türev finansal aracı bulunmamaktadır. (31 Aralık 2022: Yoktur.)

Ayrıca Şirketin 1.513.469.584 TL tutarında kur korumalı mevduat hesabı bulunmaktadır.(31 Aralık 2022: 665.806.740 TL)

**2.11 Finansal Varlıkların Netleştirilmesi (Mahsup Edilmesi)**

Finansal varlıklar ve yükümlülükler, finansal tablolarda, Şirket'in netleştirmeye yönelik bir hakka veya yaptırım gücüne sahip olması ve ilgili finansal aktif ve pasifi net tutarları üzerinden tahsil etme/ödeme niyetinde olması veya ilgili finansal varlığı ve borcu eşzamanlı olarak sonuçlandırma hakkına sahip olması durumlarında bilançoda net tutarları üzerinden gösterilmektedir.

Gelir ve giderler, sadece Raporlama Standartları'nca izin verildiği sürece veya Şirket'in alım satım işlemleri gibi benzer işlemler sonucu oluşan kâr ve zararlar için net olarak gösterilmektedir.

**2.12 Nakit ve Nakit Benzerleri**

Nakit akış tablolarının hazırlanmasına esas olan "nakit ve nakit benzeri varlıklar"; Şirket'in serbest kullanımında olan veya bloke olarak tutulmayan kasa, alınan çekler, diğer nakit ve nakit benzeri varlıklar ve vadesiz banka mevduatları ile orijinal vadesi üç aydan kısa olan bankalardaki vadeli mevduatlar olarak tanımlanmaktadır.

**2.13. Sermaye**

31 Aralık 2023 ve 31 Aralık 2022 tarihi itibarıyla şirketin sermaye ve ortaklık yapısı aşağıdaki gibidir.

Ortakları Adı Soyadı ve Ünvanı	31 Aralık 2023		31 Aralık 2022	
	Pay Tutarı (TL)	Pay Oranı (%)	Pay Tutarı (TL)	Pay Oranı (%)
Nihat Kırmızı	99.000.000	45,00	99.000.000	45,00
Nabi Kırmızı	74.800.000	34,00	74.800.000	34,00
Kırmızı Holding A.Ş.	46.200.000	21,00	46.200.000	21,00
<b>Ödenmiş Sermaye</b>	<b>220.000.000</b>	<b>100,00</b>	<b>220.000.000</b>	<b>100,00</b>

Şirketin 31 Aralık 2023 tarihi itibarıyla sermayesi 220.000.000 TL olup her biri 1 TL değerinde 220.000.000 paydan oluşmaktadır. Şirketin 31 Aralık 2023 tarihi itibarıyla ödenmemiş sermayesi bulunmamaktadır.

**Doğa Sigorta Anonim Şirketi****01 Ocak - 31 Aralık 2023 Tarihi İtibarıyla  
Finansal Tablolara Ait Dipnotlar**

(Tutarlar, aksi belirtilmedikçe, Türk Lirası ("TL") olarak belirtilmiştir)

**2.13.1. Sermayenin %10 ve Daha Fazlasına Sahip Ortaklar Hakkında Bilgi**

Sermayenin %10'undan fazlasına sahip 3 ortağı bulunmaktadır. (31 Aralık 2022: Sermayenin %10'undan fazlasına sahip 3 ortağı bulunmaktadır.)

**2.13.2. Sermayeyi Temsil Eden Hisse Senetlerine Tanınan İmtiyazlar**

İmtiyazlı hisse senedi mevcut değildir.

**2.13.3. Kayıtlı Sermayeye İlişkin Bilgi**

Şirket kayıtlı sermaye sistemine tabi değildir.

**2.14 Sigorta ve Yatırım Sözleşmeleri - Sınıflandırma****Sigorta Sözleşmeleri:**

Gelecekteki belirli bir, kesin olmayan olayın (sigorta konusu olay) sigortalıyı olumsuz bir şekilde etkilemesi halinde sigortalıya tazminat ödemeyi kabul ederek bir tarafın (sigortacı) diğer taraftan (sigortalı) önemli bir sigorta riskini kabul ettiği sözleşmeler sigorta sözleşmesidir. Şirket, bir ya da daha fazla sözleşmeden doğabilecek hasarların sigortacı (reasürör) tarafından diğer bir sigortacıya (sedan işletme) karşılanması amacıyla düzenlenen sigorta sözleşmeler olan reasürans sözleşmeleri yapmaktadır. Sigorta sözleşme sınıflamasına, Şirket'in yaptığı sigorta sözleşmeleri ve elinde bulundurduğu reasürans sözleşmeleri dâhil olur.

Şirket sözleşmeleri sigorta riskinin transfer edildiği tarihte kayda alınıp, sözleşmeden kaynaklı bütün hak ve yükümlülüklerin vade ve/veya itfasına kadar kayıtlarda sigorta sözleşmesi olarak sınıflandırılmaktadır.

**Yatırım Sözleşmeleri:**

Yatırım sözleşmeleri, önemli bir sigorta riski transferi sağlamayan ancak finansal risk transferi sağlayan sözleşmelerdir. Şirket'in yatırım sözleşmeleri bulunmamaktadır. (31 Aralık 2022: Yoktur.)

**2.15 Sigorta ve Yatırım Sözleşmelerinde İsteğe Bağlı Katılım Özellikleri**

Sigorta ve yatırım sözleşmelerindeki isteğe bağlı katılım özelliği, garanti edilen faydalara ilaveten, aşağıda yer alan ek faydalara sahip olmaya yönelik sözleşmeye dayalı bir haktır.

(i) Sözleşmeye dayalı toplam faydaların önemli bir kısmını teşkil etmeye namzet;

(ii) Tutarı ve zamanlaması sözleşme gereği ihraç edenin takdirinde olan

(iii) Sözleşme gereği aşağıdakilere dayalı olan:

(1) Belirli bir sözleşmeler havuzunun veya belirli bir sözleşme türünün performansına;

(2) İhraç eden tarafından elde tutulan belirli bir varlık havuzunun gerçekleşmiş ve/veya gerçekleşmemiş yatırım gelirlerine veya

(3) Sözleşme ihraç eden şirketin, fonun veya başka bir işletmenin kâr veya zararına.

Şirket'in raporlama dönemi sonu itibarıyla, isteğe bağlı katılım özelliği olan sigorta veya yatırım sözleşmesi bulunmamaktadır. (31 Aralık 2022: Yoktur.)

**2.16 İsteğe Bağlı Katılım Özelliği Olmayan Yatırım Sözleşmeleri**

Şirket'in raporlama dönemi sonu itibarıyla, isteğe bağlı katılım özelliği olmayan yatırım sözleşmesi bulunmamaktadır. (31 Aralık 2022: Yoktur.)

**Doğa Sigorta Anonim Şirketi****01 Ocak - 31 Aralık 2023 Tarihi İtibarıyla  
Finansal Tablolara Ait Dipnotlar**

(Tutarlar, aksi belirtilmedikçe, Türk Lirası ("TL") olarak belirtilmiştir)

**2.17 Borçlar**

Finansal yükümlülükler; başka bir işletmeye nakit ya da başka bir varlık verilmesini gerektirecek işlemler sonucunda oluşan yükümlülükleri ifade etmektedir. Şirket'in finansal tablolarında finansal yükümlülükler, etkin faiz yöntemine göre itfa edilmiş maliyet bedelleri üzerinden gösterilmektedir. Bir finansal yükümlülük ödendiğinde kayıtlardan çıkarılmaktadır.

**2.18 Vergiler****Kurumlar Vergisi**

Kurum kazançları %30 oranında kurumlar vergisine tabidir. Bu oran, kurumların ticari kazancına vergi yasaları gereğince indirimi kabul edilmeyen giderlerin ilave edilmesi ile vergi yasalarında yer alan istisna (iştirak kazançları istisnası gibi) ve diğer indirimlerin (yatırım teşvikleri gibi) sonucu, bulunacak vergi matrahına uygulanır. Kâr dağıtılmadığı takdirde başka bir vergi ödenmemektedir.

Geçici vergiler o yıl kazançlarının tabi olduğu kurumlar vergisi oranında hesaplanarak ödenir. Yıl içinde ödenen geçici vergiler, o yılın yıllık kurumlar vergisi beyannamesi üzerinden hesaplanan kurumlar vergisine mahsup edilebilmektedir.

Türk vergi mevzuatına göre beyanname üzerinde gösterilen mali zararlar 5 yılı aşmamak kaydıyla dönem kurum kazancından indirilebilirler. Ancak oluşan zararlar geriye dönük olarak önceki yıllarda oluşan kârlardan düşülemez.

Türkiye'de ödenecek vergiler konusunda vergi otoritesi ile mutabakat sağlamak gibi bir uygulama bulunmamaktadır. Kurumlar vergisi beyannameleri hesap döneminin kapandığı ayı takip eden dördüncü ayın 24'inci günü akşamına kadar bağlı bulunulan vergi dairesine verilir. Bununla beraber, vergi incelemesine yetkili makamlar beş yıl zarfında muhasebe kayıtlarını inceleyebilir ve hatalı işlem tespit edilirse ödenecek vergi miktarı değişebilir.

20 Ocak 2022 tarihinde Türkiye Büyük Millet Meclisi gündeminde kabul edilen "Vergi Usul Kanunu ile Kurumlar Vergisi Kanununda Değişiklik Yapılmasına Dair Kanun" ile enflasyon muhasebesi uygulaması 31 Aralık 2023 tarihli bilançodan başlamak üzere ertelenmiştir.

Geçici vergiler o yıl kazançlarının tabi olduğu kurumlar vergisi oranında hesaplanarak ödenir. Yıl içinde ödenen geçici vergiler, o yılın yıllık kurumlar vergisi beyannamesi üzerinden hesaplanan kurumlar vergisine mahsup edilebilmektedir.

Türk vergi mevzuatına göre beyanname üzerinde gösterilen mali zararlar 5 yılı aşmamak kaydıyla dönem kurum kazancından indirilebilirler. Ancak, mali zararlar, geçmiş yıl kârlarından mahsup edilemez. Türkiye'de ödenecek vergiler konusunda vergi otoritesi ile mutabakat sağlamak gibi bir uygulama bulunmamaktadır. Kurumlar vergisi beyannameleri hesap döneminin kapandığı ayı takip eden dördüncü ayın son günü akşamına kadar bağlı bulunulan vergi dairesine verilir. Bununla beraber, vergi incelemesine yetkili makamlar beş yıl zarfında muhasebe kayıtlarını inceleyebilir ve hatalı işlem tespit edilirse ödenecek vergi miktarları değişebilir.

**Ertelenmiş Vergi**

Ertelenmiş vergi borcu veya varlığı "TMS 12 - Gelir Vergilerine İlişkin Türkiye Muhasebe Standardı" uyarınca varlıkların ve yükümlülüklerin finansal tablolarda gösterilen değerleri ile yasal vergi matrahı hesabında dikkate alınan tutarları arasındaki "geçici farklılıkların", bilanço yöntemine göre vergi etkilerinin hesaplanmasıyla belirlenmektedir. Vergi mevzuatına göre varlıkların ya da borçların iktisap tarihinde oluşan mali ya da ticari kârı etkilemeyen farklar bu hesaplamaların dışında tutulmuştur.

Hesaplanan ertelenmiş vergi varlıkları ile ertelenmiş vergi yükümlülükleri, finansal tablolarda, sadece ve sadece Şirket'in cari vergi varlıklarını, cari vergi yükümlülükleri ile netleştirmek için yasal bir hakkı varsa ve ertelenmiş vergi aktif ve pasifi aynı vergilendirilebilir işletmenin gelir vergisi ile ilişkili ise net olarak gösterilmektedir.

İlgili finansal varlıkların değerlemesi sonucu oluşan farklar gelir tablosunda muhasebeleştirilmişse, bunlarla ilgili oluşan cari dönem kurumlar vergisi veya ertelenmiş vergi geliri veya gideri de gelir tablosunda muhasebeleştirilmektedir. İlgili finansal varlıkların değerlemesi sonucu oluşan farklar doğrudan doğruya özkaynak hesaplarında muhasebeleştirilmişse, ilgili vergi etkileri de doğrudan özkaynak hesaplarında muhasebeleştirilmektedir.

**Doğa Sigorta Anonim Şirketi****01 Ocak - 31 Aralık 2023 Tarihi İtibarıyla  
Finansal Tablolara Ait Dipnotlar**

(Tutarlar, aksi belirtilmedikçe, Türk Lirası ("TL") olarak belirtilmiştir)

Türkiye'deki bir işyeri ya da daimi temsilcisi aracılığı ile gelir elde eden kurumlar ile Türkiye'de yerleşik kurumlara ödenen kâr paylarından (temettüler) stopaj yapılmaz. Bunlar dışındaki temettü ödemeleri üzerinde %10 oranında stopaj uygulanır. Dar mükellef kurumlara ve gerçek kişilere yapılan kâr dağıtımlarına ilişkin stopaj oranlarının uygulanmasında, ilgili Çifte Vergilendirmeyi Önleme Anlaşmalarında yer alan uygulamalar da göz önünde bulundurulur. Kârın sermayeye ilavesi, kâr dağıtımı sayılmaz ve stopaj uygulanmaz.

31 Aralık 2023 itibarıyla gerçekleşmesi/kapanması beklenen geçici farklar için %30 vergi oranı kullanılmıştır (31 Aralık 2022 itibarıyla gerçekleşmesi/kapanması beklenen geçici farklar için %25 vergi oranı ile kullanılmıştır)

**Transfer fiyatlandırması**

Kurumlar Vergisi Kanunu'nun 13'üncü maddesinin transfer fiyatlandırması yoluyla "örtülü kazanç dağıtımı" başlığı altında transfer fiyatlandırması konusu işlenmekte olup; 18 Kasım 2007 tarihinde yayımlanan "Transfer Fiyatlandırması Yoluyla Örtülü Kazanç Dağıtımı Hakkında Genel Tebliğ"i bu konu hakkında uygulamadaki detayları belirlemiştir.

İlgili tebliğe göre, eğer vergi mükellefleri ilgili kuruluşlarla (kişilerle), fiyatlandırmaları emsallere uygunluk ilkesi çerçevesinde yapılmayan ürün, hizmet veya mal alım ve satım işlemlerine giriyorlarsa, ilgili kârlar transfer fiyatlaması yoluyla örtülü bir şekilde dağıtıldığı kanaatine varılacaktır. Bu tarz transfer fiyatlaması yoluyla örtülü kâr dağıtımları kurumlar vergisi açısından vergi matrahından indirilemeyecektir.

**2.19 Çalışanlara Sağlanan Faydalar****Kıdem Tazminatı Karşılığı**

Türk İş Kanunu'na göre, Şirket bir senesini doldurmuş olan ve istifa veya kötü davranış dışındaki sebeplerden Şirket'le ilişkisi kesilen veya hizmet yılını dolduran ve emekliliğini kazanan, askere çağrılan veya vefat eden personeli için kıdem tazminatı ödemekle yükümlüdür. Ödenecek tazminat her hizmet yılı için bir aylık maaş tutarı kadardır ve bu miktar 31 Aralık 2023 tarihi itibarıyla 35.058,58 TL ile sınırlanmıştır. (31 Aralık 2022: 15.371,40 TL)

KGK tarafından 12 Mart 2013 tarihli 28585 sayılı resmî gazete ile yayınlanan "Çalışanlara Sağlanan Faydalara İlişkin Türkiye Muhasebe Standardı ("TMS 19") Hakkında Tebliğ" ile yürürlüğe konulan ve 31 Aralık 2012 tarihinden sonra başlayan hesap dönemlerinde geçerli olan TMS 19'a göre tanımlanmış net fayda borcunun yeniden ölçülmesi ile ortaya çıkan aktüeryal kayıp ve kazançlar özkaynaklar altında diğer kapsamlı gelirden muhasebeleştirilmelidir ve bu etki geriye dönük olarak uygulanmalıdır. Şirket geçmiş dönemler aktüeryal kayıp ve kazançlar rakamlarının önemlilik tutarının altında kaldığından dolayı 2016 yılından aktüeryal kayıp ve kazançlarını özsermaye hesaplarında diğer kâr yedekleri hesabında muhasebeleştirmeye başlamıştır. Şirket'in 31 Aralık 2023 tarihi itibarıyla 8.971.578 TL tutarında kıdem tazminatı yükümlülüğü bulunmaktadır. (31 Aralık 2022: 6.257.882 TL)

"TMS 19 - Çalışanlara Sağlanan Faydalara İlişkin Türkiye Muhasebe Standardı" kıdem tazminatı karşılığı hesaplamasında aktüeryal metotların kullanılmasını gerektirmektedir.

31 Aralık 2023 ve 31 Aralık 2022 tarihi itibarıyla kullanılan aktüeryal tahminler şöyledir:

	31 Aralık 2023	31 Aralık 2022
İskonto oranı	%2,48	%6,16
Beklenen maaş/limit artış oranı	%21	%9,11

Yukarıda belirtilen beklenen maaş/limit artış oranı T.C. Merkez Bankası uzun vadeli enflasyon tahminlerine göre belirlenmiştir.

Şirket, çalışanlarının bir hesap dönemi boyunca sunduğu hizmetler karşılığında ödenmesi beklenen iskonto edilmemiş, çalışanlara sağlanan kısa vadeli faydalar için finansal tablolarında TMS 19 kapsamında karşılık ayırmaktadır. Şirket'in 31 Aralık 2023 tarihi itibarıyla kullanılmayan izinler nedeniyle 5.960.114 TL tutarında yükümlülük bulunmaktadır. (31 Aralık 2022: 2.782.777 TL)

**Doğa Sigorta Anonim Şirketi****01 Ocak - 31 Aralık 2023 Tarihi İtibarıyla  
Finansal Tablolara Ait Dipnotlar**

(Tutarlar, aksi belirtilmedikçe, Türk Lirası ("TL") olarak belirtilmiştir)

**2.20 Karşılıklar****2.20.1 TMS 37 Kapsamındaki Karşılıklar, Koşullu Varlıklar ve Borçlar**

Geçmiş olaylardan kaynaklanan mevcut bir yükümlülüğün bulunması, yükümlülüğün yerine getirilmesinin muhtemel olması ve yükümlülük tutarının güvenilir bir şekilde ölçülebilmesi durumunda söz konusu karşılık muhasebeleştirilmektedir. Karşılıklar, raporlama dönemi itibarıyla yükümlülüğün yerine getirilmesi için yapılacak harcamanın Şirket yönetimi tarafından yapılan en iyi tahminine göre hesaplanır ve etkisinin önemli olduğu durumlarda bugünkü değerine indirmek suretiyle iskonto edilir tutarın yeterince güvenilir olarak ölçülemediği ve yükümlülüğün yerine getirilmesi için Şirket'ten kaynak çıkma ihtimalinin bulunmadığı durumlarda söz konusu yükümlülük "koşullu" olarak kabul edilmekte ve dipnotlarda açıklanmaktadır.

Koşullu varlıklar geçmiş olaylardan kaynaklanan ve Şirket'in tam anlamıyla kontrolünde bulunmayan, bir veya daha fazla kesin mahiyette olmayan olayın ileride gerçekleşip gerçekleşmemesi ile teyit edilecek olan varlıklardır. Şirket koşullu varlıkları finansal tablolara yansıtılmamaktadır ancak ilgili gelişmelerin finansal tablolarda doğru olarak yansıtılmalarını teminen koşullu varlıklarını sürekli olarak değerlendirmeye tabi tutmaktadır. Ekonomik faydanın Şirket'e girmesi neredeyse kesin hale gelmesi durumunda ilgili varlık ve buna ilişkin gelir, değişikliğin olduğu dönemin finansal tablolarına dâhil edilmekte, ekonomik fayda girişinin muhtemel hale gelmesi durumunda ise söz konusu koşullu varlık finansal tablo dipnotlarında gösterilmektedir.

**2.20.2 Teknik Karşılıklar**

Finansal tablolarda teknik sigorta hesapları arasında yer alan kazanılmamış primler karşılığı, muallak hasar karşılıkları ve bu karşılıkların reasürör payları 14 Haziran 2007 tarihi itibarıyla yürürlüğe girmiş bulunan Sigortacılık Kanunu ile T.C. Başbakanlık Hazine Müsteşarlığının 7 Ağustos 2007 tarihli "Sigorta ve Reasürans ile Emeklilik Şirketlerinin Teknik Karşılıklarına ve Bu Karşılıkların Yaratacağı Varlıklara İlişkin Yönetmelik hükümlerine (18.10.2007 tarih ve 26664 sayılı Resmî Gazete yayımlanan "Sigorta ve Reasürans ile Emeklilik Şirketlerinin Teknik Karşılıklarına ve Bu Karşılıkların Yaratacağı Varlıklara İlişkin Yönetmelikte Değişiklik Yapılmasına Dair Yönetmelik ile 28.07.2010 tarih ve 27655 sayılı Resmî Gazete yayımlanan "Sigorta ve Reasürans ile Emeklilik Şirketlerinin Teknik Karşılıklarına ve Bu Karşılıkların Yaratacağı Varlıklara İlişkin Yönetmelikte Değişiklik Yapılmasına Dair Yönetmelik) uygun olarak aşağıda belirtilen esaslara göre kayıtlara intikal ettirilmiştir.

**Kazanılmamış primler karşılığı**

7 Ağustos 2007 tarih ve 26606 sayılı Resmî Gazete'de yayımlanarak 1 Ocak 2008 tarihinden itibaren yürürlüğe giren "Sigorta ve Reasürans ile Emeklilik Şirketlerinin Teknik Karşılıklarına ve Bu Karşılıkların Yatırılacağı Varlıklara İlişkin Yönetmelik" ("Teknik Karşılıklar Yönetmeliği") uyarınca, kazanılmamış primler karşılığı, yürürlükte bulunan sigorta sözleşmeleri için tahakkuk etmiş primlerin herhangi bir komisyon veya diğer bir indirim yapılmaksızın brüt olarak gün esasına göre ertesi hesap dönemi veya hesap dönemlerine sarkan kısımdan oluşmaktadır.

Belirli bir bitiş tarihi olmayan emtia nakliyat sigortası sözleşmelerinde, istatistiki verilere göre tahmini bitiş tarihlerinin tespit edilmesi ve buna göre kazanılmamış primler karşılığı ayrılması gerekmektedir. Bu hesabın yapılmaması durumunda, son üç ayda tahakkuk etmiş primlerin %50'si kazanılmamış primler karşılığı olarak ayrılmaktadır.

Kazanılmamış primler karşılığı, matematik karşılık ayrılan sigorta sözleşmeleri hariç diğer sözleşmeler için ayrılmaktadır. Yıllık veya bir yıldan kısa süreli aralıklarla yenilenen sigorta teminatı içeren bir yıldan uzun süreli sigorta sözleşmelerinin yıllık sigorta teminatına karşılık gelen primleri için de kazanılmamış primler karşılığı hesaplanmaktadır.

Kazanılmamış primler karşılığı; Hazine Müsteşarlığı tarafından yayımlanan 27 Mart 2009 tarih ve 2009/9 sayılı "Teknik Karşılıklarla İlgili Mevzuatın Uygulanmasına İlişkin Sektör Duyurusu'na istinaden bütün poliçelerin Öğleyin saat 12.00'da başlayıp yine öğleyin saat 12.00'da bittiği dikkate alınarak tüm poliçeler için düzenlendiği gün ile bitiş günü için yarım gün olarak hesaplanmıştır.

Teknik Karşılıklar Yönetmeliği uyarınca dövizde endeksli sigorta sözleşmelerine ilişkin kazanılmamış primler karşılığının hesabı sırasında, sigorta sözleşmesinde ayrıca bir kur belirtilmemişse ilgili primin tahakkuk tarihindeki TCMB'nin Resmî Gazete'de ilan ettiği döviz satış kurları dikkate alınmaktadır. (Dövizde endeksli sigorta sözleşmesi yoktur.)

Üretime bağlı olarak tahakkukunun yapılması kaydıyla araçlara ödenen komisyonlar, reasüröre devredilen primler nedeniyle alınan komisyonlar, bölüşmesiz reasürans anlaşmaları için ödenen tutarlar ile tarifelerin ve sigorta sözleşmelerinin hazırlanması ve satışı için yapılan değişken üretim giderleri ve destek hizmetlerine ilişkin ödemelerin gelecek dönem veya dönemlere isabet eden kısmı ertelenmiş gelirler ve ertelenmiş giderler hesapları ile diğer ilgili hesaplar altında muhasebeleştirilir.

**Doğa Sigorta Anonim Şirketi****01 Ocak - 31 Aralık 2023 Tarihi İtibarıyla Finansal Tablolara Ait Dipnotlar**

(Tutarlar, aksi belirtilmedikçe, Türk Lirası ("TL") olarak belirtilmiştir)

Kazanılmamış primler karşılığı reasürör payı tutarının hesabında yürürlükte bulunan ilgili reasürans anlaşmalarının şartları dikkate alınır. Net primin hesaplanmasında, bölüşmesiz reasürans anlaşmaları için ödenen tutarların ilgili döneme tekabül eden kısmı devredilen prim olarak telakki edilir.

Raporlama dönemi sonu itibarıyla Şirket tarafından ayrılmış olan Kazanılmamış primler karşılığı brüt 5.198.084.114 TL, Kazanılmamış primler karşılığı reasürör payı 1.922.382.149 TL, Kazanılmamış primler karşılığı SGK payı 196.262.952 TL, Kazanılmamış Primler Karşılığı Havuz Payı 126.875.975 TL Net Kazanılmamış Primler Karşılığı tutarı 2.952.563.037 TL'dir. (31 Aralık 2022: Kazanılmamış primler karşılığı brüt 2.728.693.009 TL, Kazanılmamış primler karşılığı reasürör payı 932.740.794 TL, Kazanılmamış primler karşılığı SGK payı 122.950.389 TL, Kazanılmamış Primler Karşılığı Havuz Payı 103.783.160 TL Net Kazanılmamış Primler Karşılığı tutarı 1.569.218.665 TL'dir.) (Bkz. Not -17)

**Devam Eden Riskler Karşılığı**

Teknik Karşılıklar Yönetmeliği kapsamında şirketler, devam eden riskler karşılığı ayırırken, yürürlükte bulunan ve kazanılmamış primler karşılığı ayrılan sigorta sözleşmeleri dolayısıyla ortaya çıkabilecek tazminatların ilgili sözleşmeler için ayrılmış kazanılmamış primler karşılığından fazla olma ihtimaline karşı, her hesap dönemi itibarıyla, son 12 ayı kapsayacak şekilde yeterlilik testi yapmak zorundadır.

Bu test yapılırken, net kazanılmamış primler karşılığının beklenen net hasar prim oranı ile çarpılması gerekir. Beklenen net hasar prim oranı, gerçekleşmiş hasarların (muallak tazminatlar (net) + ödenen tazminatlar (net) - devreden muallak tazminatlar (net)) kazanılmış prime (yazılan primler (net) + devreden kazanılmamış primler karşılığı (net) - kazanılmamış primler karşılığı (net)) bölünmesi suretiyle bulunur. Müsteşarlıkça belirlenecek branşlar için beklenen hasar prim oranının %95'in üzerinde olması halinde, %95'i aşan oranın net kazanılmamış primler karşılığı ile çarpılması sonucunda bulunan tutar net devam eden riskler karşılığı, %95'i aşan oranın brüt kazanılmamış primler karşılığı ile çarpılması sonucunda bulunan tutar brüt devam eden riskler karşılığı olarak finansal tablolarda yer alır. Brüt tutar ile net tutar arasındaki fark ise reasürör payı olarak dikkate alınır. Bölüşmesiz reasürans anlaşmaları için ödenen tutarların ilgili döneme tekabül eden kısmı net prim hesabında devredilen prim olarak kabul edilir.

Devam eden riskler karşılığının hesabı sırasında kullanılan muallak tazminat karşılıklarının; tahakkuk etmiş ve hesaben tespit edilmiş ve gerçekleşmiş ancak rapor edilmemiş muallak tazminatlar ile gider paylarını ve gerekli durumlarda muallak tazminat yeterlilik farkını içermesi gerekmektedir.

30 Aralık 2021 tarihinde yayımlanan, Sigortacılık ve Özel Emeklilik Düzenleme ve Denetleme Kurumu'nun 2021/31 sayılı genelgesi uyarınca DERK hesaplama yöntemi aşağıdaki şekilde değiştirilmiştir.

Yönetmeliğin 6 ncı maddesinin üçüncü fıkrasınınca yer alan DERK hesaplama yöntemi için kullanılan %95 oranı 2021 yılına mahsus olma üzere kara araçları sorumluluk branşında %100 olarak kullanılır.

Şirket yürürlükteki mevzuata uygun olarak 31 Aralık 2023 tarihi Devam Eden Riskler Karşılığı brüt 4.604.395 TL, net 4.103.594 TL (31 Aralık 2022: Toplam brüt 45.490.412 TL net 8.651.062 TL)

**Muallak Tazminat Karşılığı**

Sigorta ve Reasürans ile Emeklilik Şirketlerinin Teknik Karşılıklarına ve Bu Karşılıkların Yatırılacağı Varlıklara İlişkin Yönetmeliğin 7. Maddesine göre Şirketler, tahakkuk etmiş ve hesaben tespit edilmiş ancak daha önceki hesap dönemlerinde veya cari hesap döneminde fiilen ödenmemiş tazminat bedelleri veya bu bedel hesaplanamamış ise tahmini bedelleri ile gerçekleşmiş ancak rapor edilmemiş tazminat bedelleri için muallak tazminat karşılığı ayırmaktadır. Tahakkuk etmiş ve hesaben tespit edilmiş muallak tazminat karşılığının hesaplanması sırasında; hesaplanmış veya tahmin edilmiş eksper, bilirkişi, danışman, dava ve haberleşme giderleri de dâhil olmak üzere tazminat dosyalarının tekemmülü için gerekli tüm gider payları dikkate alınır.

28.07.2010 tarih ve 27655 sayılı Resmî Gazete'de yayımlanan ve 30.09.2010 tarihinde yürürlüğe giren Sigorta ve Reasürans ile Emeklilik Şirketlerinin Teknik Karşılıklarına ve bu Karşılıkların Yatırılacağı Varlıklara İlişkin Yönetmelikte Değişiklik yapılmasına dair Yönetmelik uyarınca, 30.09.2010 tarihinden itibaren, hesap dönemi sonu itibarıyla uygulama esasları Hazine Müsteşarlığı'nca belirlenen aktüeryal yöntemleri kullanarak gerçekleşmiş ancak rapor edilmemiş tazminat bedeli hesap edilir.

Gerçekleşmiş ancak rapor edilmemiş tazminat bedeli, brüt tutarlar üzerinden hesaplanıp, Şirketin yürürlükte bulunan veya ilgili reasürans anlaşmalarına bağlı olarak net tutarlara ulaşmaktadır.

**Doğa Sigorta Anonim Şirketi****01 Ocak - 31 Aralık 2023 Tarihi İtibarıyla Finansal Tablolara Ait Dipnotlar**

(Tutarlar, aksi belirtilmedikçe, Türk Lirası ("TL") olarak belirtilmiştir)

2014/16 sayılı Muallak Tazminat Karşılığına İlişkin Genelge çerçevesinde "IBNR, şirket aktüeri tarafından hesaplanacaktır. Her branş bazında olmak üzere; kullanılacak olan verinin seçimi, düzeltme işlemleri, en uygun metodun ve gelişim faktörlerine müdahale aktüeryal yöntemler kullanılarak şirket aktüeri tarafından yapılarak ve bu hususlar Aktüerler Yönetmeliğinin 11. maddesi uyarınca Müsteşarlığımıza gönderilecek aktüerya raporunda ayrıntılı biçimde değerlendirilecektir" şeklinde ifade edilmektedir.

Bununla birlikte yürürlükteki mevzuata göre; yeni faaliyete başlanan branşlara ilişkin hesaplamalarda, faaliyete başlandığı tarihten itibaren beş yıl boyunca şirket aktüeri tarafından yapılan hesaplamalara göre gerçekleşmiş ancak rapor edilmemiş muallak tazminat karşılığı ile muallak tazminat karşılığı yeterlilik farkı hesaplanır. Ayrıca, hasar dosya adedi olarak yetersiz olduğuna karar verildiği için aktüer tarafından büyük hasar ayıklaması yapılan branşlarda da, ayıklanan büyük hasarlar için yeterlilik farkı hesaplanacaktır.

2016/11 Muallak Tazminat Karşılığına İlişkin Genelge'de (2014/16) Değişiklik Yapılmasına İlişkin Genelge'de "5.A maddesinde değişiklik yapılmış ve buna göre 2016 yılı birinci üç aylık döneminden başlayarak aradaki fark tutarın (a-b) üçer aylık dönemler itibarıyla aşağıda belirtilen oranlardan az olmamak üzere;

- 2015 yılı için %2,5 %5, %10
- 2016 yılı için %7,5 %7,5 %10 %10
- 2017 yılı için %12,5 %12,5 %15 %15
- 2018 yıl için %20 %20 %25 %25
- 2019 yılı için %40 %60 %80 %100'ü

(b)'ye eklenerek IBNR hesabı yapılabilir. IBNR hesabına ve uygulanan artış oranlarına ilişkin açıklamaların branş bazında ilgili finansal tabloların dipnotlarında ve detaylı olarak aktüerya raporunda yer alması gerekmektedir. Bu maddede yer alan uygulama sebebiyle oluşabilecek dönem kârının şirket bünyesinde bırakılması esastır" olarak ifade edilmektedir.

2016/22 Muallak Tazminat Karşılığından Kaynaklanan Net Nakit Akışlarının İskonto Edilmesi Hakkında Genelge gereğince şirketler, sigortacılık mevzuatına göre hesapladığı ve ayırdığı muallak tazminat karşılığının oluşturacağı net nakit akışlarını Tablo 57- AZMM dosyasında belirlenen ana branş temelinde tahmin edilir. Net Nakit Akışları sigortanın yasal teminat süreleri de dikkate alınarak maksimum on yıllık süre için tahmin edilebilir. Bununla birlikte, nakit akış sürelerinin her halükarda IBNR hesaplamasının kapsadığı süreyi aşmaması esastır. Net nakit akışları finansal raporlama dönemi tarihi itibarıyla Resmî Gazetede yayımlanan en son yasal faiz oranı kullanılarak peşin değere İskonto edilir. Şirket aktüeri Muallak Tazminat Karşılığından kaynaklanan net nakit akışlarının İskonto edilmesinde ilgi genelge çerçevesinde Tablo 57-AZMM dosyasında belirlenen oranları kullanmıştır.

İskonto işlemi; tahakkuk eden, raporlanmayan ve yeterlilik farkı dâhil tüm tutarlar belirlendikten ve uygulanması halinde Muallak Tazminat Karşılığına İlişkin Genelgenin (2014/16) 5/A maddesine göre yapılacak kademeli geçiş sonrasında gerçekleştirilir. Buna göre kademeli geçiş için IBNR karşılaştırması İskonto edilmemiş değerler üzerinden yapılır.

İskonto edilen tutarlar gelir tablosundan açılan İskonto hesaplarında takip edilir.

İskonto hesabında kullanılan tüm varsayımlar ve yöntemler dipnotlarda ve aktüerya raporunda detaylandırılır.

Kademeli geçiş uyguladığı sürece ve İskonto uygulamasına ilk defa geçiş nedeniyle oluşacak kâr dağıtılamaz.

12.04.2017 tarihinden geçerli olmak üzere 30121 sayı 11.07.2017 tarihinde yayınlanan Karayolları Motorlu Araçlar Zorunlu Mali Sorumluluk Sigortasında Tarife Uygulama Esasları Hakkında Yönetmelikte Değişiklik Yapılmasına Dair Yönetmeliğe göre riskli sigortalar havuzu kurulmuştur. Çalışma esaslarında belirtilen esaslar çerçevesinde havuz kapsamındaki trafik Sigortası poliçelerine ilişkin prim ve hasar, Türkiye Motorlu Taşıt Bürosunca şirketler arasında paylaşılır. Şirketler aylık bazda gelen ekstrelelere uygun olarak kayıtlarını düzenler. Hesap tarihi itibarıyla de tahmini havuz IBNR değerlerini finansallara yansıtır.

Şirket, 31 Aralık 2023 tarihi itibarıyla 4.154.418.574 TL Brüt Muallak Tazminat Karşılığı, (31 Aralık 2022: 2.355.328.997 TL), 1.686.920.522 TL Muallak Tazminat Karşılığı Reasürör Payı (31 Aralık 2022: 961.172.285 TL) ve 2.467.498.052 TL Net Muallak Tazminat Karşılığı (31 Aralık 2022: 1.394.156.712 TL) hesaplamıştır.

2014/16 sayılı Muallak Tazminat Karşılıklarına ilişkin genelge hükümleri dikkate alınarak şirket hasar verileri ile IBNR hesabı yapılmış, ve tüm branşlar için Standart yöntem kullanılmıştır. IBNR toplamı içinde en önemli paya sahip Zorunlu Trafik branşında maddi ve bedeni hasarlarını ayrı ayrı modellemiştir. Bedeni hasarlarda Büyük Hasar Elemesi yapılmıştır.

**Doğa Sigorta Anonim Şirketi****01 Ocak - 31 Aralık 2023 Tarihi İtibarıyla  
Finansal Tablolara Ait Dipnotlar**

(Tutarlar, aksi belirtilmedikçe, Türk Lirası ("TL") olarak belirtilmiştir)

Şirket, 2017Q2 döneminde %80 oranında kademeli geçiş uygulamıştı, 2017Q4, ve sonraki dönemlerinde de %100 kademeli geçiş uygulanmıştır. Şirket 15/09/2017 tarih 2017/7 sayılı Muallak Tazminat Karşılığında Kaynaklanan Net Nakit Akışlarının İskonto Edilmesi Hakkındaki 2016/22 Sayılı Genelgede Değişiklik Yapılmasına Dair Genelgeye göre Genel Sorumluluk ve Kara Araçları Sorumluluk branşlarında İskonto uygulamasının zorunlu olması sebebiyle Şirket Yönetimi ve Yetkili Aktüer kararı ile tüm branşlarda İskonto uygulanmıştır.

Muallak tazminat karşılıklarında ilk defa 2017Q3 döneminden itibaren iskonto uygulamasına başlanmıştır. Şirketin 31 Aralık 2023 döneminde brüt İskonto tutarı 2.929.659.058 TL (31 Aralık 2022: 904.607.536 TL) ve İskonto Reasürans payı (Riskli Sigortalar Havuzu İskonto payı dâhil) 1.063.042.198 TL'dir. (31 Aralık 2022: 328.033.961) İskonto hesabında Tablo 57'deki hesaplama methodu kullanılmıştır.

Şirket 12.04.2017 tarihinden geçerli olmak üzere 30121 sayı 11.07.2017 tarihinde yayınlanan Karayolları Motorlu Araçlar Zorunlu Mali Sorumluluk Sigortasında Tarife Uygulama Esasları Hakkında Yönetmelikte Değişiklik Yapılmasına Dair Yönetmeliği ve çalışma esaslarına uygun prim ve hasar bilgilerini Türkiye Motorlu Taşıt Bürosuna iletmış ve yine gelen bilgileri uygun olarak kayıtlarına almıştır.

Şirket, 31 Aralık 2023 tarihi itibarıyla Şirket Aktüeri tarafından hesaplanan havuz IBNR'ı finansal tablolarına yansıtılmıştır. Zorunlu Trafik Havuzu için verilen 338.552.806 TL ve havuzdan alınan 650.571.851 TL hesaplanmıştır. Havuz IBNR hesabında kullanılan nihai H/P şirket aktüerinin öngörüsü ile çeyrekler bazında aşağıdaki gibi belirlenmiştir.

Şirket, genel sorumluluk branşı altında bulunan tıbbi kötü uygulamaya ilişkin ZMSS için direkt işler IBNR'ı ayırmamıştır. (31 Aralık 2022: 2.603.184 TL)

Hasar Çeyreği	Laurus Beklentisi
2017Q3	%78
2017Q4	%87
2018Q1	%88
2018Q2	%91
2018Q3	%86
2018Q4	%81
2019Q1	%83
2019Q2	%88
2019Q3	%106
2019Q4	%93
2020Q1	%71
2020Q2	%52
2020Q3	%84
2020Q4	%95
2021Q1	%82
2021Q2	%108
2021Q3	%156
2021Q4	%157
2022Q1	%154
2022Q2	%145
2022Q3	%214
2022Q4	%139
2023Q1	%125
2023Q2	%142
2023Q3	%169
2023Q4	%164

**Doğa Sigorta Anonim Şirketi****01 Ocak - 31 Aralık 2023 Tarihi İtibarıyla  
Finansal Tablolara Ait Dipnotlar**

(Tutarlar, aksi belirtilmedikçe, Türk Lirası ("TL") olarak belirtilmiştir)

Şirket 2019Q2 döneminde ilk defa dava kazanma oranına göre muallak hasar karşılıklarından indirim uygulamıştır. 2011/23 numaralı genelgeye göre dava sürecinde olan dosyalar için dava kazanma oranına bağlı olarak muallak tazminat karşılıklarından indirim yapılması mümkündür denilmektedir. Muallak tazminat karşılığında indirilecek toplam tutar, her durumda dava sürecindeki dosyalar için ayrılan muallak tazminat karşılığı toplam tutarının %25'inden fazla olamaz. İlgili alt branşta birinci maddede belirtildiği şekilde beş yıllık verisi bulunmayan şirketler ise %15'ten fazla olmamak kaydıyla çalıştıkları yılları esas alarak kazanma oranı hesaplayabilir ve indirim yapabilir. IBNR tutarlarının tespit edilebilmesi için yapılan hesaplamalarda dava sürecindeki dosyalar indirim yapılmamış olarak dikkate alınır.

Şirket 31 Aralık 2023 tarihi itibarıyla brüt 190.474.856 TL ve Reasürör payı 86.267.492 TL olmak üzere muallak tazminat karşılıklarından indirim yapmıştır.

Gerçekleşmiş ancak rapor edilmemiş tazminat bedeli, brüt tutarlar üzerinden hesaplanıp, Şirketin yürürlükte bulunan ilgili reasürans anlaşmalarına bağlı olarak net tutarlara ulaşılmıştır.

Bu bilgiler ile Şirket'in 31 Aralık 2023 tarihi itibarıyla hesapladığı brüt IBNR tutarı 3.813.552.852 TL, IBNR Reasürans Payı 1.248.671.529 net IBNR tutarı 2.564.881.323 TL dir. 31 Aralık 2023 tarihi itibarıyla Şirket'in 119.383.924 TL'lik net Rapor Edilmiş Muallak Hasarlar Karşılığı (31 Aralık 2022: 451.613.718 TL) 2.348.114.128 TL'lik kısmı da Rapor Edilmemiş Hasarlar Muallak Tazminat Karşılığı-IBNR (31 Aralık 2022: 942.542.994 TL) olmak üzere, toplam 2.467.498.052 TL (31 Aralık 2022: 1.394.156.712 TL) Muallak Hasar Karşılığı bulunmaktadır.

**Dengeleme Karşılığı**

1 Ocak 2008 tarihinden itibaren yürürlüğe giren Teknik Karşılıklar Yönetmeliği ile birlikte şirketlerin takip eden hesap dönemlerinde meydana gelebilecek tazminat oranlarındaki dalgalanmaları dengelemek ve katastrofik riskleri karşılamak üzere ek teminatlar da dâhil olmak üzere tüm branşlarda verilen kredi ve deprem teminatları için ayrılan karşılıktır.

Bu karşılık her bir yıla tekabül eden deprem ve kredi net primlerinin %12'si oranında hesaplanır. Net primin hesaplanmasında, bölüşmesiz reasürans anlaşmaları için ödenen tutarlar devredilen prim olarak telakki edilir. Birden fazla branşı kapsayan bölüşmesiz reasürans anlaşmalarında devredilen prim tutarının deprem ve kredi branşlarına isabet eden kısmı, şirket tarafından başka bir hesaplama yöntemi öngörülmemişse, bu branşların toplam prim tutarı içerisindeki ağırlıkları dikkate alınarak belirlenir.

Reasürans şirketlerinin bölüşmeli ve bölüşmesiz esasta kabul ettikleri işlerde dengeleme karşılığı, her bir yıla tekabül eden deprem ve kredi net primlerinin %12'si oranında hesaplanır. Reasürans şirketleri tarafından bölüşmesiz esasta kabul edilen işlerden sağlanan prim içindeki deprem ve kredi primi payı, bölüşmeli esasta kabul edilen işlerdeki deprem ve kredi prim payı nispetinde hesaplanır.

Karşılık ayrılmasına son beş finansal yılda yazılan net primlerin en yüksek tutarının %150'sine ulaşıncaya kadar devam edilir. Beşinci yılın geçmesini müteakiben prim üretimi rakamına bağlı olarak karşılık rakamının bir önceki yılki bilançoda yer alan karşılık tutarına göre daha düşük çıkması durumunda aradaki fark özsermaye altında diğer yedekleri içerisinde gösterilir. Özsermaye ye aktarılan bu tutar yedek olarak tutulabileceği gibi sermaye artırımına konu olabilir veya tazminat ödemelerinde kullanılabilir.

Vefat teminatının verildiği hayat sigortalarında dengeleme karşılığının hesabı sırasında şirketler kendi istatistik verilerini kullanacaklardır. Gerekli hesaplamayı yapabilecek veri seti bulunmayan şirketler vefat net priminin %11'ini deprem primi kabul edecek ve bu tutarların %12'si oranında karşılık ayıracaklardır.

Deprem meydana gelmesi veya kredi branşında ilgili finansal yılda teknik zarar gerçekleşmesi durumunda, kredi ve deprem teminatları için ayrılan karşılıklar tazminat ödemelerinde kullanılabilir. Hasarın meydana gelmesi durumunda, reasüröre isabet eden miktarlar ile sözleşmede belirtilen muafiyet limitinin altında kalan miktarlar dengeleme karşılıklarından indirilemez.

Şirket 31 Aralık 2023 tarihi itibarıyla brüt 146.323.974 TL, reasürör payı 102.532.887 TL, net 43.791.087 TL'si tutarında Dengeleme Karşılığı hesaplamıştır. (31 Aralık 2022: net 25.085.326 TL)

**Doğa Sigorta Anonim Şirketi****01 Ocak - 31 Aralık 2023 Tarihi İtibarıyla Finansal Tablolara Ait Dipnotlar**

(Tutarlar, aksi belirtilmedikçe, Türk Lirası ("TL") olarak belirtilmiştir)

**Ertelenmiş Gelirler ve Ertelenmiş Giderler Karşılığı**

Şirket, Sigorta ve Reasürans ile Emeklilik Şirketlerinin Teknik Karşılıklarına ve Bu Karşılıkların Yatırılacağı Varlıklara İlişkin Yönetmeliğin 5. maddesinin 6. fıkrasına uygun olarak sözleşmeler için; üretime bağlı olarak tahakkukunun yapılması kaydıyla araclara ödenen komisyonlar, reasüröre devredilen primler nedeniyle alınan komisyonlar, bölüşmesiz reasürans anlaşmaları için ödenen tutarlar ile tarifelerin ve sigorta sözleşmelerinin hazırlanması ve satışı için yapılan değişken üretim giderleri ve destek hizmetlerine ilişkin ödemelerin gelecek dönem veya dönemlere isabet eden kısmı ertelenmiş gelirler ve ertelenmiş giderler hesabını yapmıştır. Buna göre 31 Aralık 2023 tarihi itibarıyla ertelenmiş komisyon giderleri 651.917.029 TL (31 Aralık 2022: 374.545.004 TL) ve ertelenmiş komisyon gelirleri (Riskli Sigortalar Havuzu dâhil) 420.276.196 TL (31 Aralık 2022: 204.922.579 TL) olarak hesaplanmıştır.

Şirket, 31 Aralık 2023 tarihi itibarıyla 172.073.238 TL (31 Aralık 2022: 141.919.893) reasürans komisyon karşılığı ayırmıştır. 2017 yılında başlayan ilgili trete kapsamında reasürör bazında ve 24 ayın sonunda hesaplanan eşel komisyon alt sınırı ile geçici komisyon farkı yer almaktadır. Tretede hasar prim oranına göre basamaklar halinde komisyon oranları belirlenmiştir.

Hasar/Prim oranının trete anlaşmalarında belirlenen oran üzerinde gerçekleşmesi halinde, geçici komisyonun reasürör şirketlere iadesi sözkonusu olabilecektir. İlgili branşlarda hasar prim oranının trete anlaşmalarında belirlenen oranların üzerinde gerçekleşme olasılığı yüksek olduğundan karşılık tutarı ayrılmıştır.

**2.21 Gelirlerin muhasebeleştirilmesi****Yazılan Primler**

Yazılan primler, dönem içinde tanzim edilen poliçelerin yanı sıra geçmiş yıllarda tanzim edilen poliçe primlerinden iptaller, vergiler ve reasürörlere devredilen primler düşüldükten sonra kalan tutarı temsil etmektedir.

Yazılan brüt primler üzerinden reasürör firmalara devredilen primler kâr/zarar hesaplarında "reasüröre devredilen primler" içerisinde gösterilmek suretiyle muhasebeleştirilmektedir.

**Ödenen Hasarlar**

Hasarlar ödendikçe gider yazılmaktadır. Dönem sonunda rapor edilmiş ancak henüz fiilen ödenmemiş tazminat bedelleri ile gerçekleşmiş ancak rapor edilmemiş tazminat bedelleri, muallak hasar ve tazminatlar karşılığı ayrılmak suretiyle giderleştirilmektedir. Muallak ve ödenen tazminatların reasürör payları ilgili hesaplar içerisinde netleştirilmek suretiyle finansal tablolarda gösterilmektedir.

**Rücu, Sovtaj ve Benzeri Gelirler**

Tahakkuk etmiş ve hesaben tespit edilmiş muallak tazminat karşılığına ilişkin hesaplamalarda (dosya muallaklarında) tahakkuk etmiş veya tahsil edilmiş rücu, sovtaj ve benzeri gelir kalemler tenzil edilememektedir. Ancak; tahakkuk etmiş rücu, sovtaj ve benzeri gelir kalemleri bilançonun aktif tarafındaki ilgili alacak hesabı altında ve gelir tablosunda muhasebeleştirilmektedir.

Rücu ve sovtaj alacağının veya gelirin tahakkukunun yapılabilmesi için, halefiyet hakkının kazanılması, tutarın kesin olarak tespit edilmesi ve dönem sonu itibarıyla tahsil edilmemiş olması gerekmektedir. Türk Ticaret Kanunu'na göre halefiyet hakkının kazanılması için ise tazminatın ödenmiş olması gerekmektedir.

Hazine Müsteşarlığı'nın 20 Eylül 2010 tarihli "Rücu ve Sovtaj Gelirlerine İlişkin 2010/13 sayılı Genelge'si uyarınca, sigorta şirketlerinden ibraname temin edilmesine gerek olmaksızın, sigorta şirketlerinin tazminat ödemesini gerçekleştirerek sigortalılarından ibraname (ödemenin yapıldığına dair banka dekont mektubu) almış olmaları ve karşı sigorta şirketine ya da 3. şahıslara bildirim yapılması kaydıyla, borçlu sigorta şirketinin teminat limitine kadar olan rücu alacakları tahakkuk ettirilebilecektir. Ancak, söz konusu tutarın tazminat ödemesini takip eden altı ay içerisinde karşı sigorta şirketinden veya dört ay içerisinde 3. şahıslardan tahsil edilememesi durumunda alacak karşılığı ayrılmaktadır.

Diğer yandan, yukarıda açıklanan altı ve dört aylık süreler içinde borçlu sigorta şirketi veya 3. şahıslar ile rücu alacaklarını toplamda oniki ay aşmayacak şekilde ödeme planına bağlayan bir protokol imzalanması ya da ödeme için çek, senet vs. gibi bir belge alınması halinde, bu alacaklardan sigorta şirketleri için vadesi altı ayı, 3. şahıslar için ise dört ayı aşan ve kabul ve tahsil süreci içinde olan taksitler için karşılık ayrılmasına gerek bulunmamaktadır.

**Doğa Sigorta Anonim Şirketi****01 Ocak - 31 Aralık 2023 Tarihi İtibarıyla Finansal Tablolara Ait Dipnotlar**

(Tutarlar, aksi belirtilmedikçe, Türk Lirası ("TL") olarak belirtilmiştir)

Şirketin, 31 Aralık 2023 tarihi itibarıyla, söz konusu genelge kapsamında 67.381.794 tutarında net rücu alacağını esas faaliyetlerden alacaklar hesabında göstermiştir. (Not 12) (31 Aralık 2022: 54.296.371 TL) Şirket, genelgede belirtilen sürelerde tahsil edilemeyen rücu alacaklarına ilişkin olarak 14.431.456 TL karşılık ayırmıştır. (Not 12) (31 Aralık 2022: 8.557.129 TL)

Toplamda on iki ayı aşan ödeme planını içeren bir protokol yapılması ya da belge alınması halinde 12 ayı aşan vade veya vadelere isabet eden alacak tutarı için protokol imzalandığı ya da belge alındığı tarihte karşılık ayrılması gerekmektedir. Ayrıca, protokol veya alınan belgede belirtilen ödeme tarihlerine bakılmaksızın, ödeme planına bağlanan alacaklardan tazminatın ödendiği tarihten itibaren 12 aylık süre içinde vadesi gelen taksitlerden herhangi birinin veya tek vade tanınması halinde alacağın tamamının ödenmemesi durumunda mevcut veya kalan ve daha önce karşılık ayrılmamış taksit/alacak tutarlarının tamamı için karşılık ayrılması gerekmektedir.

Rücu talebinin dava/icra yoluyla yapılması halinde ise bu işlemlere başlandığı tarih itibarıyla tahakkuk işlemi yapılarak, aynı tarih itibarıyla bu tutar için şüpheli alacak karşılığı ayrılmaktadır.

Şirket, dava ve icra yoluyla yapılan rücu işlemleri için konservasyonunda kalan kısım için şüpheli alacak karşılığı ayırmak suretiyle 204.744.050 TL (31 Aralık 2022: 108.354.113 TL) tutarındaki net rücu alacağını esas faaliyetten kaynaklanan şüpheli alacaklar hesabında sınıflandırmıştır

Sovtaj gelirinin tahakkuk ettirilebilmesi için, kısmi zarar görmüş malların sigorta bedelinin tamamının tazmin edilmesi ve sonra bu malların sigorta şirketinin mülkiyetine veya ferî zilliyetine geçmesi (sovtaj) halinde bunların satışından elde edilebilecek gelirlerin rücu alacakları gibi ilgili dönemlerde tahakkukunun yapılması gerekmektedir. Bu durumda, şirketin ferî zilliyeti altında bulunan malların üçüncü bir kişi (gerçek/tüzel) aracılığı ile satışının yapılması veya sigortalya bırakılması ya da doğrudan şirket tarafından satışının yapıldığı durumlarda da sovtaj gelirlerinin tahakkuk ettirilmesi ve ödenen tazminatlardan ya da muallak tazminatlardan tenzil edilmemesi gerekmektedir.

Şirket'in, 31 Aralık 2023 tarihi itibarıyla tahsil edilen rücu ve sovtaj gelirleri net 198.168.138 TL'dir. (31 Aralık 2022: 157.716.519 TL)

**Alınan ve Ödenen Komisyonlar**

Sigorta poliçelerinin üretimi ile ilgili araclara ödenen komisyon giderleri ile devredilen primler karşılığında reasürörlerden alınan komisyon gelirleri aşağıda 2.20 nolu dipnotta daha detaylı anlatıldığı üzere; 1 Ocak 2008 tarihinden önce üretilen poliçeler için kazanılmamış primler karşılığı hesaplamasında, 1 Ocak 2008 tarihinden sonra üretilen poliçeler için ise ertelenmiş komisyon giderleri ve ertelenmiş komisyon gelirleri hesaplarında dikkate alınarak poliçenin ömrü boyunca faaliyet sonuçlarına yansıtılmaktadır.

**Faiz Gelir ve Giderleri**

Faiz gelir ve giderleri tahakkuk esasına göre etkin faiz yöntemi kullanılarak muhasebeleştirilir. Etkin faiz, finansal varlık ya da yükümlülüğün ömrü süresince tahmin edilen nakit ödemeleri ve akımlarını defter değerine iskontoleyen orandır. Etkin faiz oranı bir finansal varlık ya da yükümlülüğün kayıtlara alınmasıyla hesaplanmakta ve müteakip olarak değiştirilmemektedir.

Etkin faiz oranı hesaplaması, etkin faizin ayrılmaz bir parçası olan iskonto ve primleri, ödenen ya da alınan ücret ve komisyonları ve işlem maliyetlerini kapsamaktadır. İşlem maliyetleri, finansal bir varlık ya da yükümlülüğün iktisap edilmesi, ihraç edilmesi ya da elden çıkarılması ile direkt ilişkili olan ek maliyetlerdir.

**Ticari Gelir/Gider**

Ticari gelir/gider, gerçeğe uygun değer farkı kâr veya zarara yansıtılan finansal varlıklar ile satılmaya hazır finansal varlıkların elden çıkarılması sonucu ortaya çıkan kazanç ve kayıpları içermektedir. Ticari gelir ve ticari gider, ilişikteki finansal tablolarda sırasıyla "Finansal yatırımların nakde çevrilmesinden elde edilen kârlar" ve "Yatırımların nakde çevrilmesi sonucunda oluşan zararlar" hesapları içerisinde gösterilmiştir.

**Temettü**

Temettü gelirleri, ilgili temettüyü elde etme hakkının ortaya çıkması ile muhasebeleştirilmektedir.

**Doğa Sigorta Anonim Şirketi****01 Ocak - 31 Aralık 2023 Tarihi İtibarıyla  
Finansal Tablolara Ait Dipnotlar**

(Tutarlar, aksi belirtilmedikçe, Türk Lirası ("TL") olarak belirtilmiştir)

**2.22 Kiralama İşlemleri**

Finansal kiralama yoluyla edinilen maddi duran varlıklar Şirket'in aktifinde varlık, pasifinde ise finansal kiralama işlemlerinden borçlar olarak kaydedilmektedir. Bilançoda varlık ve borç olarak yer alan tutarların tespitinde, varlıkların gerçeğe uygun değerleri ile kira ödemelerinin bugünkü değerlerinden küçük olanı esas alınarak, kiralamadan doğan finansman maliyetleri, kiralama süresi boyunca sabit bir faiz oranı oluşturacak şekilde dönemlere yayılmaktadır.

Finansal kiralama yoluyla edinilen varlıkların değerinde meydana gelmiş düşüş ve varlıklardan gelecekte beklenen yarar, varlığın defter değerinden düşükse, kiralanılan varlıklar net gerçekleşebilir değeri ile değerlendirilmektedir. Finansal kiralama yoluyla alınan varlıklara, maddi duran varlıklar için uygulanan esaslara göre amortisman hesaplanmaktadır.

Aşağıda, Şirket'in FRS 16'yı uygulaması üzerine muhasebe politikaları yer almaktadır.

**Kullanım Hakkı Varlıkları**

Şirket, kullanım hakkı varlıklarını finansal kiralama sözleşmesinin başladığı tarihte muhasebeleştirilmektedir (örneğin, ilgili varlığın kullanım için uygun olduğu tarih itibarıyla). Kullanım hakkı varlıkları, maliyet bedelinden birikmiş amortisman ve değer düşüklüğü zararları düşülerek hesaplanır. Finansal kiralama borçlarının yeniden değerlendirilmesi durumunda bu rakam da düzeltilir.

Kullanım hakkı varlığının maliyeti aşağıdakileri içerir:

- Kira yükümlülüğünün ilk ölçüm tutarı,
- Kiralamanın fiilen başladığı tarihte veya öncesinde yapılan tüm kira ödemelerinden, alınan tüm kiralama teşviklerinin düşülmesiyle elde edilen tutar ve
- Şirket tarafından katlanılan tüm başlangıçtaki doğrudan maliyetler.

Dayanak varlığın mülkiyetinin kiralama süresi sonunda Şirket'e devri makul bir şekilde kesinleşmediği sürece Şirket, kullanım hakkı varlığını, kiralamanın fiilen başladığı tarihten dayanak varlığın yararlı ömrünün sonuna kadar amortisman tabii tutmaktadır. Kullanım hakkı varlıkları değer düşüklüğü değerlendirilmesine tabidir.

**Kira Yükümlülükleri**

Şirket, kira yükümlülüğünü kiralamanın fiilen başladığı tarihte ödenmemiş olan kira ödemelerinin bugünkü değeri üzerinden ölçmektedir.

Kiralamanın fiilen başladığı tarihte, kira yükümlülüğünün ölçümüne dâhil edilen kira ödemeleri, dayanak varlığın kiralama süresi boyunca kullanım hakkı için yapılacak ve kiralamanın fiilen başladığı tarihte ödenmemiş olan aşağıdaki ödemelerden oluşur:

- Sabit ödemeler,
- İlk ölümü kiralamanın fiilen başladığı tarihte bir endeks veya oran kullanılarak yapılan, bir endeks veya orana bağlı değişken kira ödemeleri,
- Şirket'in satın alma opsiyonunu kullanacağından makul ölçüde emin olması durumunda bu opsiyonun kullanım fiyatı ve
- Kiralama süresinin Şirket'in kiralamayı sonlandırmak için bir opsiyon kullanacağını göstermesi durumunda, kiralamanın sonlandırılmasına ilişkin ceza ödemeleri.

Bir endekse veya orana bağlı olmayan değişken kira ödemeleri, ödemeyi tetikleyen olayın veya koşulun gerçekleştiği dönemde gider olarak kaydedilmektedir.

Şirket, kiralama süresinin kalan kısmı için revize edilmiş İskonto oranını, kiralamadaki zımnî faiz oranının kolaylıkla belirlenebilmesi durumunda bu oran olarak; kolaylıkla belirlenememesi durumunda ise Şirket'in yeniden değerlendirmenin yapıldığı tarihteki alternatif borçlanma faiz oranı olarak belirlemektedir.

Şirket, kiralamanın fiilen başladığı tarihten sonra, kira yükümlülüğünü aşağıdaki şekilde ölçer:

- Defter değerini, kira yükümlülüğündeki faizi yansıtabilecek şekilde arttırır ve
- Defter değerini, yapılan kira ödemelerini yansıtabilecek şekilde azaltır.

**Doğa Sigorta Anonim Şirketi****01 Ocak - 31 Aralık 2023 Tarihi İtibarıyla  
Finansal Tablolara Ait Dipnotlar**

(Tutarlar, aksi belirtilmedikçe, Türk Lirası ("TL") olarak belirtilmiştir)

Buna ek olarak, kiralama süresinde bir değişiklik, özü itibarıyla sabit kira ödemelerinde bir değişiklik veya dayanak varlığı satın alma opsiyonuna ilişkin yapılan değerlendirmede bir değişiklik olması durumunda, finansal kiralama yükümlülüklerinin değeri yeniden ölçülmektedir.

Kiralama sözleşmeleri ile ilgili olarak hesaplanan kullanım hakkı varlığı, "Maddi Varlıklar" hesabında muhasebeleştirilmektedir.

Kiralama yükümlülüğü üzerindeki faiz gideri "Yatırım Yönetim Gideri - Faiz Dâhil" hesabında, kullanım hakkı varlığının amortisman gideri ise "Amortisman ve İtfâ Payı Giderleri" hesabı içerisinde muhasebeleştirilmektedir.

Faaliyet kiralamalarına ilişkin sözleşmelerin süreleri ve uygulanan İskonto oranlarına ilişkin bilgiler aşağıdaki gibidir:

<b>Faaliyet Kiralamasına Konu Varlıklar</b>	<b>Sözleşme Süresi</b>	<b>İskonto Oranı (TL)</b>
Bina	2-5 Yıl	%13,39-%22,15
Binek Araç	2-3 Yıl	%14,50-%24,71

**2.23 Kâr Payı Dağıtımı**

Temettü borçları kâr dağıtımının bir unsuru olarak beyan edildiği dönemde yükümlülük olarak finansal tablolara yansıtılır. Rapor tarihi itibarıyla ödeneceği ilan edilen kâr payları bulunmamaktadır.

Sigortacılık ve Özel Emeklilik Düzenleme ve Denetleme Kurulunun 26.11.2021 tarih ve 148 sayılı kararı ile öz değerlendirme aşamasına %20'lik güvenlik yüklemesi yapılarak hisseleri borsada işlem gören şirketlerin tabii olduğu diğer mevzuat hükümleri saklı olmak kaydıyla, sigorta, reasürans ve emeklilik şirketlerinin 2021 yılı finansal tablo sonuçları üzerinden (geçmiş yıllar kârları ve dağıtılabilir yedekler dâhil) yapılacak kâr dağıtımlarının, 2022 yılına mahsus olmak üzere sermaye yeterliliği seviyesini %135'inin altına düşürmeyecek seviyede sınıflandırılmasına karar verilmiş olup, 31.12.2021 tarihi itibarı ile şirketin sermaye yeterliliği %135'in altında bulunması nedeni ile 2023 yılına mahsus kâr dağıtımını yapılamayacaktır.

**2.24 İlişkili Taraflar**

Finansal tabloların amacı doğrultusunda aşağıdaki kriterlerden birinin varlığında taraf, Şirket ile ilişkili sayılır:

- Söz konusu tarafın, doğrudan ya da dolaylı olarak bir veya birden fazla aracı yoluyla:
  - İşletmeyi kontrol etmesi, işletme tarafından kontrol edilmesi ya da işletme ile ortak kontrol altında bulunması (ana ortaklıklar, bağlı ortaklıklar ve aynı iş dalındaki bağlı ortaklıklar dâhil olmak üzere);
  - Şirket üzerinde önemli etkisinin olmasını sağlayacak payının olması veya
  - Şirket üzerinde ortak kontrole sahip olması;
- Tarafın, Şirket'in bir iştiraki olması;
- Tarafın, Şirket'in ortak girişimci olduğu bir iş ortaklığı olması;
- Tarafın, Şirket'in veya ana ortaklığının kilit yönetici personelinin bir üyesi olması;
- Tarafın, (a) ya da (d) de bahsedilen herhangi bir bireyin yakın bir aile üyesi olması;
- Tarafın; kontrol edilen, ortak kontrol edilen ya da önemli etki altında veya (d) ya da (e)'de bahsedilen herhangi bir bireyin doğrudan ya da dolaylı olarak önemli oy hakkına sahip olduğu bir işletme olması;
- Tarafın, işletmenin ya da işletme ile ilişkili taraf olan bir işletmenin çalışanlarına işten ayrılma sonrasında sağlanan fayda planları olması.

İlişkili taraflarla yapılan işlem ilişkili taraflar arasında kaynakların, hizmetlerin ya da yükümlülüklerin bir bedel karşılığı olup olmadığına bakılmaksızın transferidir.

Olağan faaliyetler nedeniyle ilişkili taraflarla bazı iş ilişkilerine girilebilir.

**Doğa Sigorta Anonim Şirketi****01 Ocak - 31 Aralık 2023 Tarihi İtibarıyla Finansal Tablolara Ait Dipnotlar**

(Tutarlar, aksi belirtilmedikçe, Türk Lirası ("TL") olarak belirtilmiştir)

**2.25 Hisse Başına Kazanç/(Zarar)**

Hisse başına kazanç dönem net kârının, dönemin ağırlıklı ortalama hisse senedi sayısına bölünmesi ile hesaplanır. Türkiye’de firmalar mevcut sermayedarların payı oranında dağıtmak suretiyle geçmiş yıllar kârlarından sermaye artışı ("Bedelsiz Hisseler") yapabilirler. Hisse başına kazanç hesaplamasında bedelsiz hisseler ihraç edilmiş hisseler olarak değerlendirilmektedir. Buna göre, bu hesaplamalarda kullanılan ağırlıklı ortalama hisse sayısı, söz konusu hisse senedi dağıtımlarının geçmişe dönük etkileri de dikkate alınarak bulunmuştur.

**2.26 Yeni Düzenlenmiş Standartlar ve Yorumlar**

31 Aralık 2023 tarihi itibarıyla sona eren ara dönemine ait özet finansal tabloların hazırlanmasında esas alınan muhasebe politikaları aşağıda özetlenen 1 Ocak 2023 tarihi itibarıyla geçerli yeni ve değiştirilmiş Türkiye Muhasebe Standartları ("TMS")/TFRS ve TMS/TFRS yorumları dışında önceki yılda kullanılanlar ile tutarlı olarak uygulanmıştır. Bu standartların ve yorumların Şirket’in mali durumu ve performansı üzerindeki etkileri ilgili paragraflarda açıklanmıştır.

**31 Aralık 2023 tarihi itibarıyla yürürlükte olan yeni standartlar ile mevcut önceki standartlara getirilen değişiklikler ve yorumlar:****TMS 1 Değişiklikleri - Yükümlülüklerin kısa ve uzun vade olarak sınıflandırılması**

Ocak 2021’de KGK, "TMS 1 Finansal Tabloların Sunumu" standardında değişiklikler yapmıştır. 1 Ocak 2023 tarihinde veya sonrasında başlayan yıllık raporlama dönemlerinde geçerli olmak üzere yapılan bu değişiklikler yükümlülüklerin uzun ve kısa vade sınıflandırılmasına ilişkin kriterlere açıklamalar getirmektedir. Yapılan değişiklikler TMS 8 "Muhasebe Politikaları, Muhasebe Tahminlerinde Değişiklikler ve Hatalar" e göre geriye dönük olarak uygulanmalıdır. Erken uygulamaya izin verilmektedir.

Söz konusu değişikliğin Şirket’in finansal durumu ve performansı üzerindeki etkileri değerlendirilmektedir.

**TMS 8 Değişiklikleri - Muhasebe Tahminlerinin Tanımı**

Ağustos 2021’de KGK, TMS 8’de "muhasebe tahminleri" için yeni bir tanım getiren değişiklikler yayınlamıştır. TMS 8 için yayınlanan değişiklikler, 1 Ocak 2023 tarihinde veya bu tarihten sonra başlayan yıllık hesap dönemleri için geçerlidir. Değişiklikler, muhasebe tahminlerindeki değişiklikler ile muhasebe politikalarındaki değişiklikler ve hataların düzeltilmesi arasındaki ayrıma açıklık getirmektedir. Ayrıca, değiştirilen standart, girdideki bir değişikliğin veya bir ölçüm tekniğindeki değişikliğin muhasebe tahmini üzerindeki etkilerinin, önceki dönem hatalarının düzeltilmesinden kaynaklanıyorsa, muhasebe tahminlerindeki değişiklikler olduğuna açıklık getirmektedir. Muhasebe tahminindeki değişikliğin önceki tanımı, muhasebe tahminlerindeki değişikliklerin yeni bilgilerden veya yeni gelişmelerden kaynaklanabileceğini belirtmekteydi. Bu nedenle, bu tür değişiklikler hataların düzeltilmesi olarak değerlendirilmemektedir. Tanımın bu yönü KGK tarafından korunmuştur. Değişiklikler yürürlük tarihinde veya sonrasında meydana gelen muhasebe tahmini veya muhasebe politikası değişikliklerine uygulayacak olup erken uygulamaya izin verilmektedir. Genel anlamda, Şirket’in finansal tabloları üzerinde önemli bir etki beklememektedir.

**TMS 12 Değişiklikleri - Tek bir işlemten kaynaklanan varlık ve yükümlülüklerle ilişkin Ertelenmiş Vergi**

Ağustos 2021’de KGK, TMS 12’de ilk muhasebeleştirme istisnasının kapsamını daraltan ve böylece istisnanın eşit vergilendirilebilir ve indirilebilir geçici farklara neden olan işlemlere uygulanmamasını sağlayan değişiklikler yayınlamıştır. TMS 12’ye yapılan değişiklikler 1 Ocak 2023’te veya bu tarihten sonra başlayan yıllık hesap dönemleri için geçerlidir. Değişiklikler, bir yükümlülüğe ilişkin yapılan ödemelerin vergisel açıdan indirilebilir olduğu durumlarda, bu tür indirimlerin, finansal tablolarda muhasebeleştirilen yükümlülüğe (ve faiz giderine) ya da ilgili varlık bileşenine (ve faiz giderine) vergi amacıyla ilişkilendirilebilir olup olmadığının (geçerli vergi kanunu dikkate alındığında) bir muhakeme meselesi olduğuna açıklık getirmektedir. Bu muhakeme, varlık ve yükümlülüğün ilk defa finansal tablolara alınmasında herhangi bir geçici farkın olup olmadığının belirlenmesinde önemlidir. Değişiklikler karşılaştırmalı olarak sunulan en erken dönemin başlangıcında ya da sonrasında gerçekleşen işlemlere uygulanır. Ayrıca, karşılaştırmalı olarak sunulan en erken dönemin başlangıcında, kiralama ile hizmetten çekme, restorasyon ve benzeri yükümlülüklerle ilgili tüm indirilebilir ve vergilendirilebilir geçici farklar için ertelenmiş vergi varlığı (yeterli düzeyde vergiye tabi gelir olması koşuluyla) ve ertelenmiş vergi yükümlülüğü muhasebeleştirilir. Şirket’in finansal tabloları üzerinde önemli bir etki beklememektedir.

**Doğa Sigorta Anonim Şirketi****01 Ocak - 31 Aralık 2023 Tarihi İtibarıyla Finansal Tablolara Ait Dipnotlar**

(Tutarlar, aksi belirtilmedikçe, Türk Lirası ("TL") olarak belirtilmiştir)

**TMS 12 Değişiklikleri - Uluslararası Vergi Reformu - İkinci Sütun Modeli Kuralları**

Değişiklikler, İkinci sütun gelir vergisiyle ilgili ertelenmiş vergi varlıkları ve yükümlülüklerine ilişkin gerekliliklere geçici bir istisna sağlamaktadır. TMS 12’de yapılan bu değişiklik, 1 Ocak 2023 veya sonrasında başlayan yıllık hesap dönemlerinde geçerlidir. Şirket’in finansal tabloları üzerinde önemli bir etki beklememektedir.

**31 Aralık 2023 tarihi itibarıyla yayımlanmış ancak henüz yürürlüğe girmemiş olan standartlar ve değişiklikler:**

Finansal tabloların onaylanma tarihi itibarıyla yayımlanmış fakat cari raporlama dönemi için henüz yürürlüğe girmemiş ve Şirket’in tarafından erken uygulanmaya başlanmamış yeni standartlar, yorumlar ve değişiklikler aşağıdaki gibidir. Şirket’in aksi belirtilmedikçe yeni standart ve yorumların yürürlüğe girmesinden sonra finansal tablolarını ve dipnotlarını etkileyecek gerekli değişiklikleri yapacaktır.

**TMS 1 Değişiklikleri - Sözleşme koşulları olan uzun vadeli yükümlülükler**

1 Ocak 2024 tarihinde veya bu tarihten sonra başlayan yıllık raporlama dönemlerinde geçerlidir. Bu değişiklikler, işletmenin raporlama döneminden sonraki on iki ay içinde uyması gereken koşulların bir yükümlülüğün sınıflandırmasını nasıl etkilediğine açıklık getirmektedir.

**TMS 7 ve TFRS 7 Değişiklikleri - Tedarikçi Finansman Anlaşmaları**

1 Ocak 2024 tarihinde veya bu tarihten sonra başlayan yıllık raporlama dönemlerinde geçerlidir. Bu değişiklikler tedarikçi finansman anlaşmalarının ve işletmelerin yükümlülükleri, nakit akışları ve likidite risklerinin üzerindeki etkilerine dair şeffaflığı arttırmak için açıklama yapılmasını gerektirir. Açıklama gereklilikleri, UMSK (Uluslararası Muhasebe Standartları Kurumu)’nun, yatırımcıların, bazı şirketlerin tedarikçi finansmanı anlaşmalarının yeterince açık olmadığı ve yatırımcıların analizini engellediği yönündeki endişelerine verdiği yanıtıdır.

**TFRS 16 Değişiklikleri - Satış ve geri kiralama işlemleri**

1 Ocak 2024 tarihinde veya bu tarihten sonra başlayan yıllık raporlama dönemlerinde geçerlidir. Bu değişiklikler, işletmenin TFRS 16’daki bir satış ve geri kiralama işlemini işlem tarihinden sonra nasıl muhasebeleştirdiğini açıklayan satış ve geri kiralama hükümlerini içerir. Kira ödemelerinin bir kısmı veya tamamı bir endekse veya orana bağlı olmayan değişken kira ödemelerinden oluşan satış ve geri kiralama işlemlerinin etkilenmesi muhtemeldir.

**TSRS 1 - Sürdürülebilirlikle ilgili Finansal Bilgilerin Açıklanmasına İlişkin Genel Hükümler**

TSRS 1, bir işletmenin sürdürülebilirlikle ilgili riskleri ve fırsatları hakkında, genel amaçlı finansal raporların birincil kullanıcılarının işletmeye kaynak sağlama ile ilgili karar vermelerinde faydalı olacak bilgileri açıklamasını zorunlu kılmak amacıyla sürdürülebilirlikle ilgili finansal açıklamalara ilişkin genel gereklilikleri belirler. Bu standardın uygulanması, KGK’nın 5 Ocak 2024 tarihli ve 2024-5 sayılı duyurusunda yer alan işletmelerden ilgili kriterleri sağlayanlar ile kriterlere bakılmaksızın bankalar için 1 Ocak 2024 tarihinde veya bu tarihten sonra başlayan yıllık raporlama dönemlerinde zorunludur. Diğer işletmeler gönüllülük esasına göre TSRS standartlarına uygun raporlama yapabilirler.

**TSRS 2 - İklimle ilgili açıklamalar**

TSRS 2, genel amaçlı finansal raporların birincil kullanıcılarına işletmeye kaynak sağlama ile ilgili kararlarında faydalı olacak iklim ile ilgili risk ve fırsatların tanımlanması, ölçülmesi ve açıklanması ile ilgili gereklilikleri ortaya koymaktadır. Bu standardın uygulanması, KGK’nın 5 Ocak 2024 tarihli ve 2024-5 sayılı duyurusunda yer alan işletmelerden ilgili kriterleri sağlayanlar ile kriterlere bakılmaksızın bankalar için 1 Ocak 2024 tarihinde veya bu tarihten sonra başlayan yıllık raporlama dönemlerinde zorunludur. Diğer işletmeler gönüllülük esasına göre TSRS standartlarına uygun raporlama yapabilirler.

**Doğa Sigorta Anonim Şirketi****01 Ocak - 31 Aralık 2023 Tarihi İtibarıyla  
Finansal Tablolara Ait Dipnotlar**

(Tutarlar, aksi belirtilmedikçe, Türk Lirası ("TL") olarak belirtilmiştir)

**3 ÖNEMLİ MUHASEBE TAHMİNLERİ VE HÜKÜMLERİ**

Bu bölümde verilen notlar, sigorta riski (*Not 4.1*) ve finansal riskin (*Not 4.2*) yönetimine ilişkin verilen açıklamalara ilave olarak sağlanmıştır.

Finansal tabloların hazırlanması, raporlanan aktif ve pasif tutarlarını, gelir ve giderleri ve muhasebe ilkelerinin uygulanmasını etkileyecek bazı tahmin ve yorumların yapılmasını gerektirmektedir. Fiili sonuçlar cari tahminlerden farklı olabilir.

Tahminler ve tahminlerin temeli teşkil eden varsayımlar sürekli olarak gözden geçirilmektedir. Muhasebe tahminlerindeki güncellemeler tahminlerin güncellemesinin yapıldığı dönemde ve bu güncellemelerden etkilenen müteakip dönemlerde kayıtlara alınır.

Özellikle, ilişikteki finansal tablolarda sunulan tutarlar üzerinde en fazla etkisi olan, önemli tahminlerdeki belirsizliklere ve kritik olan yorumlara ait bilgiler aşağıdaki notlarda açıklanmıştır:

Not 4.1 - Sigorta riskinin yönetimi

Not 4.2 - Finansal risk yönetimi

Not 10 - Reasürans varlıkları ve yükümlülükleri

Not 11 - Finansal varlıklar

Not 12 - Kredi ve alacaklar

Not 17 - Sigorta yükümlülükleri ve reasürans varlıkları

Not 17 - Ertelenmiş Üretim Komisyonları

Not 19 - Ticari ve diğer borçlar, ertelenmiş gelirler

Not 21 - Ertelenmiş vergiler

Not 23 - Diğer yükümlülükler ve masraf karşılıkları

**4 SİGORTA VE FİNANSAL RİSKİN YÖNETİMİ****4.1 Sigorta Riski****4.1.1 Sigorta sözleşmelerinden kaynaklanan risklerin yönetilmesindeki amaç ve bu risklerin azaltılmasına ilişkin politikalar:**

Sigorta riski, herhangi bir sigorta sözleşmesi ile sigortalanmış olan rizikonun gerçekleşme olasılığı ve de buna bağlı olarak ortaya çıkacak olan hasarın büyüklüğünün belirsiz olma riskidir. Sigorta sözleşmesinin gereği olarak riskin tesadüfi olması nedeniyle risk tutarı tahmin edilemez.

Sigortalama Riski, alınan primlerin ödenen tazminatları karşılamaması ihtimalini ifade etmektedir.

Şirket'in esas faaliyeti mevcut riskleri en uygun fiyatla kabul etmek ve teminat altına aldığı riskleri reasürans anlaşmaları yoluyla başka şirketlere devretmektir. Şirket söz konusu faaliyetini yürütürken hem her aşamada sonuçları değerlendirmekte ve bu değerlendirmeler sonucunda risk kabul politikalarını gözden geçirmekte hem de yazılan primleri dolayısıyla üstlenilen riskleri yasal mevzuat gereği reasürans anlaşmaları yoluyla reasürör şirketlere devretmektedir.

**Doğa Sigorta Anonim Şirketi****01 Ocak - 31 Aralık 2023 Tarihi İtibarıyla  
Finansal Tablolara Ait Dipnotlar**

(Tutarlar, aksi belirtilmedikçe, Türk Lirası ("TL") olarak belirtilmiştir)

**4.1.2 Aşağıdakiler hakkındaki bilgiler dâhil olmak üzere, sigorta riski hakkındaki bilgileri (reasürans yoluyla riskin azaltılmasının öncesindeki ve sonrasındaki);****4.1.2.1 Sigorta riskine karşı duyarlılık**

Sigorta riski, gerçekleşme ihtimali bulunan olaylara teminat verme sürecinde sigortacılık tekniğinin doğru ve etkin olarak uygulanamamasından kaynaklanabilecek risktir. Riskin seçiminden ve seçilen riske verilecek teminatın kapsamının, koşullarının ve fiyatının hatalı belirlenmesinden ya da sigortalılara verilen teminatların, hangilerinin, hangi tutara kadar Şirket bünyesinde tutulacağı ve devredilmesine karar verilenlerin hangi koşullarda, kimlere devredileceğinin hatalı belirlenmesinden kaynaklanmaktadır.

Risk yönetimi politikalarının temel amacı, risk ölçme, değerlendirme ve kontrol usullerinin saptanması ve nihai olarak Şirket'in aktif kalitesi ile belirli bir getiri karşılığında üstlenmeyi göze aldığı risk düzeyinin, sigortacılık mevzuatının öngördüğü sınırlar ve Şirket'in risk toleransı ile uyumunun sağlanmasıdır. Nihai amacın gerçekleştirilmesi; sigortacılık faaliyetinden kaynaklanan riskin seçiminde, riske ilişkin tam ve doğru bilgi edinme yoluyla riskin kalitesinin önemle gözetilmesi, risk portföyü hasar frekansı ile hasar şiddetlerinin etkin olarak izlenmesi, treteler, ihtiyari reasürans ve koasürans anlaşmaları gibi riskin devrine ilişkin araçlar ile risk limitleri gibi risk yönetimi araçlarının etkin biçimde kullanılması yolları ile sağlanmaktadır.

Risk kabulü her halükarda ihtiyatlılık prensipleri çerçevesinde teknik kâr beklentisine göre yapılır. Poliçe teminat kapsam, koşul ve fiyatı bu beklentiye yönelik olarak oluşturulur.

Sigortalama sürecinin başlangıcını oluşturan poliçelendirme işlemlerini yerine getiren tüm yetki sahiplerinin, Şirket'in ilgili işlemde doğan riskleri kabullenmesinin uygun olacağına kani ve bu kanaate ulaşmasına yetecek tüm istihbari bilgiyi temin etmiş olması esastır.

Diğer taraftan risk kabul kararı, verilecek teminatın reasürörlere ve/veya koasürörlere devri imkânı ve koşullarının irdelenmesi ile olanaklı hale gelmektedir.

Taşınılan sigorta risklerinin Şirket'in mali bünyesini tahrip edici nitelikteki zararlara sebebiyet vermesinin önüne geçilmesi, taşınılan risklerin Şirket'in risk toleransı ve özkaynak olanaklarının üstünde kalan kısmının, treteler, ihtiyari reasürans ve koasürans anlaşmaları yoluyla reasürörlere/koasürörlere devri ile sağlanır. Reasürans Korunmasının kapsamı ve koşulları her sigorta branşının kendine özgü yapısı dikkate alınarak belirlenir.

Dallar itibarıyla verilen sigorta teminatı tutarları 17 - *Sigorta yükümlülükleri ve reasürans varlıkları* notunda detaylı olarak gösterilmiştir.

Şirket risk analizlerini; sigorta konusu rizikonun kümülatif risk ihtimallerini, hasar sonuçlarını değerlendirerek mevcut risklerin cinsi, mahiyeti ve coğrafi konumu ile optimum hasar sonuçlarının elde edilebilmesi için risk grupları itibarıyla büyük adetler kanununu da dikkate alarak yapmaktadır.

**Doğa Sigorta Anonim Şirketi****01 Ocak - 31 Aralık 2023 Tarihi İtibarıyla  
Finansal Tablolara Ait Dipnotlar**

(Tutarlar, aksi belirtilmedikçe, Türk Lirası ("TL") olarak belirtilmiştir)

**4.1.2.2 Yönetimin yoğunlaşmaları nasıl tespit ettiğinin ve her bir yoğunlaşmayı belirleyen ortak özelliklerin (sigortalanan olayın mahiyeti, coğrafi bölge veya para birimi) açıklamasını içeren, sigorta riski yoğunlaşmaları):**

Şirket genel olarak, Yangın ve Doğal Afetler, Kaza, Kara Taşıtları, Genel Zararlar (TARSİM dâhil), Kara Araçları Sorumluluk, Genel Sorumluluk, Hastalık/Sağlık, Nakliyat branşlarında sigorta sözleşmesi yapmaktadır. Buna göre, düzenlenen sigorta sözleşmelerinde, sigortalının mahiyetine göre sigorta riski yoğunlaşması brüt ve net (reasürans sonrası) olarak aşağıdaki tabloda özetlenmiştir:

	31 Aralık 2023		
	Brüt Toplam Hasar Yükümlülüğü	Toplam Hasar Yükümlülüğü Reasürör Payı	Net Toplam Hasar Yükümlülüğü
<b>Toplam Hasar Yükümlülüğü</b>			
Kaza	50.813.417	(42.794.390)	8.019.028
Kara Araçları	1.137.577.242	(720.173.929)	417.403.314
Yangın ve Doğal Afetler	1.345.056.672	(1.227.612.605)	117.444.067
Nakliyat	401.763.038	(394.646.696)	7.116.342
Genel Zararlar	195.898.353	(147.786.143)	48.112.210
Kara Araçları Sorumluluk	6.007.738.790	(1.670.368.148)	4.337.370.642
Genel Sorumluluk	67.454.517	(54.096.888)	13.357.629
Hukuksal Koruma	173.192	(129.064)	44.128
Sağlık/Hastalık	254.557.436	(5.940.164)	248.617.272
Kefalet	4.248.174	(3.400.067)	848.107
Finansal Kayıplar	927.272	(654.643)	272.630
<b>Toplam</b>	<b>9.466.208.104</b>	<b>(4.267.602.736)</b>	<b>5.198.605.368</b>

	31 Aralık 2022		
	Brüt Toplam Hasar Yükümlülüğü	Toplam Hasar Yükümlülüğü Reasürör Payı	Net Toplam Hasar Yükümlülüğü
<b>Toplam Hasar Yükümlülüğü</b>			
Kaza	36.185.690	(32.805.167)	3.380.524
Kara Araçları (Kasko)	659.476.896	(285.454.034)	374.022.862
Yangın ve Doğal Afetler	125.298.826	(87.652.176)	37.646.650
Nakliyat	210.221.146	(205.066.024)	5.155.122
Genel Zararlar	85.807.561	(64.619.176)	21.188.386
Kara Araçları Sorumluluk (Trafik)	3.699.852.711	(1.317.660.942)	2.382.191.770
Genel Sorumluluk	49.354.302	(31.183.898)	18.170.404
Hukuksal Koruma	456.525	(321.061)	135.464
Sağlık/Hastalık	101.502.344	(1.862.772)	99.639.572
Kefalet	6.673.594	(4.921.414)	1.752.180
Finansal Kayıplar	1.371.337	(959.936)	411.401
Su Araçları	24.406	(17.084)	7.322
<b>Toplam</b>	<b>4.976.225.339</b>	<b>(2.032.523.683)</b>	<b>2.943.701.656</b>

**Doğa Sigorta Anonim Şirketi****01 Ocak - 31 Aralık 2023 Tarihi İtibarıyla  
Finansal Tablolara Ait Dipnotlar**

(Tutarlar, aksi belirtilmedikçe, Türk Lirası ("TL") olarak belirtilmiştir)

Şirket, sigorta sözleşmelerini ağırlıklı olarak Türkiye Cumhuriyeti'nde düzenlemektedir. Türkiye Cumhuriyeti'nde düzenlenen sigorta sözleşmelerindeki coğrafi bölgelere göre sigorta riski yoğunlaşmasının dağılımı brüt ve net (reasürans sonrası) olarak aşağıdaki tabloda özetlenmiştir.

	31 Aralık 2023		
	Brüt Toplam Hasar Yükümlülüğü	Toplam Hasar Yükümlülüğü Reasürör Payı	Net Toplam Hasar Yükümlülüğü
<b>Toplam Hasar Yükümlülüğü</b>			
Marmara Bölgesi (*)	9.466.208.104	(4.267.602.736)	5.198.605.368
<b>Toplam</b>	<b>9.466.208.104</b>	<b>(4.267.602.736)</b>	<b>5.198.605.368</b>

	31 Aralık 2022		
	Brüt Toplam Hasar Yükümlülüğü	Toplam Hasar Yükümlülüğü Reasürör Payı	Net Toplam Hasar Yükümlülüğü
<b>Toplam Hasar Yükümlülüğü</b>			
Marmara Bölgesi (*)	4.976.225.339	(2.032.523.683)	2.943.701.656
<b>Toplam</b>	<b>4.976.225.339</b>	<b>(2.032.523.683)</b>	<b>2.943.701.656</b>

(\*) Şirket'in hasarlar ile ilgili bölge bazında detayı bulunmaması sebebiyle tüm bakiyeler Marmara Bölgesine yazılmıştır.

Düzenlenen sigorta sözleşmelerinin, para birimine göre sigorta riski yoğunlaşması brüt ve net (reasürans sonrası) olarak aşağıdaki tabloda özetlenmiştir:

	31 Aralık 2023		
	Brüt Toplam Hasar Yükümlülüğü	Toplam Hasar Yükümlülüğü Reasürör Payı	Net Toplam Hasar Yükümlülüğü
<b>Toplam Hasar Yükümlülüğü</b>			
Türk Lirası	9.466.208.104	(4.267.602.736)	5.198.605.368
Amerikan Doları	-	-	-
Euro	-	-	-
İngiliz Sterlini	-	-	-
<b>Toplam</b>	<b>9.466.208.104</b>	<b>(4.267.602.736)</b>	<b>5.198.605.368</b>

	31 Aralık 2022		
	Brüt Toplam Hasar Yükümlülüğü	Toplam Hasar Yükümlülüğü Reasürör Payı	Net Toplam Hasar Yükümlülüğü
<b>Toplam Hasar Yükümlülüğü</b>			
Türk Lirası	4.976.225.339	(2.032.523.683)	2.943.701.656
Amerikan Doları	-	-	-
Euro	-	-	-
İngiliz Sterlini	-	-	-
<b>Toplam</b>	<b>4.976.225.339</b>	<b>(2.032.523.683)</b>	<b>2.943.701.656</b>

**Doğa Sigorta Anonim Şirketi****01 Ocak - 31 Aralık 2023 Tarihi İtibarıyla  
Finansal Tablolara Ait Dipnotlar**

(Tutarlar, aksi belirtilmedikçe, Türk Lirası ("TL") olarak belirtilmiştir)

**Gerçekleşen hasarların gelişim süreci**

Muhtemel hasarların Şirket mali bünyesini olumsuz etkilememesi gerçekçi fiyat tespitine bağlıdır. Bunun için Şirket hem geçmişteki kendi istatistikî verilerini hem de sektörel verileri kullanmakta ve mevcut piyasa şartlarını dikkate almaktadır. Ayrıca reasürans politikaları da bu amaca uygun olarak her faaliyet dönemi sonunda yeniden değerlendirilmektedir.

**4.1.2.3 Finansal tablolar üzerinde önemli etkiye sahip olan her değişikliğin etkisini ayrı olarak göstererek sigorta varlık ve borçlarının ölçümünde kullanılan varsayımlardaki değişikliklerin etkileri**

Şirket üstlenilen riskler nedeniyle yasal mevzuat gereği teknik karşılıklar ayırmaktadır.

**4.2 Finansal Risk****Giriş ve genel açıklamalar**

Bu not, aşağıda belirtilenlerin her biri için Şirket'in maruz kaldığı riskleri, Şirket'in bu doğrultuda risklerini yönetmek ve ölçmek için uyguladığı politika ve prosedürlerini, amaçlarını ve sermaye yönetimi ile ilgili bilgileri göstermektedir. Şirket finansal araçların kullanımından kaynaklanan aşağıdaki risklere maruz kalmaktadır:

- kredi riski
- likidite riski
- piyasa riski

Risk yönetim yapısının tesis edilmesi ve gözetimindeki tüm sorumluluk Yönetim Kurulu'ndadır. Yönetim Kurulu risk yönetim sisteminin etkinliğini Şirket'in iç denetim departmanı aracılığıyla yürütmektedir.

Şirket'in risk yönetim politikaları; Şirketin karşılaştığı riskleri tanımlamak ve analiz etmek, risk limitlerini ve kontrolleri belirlemek, riskleri ve belirlenen limitlere uyumu izlemek için tesis edilmiştir. Risk yönetim politikaları ve sistemleri, piyasa koşullarındaki ve sunulan ürün ve servislerdeki değişiklikleri yansıtabilecek şekilde düzenli bir şekilde gözden geçirilir. Şirket, eğitim ve yönetim standartları ve prosedürleri ile bütün çalışanlarının kendi görev ve sorumluluklarını anladığı, disipline edilmiş ve yapıcı bir kontrol çevresi geliştirmeyi amaçlamaktadır.

**Kredi riski**

Kredi riski en basit şekilde karşı tarafın üzerinde mutabık kalınan sözleşme şartlarına uygun olarak yükümlülüklerini yerine getirememesi olasılığı olarak tanımlanır. Şirket'in kredi riskine maruz kaldığı başlıca bilanço kalemleri aşağıdaki gibidir:

- Bankalar
- Diğer nakit ve nakit benzeri varlıklar (kasa hariç)
- Alım satım amaçlı finansal varlıklar
- Satılmaya hazır finansal varlıklar
- Vadeye kadar elde tutulacak finansal varlıklar
- Sigortalılardan prim alacakları
- Acentelerden alacaklar
- Reasürörlerden komisyon ve ödenen hasarlarla ilgili alacaklar
- Sigorta yükümlülüklerinden kaynaklanan reasürans payları
- Diğer alacaklar

Şirket'in kredi riskine tabi finansal varlıkları ağırlıklı olarak Türkiye'de yerleşik bankalarda tutulan vadeli ve vadesiz mevduatları ile acente ve kredi kartı alacakları temsil etmekte ve bu alacaklar yüksek kredi riskine sahip olarak kabul edilmemektedir.

Sigorta riskini yönetme de en yaygın yöntem reasürans sözleşmesi yapmaktır. Fakat reasürans sözleşmesi yoluyla sigorta riskinin devredilmesi, ilk sigorta yapan olarak Şirket'in yükümlülüğünü ortadan kaldırmamaktadır. Şirket, reasürans şirketinin güvenilirliğini, yıllık yapılan sözleşme öncesi söz konusu şirketin finansal durumunu inceleyerek değerlendirmektedir.

**Doğa Sigorta Anonim Şirketi****01 Ocak - 31 Aralık 2023 Tarihi İtibarıyla  
Finansal Tablolara Ait Dipnotlar**

(Tutarlar, aksi belirtilmedikçe, Türk Lirası ("TL") olarak belirtilmiştir)

Kredi riskine maruz varlıkların defter değerleri aşağıdaki tabloda gösterilmiştir.

	31 Aralık 2023	31 Aralık 2022
Nakit benzeri varlıklar (Not 14)	2.581.108.116	976.122.142
Finansal varlıklar	3.267.769.093	2.281.299.416
Esas faaliyetlerden alacaklar (Not 12.1)	1.589.376.453	698.954.162
Muallak tazminat karşılığındaki reasürör payı (Not 10), (Not 17.19)	1.686.920.522	961.172.285
Verilen depozito ve teminatlar	228.839	221.286
Personele verilen avanslar	575.766	263.626
İş Avansları	320.532	346.384
İştiraklerden Alacaklar	8.663	5.038
Diğer Çeşitli Alacaklar	16.489.161	118.974.825
<b>Toplam</b>	<b>9.142.797.145</b>	<b>5.037.359.165</b>

31 Aralık 2023 ve 31 Aralık 2022 tarihi itibarıyla esas faaliyetlerden alacakların yaşlandırması aşağıdaki gibidir:

	31 Aralık 2023		31 Aralık 2022	
	Brüt tutar	Ayrılan karşılık	Brüt tutar	Ayrılan karşılık
Vadesi gelmemiş alacaklar	1.288.394.803	-	499.194.122	-
Vadesi 0-30 gün gecikmiş alacaklar	247.581.312	-	154.020.799	-
Vadesi 31-60 gün gecikmiş alacaklar	-	-	-	-
Vadesi 61-180 gün gecikmiş alacaklar	-	-	-	-
Vadesi 181-365 gün gecikmiş alacaklar	-	-	-	-
Vadesi 1 yıldan fazla gecikmiş alacaklar	-	-	-	-
<b>Toplam</b>	<b>1.535.976.115</b>	<b>-</b>	<b>653.214.920</b>	<b>-</b>
Rücu ve sovtaj yoluyla tahsil edilecek tutarlar	67.831.794	(14.431.456)	54.296.371	(8.557.129)
Esas faaliyetlerden kaynaklanan şüpheli alacaklar - rücu alacakları	204.744.050	(204.744.050)	108.354.113	(108.354.113)
<b>Toplam</b>	<b>1.808.551.958</b>	<b>(219.175.506)</b>	<b>815.865.405</b>	<b>(116.911.242)</b>

## Doğa Sigorta Anonim Şirketi

### 01 Ocak - 31 Aralık 2023 Tarihi İtibarıyla

### Finansal Tablolara Ait Dipnotlar

(Tutarlar, aksi belirtilmedikçe, Türk Lirası ("TL") olarak belirtilmiştir)

#### Likidite riski

Likidite riski, Şirket'in finansal yükümlülüklerini yerine getirmekte güçlük yaşaması riskidir.

#### Likidite riskinin yönetimi

Şirket likidite riskinden korunmak amacıyla parasal varlık ve yükümlülükler arasındaki vade uyumunun sağlanması gözetilmekte, ortaya çıkabilecek likidite ihtiyacının eksiksiz bir biçimde sağlanabilmesi amacıyla likit değerler muhafaza edilmektedir.

Parasal varlık ve yükümlülüklerin kalan vade dağılımları:

31 Aralık 2023	Defter değeri	1 aya kadar	1 - 3 ay	3 - 6 ay	6 - 12 ay	1 yıldan uzun
<b>Varlıklar</b>						
Nakit ve nakit benzeri varlıklar	2.581.108.116	784.880.909	1.256.341.493	539.885.714	-	-
Finansal varlıklar	3.267.769.093	960.264.138	1.136.622.026	1.004.740.922	166.142.007	-
Esas faaliyetlerden alacaklar	1.589.376.453	546.723.366	370.208.735	481.798.359	190.645.993	-
Verilen depozito ve teminatlar	228.839	-	-	-	-	228.839
Personele verilen avanslar	575.766	575.766	-	-	-	-
İş Avansları	320.532	320.532	-	-	-	-
İştiraklerden alacaklar	8.663	8.663	-	-	-	-
Diğer çeşitli alacaklar	16.489.161	16.489.161	-	-	-	-
<b>Toplam parasal aktifler</b>	<b>7.455.876.623</b>	<b>2.309.262.535</b>	<b>2.763.172.254</b>	<b>2.026.424.995</b>	<b>356.788.000</b>	<b>228.839</b>
<b>Yükümlülükler</b>						
Esas faaliyetlerden borçlar	1.045.152.610	312.461.649	104.788.790	627.902.171	-	-
İlişkili taraflara borçlar	37.275	27.348	-	-	-	9.927
Diğer borçlar	218.144.005	41.271.071	89.121.038	37.954.012	49.797.885	-
Sigortacılık teknik karşılıkları (*)	5.467.955.770	900.842.531	3.104.852.666	664.288.132	754.181.354	43.791.087
Ödenecek vergi ve benzeri diğer yük. ile karşılıkları	143.913.364	95.566.965	48.346.399	-	-	-
Diğer risklere ilişkin karşılıklar	41.564.440	-	-	-	5.960.114	35.604.326
Diğer uzun vadeli yükümlülükler	221.218	-	-	-	-	221.218
<b>Toplam parasal pasifler</b>	<b>6.916.988.680</b>	<b>1.350.169.564</b>	<b>3.347.108.891</b>	<b>1.330.144.315</b>	<b>809.939.353</b>	<b>79.626.558</b>

## Doğa Sigorta Anonim Şirketi

### 01 Ocak - 31 Aralık 2023 Tarihi İtibarıyla

### Finansal Tablolara Ait Dipnotlar

(Tutarlar, aksi belirtilmedikçe, Türk Lirası ("TL") olarak belirtilmiştir)

31 Aralık 2022	Defter değeri	1 aya kadar	1 - 3 ay	3 - 6 ay	6 - 12 ay	1 yıldan uzun
<b>Varlıklar</b>						
Nakit ve nakit benzeri varlıklar	976.122.142	565.153.466	410.968.676	-	-	-
Finansal varlıklar	2.281.299.416	432.721.217	574.566.018	100.421.888	341.954.771	831.635.522
Esas faaliyetlerden alacaklar	698.954.162	321.174.399	82.989.460	220.009.294	74.781.009	-
Verilen depozito ve teminatlar	221.286	-	-	-	118.251	103.035
Personele verilen avanslar	263.626	263.626	-	-	-	-
İş Avansları	346.384	346.384	-	-	-	-
İştiraklerden alacaklar	5.038	-	5.038	-	-	-
Diğer çeşitli alacaklar	118.974.825	118.974.825	-	-	-	223.350
<b>Toplam parasal aktifler</b>	<b>4.076.186.879</b>	<b>1.438.633.917</b>	<b>1.068.529.192</b>	<b>320.431.182</b>	<b>416.854.030</b>	<b>831.738.557</b>
<b>Yükümlülükler</b>						
Esas faaliyetlerden borçlar	529.507.530	14.307.955	258.974.407	256.225.168	-	-
İlişkili taraflara borçlar	27.497	17.570	-	-	-	9.927
Diğer borçlar	133.420.563	-	76.120.098	25.768.650	31.531.815	-
Sigortacılık teknik karşılıkları (*)	2.997.111.765	484.044.431	1.806.616.522	356.938.044	341.732.244	7.780.524
Ödenecek vergi ve benzeri diğer yük. ile karşılıkları	79.668.164	54.594.994	24.886.786	-	186.384	-
Diğer risklere ilişkin karşılıklar	27.961.388	-	-	-	2.782.776	25.178.612
Diğer uzun vadeli yükümlülükler	221.218	-	-	-	-	221.218
<b>Toplam parasal pasifler</b>	<b>3.767.918.125</b>	<b>552.964.950</b>	<b>2.166.597.813</b>	<b>638.931.862</b>	<b>376.233.219</b>	<b>33.190.280</b>

(\*) Sigortacılık teknik karşılıkları muallak tazminat karşılıkları ve kazanılmamış prim karşılıkları ilişkisindeki finansal tablolarda kısa vadeli yükümlülükler içinde gösterilmiştir. Muallak hasar karşılıklarının tamamı 1-3 ay vadeli olarak, kazanılmamış prim karşılıklarının vadesi ise poliçe vadeleri esas alınarak hesaplanmıştır.

#### Piyasa riski

Piyasa riski, faiz oranı ve döviz kurları gibi piyasa fiyatlarında olabilecek değişikliklerin Şirket'in gelirini veya elinde bulundurduğu finansal araçların değerini etkileme riskidir. Piyasa riski yönetiminin amacı, risk kârlılığının optimize edilerek, piyasa riski tutarının kabul edilebilir parametrelerde kontrol edilebilmesidir.

## Doğa Sigorta Anonim Şirketi

### 01 Ocak - 31 Aralık 2023 Tarihi İtibarıyla

### Finansal Tablolara Ait Dipnotlar

(Tutarlar, aksi belirtilmedikçe, Türk Lirası ("TL") olarak belirtilmiştir)

#### Kur riski

Şirket döviz dayalı yapılan sigortacılık ve reasürans faaliyetleri sebebiyle kur riskine maruz kalmaktadır. Yabancı para işlemlerden doğan kur farkı gelirleri ve giderleri işlemin yapıldığı dönemde kayıtlara intikal ettirilmiştir. Dönem sonlarında, yabancı para aktif ve pasif hesapların bakiyeleri, dönem sonu T.C. Merkez Bankası ("TCMB") döviz alış kurlarından değerlemeye tabi tutularak TL'ye çevrilmiş ve oluşan kur farkları kambiyo işlemleri kârı veya zararı olarak kayıtlara yansıtılmıştır.

Şirket'in maruz kaldığı kur riskine ilişkin detaylar aşağıdaki tabloda verilmiştir:

31 Aralık 2023	USD	Avro	Toplam
<b>Varlıklar:</b>			
Nakit ve nakit benzeri varlıklar	76.182.882	170.345.992	246.528.874
Finansal Varlıklar	256.112.340	651.478.000	907.590.340
<b>Toplam yabancı para varlıklar</b>	<b>332.295.222</b>	<b>821.823.992</b>	<b>1.154.119.214</b>
<b>Yükümlülükler:</b>			
Esas faaliyetlerden borçlar	(35.426.711)	(11.274.319)	(46.701.029)
<b>Toplam yabancı para yükümlülükleri</b>	<b>(35.426.711)</b>	<b>(11.274.319)</b>	<b>(46.701.029)</b>
<b>Bilanço pozisyonu</b>	<b>296.868.512</b>	<b>810.549.673</b>	<b>1.107.418.185</b>
31 Aralık 2022	USD	Avro	Toplam
<b>Varlıklar:</b>			
Nakit ve nakit benzeri varlıklar	40.106.218	65.934.054	106.040.273
Finansal Varlıklar	220.743.192	409.802.975	630.546.167
<b>Toplam yabancı para varlıklar</b>	<b>260.849.410</b>	<b>475.737.029</b>	<b>736.586.440</b>
<b>Yükümlülükler:</b>			
Esas faaliyetlerden borçlar	(20.501.199)	(6.094.974)	(26.596.173)
<b>Toplam yabancı para yükümlülükleri</b>	<b>(20.501.199)</b>	<b>(6.094.974)</b>	<b>(26.596.173)</b>
<b>Bilanço pozisyonu</b>	<b>240.348.212</b>	<b>469.642.055</b>	<b>709.990.267</b>

Yukarıdaki tablonun değerlendirilebilmesi amacıyla ilgili yabancı para tutarlarının TL karşılıkları gösterilmiştir.

31 Aralık 2023 ve 31 Aralık 2022 tarihi itibarıyla yabancı para bakiyelerin çevriminde kullanılan kurlar aşağıdaki gibidir:

	USD	AVRO	GBP
31 Aralık 2023	29,4382	32,5739	37,4417
31 Aralık 2022	18,6983	19,9349	22,4892

## Doğa Sigorta Anonim Şirketi

### 01 Ocak - 31 Aralık 2023 Tarihi İtibarıyla

### Finansal Tablolara Ait Dipnotlar

(Tutarlar, aksi belirtilmedikçe, Türk Lirası ("TL") olarak belirtilmiştir)

#### Maruz kalan kur riski

TL'nin aşağıdaki para birimlerine karşı yüzde 10 değer kaybı dolayısıyla 31 Aralık 2023 ve 31 Aralık 2022 tarihleri itibarıyla özkaynaklarda ve gelir tablosunda (vergi etkisi hariç) oluşacak artış ve azalışlar aşağıdaki tabloda gösterilmiştir. Bu analiz tüm diğer değişkenlerin, özellikle faiz oranlarının, sabit kaldığı varsayımıyla hazırlanmıştır. TL'nin ilgili para birimleri karşısında yüzde 10 değer kazanması durumunda etki ters yönde ve aynı tutarda olacaktır.

	31 Aralık 2023		31 Aralık 2022	
	Gelir tablosu	Özkaynak (*)	Gelir tablosu	Özkaynak (*)
USD	29.686.851	29.686.851	24.034.821	24.034.821
AVRO	81.054.967	81.054.967	46.964.205	46.964.205
<b>Toplam, net</b>	<b>110.741.818</b>	<b>110.741.818</b>	<b>70.999.027</b>	<b>70.999.027</b>

(\*) Özkaynak etkisi, TL'nin ilgili yabancı para birimlerine karşı %10'luk değer kaybindan dolayı oluşacak gelir tablosu etkisini de içermektedir.

#### Maruz kalan faiz oranı riski

Alım-satım amaçlı olmayan portföylerin maruz kaldığı temel risk, piyasa faiz oranlarındaki değişim sonucu, gelecek nakit akımlarında meydana gelecek dalgalanma ve finansal varlıkların gerçeğe uygun değerlerindeki azalma sonucu oluşacak zarardır. Faiz oranı riskinin yönetimi faiz oranı aralığının izlenmesi ve yeniden fiyatlandırma bantları için önceden onaylanmış limitlerin belirlenmesi ile yapılmaktadır.

31 Aralık 2023 ve 31 Aralık 2022 tarihi itibarıyla, Şirket'in faiz getirili finansal varlık ve yükümlülüklerinin faiz profili aşağıdaki tabloda detaylandırılmıştır:

	31 Aralık 2023	31 Aralık 2022
<b>Sabit Faizli Finansal Varlık ve Yükümlülükler:</b>		
Bankalar mevduatı (Not 14)	1.892.031.011	847.397.976
Diğer Finansal Yükümlülükler (Not 20)	(21.412.831)	(7.480.739)
Alım Satım Amaçlı Finansal Varlıklar (Not 11)	1.513.469.584	665.806.743
Satılmaya Hazır Finansal Varlıklar (Not:11)	222.346.671	108.046.884
Vadeye Kadar Elde Tutulacak Finansal Varlıklar (Not:11)	706.522.475	1.092.856.541
<b>Değişken Faizli Finansal Varlık ve Yükümlülükler:</b>	<b>4.312.956.910</b>	<b>2.706.627.405</b>
Satılmaya Hazır Finansal Varlıklar (Not:11)	55.170.119	278.782.948
Vadeye Kadar Elde Tutulacak Finansal Varlıklar (Not:11)	770.260.244	135.806.300
<b>Toplam</b>	<b>5.138.387.273</b>	<b>3.121.216.653</b>

#### Finansal enstrümanların faize duyarlılığı

Şirket'in finansal varlıkları sabit faizli vadeli mevduatlardan oluştuğu için faiz değişimlerinin sonuç hesaplarına etkisi bulunmamaktadır.

#### Gerçeğe uygun değer gösterimi

Finansal araçların tahmini piyasa değerleri, elde bulunan piyasa verileri kullanılarak ve eğer mümkünse uygun değerlendirme yöntemleri kullanılarak belirlenmektedir. Şirket yönetimi diğer finansal varlık ve yükümlülüklerin gerçeğe uygun değerlerinin kayıtlı değerlerinden önemli ölçüde farklı olmadığını tahmin etmektedir.

## Doğa Sigorta Anonim Şirketi

### 01 Ocak - 31 Aralık 2023 Tarihi İtibarıyla

### Finansal Tablolara Ait Dipnotlar

(Tutarlar, aksi belirtilmedikçe, Türk Lirası ("TL") olarak belirtilmiştir)

#### Gerçeğe uygun değer ile ölçüme ilişkin sınıflandırma

"IFRS 7 - Finansal Araçlar: Açıklama" standardı finansal tablolarda gerçeğe uygun değerleri üzerinden ölçülerek gösterilen finansal araçların gerçeğe uygun değerlerinin belirlenmesinde kullanılan verilerin önemini yansıtan bir sıra dâhilinde sınıflandırılarak gösterilmesini gerektirmektedir. Bu sınıflandırma esas olarak söz konusu verilerin gözlemlenebilir nitelikte olup olmamasına dayanmaktadır. Gözlemlenebilir nitelikteki veriler, bağımsız kaynaklardan edinilen piyasa verilerinin kullanılması; gözlemlenebilir nitelikte olmayan veriler ise Şirket'in piyasa tahmin ve varsayımlarının kullanılması anlamına gelmektedir. Bu şekilde bir ayırım, genel olarak aşağıdaki sınıflamaları ortaya çıkarmaktadır.

1'inci Sıra: Özdeş varlıklar ya da borçlar için aktif piyasalardaki kayıtlı (düzeltilmemiş) fiyatlar;

2'nci Sıra: 1'inci sırada yer alan kayıtlı fiyatlar dışında kalan ve varlıklar ya da borçlar açısından doğrudan (fiyatlar aracılığıyla) ya da dolaylı olarak (fiyatlardan türetilmek suretiyle) gözlemlenebilir nitelikteki veriler;

3'üncü Sıra: Varlık ya da borçlara ilişkin olarak gözlemlenebilir piyasa verilerine dayanmayan veriler (gözlemlenebilir nitelikte olmayan veriler). Sınıflandırma, kullanılabilir olması durumunda gözlemlenebilir nitelikteki piyasa verilerinin kullanılmasını gerektirmektedir.

Bu çerçevede gerçeğe uygun değerler üzerinden ölçülen finansal varlık ve yükümlülükleri gerçeğe uygun değer sınıflandırması aşağıdaki gibidir.

	31 Aralık 2023			
	1. Sıra	2. Sıra	3. Sıra	Toplam
<b>Finansal varlıklar:</b>				
Alım satım Amaçlı Finansal Varlıklar	-	1.513.469.584	-	1.513.469.584
Satılmaya Hazır Finansal Varlıklar	-	277.516.790	-	277.516.790
Vadeye Kadar Elde Tutulacak Finansal Varlıklar	-	1.476.782.719	-	1.476.782.719
<b>Toplam finansal varlıklar</b>	<b>-</b>	<b>3.267.769.093</b>	<b>-</b>	<b>3.267.769.093</b>

	31 Aralık 2022			
	1. Sıra	2. Sıra	3. Sıra	Toplam
<b>Finansal varlıklar:</b>	-	-	-	-
Alım satım Amaçlı Finansal Varlıklar	-	665.806.743	-	665.806.743
Satılmaya Hazır Finansal Varlıklar	-	386.829.832	-	386.829.832
Vadeye Kadar Elde Tutulacak Finansal Varlıklar	-	1.228.662.841	-	1.228.662.841
<b>Toplam finansal varlıklar</b>	<b>-</b>	<b>2.281.299.416</b>	<b>-</b>	<b>2.281.299.416</b>

#### Sermaye risk yönetimi

Şirket'in başlıca sermaye yönetim politikaları aşağıda belirtilmiştir:

- Hazine Müsteşarlığı tarafından belirlenen sermaye yeterliliği şartlarına uymak
- Şirket'in sürekliliğini sağlayarak hissedarlara ve paydaşlara devamlı getiri sağlamak
- Sigorta poliçelerinin fiyatlamasını, alınan sigorta risk düzeyi ile orantılı belirleyerek, hissedarlara yeterli bir getiri sağlamak

## Doğa Sigorta Anonim Şirketi

### 01 Ocak - 31 Aralık 2023 Tarihi İtibarıyla

### Finansal Tablolara Ait Dipnotlar

(Tutarlar, aksi belirtilmedikçe, Türk Lirası ("TL") olarak belirtilmiştir)

31 Aralık 2023 ve 31 Aralık 2022 tarihleri itibarıyla Şirket'in sermaye yeterliliği aşağıdaki gibidir.

	31 Aralık 2023	31 Aralık 2022
<b>1. YÖNTEM</b>		
Hayat Dışı Branşlar İçin Gerekli Özsermaye	709.548.216	354.020.375
Hayat Branşı İçin Gerekli Özsermaye	-	-
Emeklilik Branşı İçin Gerekli Özsermaye	-	-
<b>Toplam Gerekli Öz Sermaye</b>	<b>709.548.216</b>	<b>354.020.375</b>
<b>2. YÖNTEM</b>		
Aktif Riski İçin Gerekli Özsermaye	232.348.460	106.020.106
Reasürans Riski İçin Gerekli Özsermaye	217.188.834	92.318.050
Aşırı Prim Artışı İçin Gerekli Özsermaye	-	-
Muallak Hasar Karşılığı İçin Gerekli Özsermaye	214.953.192	121.847.836
Yazım Riski İçin Gerekli Özsermaye	485.637.129	446.530.361
Kur Riski İçin Gerekli Özsermaye	31.347.072	9.167.688
<b>Toplam Gerekli Öz Sermaye</b>	<b>1.181.474.687</b>	<b>775.884.041</b>
<b>Özkaynak</b>	<b>1.085.418.914</b>	<b>488.470.416</b>
Dengeleme Karşılığı	43.791.087	25.085.326
Özsermayeden İndirilen İştirak Tutarı	(300.000)	(300.000)
<b>Sermaye Yeterliliğinde Dikkate Alınması Gerekli Özsermaye Toplamı</b>	<b>1.129.210.001</b>	<b>513.255.742</b>
<b>Sermaye Yeterlilik Sonucu</b>	<b>(52.264.686)</b>	<b>(262.628.299)</b>

T.C. Hazine ve Maliye Bakanlığı tarafından 23 Ağustos 2015 tarih ve 29454 sayılı Resmî Gazete'de yayımlanan "Sigorta ve Reasürans ile Emeklilik Şirketlerinin Sermaye Yeterliliklerinin Ölçülmesine ve Değerlendirilmesine İlişkin Yönetmelik" uyarınca 31 Aralık 2023 tarihi itibarıyla Şirket tarafından yapılan hesaplamalarda Sermaye Yeterliliği (52.264.686) TL (31 Aralık 2022: (262.628.299 TL)) olarak raporlanmıştır.

#### Finansal varlıklardan kaynaklanan kazanç ve kayıplar

	31 Aralık 2023	31 Aralık 2022
<b>Gelir tablosunda muhasebeleştirilen finansal kazanç ve kayıplar, net:</b>		
Faiz gelirleri	937.549.148	227.611.213
Kambiyo Kârları	887.524.224	310.746.362
Finansal Yatırımların Değerlemesi	157.599.140	92.701.477
İştiraklerden Gelirler	734.547	399.183
Diğer Yatırımlar	225.588	1.865.427
Türev Ürünlerinden Elde Edilen Gelirler	-	40.974.109
<b>Yatırım Gelirleri</b>	<b>1.983.632.647</b>	<b>674.297.770</b>
Kambiyo Zararları	(61.194.914)	(33.204.961)
Amortisman Giderleri	(20.942.905)	(11.829.288)
Yatırımların Nakte Çevrilmesi Sonucu Oluşan Zararlar	-	(35.092.688)
Yatırımlar Değer Azalışları	-	249.488
Yatırım Yönetim Giderleri (Faiz dâhil)	(4.015.043)	(1.302.697)
Diğer Yatırımlar Giderleri	(134.361)	-
<b>Yatırım Giderleri</b>	<b>(86.287.223)</b>	<b>(81.180.146)</b>
<b>Finansal varlıklardan kaynaklanan yatırım gelirleri, net</b>	<b>1.897.345.424</b>	<b>593.117.625</b>

## Doğa Sigorta Anonim Şirketi

### 01 Ocak - 31 Aralık 2023 Tarihi İtibarıyla

### Finansal Tablolara Ait Dipnotlar

(Tutarlar, aksi belirtilmedikçe, Türk Lirası ("TL") olarak belirtilmiştir)

#### 5 BÖLÜM BİLGİLERİ

##### 5.1 Faaliyet Bölümlemesi

Şirket sadece elementer branşta faaliyet göstermektedir. Finansal tablolarda oluşan teknik gelir/gider ağırlıklı olarak elementer branşlardan kaynaklanmaktadır.

##### 5.2 Coğrafi Bölümleme

Şirket Türkiye'de faaliyet göstermektedir.

#### 6 MADDİ DURAN VARLIKLAR

##### 6.1 Maddi duran varlıkların maliyet değeri, birikmiş amortismanı ve net defter değeri:

1 Ocak - 31 Aralık 2023 tarihleri arasındaki maddi duran varlık hareketleri aşağıdaki gibidir:

	1 Ocak 2023	Girişler	Çıkışlar	31 Aralık 2023
<b>Maliyet Değeri</b>				
Demirbaşlar	12.651.205	8.675.800	(152.146)	21.174.858
Motorlu Taşıtlar	13.222.260	15.961.500	(1.190.144)	27.993.616
Özel Maliyetler	12.637.279	1.017.363	(94.333)	13.560.310
Kiralama Yoluyla Edinilmiş Var.	9.353.944	19.340.749	(2.469.250)	26.225.443
<b>Toplam</b>	<b>47.864.688</b>	<b>44.995.412</b>	<b>(3.905.873)</b>	<b>88.954.227</b>
<b>B. Amortisman</b>				
Demirbaşlar	(6.946.654)	(3.263.905)	123.973	(10.086.586)
Motorlu Taşıtlar	(5.101.925)	(4.228.258)	960.144	(8.370.039)
Özel Maliyetler	(6.332.187)	(1.867.681)	89.780	(8.110.088)
Kiralama Yoluyla Edinilmiş Var.	(2.377.207)	(6.502.867)	2.400.410	(6.479.664)
<b>Toplam</b>	<b>(20.757.973)</b>	<b>(15.862.712)</b>	<b>3.574.306</b>	<b>(33.046.377)</b>
<b>Net Defter Değeri</b>	<b>27.106.716</b>			<b>55.907.850</b>

1 Ocak - 31 Aralık 2022 tarihleri arasındaki maddi duran varlık hareketleri aşağıdaki gibidir:

	1 Ocak 2022	Girişler	Çıkışlar	31 Aralık 2022
<b>Maliyet Değeri</b>				
Demirbaşlar	8.357.222	4.395.623	(101.640)	12.651.205
Motorlu Taşıtlar	13.222.260	-	-	13.222.260
Özel Maliyetler	11.506.708	5.288.513	(4.157.941)	12.637.279
Kiralama Yoluyla Edinilmiş Var.	8.814.742	3.609.642	(3.070.441)	9.353.944
<b>Toplam</b>	<b>41.900.932</b>	<b>13.293.778</b>	<b>(7.330.022)</b>	<b>47.864.688</b>
<b>B. Amortisman</b>				
Demirbaşlar	(5.440.976)	(1.607.318)	101.640	(6.946.654)
Motorlu Taşıtlar	(2.457.473)	(2.644.452)	-	(5.101.925)
Özel Maliyetler	(8.189.047)	(1.995.947)	3.852.807	(6.332.187)
Kiralama Yoluyla Edinilmiş Var.	(2.524.933)	(2.541.363)	2.689.090	(2.377.207)
<b>Toplam</b>	<b>(18.612.429)</b>	<b>(8.789.080)</b>	<b>6.643.537</b>	<b>(20.757.972)</b>
<b>Net Defter Değeri</b>	<b>23.288.503</b>			<b>27.106.716</b>

## Doğa Sigorta Anonim Şirketi

### 01 Ocak - 31 Aralık 2023 Tarihi İtibarıyla

### Finansal Tablolara Ait Dipnotlar

(Tutarlar, aksi belirtilmedikçe, Türk Lirası ("TL") olarak belirtilmiştir)

##### 6.2 Dönemin tüm amortisman giderleri ile itfa ve tükenme payları:

	1 Ocak - 31 Aralık 2023	1 Ocak - 31 Aralık 2022
Amortisman giderleri	(16.132.712)	(8.789.080)
İtfa ve tükenme payları	(4.810.193)	(3.040.208)
<b>Toplam</b>	<b>(20.942.905)</b>	<b>(11.829.288)</b>

##### 6.3 Amortisman hesaplama yöntemleri ile bu yöntemlerde yapılan değişikliklerin dönemin amortisman giderlerinde meydana getirdiği artış (+) veya azalış (-):

Yoktur. (31 Aralık 2022 Yoktur.)

##### 6.4 Cari dönemde duran varlık hareketleri:

	31 Aralık 2023	31 Aralık 2022
a) Satın alınan, imal veya inşa edilen maddi duran varlıkların maliyeti:	44.995.412	13.293.778
b) Satılan veya hurdaya ayrılan maddi duran varlık maliyeti:	(3.905.873)	(7.330.022)
c) Cari dönemde ortaya çıkan yeniden değerlendirme artışları:	-	-
- Varlık maliyetlerinde (+):	-	-
- Birikmiş amortismanlarda (-):	-	-
d) Yapılmakta olan yatırımların niteliği, toplam tutarı, başlangıç ve bitiş tarihi ve tamamlanma derecesi:	-	-

##### 6.5 Duran varlıkların toplam sigorta tutarı:

Cinsi	31 Aralık 2023	31 Aralık 2022
Demirbaşlar	34.068.093	59.416.719
<b>Toplam</b>	<b>34.068.093</b>	<b>59.416.719</b>

#### 7 YATIRIM AMAÇLI GAYRİMENKULLER

1 Ocak - 31 Aralık 2023 tarihleri arasındaki yatırım amaçlı gayrimenkul hareketleri aşağıdaki gibidir: (31 Aralık 2022: Yoktur.)

	1 Ocak 2023	Girişler	Çıkışlar	31 Aralık 2023
<b>Maliyet Değeri</b>				
Binalar	-	162.000.000	-	162.000.000
<b>Toplam</b>	<b>-</b>	<b>162.000.000</b>	<b>-</b>	<b>162.000.000</b>
<b>B. Amortisman</b>				
Binalar	-	(270.000)	-	(270.000)
<b>Toplam</b>	<b>-</b>	<b>(270.000)</b>	<b>-</b>	<b>(270.000)</b>
<b>Net Defter Değeri</b>	<b>-</b>			<b>161.730.000</b>

**Doğa Sigorta Anonim Şirketi****01 Ocak - 31 Aralık 2023 Tarihi İtibarıyla  
Finansal Tablolara Ait Dipnotlar**

(Tutarlar, aksi belirtilmedikçe, Türk Lirası ("TL") olarak belirtilmiştir)

**8 MADDİ OLMAYAN DURAN VARLIKLAR****8.1 Maddi olmayan duran varlıkların maliyet değeri, birikmiş amortismanı ve net defter değeri:**

1 Ocak - 31 Aralık 2023 tarihleri arasındaki maddi olmayan duran varlık hareketleri aşağıdaki gibidir:

	1 Ocak 2023	Girişler	Çıkışlar	31 Aralık 2023
<b>Maliyet Değeri</b>				
Yazılımlar	15.527.812	9.988.351	-	25.516.163
<b>Toplam</b>	<b>15.527.812</b>	<b>9.988.351</b>	<b>-</b>	<b>25.516.163</b>
<b>B. Amortisman</b>				
Yazılımlar	(8.974.418)	(4.810.193)	-	(13.784.611)
<b>Toplam</b>	<b>(8.974.418)</b>	<b>(4.810.193)</b>	<b>-</b>	<b>(13.784.611)</b>

<b>Net Defter Değeri</b>	<b>6.553.394</b>	<b>11.731.552</b>
--------------------------	------------------	-------------------

1 Ocak - 31 Aralık 2022 tarihleri arasındaki maddi olmayan duran varlık hareketleri aşağıdaki gibidir:

	1 Ocak 2022	Girişler	Çıkışlar	31 Aralık 2022
<b>Maliyet Değeri</b>				
Yazılımlar	10.009.152	5.518.660	-	15.527.812
<b>Toplam</b>	<b>10.009.152</b>	<b>5.518.660</b>	<b>-</b>	<b>15.527.812</b>
<b>B. Amortisman</b>				
Yazılımlar	(5.934.210)	(3.040.208)	-	(8.974.418)
<b>Toplam</b>	<b>(5.934.210)</b>	<b>(3.040.208)</b>	<b>-</b>	<b>(8.974.418)</b>

<b>Net Defter Değeri</b>	<b>4.074.942</b>	<b>6.553.394</b>
--------------------------	------------------	------------------

**8.2 İşletme Birleşmeleri:**

Yoktur. (31 Aralık 2022: Yoktur.)

**9 İŞTİRAKLERDEKİ YATIRIMLAR**

	31 Aralık 2023		31 Aralık 2022	
	Kayıtlı Değer	Pay Oranı %	Kayıtlı Değer	Pay Oranı %
Tarım Sigortaları Havuz İşletmesi A.Ş. <sup>(*)</sup>	1.793.115	3,7	1.221.495	4,71
<b>Bağlı Menkul Kıymetler</b>	<b>1.793.115</b>	<b>3,7</b>	<b>1.221.495</b>	<b>4,71</b>
EDK Sigorta A.Ş.	300.000	60	300.000	60
<b>Bağlı Ortaklık Net</b>	<b>300.000</b>	<b>60</b>	<b>300.000</b>	<b>60</b>
<b>Finansal Varlık Toplamı</b>	<b>2.093.115</b>		<b>1.521.495</b>	

(\*) Söz konusu finansal varlıkların aktif işlem gören bir piyasada belirlenmiş piyasa fiyatı bulunmadığından ve söz konusu şirkete ilişkin bir değerlendirme çalışması yapılmadığından maliyet bedelinden taşınmaktadır.

**Doğa Sigorta Anonim Şirketi****01 Ocak - 31 Aralık 2023 Tarihi İtibarıyla  
Finansal Tablolara Ait Dipnotlar**

(Tutarlar, aksi belirtilmedikçe, Türk Lirası ("TL") olarak belirtilmiştir)

**10 REASÜRANS VARLIKLARI**

Şirket'in sedan işletme sıfatıyla mevcut reasürans anlaşmaları gereği reasürans varlıkları ve yükümlülükleri aşağıdaki tabloda detaylı olarak gösterilmiştir:

<b>Reasürans Varlıkları</b>	<b>31 Aralık 2023</b>	<b>31 Aralık 2022</b>
Kazanılmamış primler karşılığında reasürör payı (Not 17.16)	1.926.858.008	932.740.794
Muallak tazminat karşılığında reasürör payı (Not 17.16)	1.686.920.522	961.172.285
Reasürans şirketlerden ödenen hasarlarla ilgili alacaklar ve komisyon alacakları (Not 12)	178.478.731	76.810.429
Devam Eden Riskler Karşılığında reasürör payı (Not 17.16)	500.801	36.839.350
Dengeleme Karşılığında reasürör payı (Not 17.16)	101.123.438	56.917.586
<b>Toplam</b>	<b>3.893.881.500</b>	<b>2.064.480.445</b>

Reasürans varlıkları ile ilgili muhasebeleştirilen değer düşüklüğü bulunmamaktadır.

<b>Reasürans Borçları</b>	<b>31 Aralık 2023</b>	<b>31 Aralık 2022</b>
Reasürans şirketlerine yazılan primlerle ilgili ödenecek borçlar (Not 19)	998.092.500	415.937.821
Ertelenmiş komisyon gelirleri (Not 19)	420.276.196	204.922.579
Reasürans komisyon karşılıkları	172.073.238	141.919.893
Reasürans şirketlerinden alınan depolar (Not 19)	-	-
<b>Toplam</b>	<b>1.590.441.934</b>	<b>762.780.293</b>

Şirket'in reasürans sözleşmeleri gereği gelir tablosunda muhasebeleştirilmiş kazanç ve kayıplar aşağıdaki tabloda gösterilmiştir:

	<b>31 Aralık 2023</b>	<b>31 Aralık 2022</b>
Dönem içerisinde reasüröre devredilen primler (Not 17)	(3.931.566.767)	(1.679.766.535)
Dönem başı kazanılmamış primler karş. reasürör payı (Not 17)	(932.740.794)	(387.277.859)
Dönem sonu kazanılmamış primler karş. reasürör payı (Not 17)	1.922.382.149	932.740.794
<b>Kazanılan primlerde reasürör payı (Not 17)</b>	<b>(2.941.925.413)</b>	<b>(1.134.303.600)</b>

Dönem içerisinde ödenen hasarlarda reasürör payı (Not 17)	2.580.682.213	1.071.351.397
Dönem başı muallak tazminat karşılığında reasürör payı (*)	(961.172.285)	(875.638.733)
Dönem sonu muallak tazminat karş. reasürör payı (Not 17)	1.686.920.522	961.172.285
<b>Hasarlardaki reasürör payı (Not 17)</b>	<b>3.306.430.450</b>	<b>1.156.884.949</b>

Dönem içerisinde reasürörlerden tahakkuk eden komisyon gelirleri	728.155.343	359.719.820
Dönem başı ertelenmiş komisyon gelirleri (Not 17)	204.922.579	89.914.094
Dönem sonu ertelenmiş komisyon gelirleri (Not 17)	(420.276.196)	(204.922.579)
Reasürans komisyon karşılıkları	141.919.893	78.899.850
Dönem sonu reasürans komisyon karşılıkları	(172.073.238)	(141.919.893)
<b>Reasürörlerden kazanılan komisyon gelirleri (Not 32)</b>	<b>482.648.380</b>	<b>181.691.292</b>

Devam eden riskler karşılığında değişim reasürör payı	(36.338.550)	(15.074.377)
Dengeleme Karşılığında reasürör payı (Not 17.19)	101.123.438	56.917.586

<b>Toplam, net</b>	<b>911.938.306</b>	<b>246.115.852</b>
--------------------	--------------------	--------------------

Şirketin reasürans varlıkları ile ilgili bakiyeleri not 17.16'da verilmiştir.

**Doğa Sigorta Anonim Şirketi****01 Ocak - 31 Aralık 2023 Tarihi İtibarıyla  
Finansal Tablolara Ait Dipnotlar**

(Tutarlar, aksi belirtilmedikçe, Türk Lirası ("TL") olarak belirtilmiştir)

**11.1 Finansal Varlıkların Alt Sınıflamaları**

	31 Aralık 2023	31 Aralık 2022
Alım Satım Amaçlı Finansal Varlıklar	1.513.469.584	665.806.743
Satılmaya Hazır Finansal Varlıklar	277.516.790	386.829.832
Vadeye Kadar Elde Tutulacak Finansal Varlıklar	1.476.782.719	1.228.662.841
	<b>1.767.580.828</b>	<b>2.281.299.416</b>

31 Aralık 2023	Nominal Değer	Maliyet Bedeli	Gerçeğe Uygun Değer	Kayıtlı Değer
<b>Borçlanma Araçları</b>				
Kur Korumalı Mevduat	-	-	1.513.469.584	1.513.469.584
<b>Toplam Alım Satım Amaçlı Finansal Varlıklar</b>	-	-	<b>1.513.469.584</b>	<b>1.513.469.584</b>
Özel Sektör Tahvili	137.859.119	128.212.318	147.071.026	147.071.026
Yatırım Fonu	-	883.399	1.245.444	1.245.444
Devlet Tahvilleri-TL (Enflasyona Endeksli)	32.000.000	75.759.718	129.200.320	129.200.320
<b>Toplam Satılmaya Hazır Finansal Varlıklar</b>	<b>169.859.119</b>	<b>204.855.435</b>	<b>277.516.790</b>	<b>277.516.790</b>
Devlet Tahvilleri-TL (Enflasyona Endeksli)	40.000.000	133.368.990	190.246.226	190.246.226
Özel Sektör Bono ve Tahvilleri - TL	352.572.393	303.470.478	355.189.645	355.189.645
Devlet Tahvilleri Eurobond Euro (Bloke) *	319.335.500	196.155.244	670.741.664	670.741.664
Devlet Tahvilleri Eurobond -Euro	-	-	-	-
Özel Sektör Tahvilleri Eurobond Usd (Bloke) *	172.473.210	86.809.083	260.605.185	260.605.185
Özel Sektör Tahvilleri- Usd	-	-	-	-
<b>Toplam Vadeye Kadar Elde Tutulacak Finansal Varlıklar</b>	<b>884.381.103</b>	<b>719.803.795</b>	<b>1.476.782.720</b>	<b>1.476.782.720</b>

\*Bloke edilmiş tutarlar Şirket'in sigortacılık faaliyetleri gereği 513.699.120 TL ve 6.400.000 USD T.C Sigortacılık ve Özel Emeklilik Düzenleme ve Denetleme Kurumu lehine bulunmaktadır.

**Doğa Sigorta Anonim Şirketi****01 Ocak - 31 Aralık 2023 Tarihi İtibarıyla  
Finansal Tablolara Ait Dipnotlar**

(Tutarlar, aksi belirtilmedikçe, Türk Lirası ("TL") olarak belirtilmiştir)

31 Aralık 2022	Nominal Değer	Maliyet Bedeli	Gerçeğe Uygun Değer	Kayıtlı Değer
<b>Borçlanma Araçları</b>				
Kur Korumalı Mevduat	-	648.017.572	665.806.740	665.806.740
Kira Sertifikası	-	3	3	3
<b>Toplam Alım Satım Amaçlı Finansal Varlıklar</b>	-	<b>648.017.575</b>	<b>665.806.743</b>	<b>665.806.743</b>
Ters Repo İşlemlerinden Alacaklar	-	107.887.329	108.046.885	108.046.885
Yatırım Fonu	-	169.999.999	174.902.628	174.902.628
Devlet Tahvilleri-TL (Enflasyona Endeksli)	32.000.000	75.759.718	103.880.320	103.880.320
<b>Toplam Satılmaya Hazır Finansal Varlıklar</b>	<b>32.000.000</b>	<b>353.647.046</b>	<b>386.829.833</b>	<b>386.829.833</b>
Devlet Tahvilleri-TL (Enflasyona Endeksli)	40.000.000	133.368.990	135.806.300	135.806.300
Özel Sektör Bono ve Tahvilleri - TL	606.334.757	404.580.965	462.310.832	462.310.832
Devlet Tahvilleri Eurobond Euro (Bloke) *	219.283.900	98.427.110	221.970.708	221.970.708
Devlet Tahvilleri Eurobond -Euro	179.414.100	97.728.134	187.831.801	187.831.801
Özel Sektör Tahvilleri Eurobond Usd (Bloke) *	117.799.290	49.314.832	120.440.299	120.440.299
Özel Sektör Tahvilleri- Usd	99.100.990	55.928.529	100.302.902	100.302.902
<b>Toplam Vadeye Kadar Elde Tutulacak Finansal Varlıklar</b>	<b>1.261.933.037</b>	<b>839.348.560</b>	<b>1.228.662.841</b>	<b>1.228.662.841</b>

\*Bloke edilmiş tutarlar Şirket'in sigortacılık faaliyetleri gereği 11.000.000 Euro ve 6.300.000 Usd T.C Sigortacılık ve Özel Emeklilik Düzenleme ve Denetleme Kurumu lehine bulunmaktadır.

**11.2 Yıl içinde ihraç edilen hisse senedi dışındaki menkul kıymetler:**

Yoktur. (31 Aralık 2022: Yoktur.)

**11.3 Yıl içinde itfa edilen borçlanmayı temsil eden menkul kıymetler**

Yoktur. (31 Aralık 2022: Yoktur.)

**11.4 Bilançoda maliyet bedeli üzerinden gösterilmiş menkul kıymetlerin ve finansal duran varlıkların borsa rayiçlerine göre, borsa rayiçleri üzerinden gösterilmiş menkul kıymetlerin ve finansal duran varlıkların maliyet bedellerine göre değerlerini gösteren bilgi:**

Bkz Not 11.1

**11.5 Menkul kıymetler ve bağlı menkul kıymetler grubu içinde yer alıp işletmenin ortakları, iştirakleri ve bağlı ortaklıklar tarafından çıkarılmış bulunan menkul kıymet tutarları ve bunları çıkaran ortaklıklar:**

Yoktur. (31 Aralık 2022: Yoktur.)

**11.6 Finansal varlıklarda son üç yılda meydana gelen değer artışları**

Yoktur. (31 Aralık 2022: Yoktur.)

**11.7 Finansal Araçlar**

Şirket, finansal riskten korunma muhasebesi araçları uygulamamaktadır.

**11.8 Kur Değişiminin Etkileri**

Şirket, parasal kalemlerin ödenmesinden ya da dönem içinde veya ilk muhasebeleştirme sırasında çevrildiklerinden farklı kurlardan çevrilmelerinden kaynaklanan kur farklarını, oluştukları dönemde kâr veya zararda muhasebeleştirmektedir.

## Doğa Sigorta Anonim Şirketi

### 01 Ocak - 31 Aralık 2023 Tarihi İtibarıyla

### Finansal Tablolara Ait Dipnotlar

(Tutarlar, aksi belirtilmedikçe, Türk Lirası ("TL") olarak belirtilmiştir)

#### 12 BORÇLAR VE ALACAKLAR

##### 12.1 Alacaklar:

Kısa vadeli ticari alacakların detayı aşağıdaki gibidir:

Kısa Vadeli	31 Aralık 2023	31 Aralık 2022
Sigortacılık Faaliyetlerinden Alacaklar (*)	1.589.376.453	698.954.162
<b>Toplam</b>	<b>1.589.376.453</b>	<b>698.954.162</b>

(\*) Şirket'in 31 Aralık 2023 ve 31 Aralık 2022 tarihi itibarıyla sigortacılık faaliyetlerinden alacaklarının detayı aşağıdaki gibidir:

	31 Aralık 2023	31 Aralık 2022
Acente, broker ve aracılardan alacaklar	1.247.005.176	576.404.490
Reasürans şirketlerinden alacaklar	164.599.639	76.810.429
Banka Garantili Kredi Kartı alacakları (*)	124.371.300	-
Rücu ve sovtaj alacakları	67.831.794	54.296.371
<b>Toplam Sigortacılık Faaliyetlerinden Alacaklar, Net</b>	<b>1.603.807.909</b>	<b>707.511.290</b>
Esas faaliyetlerden kaynaklanan şüpheli alacaklar	204.744.050	108.354.113
Esas faaliyetlerden kaynaklanan şüpheli alacaklar karşılığı	(204.744.050)	(108.354.113)
Rücu ve sovtaj alacak karşılığı	(14.431.456)	(8.557.129)
<b>Esas Faaliyetlerden Alacaklar</b>	<b>1.589.376.453</b>	<b>698.954.162</b>

(\*) Şirket, önceki yıllarda 3 aydan uzun Kredi Kartı Alacaklarını "Esas Faaliyetlerden Alacaklar" da sınıflarken, Cari dönemde ise TCMB tarafından yayınlanan "Üye İşyerlerine Uygulanan Azami Komisyon Oranları" dikkate alınarak komisyonlu çalışma yöntemine geçiş yapmıştır.

##### 12.2 İşletmenin Ortaklar, İştirakler ve Bağlı Ortaklıklarla Olan Alacak - Borç İlişkisi:

Şirketin 31 Aralık 2023 tarihi itibarıyla ortaklar, iştirakler ve bağlı ortaklıklarla olan borç alacak ilişkisi için Bkz. Not 45.

##### 12.3 Alacaklar İçin Alınmış Olan İpotek ve Diğer Teminatların Toplam Tutarı

İpotek ve/veya teminat türü	31 Aralık 2023	31 Aralık 2022
Teminat mektubu	387.081.274	655.291.737
<b>Toplam</b>	<b>387.081.274</b>	<b>655.291.737</b>

Acentelerden ve sigortalılardan prim tahsilatı olarak alınan çekler tahsil edildikleri tarihe kadar muhasebeleştirilmemekte ve bu çekler nazım hesaplarda izlenmektedir. Bu şekilde izlenen vadesi gelmemiş çekler toplamı 31 Aralık 2023 tarihi itibarıyla 112.871.279 TL'dir. (31 Aralık 2022: 48.528.369 TL'dir.)

##### 12.4 Yabancı paralarla temsil edilen ve kur garantisi olmayan alacak ve borçlar ile aktifte mevcut yabancı paraların ayrı ayrı tutarları ve TL'ye dönüştürme kurları:

Bkz. Not 4.2 Maruz Kalınan Kur Riski.

#### 13 TÜREV FİNANSAL ARAÇLAR

Yoktur. (31 Aralık 2022: Yoktur.)

## Doğa Sigorta Anonim Şirketi

### 01 Ocak - 31 Aralık 2023 Tarihi İtibarıyla

### Finansal Tablolara Ait Dipnotlar

(Tutarlar, aksi belirtilmedikçe, Türk Lirası ("TL") olarak belirtilmiştir)

#### 14 NAKİT VE NAKİT BENZERLERİ

	31 Aralık 2023	31 Aralık 2022
Kasa	-	3.483
Bankalar	2.209.046.565	959.037.040
Banka Garantili 3 Aydan Kısa Vadeli Kredi Kartı Alacakları	372.061.551	17.081.619
<b>Toplam</b>	<b>2.581.108.116</b>	<b>976.122.142</b>
Bloke Edilmiş Tutarlar	(27.828.288)	-
Bankalar Mevduat Faiz Reeskont	(108.351.709)	(16.958.594)
<b>Nakit Akış Tablosundaki Nakit ve Nakit Benzerleri</b>	<b>2.444.928.120</b>	<b>959.163.548</b>

31 Aralık 2023 ve 31 Aralık 2022 tarihi itibarıyla bankalar hesabının detayı aşağıdaki gibidir:

	31 Aralık 2023	31 Aralık 2022
TL Bankalar Mevduatı		
- Vadeli	1.892.031.011	847.397.976
- Vadesiz	317.015.554	111.639.064
<b>Toplam</b>	<b>2.209.046.565</b>	<b>959.037.040</b>

##### Bankalardaki mevduatın bloke olanına ilişkin tutarlar:

Tarım Sigortaları Havuz İşletmesi A.Ş. adına tesis edilen 27.828.288 TL bloke teminat mektuplarının toplamı olup, gayri nakdi teminat mektubu bulunmaktadır. (31 Aralık 2022: Yoktur.)

Vadeli mevduatları TL plasmanından oluşmakta olup, TL vade aralığı 02 Ocak 2024 ile 19 Nisan 2024 arasındadır. Uygulanan faiz oranı vadeli TL mevduatları için %38,00 - %48,50 arasındadır.

#### 15 SERMAYE

##### 15.1 Ortaklara yapılan dağıtımları ayrı olarak göstermek suretiyle, kuruluşun ortaklarla ortakların kendi iradeleri dâhilinde yaptıkları işlemlerin tutarları

31 Aralık 2023 tarihi itibarıyla şirketin 3 adet ortağı bulunmaktadır. Şirketin sermayesi 220.000.000 TL olup her biri 1 TL değerinde 220.000.000 adet paya ayrılmıştır. Taahhüt edilen sermayenin tamamı ödenmiştir.

Ortakları Adı Soyadı ve Ünvanı	31 Aralık 2023		31 Aralık 2022	
	Pay Tutarı (TL)	Pay Oranı (%)	Pay Tutarı (TL)	Pay Oranı (%)
Nihat Kırmızı	99.000.000	45,00	99.000.000	45,00
Nabi Kırmızı	74.800.000	34,00	74.800.000	34,00
Kırmızı Holding A.Ş.	46.200.000	21,00	46.200.000	21,00
<b>Ödenmiş Sermaye</b>	<b>220.000.000</b>	<b>100</b>	<b>220.000.000</b>	<b>100</b>

## Doğa Sigorta Anonim Şirketi

### 01 Ocak - 31 Aralık 2023 Tarihi İtibarıyla

### Finansal Tablolara Ait Dipnotlar

(Tutarlar, aksi belirtilmedikçe, Türk Lirası ("TL") olarak belirtilmiştir)

#### 15.2 Her değişikliği ayrı göstermek suretiyle, her sermaye sınıfının ve her yedeğin dönem başı ve dönem sonu defter değerlerinin uyumlaştırılması

	31 Aralık 2023	31 Aralık 2022
Dönembası Sermaye Tutarı	220.000.000	220.000.000
Dönem içi çıkış	-	-
Dönem içi Sermaye Artışı	-	-
Dönem içi Sermaye Ödemesi	-	-
Ödenmemiş Sermaye	-	-
<b>Dönem Sonu Ödenmiş Sermaye</b>	<b>220.000.000</b>	<b>220.000.000</b>

Şirketin 31 Aralık 2023 tarihi itibarıyla sermayesi 220.000.000-TL'si olup her biri 1 TL değerinde 220.000.000 paydan oluşmaktadır. 31 Aralık 2023 tarihi itibarıyla ödenmemiş sermayesi bulunmamaktadır.

#### 15.3 Paylara bölünmüş sermayenin her sınıfı için;

##### 15.3.1 Kayıtlı sermayeyi oluşturan hisse senedi sayısı ile ilgili açıklama

Yoktur. (31 Aralık 2022: Yoktur.)

##### 15.3.2 Çıkarılan ve tamamı ödenen ve çıkarılan fakat tamamı ödenmeyen hisse senetlerinin sayısı ile ilgili açıklama

Şirketin çıkarılmış hisse senedi bulunmamaktadır. (31 Aralık 2022: Yoktur.)

##### 15.3.3 Bir hisse senedinin nominal değeri veya hisse senetlerinin nominal değerinin olmadığı ile ilgili açıklama

Şirket sermayesi 220.000.000 TL olup, 220.000.000 adet hisse beheri 1 TL'den oluşmaktadır. Şirketin ödenmemiş sermayesi bulunmamaktadır. (31 Aralık 2022: Şirket sermayesi 220.000.000 TL olup, 220.000.000 adet hisse beheri 1 TL'den oluşmaktadır. Şirketin ödenmemiş sermayesi bulunmamaktadır.)

##### 15.3.4 Dönem başı ve dönem sonunda bulunan hisse senetleri sayısının uyumlaştırılması ile ilgili açıklama

	31 Aralık 2023	31 Aralık 2022
Dönem Başı Hisse Sayısı	220.000.000	220.000.000
Dönem İçi Sermaye Ödemesi	-	-
Dönem İçerisindeki Artış/Azalış	-	-
<b>Dönem Sonu Hisse Sayısı</b>	<b>220.000.000</b>	<b>220.000.000</b>

Şirketin 31 Aralık 2023 tarihi itibarıyla sermayesi 220.000.000-TL'si olup, her biri 1 TL değerinde 220.000.000 paydan oluşmaktadır. 31 Aralık 2023 tarihi itibarıyla ödenmemiş sermayesi bulunmamaktadır.

##### 15.3.5 Temettülerin dağıtımı ve sermayenin geri ödenmesindeki sınırlamalarda dâhil söz konusu sermaye sınıfıyla ilgili haklar, imtiyazlar ve sınırlamalar (kısıtlamalar) ile ilgili açıklama.

Yoktur. (31 Aralık 2022: Yoktur.)

##### 15.3.6 Kuruluş tarafından veya iştirakleri veya bağlı ortaklıkları tarafından bulundurulmuş kuruluşun kendi hisse senetleri ile ilgili açıklama

Yoktur. (31 Aralık 2022: Yoktur.)

##### 15.3.7 Vadeli işlemler ve sözleşmeler gereği yapılacak hisse senedi satışları için çıkarılmak üzere kurulmuş bulundurulmuş hisse senetleri, vadeleri ve tutarları ile ilgili açıklama.

Yoktur. (31 Aralık 2022 Yoktur.)

## Doğa Sigorta Anonim Şirketi

### 01 Ocak - 31 Aralık 2023 Tarihi İtibarıyla

### Finansal Tablolara Ait Dipnotlar

(Tutarlar, aksi belirtilmedikçe, Türk Lirası ("TL") olarak belirtilmiştir)

#### 15.3.8 Diğer Sermaye Yedekleri

Yoktur. (31 Aralık 2022: Yoktur.)

#### 15.4 Diğer Kâr Yedekleri

##### 15.4.1 Yasal Yedekler

Türk Ticaret Kanunu'na göre yasal yedek akçeler: birinci ve ikinci tertip yasal yedek akçelerden oluşmaktadır. Birinci tertip yasal yedek akçeler, şirket sermayesinin %20'sine ulaşıncaya kadar, Kanuni dönem kârının %5'i oranında ayrılmaktadır. İkinci tertip yasal yedek akçeler, şirket sermayesinin %5'ini aşan tüm kâr payı dağıtımlarının %10'u oranında ayrılmaktadır. Birinci ve ikinci yasal yedek akçeler, toplam sermayenin %50'sini aşmadığı sürece dağıtılamazlar; ancak ihtiyari yedek akçelerin tükenmesi halinde zararların karşılanmasında kullanılabilirler.

Yasal yedeklere ilişkin hareket tablosu aşağıdaki gibidir.

	31 Aralık 2023	31 Aralık 2022
Dönem Başındaki Yasal Yedekler	21.887.366	15.565.102
Kârdan Transfer	-	6.322.264
<b>Dönem Sonu Yasal Yedekler</b>	<b>21.887.366</b>	<b>21.887.366</b>

##### 15.4.2 Olağanüstü Yedekler

Olağanüstü Yedeklere ilişkin hareket tablosu aşağıdaki gibidir.

	31 Aralık 2023	31 Aralık 2022
Dönem Başındaki Olağanüstü Yedekler	6.780.498	6.780.498
Kârdan Transfer	-	-
<b>Dönem Sonu Olağanüstü Yedekler</b>	<b>6.780.498</b>	<b>6.780.498</b>

##### 15.4.3 Özel Fonlar

Katılım Sigortacılığı kapsamında, gönüllülük esasına dayalı piyasaya sunulan katılım sigortacılığı ürünü nedeniyle 7.384.087 TL fon oluşmuştur. Bu fon tutarı da özkaynaklar içinde raporlanmıştır.

##### 15.4.4 Tanımlanmış Fayda Planları Yeniden Ölçüm Kazançları/Kayıpları

Diğer kâr yedekleri 31 Aralık 2023 tarihi itibarıyla TMS 19'a göre tanımlanmış net fayda borcunun yeniden ölçülmesi ile ortaya çıkan aktüeryal kayıp ve kazanç tutarı olan toplam net 4.046.014 TL'den oluşmaktadır. (31.12.2022: 1.818.594 TL)

##### 15.4.5 Geçmiş Yıl Kârları/(Zararları)

	31 Aralık 2023	31 Aralık 2022
Geçmiş yıl kârları/zararları	227.991.462	-
Dönem net kârından aktarılan	(7.630.484)	18.501.441
Yasal yedekler	-	-
Dağıtılan temettü	-	(4.625.360)
<b>Toplam</b>	<b>220.360.978</b>	<b>13.876.081</b>

## Doğa Sigorta Anonim Şirketi

### 01 Ocak - 31 Aralık 2023 Tarihi İtibarıyla

### Finansal Tablolara Ait Dipnotlar

(Tutarlar, aksi belirtilmedikçe, Türk Lirası ("TL") olarak belirtilmiştir)

#### 15.5 Hisse Bazlı Ödemeler

Yoktur. (31 Aralık 2022: Yoktur.)

#### 15.6 Bilanço Tarihinden Sonraki Olaylar

Yoktur. (31 Aralık 2022: Yoktur.)

#### 16 DİĞER KARŞILIKLAR VE İSTEĞE BAĞLI KATILIMIN SERMAYE BİLEŞENİ

##### 16.1 Diğer standartlar veya yorumlar tarafından istenen, doğrudan özkaynaklarda tahakkuk ettirilen dönemin her bir gelir ve gider kalemi ve bu kalemlerin toplamı

Yoktur. (31 Aralık 2022: Yoktur.)

##### 16.2 Özkaynakların bir unsuru olarak ayrıca sınıflandırılan net kur farkları ile dönem başındaki ve dönem sonundaki bu tür kur farkları tutarlarının mutabakatı

Yoktur. (31 Aralık 2022: Yoktur.)

##### 16.3 Tahmini işleme ilişkin finansal riskten korunma işlemleri ve net yatırım riskinden korunma amaçlı işlemler

Yoktur. (31 Aralık 2022: Yoktur.)

##### 16.4 Finansal riskten korunma işlemleri

Yoktur. (31 Aralık 2022: Yoktur.)

##### 16.5 İştiraklere ilişkin dönem içerisinde doğrudan özkaynaklarda muhasebeleştirilmiş kazanç veya kayıplar

Yoktur. (31 Aralık 2022: Yoktur.)

##### 16.6 Maddi duran varlıklar yeniden değerlendirme değer artışları

Yoktur. (31 Aralık 2022: Yoktur.)

## Doğa Sigorta Anonim Şirketi

### 01 Ocak - 31 Aralık 2023 Tarihi İtibarıyla

### Finansal Tablolara Ait Dipnotlar

(Tutarlar, aksi belirtilmedikçe, Türk Lirası ("TL") olarak belirtilmiştir)

#### 17. SİGORTA YÜKÜMLÜLÜKLERİ VE REASÜRANS VARLIKLARI

##### 17.1 Şirketin 31 Aralık 2023 ve 31 Aralık 2022 tarihleri itibarıyla, teknik karşılıklarının detayı aşağıdaki gibidir:

	31 Aralık 2023	31 Aralık 2022
Brüt kazanılmamış primler karşılığı	5.198.084.114	2.728.693.009
Kazanılmamış primler karşılığında reasürör payı (Not 10)	(1.922.382.149)	(932.740.794)
Kazanılmamış primler karşılığında SGK payı	(196.262.952)	(122.950.389)
Kazanılmamış primler karşılığında Havuz payı	(126.875.975)	(103.783.160)
<b>Kazanılmamış primler karşılığı, net</b>	<b>2.952.563.037</b>	<b>1.569.218.665</b>
Brüt muallak tazminat karşılığı	4.154.418.574	2.355.328.997
Muallak tazminat karşılığında reasürör payı (Not 10)	(1.686.920.522)	(961.172.285)
<b>Muallak tazminat karşılığı, net</b>	<b>2.467.498.052</b>	<b>1.394.156.712</b>
Brüt devam eden riskler karşılığı	4.604.395	45.490.412
Devam eden riskler karşılığında reasürör payı (Not 10)	(500.801)	(36.839.350)
<b>Devam eden riskler karşılığı, net</b>	<b>4.103.594</b>	<b>8.651.062</b>
<b>Dengeleme karşılığı, net</b>	<b>43.791.087</b>	<b>25.085.326</b>
<b>Hayat matematik karşılığı, net</b>	<b>-</b>	<b>-</b>
<b>Toplam Teknik Karşılıklar, Net</b>	<b>5.467.955.770</b>	<b>2.997.111.765</b>
Kısa Vadeli	5.424.164.683	2.972.026.439
Uzun Vadeli	43.791.087	25.085.326
<b>Toplam Teknik Karşılıklar, Net</b>	<b>5.467.955.770</b>	<b>2.997.111.765</b>

##### 17.2 Şirketin Hayat Poliçe Adetleri ile Dönem İçinde Giren, Ayrılan Hayat ve Mevcut Hayat Sigortalılarının Adet ve Matematik Karşılıkları

Yoktur. (31 Aralık 2022: Yoktur)

## Doğa Sigorta Anonim Şirketi

### 01 Ocak - 31 Aralık 2023 Tarihi İtibarıyla

### Finansal Tablolara Ait Dipnotlar

(Tutarlar, aksi belirtilmedikçe, Türk Lirası ("TL") olarak belirtilmiştir)

#### 17.3 Hayat dışı sigortalara dallar itibarıyla verilen sigorta teminatı tutarları

Branş	31 Aralık 2023	31 Aralık 2022
Kara Araçları Sorumluluk	12.784.251.930.906	8.428.916.675.306
Kaza	18.900.569.459	14.527.679.369
Kara Araçları (Kasko)	782.080.477.431	390.641.016.853
Yangın ve Doğal Afetler	870.628.369.468	455.323.937.102
Nakliyat	82.686.399.095	42.441.356.280
Genel Zararlar	399.305.408.038	266.686.981.279
Genel Sorumluluk	45.005.186.665	25.283.687.453
Hukuksal Koruma	1.689.165.269	1.454.192.496
Sağlık Hastalık	1.182.085.480.446	1.236.174.948.873
Kefalet	1.301.288.221	1.423.871.464
Hava Araçları	-	-
Hava Araçları Sorumluluk	-	493.218
Su Araçları	19.566.479	5.425.907
<b>Toplam</b>	<b>16.167.953.841.476</b>	<b>10.862.880.265.601</b>

#### 17.4 Şirket'in kurduğu emeklilik yatırım fonları ve birim fiyatları

Yoktur. (31 Aralık 2022: Yoktur)

#### 17.5 Portföydeki katılım belgeleri ve dolaşımdaki katılım belgeleri adet ve tutarları

Yoktur. (31 Aralık 2022: Yoktur)

#### 17.6 Dönem içinde giren, ayrılan, iptal edilen ve mevcut bireysel emeklilik ve şirket emeklilik katılımcılarının adet ve portföy tutarları

Yoktur. (31 Aralık 2022: Yoktur)

#### 17.7 Kâr paylı hayat sigortalarında kâr payının hesaplanmasında kullanılan değerlendirme yöntemleri

Yoktur. (31 Aralık 2022: Yoktur)

#### 17.8 Dönem içinde yeni giren bireysel emeklilik katılımcılarının adet ile brüt ve net katılım paylarının bireysel ve kurumsal olarak dağılımları

Yoktur. (31 Aralık 2022: Yoktur)

#### 17.9 Dönem içinde başka şirketten gelen bireysel emeklilik katılımcılarının adet ile brüt ve net katılım paylarının bireysel ve kurumsal olarak dağılımları

Yoktur. (31 Aralık 2022: Yoktur)

#### 17.10 Dönem içinde şirketin hayat portföyünden bireysel emekliliğe geçen bireysel emeklilik katılımcılarının adet ile brüt ve net katılım paylarının bireysel ve kurumsal olarak dağılımları

Yoktur. (31 Aralık 2022: Yoktur)

#### 17.11 Dönem içinde şirketin portföyünden ayrılan başka şirkete geçen veya başka şirkete geçmeyen her ikisi birlikte bireysel emeklilik katılımcılarının adet ile brüt ve net katılım paylarının bireysel ve kurumsal olarak dağılımları

Yoktur. (31 Aralık 2022: Yoktur)

## Doğa Sigorta Anonim Şirketi

### 01 Ocak - 31 Aralık 2023 Tarihi İtibarıyla

### Finansal Tablolara Ait Dipnotlar

(Tutarlar, aksi belirtilmedikçe, Türk Lirası ("TL") olarak belirtilmiştir)

#### 17.12 Dönem içinde yeni giren hayat sigortalıların adet ile brüt ve net prim tutarları ferdi ve şirket olarak dağılımları

Yoktur. (31 Aralık 2022: Yoktur)

#### 17.13 Dönem içinde portföyden ayrılan hayat sigortalıların adet ile brüt ve net prim tutarları matematik karşılıklarının tutarlarının ferdi ve şirket olarak dağılımları

Yoktur. (31 Aralık 2022: Yoktur)

#### 17.14 Dönem içinde hayat sigortalılarına kâr payı dağıtım oranı

Yoktur. (31 Aralık 2022: Yoktur)

#### 17.15 Sigorta sözleşmelerinden kaynaklanan tutarları tanımlayan ve gösteren bilgilerin finansal tablolarda açıklanması

Yoktur. (31 Aralık 2022: Yoktur)

#### 17.16 Sigorta sözleşmelerinden kaynaklanan ve muhasebeleştirilen varlık, borç, gelir ve giderleri ile nakit akımlarını ayrıca, sigortacının bir sedan işletmesi olması durumunda:

	31 Aralık 2023	31 Aralık 2022
Reasürans Şirketlerine Borçlar	854.528.628	415.937.822
Reasürans Şirketlerine Alınan Depolar	-	-
<b>Net Alacak/(Borç)</b>	<b>854.528.628</b>	<b>415.937.822</b>

	1 Ocak-31 Aralık 2023	1 Ocak-31 Aralık 2022
Reasüröre Devredilen Primler	(3.931.566.767)	(1.679.766.535)
Havuz Aktarılan Primler	(216.845.282)	(167.236.963)
SGK'ya Aktarılan Primler	(339.069.462)	(195.861.729)
Kazanılmamış Primler Karşılığı Reasürör Payı	989.641.355	545.462.935
Kazanılmamış Primler Karşılığı Havuz Payı	23.092.815	27.106.501
Kazanılmamış Primler Karşılığı SGK Payı	73.312.563	68.837.924
Devam Eden Riskler Karşılığında Reasürör Payı	(36.338.550)	(15.074.377)
Ödenen Hasar Reasürör Payı	2.580.682.213	1.071.351.397
Muallak Hasar ve Tazminat Karşılığı Reasürör Payı	725.748.237	85.533.553
Dengeleme Karşılığında Reasürör Payı	44.205.851	29.143.822
<b>Net Gelir/(Gider)</b>	<b>(87.137.027)</b>	<b>(230.503.471)</b>

#### 17.17 Gerçekleşen hasarların geçmiş tahminlerle karşılaştırılması

Gerçekleşen hasarların gelişim süreci 4 numaralı dipnotta sunulmuştur.

#### 17.18 Finansal tablolar üzerinde önemli etkiye sahip olan her değişikliğin etkisini ayrı olarak göstererek sigorta varlık ve borçlarının ölçümünde kullanılan varsayımlardaki değişikliklerin etkileri

Finansal tablolar üzerinde önemli etkiye sahip olan her değişikliğin etkisini ayrı olarak göstererek sigorta varlık ve borçlarının ölçümünde kullanılan varsayımlardaki değişikliklerin etkileri 4 numaralı dipnotta sunulmuştur.

**Doğa Sigorta Anonim Şirketi****01 Ocak - 31 Aralık 2023 Tarihi İtibarıyla  
Finansal Tablolara Ait Dipnotlar**

(Tutarlar, aksi belirtilmedikçe, Türk Lirası ("TL") olarak belirtilmiştir)

**17.19 Sigorta sözleşmelerinden kaynaklanan yükümlülükler ile ilgili diğer gerekli açıklamalar:**

31 Aralık 2023 ve 31 Aralık 2022 tarihi itibarıyla, sigorta yükümlülükleri ve reasürans varlıklarının hareket tablosu aşağıdaki gibidir:

Kazanılmamış primler karşılığı	1 Ocak - 31 Aralık 2023				
	Brüt	Reasürör payı	SGK Payı	Havuz Payı	Net
Dönem başı kazanılmamış primler karşılığı	2.728.693.009	(932.740.794)	(122.950.389)	(103.783.160)	1.569.218.665
Dönem içerisinde yazılan primler	9.432.850.058	(3.931.566.767)	(339.069.462)	(216.845.282)	4.945.368.547
Dönem içerisinde kazanılan primler	(6.963.458.953)	2.941.925.413	265.756.899	193.752.467	(3.562.024.175)
<b>Dönem sonu kazanılmamış primler karş.</b>	<b>5.198.084.114</b>	<b>(1.922.382.149)</b>	<b>(196.262.952)</b>	<b>(126.875.975)</b>	<b>2.952.563.037</b>

Kazanılmamış primler karşılığı	1 Ocak - 31 Aralık 2022				
	Brüt	Reasürör payı	SGK Payı	Havuz Payı	Net
Dönem başı kazanılmamış primler karşılığı	1.120.698.765	(387.277.859)	(54.112.466)	(76.676.659)	602.631.782
Dönem içerisinde yazılan primler	4.726.126.486	(1.679.766.535)	(195.861.729)	(167.236.963)	2.683.261.260
Dönem içerisinde kazanılan primler	(3.118.132.243)	1.134.303.600	127.023.805	140.130.461	(1.716.674.376)
Primler					
<b>Dönem sonu kazanılmamış primler karş.</b>	<b>2.728.693.009</b>	<b>(932.740.794)</b>	<b>(122.950.389)</b>	<b>(103.783.160)</b>	<b>1.569.218.665</b>

**Doğa Sigorta Anonim Şirketi****01 Ocak - 31 Aralık 2023 Tarihi İtibarıyla  
Finansal Tablolara Ait Dipnotlar**

(Tutarlar, aksi belirtilmedikçe, Türk Lirası ("TL") olarak belirtilmiştir)

Muallak hasar karşılığı:	1 Ocak - 31 Aralık 2023		
	Brüt	Reasürans Payı	Net
Dönem başı	2.355.328.997	(961.172.285)	1.394.156.712
Ödenen hasar	(5.311.789.529)	2.580.682.213	(2.731.107.316)
- Cari dönem muallakları	5.652.655.252	(3.247.175.651)	2.405.479.601
- Geçmiş yıllar muallakları	(2.355.328.997)	961.172.285	(1.394.156.712)
<b>Dönem sonu muallak</b>	<b>340.865.723</b>	<b>887.110.161</b>	<b>(325.627.715)</b>
Gerçekleşmiş ancak rapor edilmemiş hasarlar	3.813.552.852	(1.020.427.085)	2.793.125.767
Muallak Tazminat Karşılığı Yeterlilik Farkı	-	-	-
<b>Toplam</b>	<b>4.154.418.574</b>	<b>(1.686.920.522)</b>	<b>2.467.498.052</b>

Muallak hasar karşılığı:	1 Ocak - 31 Aralık 2022		
	Brüt	Reasürans Payı	Net
Dönem başı	1.859.306.080	(875.638.733)	983.667.347
Ödenen hasar	(2.620.896.342)	1.071.351.397	(1.549.544.944)
- Cari dönem muallakları	3.602.170.106	(1.601.011.444)	2.001.158.662
- Geçmiş yıllar muallakları	(1.859.306.080)	875.638.733	(983.667.347)
<b>Dönem sonu muallak</b>	<b>981.273.765</b>	<b>(529.660.047)</b>	<b>451.613.718</b>
Gerçekleşmiş ancak rapor edilmemiş hasarlar	1.374.055.233	(431.512.239)	942.542.994
Muallak Tazminat Karşılığı Yeterlilik Farkı	-	-	-
<b>Toplam</b>	<b>2.355.328.997</b>	<b>(961.172.285)</b>	<b>1.394.156.712</b>

Devam Eden Riskler Karşılığı:	1 Ocak - 31 Aralık 2023		
	Brüt	Reasürans Payı	Net
Dönem başı	45.490.412	(36.836.350)	8.651.062
Dönem içinde Karşılıktaki Değişim	(40.886.018)	36.338.550	(4.547.468)
<b>Dönem Sonu Devam Eden Riskler Karşılığı</b>	<b>4.604.395</b>	<b>(500.801)</b>	<b>4.103.594</b>

Devam Eden Riskler Karşılığı:	1 Ocak - 31 Aralık 2022		
	Brüt	Reasürans Payı	Net
Dönem başı	132.613.829	(51.913.727)	80.700.102
Dönem içinde Karşılıktaki Değişim	(87.123.417)	15.074.377	(72.049.040)
<b>Dönem Sonu Devam Eden Riskler Karşılığı</b>	<b>45.490.412</b>	<b>(36.839.350)</b>	<b>8.651.062</b>

Dengeleme Karşılığı:	31 Aralık 2023		31 Aralık 2022	
	Brüt	Reasürans Payı	Brüt	Reasürans Payı
Dönem başı			25.085.326	13.119.606
Ödenen Hasar			(12.691.601)	-
Dönem içinde İlave Edilen Karşılık			31.397.362	11.965.720
<b>Dönem Sonu Dengeleme Karşılığı</b>			<b>43.791.087</b>	<b>25.085.326</b>

**Doğa Sigorta Anonim Şirketi****01 Ocak - 31 Aralık 2023 Tarihi İtibarıyla  
Finansal Tablolara Ait Dipnotlar**

(Tutarlar, aksi belirtilmedikçe, Türk Lirası ("TL") olarak belirtilmiştir)

Police üretimi ile ilgili araçlara ödenen komisyonlarının ertesi dönemlere sarkan kısmı "gelecek aylara ait giderler" ve "gelecek yıllara ait giderler" hesapları içerisinde aktifleştirilmektedir. 31 Aralık 2023 tarihi itibarıyla, cari varlıklar içinde gösterilen 892.877.580 TL (31 Aralık 2022: 432.261.451 TL) tutarındaki gelecek aylara ait giderler; 651.917.029 TL (31 Aralık 2022: 374.545.004 TL) tutarında ertelenmiş üretim komisyonları ve 240.960.551 TL (31 Aralık 2022: 57.716.448 TL) tutarında ertelenmiş asistans prim giderleri ve peşin ödenmiş diğer giderlerden oluşmaktadır.

	31 Aralık 2023	31 Aralık 2022
<b>Ertelenmiş Üretim Komisyonları</b>		
Dönem başı ertelenmiş üretim komisyonları	374.545.004	140.420.074
Dönem içinde tahakkuk eden araçlara komisyonlar	1.198.498.835	639.430.733
Dönem içinde giderleşen komisyonlar (Not 32)	(921.126.810)	(405.305.803)
<b>Dönem sonu</b>	<b>651.917.029</b>	<b>374.545.004</b>

	31 Aralık 2023	31 Aralık 2022
Ertelenmiş Asistans Prim Giderleri	65.724.308	20.651.743
<b>Dönem sonu</b>	<b>65.724.308</b>	<b>20.651.743</b>

	31 Aralık 2023	31 Aralık 2022
<b>Gelecek Aylara Ait Giderler:</b>		
Peşin Ödenen Banka Komisyon Giderleri	126.600.643	3.836.495
Peşin Ödenen Reklam, Tanıtım, Organizasyon Giderleri	13.502.855	28.700.669
Peşin Ödenen Gazete, Dergi Abonelik Giderleri	242	177.000
Peşin Ödenen Masraf İştirak Payı	2.305.356	1.301.285
Peşin Ödenen Basılı Evrak Giderleri	5.690.600	1.440.583
Diğer Peşin Ödenen Giderler	27.136.548	1.608.673
<b>Toplam</b>	<b>175.236.243</b>	<b>37.064.705</b>

	31 Aralık 2023	31 Aralık 2022
<b>Ertelenmiş Reasürans Komisyonları:</b>		
Dönem başı ertelenmiş reasürans komisyonları	(204.922.579)	(89.914.094)
Dönem içinde tahakkuk eden reasürans komisyonları	(728.155.343)	(359.719.820)
Dönem içinde gelir kaydedilen komisyonlar (Not 32)	512.801.725	244.711.335
Dönem başı reasürans komisyon karşılığı	(141.919.893)	(78.899.850)
Dönem içi reasürans komisyon karşılığı	(30.153.345)	(63.020.043)
<b>Dönem sonu</b>	<b>(592.349.434)</b>	<b>(346.842.471)</b>

**17.20 Şirketin hayat ve hayat dışı dallar için tesis etmesi gereken teminat tutarları ile varlıklar itibarıyla hayat ve hayat dışı dallara göre tesis edilmiş teminat tutarları**

Branş	31 Aralık 2023		31 Aralık 2022	
	Tesis Edilmesi Gereken Teminat	Tesis Edilmiş Teminat	Tesis Edilmesi Gereken Teminat	Tesis Edilmiş Teminat
Hayat	-	-	-	-
Hayat Dışı	546.724.788	693.778.491	287.444.663	339.700.000
<b>Toplam</b>	<b>546.724.788</b>	<b>693.778.491</b>	<b>287.444.663</b>	<b>339.700.000</b>

**Doğa Sigorta Anonim Şirketi****01 Ocak - 31 Aralık 2023 Tarihi İtibarıyla  
Finansal Tablolara Ait Dipnotlar**

(Tutarlar, aksi belirtilmedikçe, Türk Lirası ("TL") olarak belirtilmiştir)

**18 YATIRIM ANLAŞMASI YÜKÜMLÜLÜKLERİ**

Yoktur. (31 Aralık 2022: Yoktur.)

**19 TİCARİ VE DİĞER BORÇLAR, ERTELENMİŞ GELİRLER****19.1 Kuruluşun faaliyetlerine uygun, sunulan kalemlerin alt sınıflamaları****Sigortacılık Faaliyetinden Borçlar:**

	31 Aralık 2023	31 Aralık 2022
Sigortacılık Faaliyetlerinden Borçlar	270.535.786	113.569.708
Reasürans Şirketlerine Borçlar	774.616.824	415.937.822
<b>Toplam</b>	<b>1.045.152.610</b>	<b>529.507.530</b>

**Diğer Borçlar**

	31 Aralık 2023	31 Aralık 2022
SGK'ya Borçlar	130.525.127	62.883.892
Satıcılara Borçlar	37.820.993	41.147.018
Alınan Depozito ve Teminatlar	49.797.885	29.389.653
<b>Toplam</b>	<b>218.144.005</b>	<b>133.420.563</b>

**Ertelenmiş Gelirler**

	31 Aralık 2023	31 Aralık 2022
Ertelenmiş Komisyon Gelirleri	420.276.196	204.922.579
<b>Toplam</b>	<b>420.276.196</b>	<b>204.922.579</b>

**20 FİNANSAL BORÇLAR**

Şirket'in 31 Aralık 2023 ve 31 Aralık 2022 tarihleri itibarıyla TFRS 16- Kiralamalar standardına kapsamında muhasebeleştiği toplam kira yükümlülüğü ve kira yükümlülüklerinin hareket tablosu aşağıdaki gibidir:

	31 Aralık 2023	31 Aralık 2022
Kısa vadeli kira yükümlülükleri	9.675.670	3.222.228
Uzun vadeli kira yükümlülükleri	18.538.244	7.079.318
Alternatif borçlanma oranı ile İskonto tutarı	(6.801.083)	(2.820.807)
<b>Toplam kira yükümlülükleri</b>	<b>21.412.831</b>	<b>7.480.739</b>

## Doğa Sigorta Anonim Şirketi

### 01 Ocak - 31 Aralık 2023 Tarihi İtibarıyla

### Finansal Tablolara Ait Dipnotlar

(Tutarlar, aksi belirtilmedikçe, Türk Lirası ("TL") olarak belirtilmiştir)

#### 21 ERTELENMİŞ GELİR VERGİSİ

31 Aralık 2023 ve 31 Aralık 2022 tarihleri itibarıyla ertelenmiş vergi varlık ve yükümlülüklerini doğuran kalemler aşağıdaki gibidir.

	31 Aralık 2023	31 Aralık 2022
	Ertelemiş Vergi Varlığı/(Yükümlülüğü)	Ertelemiş Vergi Varlığı/(Yükümlülüğü)
Kıdem Tazminatı Karşılığı	2.691.474	1.564.471
Kullanılmayan İzin Karşılığı	1.788.034	695.694
Alacakların İskonto Edilmiş Maliyeti	(10.487.612)	(29.320)
POS KK İskonto Edilmiş Maliyet	-	(3.295)
Personel Dava Karşılıkları	7.989.824	4.730.182
Dengeleme Karşılığı	6.865.949	4.004.389
Ödenen Hasar	135.070	-
Devam Eden Riskler Karşılığı	1.231.078	2.162.765
Rücu Alacakları Karşılığı	4.329.437	2.139.282
Amortisman TMS Düzeltme Farkı	9.224.644	(910.174)
Borçların İskonto Edilmiş Maliyet	11.060.630	(627.577)
Vadeli Hesap VUK - UFRS Reeskont Farkı	13.579	34.855
Tfrs 16 Kiralama Sözleşmeleri	479.464	123.865
Mali Zarar	31.878.012	32.995.364
Diğer Finansal Yükümlülükler	(35.672)	-
Finansal Yatırımlar Özkaynak Değerlemesi	-	(4.625.360)
Menkul Kıymet VUK - UFRS Reeskont Farkı	(5.228.942)	(878.234)
<b>Ertelemiş Vergi Varlığı net</b>	<b>61.934.969</b>	<b>41.376.908</b>

Şirket'in 31 Aralık 2023 tarihi itibarıyla ertelenmiş vergi varlığı hareket tablosu aşağıdaki gibidir.

	31 Aralık 2023	31 Aralık 2022
1 Ocak İtibarıyla	41.376.908	15.833.164
Ertelemiş Vergi Geliri/(Gideri)	17.440.964	29.760.882
Özkaynak Altında Gösterilen ertelenmiş vergi geliri/(Gideri)	3.117.097	(4.217.139)
<b>Ertelemiş Vergi Aktifi</b>	<b>61.934.969</b>	<b>41.376.908</b>

#### 22 EMEKLİLİK SOSYAL YARDIM YÜKÜMLÜLÜKLERİ

(Bkz. Not 33)

#### 23 DİĞER YÜKÜMLÜLÜKLER VE MASRAF KARŞILIKLARI

	31 Aralık 2023	31 Aralık 2022
Ödenecek Vergi ve Fonlar	138.859.752	77.365.180
Ödenecek Sosyal Güvenlik Kesintileri	5.053.612	2.302.984
Diğer Risklere İlişkin Karşılıklar	41.564.440	27.961.388
- Kıdem Tazminatı Karşılığı	8.971.578	6.257.882
- İzin Ücretleri Karşılığı	5.960.114	2.782.777
- Dava Karşılığı	26.632.748	18.920.729
<b>Toplam</b>	<b>185.477.804</b>	<b>107.629.552</b>

## Doğa Sigorta Anonim Şirketi

### 01 Ocak - 31 Aralık 2023 Tarihi İtibarıyla

### Finansal Tablolara Ait Dipnotlar

(Tutarlar, aksi belirtilmedikçe, Türk Lirası ("TL") olarak belirtilmiştir)

Dönem içindeki kıdem tazminatı karşılığının hareketleri aşağıdaki gibidir:

	31 Aralık 2023	31 Aralık 2022
<b>Dönem başı</b>	<b>6.257.882</b>	<b>1.959.865</b>
Hizmet maliyeti	1.805.554	3.483.910
Faiz maliyeti	771.096	164.365
Ödenen tazminatlar	(3.044.982)	(983.144)
Aktüeryal kayıp	3.182.028	1.632.886
<b>Dönem sonu</b>	<b>8.971.578</b>	<b>6.257.882</b>

Şirket personelinin önceki yıllarda kullanmadığı izinler neticesinde oluşmuş bulunan izin ücretleri için hesaplanan izin ücretleri karşılığının yıl içindeki hareketleri aşağıdaki gibidir.

	31 Aralık 2023	31 Aralık 2023
<b>Dönem başı</b>	<b>2.782.777</b>	<b>1.250.553</b>
Dönem içerisindeki artış/azalış (Not - 47.4)	3.177.337	1.532.224
<b>Dönem sonu</b>	<b>5.960.114</b>	<b>2.782.777</b>

#### 24 NET SİGORTA PRİM GELİRİ

31 Aralık 2023 ve 31 Aralık 2022 dönemine ait brüt primlerden reasürör paylarının düşülmesiyle bulunan tutarlar aşağıda açıklanmıştır.

Hayat Dışı Branşlar	1 Ocak-31 Aralık 2023	1 Ocak-31 Aralık 2022
Kaza	41.122.158	16.439.584
Kara Araçları (Kasko)	703.851.374	413.775.615
Yangın ve Doğal Afetler	555.771.958	215.029.102
Kara Araçları Sorumluluk	3.109.641.458	1.774.633.659
Genel Sorumluluk	12.368.881	6.376.525
Genel Zararlar	47.289.453	21.783.101
Nakliyat	4.197.756	2.479.418
Hukuksal Koruma	556.858	492.247
Sağlık Hastalık	465.271.212	228.055.867
Kefalet	3.255.614	2.110.910
Finansal Kayıp	1.989.936	2.065.457
Hava Araçları	-	6.320
Su Araçları	51.888	13.152
Hava Araçları Sorumluluk	-	302
<b>Toplam</b>	<b>4.945.368.547</b>	<b>2.683.261.260</b>

#### 25 AİDAT (ÜCRET) GELİRLERİ

Yoktur. (31 Aralık 2022: Yoktur.)

#### 26 YATIRIM GELİRLERİ

Yukarıda "Finansal risk yönetimi" notunda (Not 4.2) gösterilmiştir.

## Doğa Sigorta Anonim Şirketi

### 01 Ocak - 31 Aralık 2023 Tarihi İtibarıyla

### Finansal Tablolara Ait Dipnotlar

(Tutarlar, aksi belirtilmedikçe, Türk Lirası ("TL") olarak belirtilmiştir)

#### 27 FİNANSAL VARLIKLARIN NET TAHAKKUK GELİRLERİ

Yukarıda "Finansal risk yönetimi" notunda (Not 4.2) gösterilmiştir.

#### 28 GERÇEĞE UYGUN DEĞER FARKI KÂR VEYA ZARARA YANSITILAN AKTİFLER

Gerçeğe Uygun Değer Farkı Kâr veya Zarara Yansıtılan Finansal Varlıklar:

Yukarıda "Finansal risk yönetimi" notunda (Not 4.2) gösterilmiştir.

Yoktur. (31 Aralık 2022: Yoktur.)

#### Yatırım Amaçlı Gayrimenkuller:

Bilançoda maliyet bedeli ile gösterilmektedir. (31 Aralık 2022: Yoktur.)

#### 29 SİGORTA HAK VE TALEPLERİ

	31 Aralık 2023	31 Aralık 2022
Ödenen hasarlar, reasürör payı düşülmüş olarak	(2.731.107.316)	(1.549.544.944)
Muallak Tazminatlar Karş. değişim, reasürör payı düşülmüş olarak	(1.073.341.340)	(410.489.365)
Kazanılmamış Primler Karş. değişim, reasürör payı düşülmüş olarak	(1.383.344.372)	(966.586.883)
Devam Eden Riskler Karş. değişim; reasürör payı düşülmüş olarak	4.547.468	72.049.040
Dengeleme Karşılığındaki değişim, reasürör payı düşülmüş olarak	(31.397.362)	(11.965.719)
<b>Toplam</b>	<b>(5.214.642.923)</b>	<b>(2.866.537.872)</b>

#### 30 YATIRIM ANLAŞMASI HAKLARI

Yoktur. (31 Aralık 2022: Yoktur.)

#### 31 ZARURİ DİĞER GİDERLERİ

Giderlerin Şirket içindeki niteliklerine veya işlevlerine dayanan gruplama aşağıda Not 32'de verilmiştir.

## Doğa Sigorta Anonim Şirketi

### 01 Ocak - 31 Aralık 2023 Tarihi İtibarıyla

### Finansal Tablolara Ait Dipnotlar

(Tutarlar, aksi belirtilmedikçe, Türk Lirası ("TL") olarak belirtilmiştir)

#### 32 GİDER ÇEŞİTLERİ

	1 Ocak-31 Aralık 2023	1 Ocak-31 Aralık 2022
Komisyon giderleri (Not 17.19)	(977.991.027)	(405.305.803)
Reasürörlerden kazanılan komisyon gelirleri (Not 10 ve 17.19)	482.648.380	181.691.292
Personele İlişkin Giderler	(174.960.435)	(89.407.577)
Banka ve Komisyon Giderleri	(89.774.196)	(5.721.017)
Tescil ve İlan Giderleri	(397.436)	(751.785)
Bilgi İşlem Giderleri	(29.530.072)	(11.235.438)
Temsil Ağırlama Giderleri	(1.066.600)	(4.246.868)
Ofis Kira Giderleri	(991.370)	(463.216)
Kırtasiye ve Büro Giderleri	(6.605.607)	(3.895.566)
Danışmanlık ve Müşavirlik Giderleri	(5.734.134)	(4.753.627)
Araç Kira Giderleri	-	(974.388)
Vergi, Resim ve Harçlar	(49.524.879)	(12.786.794)
Nakil Vasıtaları Giderleri	(6.506.941)	(3.464.144)
Haberleşme Giderleri	(1.555.456)	(1.077.423)
Kuruluş ve Örgütlenme Gideri	-	(353.638)
Aidat Giderleri	(1.449.583)	(706.365)
Reklam ve Tanıtım Giderleri	(50.944.301)	(26.461.667)
Pazarlama Giderleri	(5.289.216)	(3.634.281)
Diğer	(45.879.258)	(6.141.241)
<b>Toplam</b>	<b>(965.552.131)</b>	<b>(399.689.545)</b>

#### 33 ÇALIŞANLARA SAĞLANAN FAYDA GİDERLERİ

31 Aralık 2023 ve 31 Aralık 2022 tarihlerinde sona eren yıla ilişkin çalışanlara sağlanan fayda giderlerinin detayı aşağıdaki gibidir:

	31 Aralık 2023	31 Aralık 2022
Maaş ve ücretler	(127.487.825)	(69.912.498)
Sosyal güvenlik primleri işveren payı	(24.789.044)	(6.508.747)
Personel sosyal yardım giderleri	(17.658.653)	(9.940.744)
Diğer yan haklar	(5.024.913)	(3.045.587)
<b>Toplam</b>	<b>(174.960.435)</b>	<b>(89.407.577)</b>

#### 34 FİNANSAL MALİYETLER

##### 34.1 Dönemin tüm finansman giderleri

Dönemin tüm finansman giderleri: 134.361 TL (31 Aralık 2022: Yoktur.)

##### 34.2 Dönemin finansman giderlerinden ortaklar, bağlı ortaklık ve iştiraklerle ilgili kısmı:

Yoktur. (31 Aralık 2022: Yoktur.)

## Doğa Sigorta Anonim Şirketi

### 01 Ocak - 31 Aralık 2023 Tarihi İtibarıyla

### Finansal Tablolara Ait Dipnotlar

(Tutarlar, aksi belirtilmedikçe, Türk Lirası ("TL") olarak belirtilmiştir)

#### 35 GELİR VERGİSİ

Finansal tablolarda gösterilen gelir vergisi giderlerini oluşturan kalemler aşağıdaki gibidir.

	1 Ocak- 31 Aralık 2023	1 Ocak- 31 Aralık 2022
<b>Kurumlar Vergisi Karşılık Gideri</b>		
Hesaplanan Kurumlar Vergisi Karşılığı	-	-
<b>Ertelenmiş Vergi Geliri/(Gideri)</b>		
İndirilebilir/Vergilendirilebilir Geçici farkların oluşmasından kaynaklanan vergi geliri/(Gideri)	17.440.964	29.760.882
<b>Toplam Vergi Geliri/(Gideri)</b>	<b>17.440.964</b>	<b>29.760.882</b>

#### 36 NET KUR DEĞİŞİM GELİRLERİ

	1 Ocak- 31 Aralık 2023	1 Ocak- 31 Aralık 2022
Kambiyo kârları	887.524.224	310.746.362
Kambiyo zararları (-)	(61.194.914)	(33.204.961)
<b>Net kur değişimi</b>	<b>826.329.310</b>	<b>277.541.401</b>

#### 37 HİSSE BAŞINA KÂR/ZARAR

Hisse başına kazanç, net dönem kârından veya zararından hisse senedi sahiplerine isabet eden kısmın, dönem sonundaki hisse senedi sayısına bölünmesiyle hesaplanmıştır.

	1 Ocak- 31 Aralık 2023	1 Ocak- 31 Aralık 2022
Net Dönem Kârı-Zararı	618.397.805	(7.630.484)
Hisselerin Adedi	220.000.000	220.000.000
<b>Hisse Başına Kâr/Zarar</b>	<b>2,81</b>	<b>(0,03)</b>

#### 38 HİSSE BAŞI KÂR PAYI

##### 38.1. Dönem içinde dağıtılmak üzere tahakkuk eden temettü tutarı ve hisse başına düşen tutar:

Yoktur. (31 Aralık 2022: Yoktur.)

##### 38.2. Finansal tabloların yayınlanmak için onaylanmasından önce önerilen veya açıklanan ancak dönem içinde ortaklara dağıtılmayacak olan temettülerin tutarı ve hisse başına tutar:

Yoktur. (31 Aralık 2022: Yoktur.)

#### 39 FAALİYETLERDEN YARATILAN NAKİT

Bkz. Nakit Akım Tablosu

#### 40 HİSSE SENEDİNE DÖNÜŞTÜRÜLEBİLİR TAHVİL

Yoktur. (31 Aralık 2022: Yoktur.)

#### 41 PARAYA ÇEVİRİLEBİLİR İMTİYAZLI HİSSE SENETLERİ

Yoktur. (31 Aralık 2022: Yoktur.)

## Doğa Sigorta Anonim Şirketi

### 01 Ocak - 31 Aralık 2023 Tarihi İtibarıyla

### Finansal Tablolara Ait Dipnotlar

(Tutarlar, aksi belirtilmedikçe, Türk Lirası ("TL") olarak belirtilmiştir)

#### 42 RİSKLER

##### Karşılıklar, Koşullu Borçlar ve Koşullu Varlıklar:

Şirket'in hukuksal durumuyla ilgili bilgiler aşağıdaki gibidir.

Şirketin aleyhine açılmış davaların toplam değeri 2.504.070.037 TL olup bu tutarın 801.041.560 TL'si Reasürör şirketlerin payıdır. (31 Aralık 2022: Şirketin aleyhine açılmış davaların toplam değeri 1.139.690.498 TL olup bu tutarın 588.010.912 TL Reasürör şirketlerin payıdır.) Şirketin personel, Acente ve Diğer davalarının toplam tutarı 26.632.748 TL'dir. (31 Aralık 2022: Şirketin personel, Acente ve Diğer davalarının toplam tutarı 18.920.729 TL'dir.)

Şirket'in; Muallak Hasarlar, IBNR ve Dava Sürecinde Elde Edilen Rücu ve Sovtaj Gelir ve Giderleri aşağıda açıklanmıştır.

Koşullu yükümlülükler	31 Aralık 2023	31 Aralık 2022
Muallak Hasarlar	119.383.924	451.613.718
IBNR	2.348.114.128	942.542.994
<b>Toplam</b>	<b>2.467.498.052</b>	<b>1.394.156.712</b>

#### 43 TAAHHÜTLER

##### 43.1. Aktif değerler üzerinde mevcut bulunan toplam ipotek veya teminat tutarları:

Verilen Teminatlar	31 Aralık 2023	31 Aralık 2022
Teminat Mektubu	650.220.470	316.372.018
<b>Toplam</b>	<b>650.220.470</b>	<b>316.372.018</b>

##### 43.2. Pasifte yer almayan taahhütlerin toplam tutarı:

Pasifte yer almayan taahhütler	31 Aralık 2023	31 Aralık 2022
Şirketçe Taahhüt Edilen Sigorta Teminatı	16.167.953.841.477	10.862.880.265.601
<b>Toplam</b>	<b>16.167.953.841.477</b>	<b>10.862.880.265.601</b>

##### 43.3. Maddi duran varlıkları edinmek için yapılan sözleşmeye bağlanmış taahhütler:

Yoktur. (31 Aralık 2022: Yoktur.)

##### 43.4. Maddi olmayan duran varlıkların elde edilmeleri karşılığında sözleşmeden kaynaklanan yükümlülüklerin tutarı:

Yoktur. (31 Aralık 2022: Yoktur.)

##### 43.5. Faaliyet kiralaması karşılığında sözleşmeden kaynaklanan yükümlülüklerin tutarı:

Yoktur. (31 Aralık 2022: Yoktur.)

#### 44 İŞLETME BİRLEŞMELERİ

Yoktur. (31 Aralık 2022: Yoktur.)

## Doğa Sigorta Anonim Şirketi

### 01 Ocak - 31 Aralık 2023 Tarihi İtibarıyla

### Finansal Tablolara Ait Dipnotlar

(Tutarlar, aksi belirtilmedikçe, Türk Lirası ("TL") olarak belirtilmiştir)

#### 45 İLİŞKİLİ TARAF AÇIKLAMALARI

Finansal tabloların amacı doğrultusunda ortaklar, üst düzey yöneticiler ve yönetim kurulu üyeleri, aileleri ve kendileri tarafından kontrol edilen veya kendilerine bağlı şirketler ile birlikte, iştirakler ve müşterek yönetime tabi ortaklıklar ilişkili taraflar olarak kabul edilmiştir.

Şirketin 31 Aralık 2023 ve 31 Aralık 2022 tarihleri itibarıyla ilişkili taraf bakiyeleri aşağıdaki gibidir.

	31 Aralık 2023	31 Aralık 2022
<b>Kısa Vadeli İlişkili Taraflardan Alacaklar</b>	<b>8.663</b>	<b>5.038</b>
İştiraklerden Alacaklar	8.663	5.038
<b>Kısa Vadeli İlişkili Taraflara Borçlar</b>	<b>27.348</b>	<b>17.570</b>
Personele Borçlar	27.348	17.570
<b>Uzun Vadeli İlişkili Taraflara Borçlar</b>	<b>9.927</b>	<b>9.927</b>
Ortaklara Borçlar (*)	9.927	9.927

(\*) 9.927 TL'lik tutar önceki yıllarda Ortaklara borçlar hesabında anaparaya hesaplanan adet tutarından oluşmaktadır.

Ortaklara borçların detayı aşağıdaki gibidir.

	31 Aralık 2023	31 Aralık 2022
Nihat Kırmızı	9.927	9.927
<b>Toplam</b>	<b>9.927</b>	<b>9.927</b>

#### 45.1 Ortaklar, İştirakler ve Bağlı Ortaklıklardan Alacaklar Nedeniyle Ayrılan Şüpheli Alacak Tutarları ve Bunların Borçları:

Yoktur. (31 Aralık 2022: Yoktur.)

#### 45.2 Şirket ile Dolaylı Sermaye ve Yönetim İlişisine Sahip İştirakler ve Bağlı Ortaklıkların Dökümü, İştirakler ve Bağlı Ortaklıklar Hesabında Yer Alan Ortaklıkların İsimleri ve İştirak ve Oran ve Tutarları, Söz Konusu Ortaklıkların Düzenlenen En Son Finansal Tablolarında Yer Alan Dönem Kârı veya Zararı, Net Dönem Kârı veya Zararı ile Bu Finansal Tabloların Ait Olduğu Dönem, Kurulumuz Standartlarına Göre Hazırlanıp Hazırlanmadığı, Bağımsız Denetime Tabi Tutulup Tutulmadığı ve Bağımsız Denetim Raporunun Olumlu, Olumsuz ve Şartlı Olmak Üzere Hangi Türde Düzenlendiği:

Yoktur. (31 Aralık 2022: Yoktur.)

#### 45.3 İştirakler ve Bağlı Ortaklıklarda İçsel Kaynaklardan Yapılan Sermaye Artırımı Nedeniyle Elde Edilen Bedelsiz Hisse Senedi Tutarları:

Yoktur. (31 Aralık 2022: Yoktur.)

#### 45.4 Taşınmazlar Üzerinde Sahip Olunan Aynı Haklar ve Bunların Değerleri:

Yoktur. (31 Aralık 2022: Yoktur.)

#### 45.5 Ortaklar, İştirakler ve Bağlı Ortaklıklar Lehine Verilen Garanti, Taahhüt, Kefalet, Avans, Ciro Gibi Yükümlülüklerin Tutarı:

Yoktur. (31 Aralık 2022: Yoktur.)

## Doğa Sigorta Anonim Şirketi

### 01 Ocak - 31 Aralık 2023 Tarihi İtibarıyla

### Finansal Tablolara Ait Dipnotlar

(Tutarlar, aksi belirtilmedikçe, Türk Lirası ("TL") olarak belirtilmiştir)

#### 46 BİLANÇO TARİHİNDEN SONRA ORTAYA ÇIKAN OLAYLAR

11.03.2024 tarihli Sigortacılık Sektöründe Enflasyon Muhasebesi Uygulaması Hakkında Genelge (2024/10) ile "Kamu Gözetimi Kurumu tarafından yayımlanan 23 Kasım 2023 tarihli Bağımsız Denetime Tabi Şirketlerin Finansal Tablolarının Enflasyona Göre Düzeltilmesi Hakkında Duyuruda, kendi alanlarında düzenleme ve denetleme yapmakla yetkili olan kurum ya da kuruluşlara TMS 29 ya da Büyük ve Orta Boy İşletmeler İçin Finansal Raporlama Standardında yer alan hükümlerin uygulanmasına yönelik olarak öngörülenden farklı geçiş tarihleri belirleyebileceği ifade edilmiş olup kendi alanlarında düzenleme ve denetleme yapmakla yetkili kurum ve kuruluşlara enflasyon muhasebesinin uygulanmasına yönelik serbestlik tanınmaktadır. Bu kapsamda, sigorta, reasürans ve emeklilik şirketlerinin enflasyon muhasebesi uygulamasına geçiş tarihi 01 Ocak 2025 olarak belirlenmiştir.

#### 47 DİĞER

#### 47.1 Finansal Tablolardaki "Diğer" İbaresini Taşıyan Hesap Kalemlerinden Dâhil Olduğu Grubun Toplam Tutarının %20'sini veya Bilanço Aktif Toplamının %5'ini Aşan Kalemlerin Ad ve Tutarları:

	31 Aralık 2023	31 Aralık 2022
<b>Bilanço/Diğer Alacaklar</b>	<b>16.489.161</b>	<b>118.974.825</b>
Diğer Çeşitli Alacaklar	16.489.161	118.974.825
<b>Bilanço/Diğer Çeşitli Borçlar</b>	<b>37.820.993</b>	<b>41.147.018</b>
Tedarikçilere Borçlar	37.820.993	41.147.018
<b>Bilanço/Diğer Kısa Vadeli Yükümlülükler</b>	<b>172.073.238</b>	<b>141.919.893</b>
Diğer Çeşitli Kısa Vadeli Yükümlülükler	172.073.238	141.919.893
<b>Bilanço/Diğer Uzun Vadeli Yükümlülükler</b>	<b>221.218</b>	<b>221.218</b>
Diğer Uzun Vadeli Yükümlülükler	221.218	221.218
<b>Bilanço/Diğer Uzun Vadeli Yükümlülükler</b>	<b>43.791.087</b>	<b>25.085.326</b>
Diğer Teknik Karşılıklar -Net	43.791.087	25.085.326

#### Gelir Tablosunda Diğer Teknik Giderler Hakkında Bilgi

Gelir tablosunda diğer teknik giderler kalemi altında bulunan 119.796.494 TL (31 Aralık 2022: 75.577.621 TL) 65.724.308 TL tutarındaki bölümü (31 Aralık 2022: 41.754.212 TL) asistans hizmetleri ve 56.864.217 TL (31 Aralık 2022: 33.823.409 TL) bu hizmetlere ait teknik giderlerden oluşmaktadır.

#### 47.2 "Diğer Alacaklar" ile "Diğer Kısa veya Uzun Vadeli Borçlar" Hesap Kalemi İçinde Bulunan ve Bilanço Aktif Toplamının Yüzde Birini Aşan, Personelden Alacaklar ile Personele Borçlar Tutarlarının Ayrı Ayrı Toplamları:

Yoktur. (31 Aralık 2022: Yoktur.)

#### 47.3 Nazım Hesaplarda Takip Edilen Rücu Alacaklarına İlişkin Tutarlar:

Yoktur. (31 Aralık 2022: Yoktur.)

**Doğa Sigorta Anonim Şirketi****01 Ocak - 31 Aralık 2023 Tarihi İtibarıyla  
Finansal Tablolara Ait Dipnotlar**

(Tutarlar, aksi belirtilmedikçe, Türk Lirası ("TL") olarak belirtilmiştir)

**47.4 Önceki Döneme İlişkin Gelir ve Giderler ile Önceki Döneme Ait Gider ve Zararların Tutarlarını ve Kaynakları Gösteren Açıklayıcı Not:**

Önceki döneme ilişkin giderler: 1 Ocak-31 Aralık 2023: 265.091 TL (1 Ocak-31 Aralık 2022: 50.011)

31 Aralık 2023 ve 31 Aralık 2022 tarihlerinde sona eren yıllara ilişkin reeskont ve karşılık giderlerinin detayı aşağıdaki gibidir:

	31 Aralık 2023	31 Aralık 2022
Şüpheli alacak karşılık (gideri)/geliri	(96.250.831)	(25.957.799)
Kıdem tazminatı karşılık gelir gideri net	(2.576.651)	(2.665.131)
Personel davaları karşılık gideri	(53.132)	24.274
İzin karşılığı gideri	(3.177.336)	(1.532.224)
Acenteler şüpheli alacak karşılık (gideri)/geliri	-	-
Diğer karşılık giderleri	(7.685.342)	(8.957.633)
<b>Karşılıklar hesabı</b>	<b>(109.743.293)</b>	<b>(39.088.514)</b>
	<b>31 Aralık 2023</b>	<b>31 Aralık 2022</b>
Reeskont faiz (gideri)/geliri	(15.945.653)	18.768.177
<b>Reeskont hesabı</b>	<b>(15.945.653)</b>	<b>18.768.177</b>

[www.dogasigorta.com](http://www.dogasigorta.com)