

DOGA SİGORTA ANONİM ŞİRKETİ

**31 ARALIK 2024 TARİHİNDE SONA EREN HESAP DÖNEMİNE AİT
FİNANSAL TABLOLAR VE BAĞIMSIZ DENETÇİ RAPORU**

BAĞIMSIZ DENETÇİ RAPORU

Doga Sigorta A.Ş. Genel Kurulu'na

A. Finansal Tabloların Bağımsız Denetimi

1. Görüş

Doga Sigorta A.Ş.'nin ("Şirket") 31 Aralık 2024 tarihli bilanço ile aynı tarihte sona eren hesap dönemine ait; gelir tablosu, özkaynak değişim tablosu, nakit akış tablosu ve kar dağıtım tablosu ile önemli muhasebe politikalarının özeti de dahil olmak üzere finansal tablo dipnotlarından oluşan finansal tablolarını denetlemiş bulunuyoruz.


Görüşümüze göre, ilişikteki finansal tablolar Şirket'in 31 Aralık 2024 tarihli finansal durumunu ve aynı tarih itibarıyla sona eren hesap dönemine ait finansal performansını ve nakit akışlarını sigortacılık mevzuatı gereği yürürlükte bulunan muhasebe ve finansal raporlamaya ilişkin düzenlemeler ve bunlar ile düzenlenmeyen konularda Türkiye Finansal Raporlama Standartları hükümlerini içeren; "Sigortacılık Muhasebe ve Finansal Raporlama Mevzuatı"na uygun olarak tüm önemli yönleriyle gerçeğe uygun bir biçimde sunmaktadır.

2. Görüşün Dayanağı

Yaptığımız bağımsız denetim, sigortacılık mevzuatı gereği yürürlükte bulunan bağımsız denetim ilkelerine ilişkin düzenlemelere ve Kamu Gözetimi, Muhasebe ve Denetim Standartları Kurumu (KGK) tarafından yayımlanan Türkiye Denetim Standartlarının bir parçası olan Bağımsız Denetim Standartlarına (BDS'lere) uygun olarak yürütülmüştür. Bu Standartlar kapsamındaki sorumluluklarımız, raporumuzun Bağımsız Denetçinin Finansal Tabloların Bağımsız Denetimine İlişkin Sorumlulukları bölümünde ayrıntılı bir şekilde açıklanmıştır. KGK tarafından yayımlanan Bağımsız Denetçiler için Etik Kurallar (Bağımsızlık Standartları dahil) ("Etik Kurallar") ve ilgili diğer mevzuatta finansal tabloların bağımsız denetimiyle ilgili olarak yer alan etik ilkelere uygun olarak Şirketten bağımsız olduğumuzu beyan ederiz. Etik Kurallar ve mevzuat kapsamındaki etiğe ilişkin diğer sorumluluklar da tarafımızca yerine getirilmiştir. Bağımsız denetim sırasında elde ettiğimiz bağımsız denetim kanıtlarının, görüşümüzün oluşturulması için yeterli ve uygun bir dayanak oluşturduğuna inanıyoruz.

3. Kilit Denetim Konuları

Kilit denetim konuları, mesleki muhakememize göre cari döneme ait finansal tabloların bağımsız denetiminde en çok önem arz eden konulardır. Kilit denetim konuları, bir bütün olarak finansal tabloların bağımsız denetimi çerçevesinde ve finansal tablolara ilişkin görüşümüzün oluşturulmasında ele alınmış olup, bu konular hakkında ayrı bir görüş bildirmiyoruz.



3. Kilit Denetim Konuları (Devamı)

Kilit Denetim Konusu	Konunun denetimde nasıl ele alındığı
<p>Gerçekleşmiş ancak rapor edilmemiş tazminat yükümlülüklerinin tahmini</p> <p>İlişikteki finansal tablolara ait dipnotlar 2 ve 17'te açıklandığı üzere, Şirket 31 Aralık 2024 tarihi itibarıyla, 4.288.728.244 TL tutarında net gerçekleşmiş ancak rapor edilmemiş tazminat bedeli karşılığı ayırmıştır.</p> <p>Söz konusu karşılık, T.C. Hazine ve Maliye Bakanlığı tarafından yayımlanan 5 Aralık 2014 tarih ve 2014/16 sayılı "Muallak Tazminat Karşılığına İlişkin Genelge" uyarınca, Şirket aktüeri tarafından belirlenen en iyi tahmin yöntemleri çerçevesinde aktüeryal zincirleme merdiven metodları kullanılarak hesaplanmaktadır. Buna göre, branş bazında olmak üzere, nihai hasar prim oranı tahminleri ile; hesaplamada kullanılacak verinin seçimi ve birleştirilmesi, düzeltme işlemleri, en uygun metodun ve gelişim faktörlerinin seçimi ile gelişim faktörlerine müdahale aktüeryal yöntemler kullanılarak Şirket aktüeri tarafından yapılmaktadır. Hesaplama sonucunda bulunan tutar, tahakkuk etmiş ve hesaben tespit edilmiş muallak tazminat karşılığı ile kıyaslanmakta ve aradaki fark gerçekleşmiş ancak rapor edilmemiş tazminat bedeli olarak tanımlanmaktadır.</p> <p>Gerçekleşmiş Ancak Rapor Edilmemiş tazminat bedeli karşılığı tutarının finansal tablolar içerisindeki tutarsal önemi ve karşılık hesaplamalarının yapısı gereği önemli aktüeryal tahminleri ve yönetimin yargısını içermesi nedeniyle bu husus tarafımızca kilit denetim konusunu olarak belirlenmiştir.</p>	<p>Not 2'de detaylı olarak izah edilen aktüeryal varsayımlara ilişkin denetim prosedürlerini denetim ekibimizin bir parçası olan aktüer denetçi ile gerçekleştirdik. Bu prosedürler, Şirket tarafından muallak hasar karşılığı hesaplamasında kullanılan tahmin ve yöntemlerin uygun olup olmadığını değerlendirmeye amaçlıdır.</p> <p>Bu kapsamda, gerçekleştirdiğimiz prosedürler;</p> <ul style="list-style-type: none">- Şirket'in gerçekleşmiş dosya muallaklarının kayıtlara alınmasına ilişkin prosedürlerin gerçekleştirilmesi,- Gerçekleşmiş dosya muallaklarını örneklem yoluyla test ederek analitik incelemelerde bulunulması,- Şirket aktüeri tarafından belirlenen ortalama dosya hasar tutarı ve dosya açılış tutarlarının değerlendirilmesi,- Sigorta sözleşmesi yükümlülüklerinin doğru bir şekilde hesaplanmasında kullanılan verinin eksiksizliğine ilişkin olarak prosedürlerin gerçekleştirilmesi,- Şirket'in her branş için kullanmış olduğu IBNR hesaplama yönteminin hem ilgili branş hasar özelliklerine hem de Şirket'in hasar geçmişine uygun olup olmadığını değerlendirilmesi,- Şirket tarafından hesaplanan IBNR tutarı üzerinde yeniden hesaplama tekniğinin uygulanması,- Şirket aktüeri tarafından yapılan hasar analizlerini inceleyerek hem mevzuat hem de Şirket deneyimine uygunluğunun ve tutarlılığının sorgulanması,- Konuyla ilgili açıklamaların finansal tabloların bir parçası olan dipnot açıklamalarında yeterli olup olmadığının değerlendirilmesi.

4. Diğer Husus

Şirket'in 31 Aralık 2023 tarihinde sona eren yıla ait finansal tablolarının denetimi başka bir bağımsız denetçi tarafından gerçekleştirilmiş olup, söz konusu bağımsız denetçi tarafından hazırlanan 29 Mart 2024 tarihli bağımsız denetçi raporunda olumlu görüş verilmiştir.



5. Yönetimin ve Üst Yönetimden Sorumlu Olanların Finansal Tablolara İlişkin Sorumlulukları

Şirket yönetimi; finansal tabloların Sigortacılık Muhasebe ve Finansal Raporlama Mevzuatı'na uygun olarak hazırlanmasından, gerçeğe uygun bir biçimde sunumundan ve hata veya hile kaynaklı önemli yanlışlık içermeyecek şekilde hazırlanması için gerekli gördüğü iç kontrolden sorumludur.

Finansal tabloları hazırlarken yönetim; Şirket'in sürekliliğini devam ettirme kabiliyetinin değerlendirilmesinden, gerektiğinde süreklilikle ilgili hususları açıklamaktan ve Şirket'i tasfiye etme ya da ticari faaliyeti sona erdirmeye niyeti ya da mecburiyeti bulunmadığı sürece işletmenin sürekliliği esasını kullanmaktan sorumludur.

Üst yönetimden sorumlu olanlar, Şirket'in finansal raporlama sürecinin gözetiminden sorumludur.

6. Bağımsız Denetçinin Finansal Tabloların Bağımsız Denetimine İlişkin Sorumlulukları

Bir bağımsız denetimde, biz bağımsız denetçilerin sorumlulukları şunlardır:

Amacımız, bir bütün olarak finansal tabloların hata veya hile kaynaklı önemli yanlışlık içerip içermediğine ilişkin makul güvence elde etmek ve görüşümüzü içeren bir bağımsız denetçi raporu düzenlemektir. Sigortacılık mevzuatı gereği yürürlükte bulunan bağımsız denetim ilkelerine ilişkin düzenlemelere ve BDS'lere uygun olarak yürütülen bir bağımsız denetim sonucunda verilen makul güvence; yüksek bir güvence seviyesidir ancak, var olan önemli bir yanlışlığın her zaman tespit edileceğini garanti etmez. Yanlışlıklar hata veya hile kaynaklı olabilir. Yanlışlıkların, tek başına veya toplu olarak, finansal tablo kullanıcılarının bu tablolara istinaden alacakları ekonomik kararları etkilemesi makul ölçüde bekleniyorsa bu yanlışlıklar önemli olarak kabul edilir.

Sigortacılık mevzuatı gereği yürürlükte bulunan bağımsız denetim ilkelerine ilişkin düzenlemelere ve BDS'lere uygun olarak yürütülen bağımsız denetimin gereği olarak, bağımsız denetim boyunca mesleki muhakememizi kullanmakta ve mesleki şüpheciliğimizi sürdürmekteyiz.

Tarafımızca ayrıca:

- Finansal tablolardaki hata veya hile kaynaklı "önemli yanlışlık" riskleri belirlenmekte ve değerlendirilmekte; bu risklere karşılık veren denetim prosedürleri tasarlanmakta ve uygulanmakta ve görüşümüze dayanak teşkil edecek yeterli ve uygun denetim kanıtı elde edilmektedir. Hile; muvazaa, sahtekarlık, kasıtlı ihmal, gerçeğe aykırı beyan veya iç kontrol ihlali fiillerini içerebildiğinden, hile kaynaklı önemli bir yanlışlığı tespit edememe riski, hata kaynaklı önemli bir yanlışlığı tespit edememe riskinden yüksektir.
- Şirket'in iç kontrolünün etkinliğine ilişkin bir görüş bildirmek amacıyla değil ama duruma uygun denetim prosedürlerini tasarlamak amacıyla denetimle ilgili iç kontrol değerlendirilmektedir.
- Yönetim tarafından kullanılan muhasebe politikalarının uygunluğu ile yapılan muhasebe tahminleri ile ilgili açıklamaların makul olup olmadığı değerlendirilmektedir.
- Elde edilen denetim kanıtlarına dayanarak Şirket'in sürekliliğini devam ettirme kabiliyetine ilişkin ciddi şüphe oluşturabilecek olay veya şartlarla ilgili önemli bir belirsizliğin mevcut olup olmadığı hakkında ve yönetimin işletmenin sürekliliği esasını kullanmasının uygunluğu hakkında sonuca varılmaktadır. Önemli bir belirsizliğin mevcut olduğu sonucuna varmamız halinde, raporumuzda finansal tablolardaki ilgili açıklamalara dikkat çekmemiz ya da bu açıklamaların yetersiz olması durumunda olumlu görüş dışında bir görüş vermemiz gerekmektedir. Vardığımız sonuçlar, bağımsız denetçi raporu tarihine kadar elde edilen denetim kanıtlarına dayanmaktadır. Bununla birlikte, gelecekteki olay veya şartlar Şirket'in sürekliliğini sona erdirebilir.



Finansal tabloların açıklamaları dahil olmak üzere, genel sunumu, yapısı ve içeriği ile bu tabloların, temelini oluşturan işlem ve olayları gerçeğe uygun sunumu sağlayacak şekilde yansıtıp yansıtmadığı değerlendirilmektedir.

Diğer hususların yanı sıra, denetim sırasında tespit ettiğimiz önemli iç kontrol eksiklikleri dahil olmak üzere, bağımsız denetimin planlanan kapsamı ve zamanlaması ile önemli denetim bulgularını üst yönetimden sorumlu olanlara bildirmekteyiz.

Üst yönetimden sorumlu olanlara bildirilen konular arasından, cari döneme ait finansal tabloların bağımsız denetiminde en çok önem arz eden konuları yani kilit denetim konularını belirlemekteyiz. Mevzuatın konunun kamuya açıklanmasına izin vermediği durumlarda veya konuyu kamuya açıklamanın doğuracağı olumsuz sonuçların, kamuya açıklamanın doğuracağı kamu yararını aşacağı makul şekilde beklendiği oldukça istisnai durumlarda, ilgili hususun bağımsız denetçi raporumuzda bildirilmemesine karar verebiliriz.

B. Mevzuattan Kaynaklanan Diğer Yükümlülükler

1. 6102 sayılı Türk Ticaret Kanunu'nun ("TTK") 402. maddesinin dördüncü fıkrası uyarınca, Şirket'in 1 Ocak- 31 Aralık 2024 hesap döneminde defter tutma düzeninin, kanun ile Şirket esas sözleşmesinin finansal raporlamaya ilişkin hükümlerine uygun olmadığına dair önemli bir hususa rastlanmamıştır.
2. TTK'nın 402. maddesinin dördüncü fıkrası uyarınca, Yönetim Kurulu tarafımıza denetim kapsamında istenen açıklamaları yapmış ve istenen belgeleri vermiştir.

ANY Partners Bağımsız Denetim A.Ş.



Muharrem KARATAŞ, SMMM
Sorumlu Denetçi

24 Şubat 2025

İstanbul, Türkiye


DOGA SİGORTA ANONİM ŞİRKETİ'NİN
31 ARALIK 2024 TARİHİ İTİBARIYLA HAZIRLANAN
FİNANSAL RAPORU


T.C. Hazine ve Maliye Bakanlığı tarafından yapılan düzenlemeler çerçevesinde yürürlükte bulunan muhasebe ilke ve standartlarına 31 Aralık 2024 itibarıyla hazırlanan finansal tablolar ile bunlara ilişkin açıklama ve dipnotların "Sigorta ve Reasürans Şirketleri ile Emeklilik Şirketlerinin Finansal Raporlamaları Hakkında Yönetmelik" hükümlerine ve Şirketimiz muhasebe kayıtlarına uygun olduğunu belirtiriz.

İstanbul, 24/02/2025

DOGA SİGORTA A.Ş.

Nihat KIRMIZI
Yönetim Kurulu Başkanı


Prof. Dr. Emre ALKİN
Yönetim Kurulu
Denetim Kurulu Üyesi



Nilüfer GÜNHAN
Yönetim Kurulu
Denetim Kurulu Üyesi


Coşkun GÖLPINAR
Genel Müdür


Kuntay BAYDAR
Genel Müdür Yardımcısı


Nuray DAY
Direktör


Halil KOLBAŞI
Aktüer (Sicil No:72)



DOĞA SİGORTA ANONİM ŞİRKETİ

1 OCAK – 31 ARALIK 2024 HESAP DÖNEMİNE AİT FİNANSAL TABLOLAR

İÇİNDEKİLER	Sayfa
BİLANÇOLAR	1-5
GELİR TABLOLARI	6-7
ÖZSERMAYE DEĞİŞİM TABLOLARI	8
NAKİT AKIŞ TABLOLARI	9
KAR DAĞITIM TABLOLARI	10
FİNANSAL TABLOLARA İLİŞKİN AÇIKLAYICI NOTLAR	11-76

DOGA SİGORTA ANONİM ŞİRKETİ31 ARALIK 2024 HESAP DÖNEMİNE AİT BAĞIMSIZ DENETİMDEN GEÇMİŞ BİLANÇOLAR
(Tutarlar aksi belirtilmedikçe Türk lirası olarak ifade edilmiştir.)

VARLIKLAR			
I- Cari Varlıklar	Dipnot	Bağımsız Denetimden Geçmiş 31 Aralık 2024	Bağımsız Denetimden Geçmiş 31 Aralık 2023
A- Nakit ve Nakit Benzeri Varlıklar		6.100.626.890	2.581.108.116
1- Kasa		-	-
2- Alınan Çekler		-	-
3- Bankalar	14	5.916.231.345	2.209.046.565
4- Verilen Çekler ve Ödeme Emirleri (-)		-	-
5-Banka Garantili ve Üç Aydan Kısa Vadeli Kredi Kartı Alacakları	14	184.395.545	372.061.551
6- Diğer Nakit ve Nakit Benzeri Varlıklar		-	-
B- Finansal Varlıklar ile Riski Sigortalılara Ait Finansal Yatırımlar		3.402.152.698	3.267.769.093
1- Satılmaya Hazır Finansal Varlıklar	11	200.993.140	277.516.790
2- Vadeye Kadar Elde Tutulacak Finansal Varlıklar	11	3.201.159.558	1.476.782.719
3- Alım Satım Amaçlı Finansal Varlıklar	11	-	1.513.469.584
4- Krediler		-	-
5- Krediler Karşılığı (-)		-	-
6- Riskli Hayat Poliçesi Sahiplerine Ait Finansal Yatırımlar		-	-
7- Şirket Hissesi		-	-
8- Finansal Varlıklar Değer Düşüklüğü Karşılığı (-)		-	-
C- Esas Faaliyetlerden Alacaklar		2.118.915.546	1.589.376.453
1- Sigortacılık Faaliyetlerinden Alacaklar	12	1.953.375.772	1.439.208.270
2- Sigortacılık Faaliyetlerinden Alacaklar Karşılığı (-)	12	(32.981.634)	(14.431.456)
3- Reasürans Faaliyetlerinden Alacaklar	12	198.521.408	164.599.639
4- Reasürans Faaliyetlerinden Alacaklar Karşılığı (-)		-	-
5- Sigorta ve Reasürans Şirketleri Nezdindeki Depolar		-	-
6- Sigortalılara Krediler (İkrazlar)		-	-
7- Sigortalılara Krediler (İkrazlar) Karşılığı (-)		-	-
8- Emeklilik Faaliyetlerinden Alacaklar		-	-
9- Esas Faaliyetlerden Kaynaklanan Şüpheli Alacaklar	12	310.395.564	204.744.050
10- Esas Faaliyetlerden Kaynaklanan Şüpheli Alacaklar Karşılığı (-)	12	(310.395.564)	(204.744.050)
D- İlişkili Taraflardan Alacaklar		-	8.663
1- Ortaklardan Alacaklar		-	-
2- İştiraklerden Alacaklar	4	-	8.663
3- Bağlı Ortaklıklardan Alacaklar		-	-
4- Müşterek Yönetime Tabi Teşebbüslerden Alacaklar		-	-
5- Personelden Alacaklar		-	-
6- Diğer İlişkili Taraflardan Alacaklar		-	-
7- İlişkili Taraflardan Alacaklar Reeskontu (-)		-	-
8- İlişkili Taraflardan Şüpheli Alacaklar		-	-
9- İlişkili Taraflardan Şüpheli Alacaklar Karşılığı (-)		-	-
E- Diğer Alacaklar		170.163.116	16.489.161
1- Finansal Kiralama Alacakları		-	-
2- Kazanılmamış Finansal Kiralama Faiz Gelirleri (-)		-	-
3- Verilen Depozito ve Teminatlar	4	-	-
4- Diğer Çeşitli Alacaklar (+/-)	4	170.163.116	16.489.161
5- Diğer Çeşitli Alacaklar Reeskontu (-)		-	-
6- Şüpheli Diğer Alacaklar		-	-
7- Şüpheli Diğer Alacaklar Karşılığı (-)		-	-
F- Gelecek Aylara Ait Giderler ve Gelir Tahakkukları		1.704.068.224	892.877.580
1- Ertelenmiş Üretim Giderleri	17	1.232.397.678	717.641.337
2- Tahakkuk Etmiş Faiz ve Kira Gelirleri		-	-
3- Gelir Tahakkukları		-	-
4- Gelecek Aylara Ait Diğer Giderler ve Gelir Tahakkukları	17	471.670.546	175.236.243
G- Diğer Cari Varlıklar		80.400.859	44.512.485
1- Gelecek Aylar İhtiyacı Stoklar		-	-
2- Peşin Ödenen Vergiler ve Fonlar	35	77.802.641	43.616.187
3- Ertelenmiş Vergi Varlıkları		-	-
4- İş Avansları	4	445.109	320.532
5- Personele Verilen Avanslar	4	2.153.109	575.766
6- Sayım ve Tesellüm Noksanları		-	-
7- Diğer Çeşitli Cari Varlıklar		-	-
8- Diğer Cari Varlıklar Karşılığı (-)		-	-
I- Cari Varlıklar Toplamı		13.576.327.333	8.392.141.551

DOGA SİGORTA ANONİM ŞİRKETİ

31 ARALIK 2024 HESAP DÖNEMİNE AİT BAĞIMSIZ DENETİMDEN GEÇMİŞ BİLANÇOLAR
(Tutarlar aksi belirtilmedikçe Türk lirası olarak ifade edilmiştir.)

VARLIKLAR			
II- Cari Olmayan Varlıklar	Dipnot	Bağımsız Denetimden Geçmiş 31 Aralık 2024	Bağımsız Denetimden Geçmiş 31 Aralık 2023
A- Esas Faaliyetlerden Alacaklar		-	-
1- Sigortacılık Faaliyetlerinden Alacaklar		-	-
2- Sigortacılık Faaliyetlerinden Alacaklar Karşılığı (-)		-	-
3- Reasürans Faaliyetlerinden Alacaklar		-	-
4- Reasürans Faaliyetlerinden Alacaklar Karşılığı (-)		-	-
5- Sigorta ve Reasürans Şirketleri Nezdindeki Depolar		-	-
6- Sigortalılara Krediler (İkrazlar)		-	-
7- Sigortalılara Krediler (İkrazlar) Karşılığı (-)		-	-
8- Emeklilik Faaliyetlerinden Alacaklar		-	-
9-Esas Faaliyetlerden Kaynaklanan Şüpheli Alacaklar		-	-
10- Esas Faaliyetlerden Kaynaklanan Şüpheli Alacaklar Karşılığı (-)		-	-
B- İlişkili Taraflardan Alacaklar		-	-
1- Ortaklardan Alacaklar		-	-
2- İştiraklerden Alacaklar		-	-
3- Bağlı Ortaklıklardan Alacaklar		-	-
4- Müşterek Yönetime Tabi Teşebbüslerden Alacaklar		-	-
5- Personelden Alacaklar		-	-
6- Diğer İlişkili Taraflardan Alacaklar		-	-
7- İlişkili Taraflardan Alacaklar Reeskontu (-)		-	-
8- İlişkili Taraflardan Şüpheli Alacaklar		-	-
9- İlişkili Taraflardan Şüpheli Alacaklar Karşılığı (-)		-	-
C- Diğer Alacaklar		228.839	228.839
1- Finansal Kiralama Alacakları		-	-
2- Kazanılmamış Finansal Kiralama Faiz Gelirleri (-)		-	-
3- Verilen Depozito ve Teminatlar	4	228.839	228.839
4- Diğer Çeşitli Alacaklar		-	-
5- Diğer Çeşitli Alacaklar Reeskontu(-)		-	-
6- Şüpheli Diğer Alacaklar		-	-
7- Şüpheli Diğer Alacaklar Karşılığı (-)		-	-
D- Finansal Varlıklar		4.344.996	2.093.115
1- Bağlı Menkul Kıymetler	9	4.344.996	1.793.115
2- İştirakler		-	-
3- İştirakler Sermaye Taahhüleri (-)		-	-
4- Bağlı Ortaklıklar	9	-	300.000
5- Bağlı Ortaklıklar Sermaye Taahhüleri (-)		-	-
6- Müşterek Yönetime Tabi Teşebbüsler		-	-
7- Müşterek Yönetime Tabi Teşebbüsler Sermaye Taahhüleri (-)		-	-
8- Finansal Varlıklar Ve Riskli Sigortalılara Ait Finansal Yatırımlar		-	-
9- Diğer Finansal Varlıklar		-	-
10- Finansal Varlıklar Değer Düşüklüğü Karşılığı (-)		-	-
E- Maddi Varlıklar		694.124.300	217.637.850
1- Yatırım Amaçlı Gayrimenkuller		594.542.558	162.000.000
2- Yatırım Amaçlı Gayrimenkuller Değer Düşüklüğü Karşılığı (-)		-	-
3- Kullanım Amaçlı Gayrimenkuller		-	-
4- Makine Ve Teçhizatlar		-	-
5- Demirbaş Ve Tesisatlar	6	28.801.307	21.174.858
6- Motorlu Taşıtlar	6	75.605.192	27.993.616
7- Diğer Maddi Varlıklar (Özel Maliyet Bedelleri Dahil)	6	18.697.292	13.560.310
8- Kiralama Yoluyla Edinilmiş Maddi Varlıklar	6	31.345.757	26.225.443
9- Birikmiş Amortismanlar (-)	6	(54.867.806)	(33.316.377)
10- Maddi Varlıklara İlişkin Avanslar (Yapılmakta Olan Yatırımlar)		-	-
F- Maddi Olmayan Varlıklar	8	15.986.404	11.731.552
1- Haklar	8	37.485.463	25.516.163
2- Şerefiye		-	-
3- Faaliyet Öncesi Döneme Ait Giderler		-	-
4- Araştırma Ve Geliştirme Giderleri		-	-
6- Diğer Maddi Olmayan Varlıklar		-	-
7- Birikmiş İtfalar (Amortismanlar) (-)	8	(21.499.059)	(13.784.611)
8- Maddi Olmayan Varlıklara İlişkin Avanslar		-	-
G-Gelecek Yıllara Ait Giderler Ve Gelir Tahakkukları		18.043.776	31.150.661
1- Ertelemiş Üretim Giderleri		-	-
2- Gelir Tahakkukları		-	-
3- Gelecek Yıllara Ait Diğer Giderler Ve Gelir Tahakkukları		18.043.776	31.150.661
H- Diğer Cari Olmayan Varlıklar		499.276	61.934.969
1- Etkelî Yabancı Para Hesapları		-	-
2- Döviz Hesapları		-	-
3- Gelecek Yıllar İhtiyacı Stoklar		-	-
4- Peşin Ödenen Vergiler Ve Fonlar		-	-
5- Ertelemiş Vergi Varlıkları	21	499.276	61.934.969
6- Diğer Çeşitli Cari Olmayan Varlıklar		-	-
7- Diğer Cari Olmayan Varlıklar Amortismanı (-)		-	-
8- Diğer Cari Olmayan Varlıklar Karşılığı (-)		-	-
II- Cari Olmayan Varlıklar Toplamı		733.227.590	324.776.986
Varlıklar Toplamı (I + II)		14.309.554.922	8.716.918.536

Ekteki dipnotlar finansal tabloların tamamlayıcı bir parçasıdır.

DOGA SİGORTA ANONİM ŞİRKETİ31 ARALIK 2024 HESAP DÖNEMİNE AİT BAĞIMSIZ DENETİMDEN GEÇMİŞ BİLANÇOLAR
(Tutarlar aksi belirtilmedikçe Türk lirası olarak ifade edilmiştir.)

YÜKÜMLÜLÜKLER			
IV- Uzun Vadeli Yükümlülükler	Dipnot	Bağımsız Denetimden Geçmiş 31 Aralık 2024	Bağımsız Denetimden Geçmiş 31 Aralık 2023
A- Finansal Borçlar		9.824.449	15.551.833
1- Kredi Kuruluşlarına Borçlar		-	-
2- Finansal Kiralama İşlemlerinden Borçlar	20	11.392.263	18.538.244
3- Ertelenmiş Finansal Kiralama Borçlanma Maliyetleri (-)	20	(1.567.814)	(2.986.411)
4- Çıkarılmış Tahviller		-	-
5- Çıkarılmış Diğer Finansal Varlıklar		-	-
6- Çıkarılmış Diğer Finansal Varlıklar İhraç Farkı (-)		-	-
7- Diğer Finansal Borçlar (Yükümlülükler)		-	-
B- Esas Faaliyetlerden Borçlar		-	-
1- Sigortacılık Faaliyetlerinden Borçlar		-	-
2- Reasürans Faaliyetlerinden Borçlar		-	-
3- Sigorta Ve Reasürans Şirketlerinden Alınan Depolar		-	-
4- Emeklilik Faaliyetlerinden Borçlar		-	-
5- Diğer Esas Faaliyetlerden Borçlar		-	-
6- Diğer Esas Faaliyetlerden Borçlar Borç Senetleri Reeskontu (-)		-	-
C- İlişkili Tarafra Borçlar		9.927	9.927
1- Ortaklara Borçlar	45	9.927	9.927
2- İştiraklere Borçlar		-	-
3- Bağlı Ortaklıklara Borçlar		-	-
4- Müşterek Yönetime Tabi Teşebbüslere Borçlar		-	-
5- Personele Borçlar		-	-
6- Diğer İlişkili Tarafra Borçlar		-	-
D- Diğer Borçlar		-	-
1- Alınan Depozito Ve Teminatlar		-	-
2- Tedavi Giderlerine İlişkin SGK'ya Borçlar		-	-
3- Diğer Çeşitli Borçlar		-	-
4- Diğer Çeşitli Borçlar Reeskontu		-	-
E- Sigortacılık Teknik Karşılıkları		125.555.281	43.791.087
1- Kazanılmamış Primler Karşılığı - Net		-	-
2- Devam Eden Riskler Karşılığı - Net		-	-
3- Matematik Karşılıkları - Net		-	-
4- Muallak Hasar Ve Tazminat Karşılığı - Net		-	-
5- İkramiye Ve İndirimler Karşılığı - Net		-	-
6- Yatırım Riski Hayat Sigortası Poliçe Sahiplerine Ait Poliçeler İçin Ayrılan Karşılık -		-	-
7- Diğer Teknik Karşılıkları - Net	17	125.555.281	43.791.087
F- Diğer Yükümlülükler Ve Karşılıkları		-	-
1- Ödenecek Diğer Yükümlülükler		-	-
2- Vadesi Geçmiş, Ertelenmiş Veya Taksitlendirilmiş Vergi Ve Diğer Yükümlülükler		-	-
3- Diğer Borç Ve Gider Karşılıkları		-	-
G- Diğer Risklere İlişkin Karşılıkları		16.701.169	8.971.578
1- Kıdem Tazminatı Karşılığı	23	16.701.169	8.971.578
2- Sosyal yardım sandığı Varlık Açıkları Karşılığı		-	-
H-Gelecek Yıllara Ait Gelirler Ve Gider Tahakkukları		-	-
1- Ertelenmiş Komisyon Gelirler		-	-
2- Gider Tahakkukları		-	-
3- Gelecek Yıllara Ait Diğer Gelirler Ve Gider Tahakkukları		-	-
I- Diğer Uzun Vadeli Yükümlülükler		221.218	221.218
1- Ertelenmiş Vergi Yükümlülüğü		-	-
2- Diğer Uzun Vadeli Yükümlülükler		221.218	221.218
IV- Uzun Vadeli Yükümlülükler Toplamı		152.312.043	68.545.643

Ekteki dipnotlar finansal tabloların tamamlayıcı bir parçasıdır.

DOGA SİGORTA ANONİM ŞİRKETİ

31 ARALIK 2024 HESAP DÖNEMİNE AİT BAĞIMSIZ DENETİMDEN GEÇMİŞ BİLANÇOLAR
(Tutarlar aksi belirtilmedikçe Türk lirası olarak ifade edilmiştir.)

ÖZSERMAYE			
V- Özsermaye	Dip Not	Bağımsız Denetimden Geçmiş 31 Aralık 2024	Bağımsız Denetimden Geçmiş 31 Aralık 2023
A- Ödenmiş Sermaye		220.000.000	220.000.000
1- (Nominal) Sermaye	2, 15	220.000.000	220.000.000
2- Ödenmemiş Sermaye (-)		-	-
3- Sermaye Düzeltmesi Olumlu Farkları		-	-
4- Sermaye Düzeltmesi Olumsuz Farkları (-)		-	-
B- Sermaye Yedekleri		-	-
1- Hisse Senedi İhraç Primleri		-	-
2- Hisse Senedi İptal Karları		-	-
3- Sermayeye Eklenecek Satış Karları		-	-
4- Yabancı Para Çevirim Farkları		-	-
5- Diğer Sermaye Yedekleri	15	-	-
C- Kar Yedekleri		31.581.099	26.960.131
1- Yasal Yedekler	15	46.335.799	21.887.366
2- Statü Yedekleri		-	-
3- Olağanüstü Yedekler	15	6.780.498	6.780.498
4- Özel Fonlar (Yedekler)	15	7.437.246	7.384.087
5- Finansal Varlıkların Değerlemesi		(23.761.454)	(5.045.806)
6- Diğer Kar Yedekleri	15.4.4	(5.210.990)	(4.046.014)
D- Geçmiş Yıllar Karları		821.887.675	227.991.462
1- Geçmiş Yıllar Karları	15.4.5	821.887.675	227.991.462
E-Geçmiş Yıllar Zararları (-)		(7.630.484)	(7.630.484)
1- Geçmiş Yıllar Zararları	15.4.5	(7.630.484)	(7.630.484)
F-Dönem Net Karı		900.137.952	618.397.805
1- Dönem Net Karı		900.137.952	618.397.805
2- Dönem Net Zararı (-)			
Özsermaye Toplamı		1.965.976.241	1.085.718.914
Yükümlülükler Toplamı (III + IV + V)		14.309.554.922	8.716.918.536

DOĞA SİGORTA ANONİM ŞİRKETİ

31 ARALIK 2024 TARİHİ İTİBARIYLA BAĞIMSIZ DENETİMDEN GEÇMİŞ GELİR TABLOLARI

(Tutarlar aksi belirtilmedikçe Türk lirası olarak ifade edilmiştir.)

I-TEKNİK BÖLÜM	Dipnot	Bağımsız	Bağımsız
		Denetimden Geçmiş 1 Ocak - 31 Aralık 2024	Denetimden Geçmiş 1 Ocak - 31 Aralık 2023
A- Hayat Dışı Teknik Gelir		10.319.394.407	5.312.255.012
1- Kazanılmış Primler (Reasürör Payı Düşülmüş Olarak)		7.187.605.268	3.566.571.642
1.1- Yazılan Primler (Reasürör Payı Düşülmüş Olarak)	17	9.602.209.293	4.945.368.547
1.1.1- Brüt Yazılan Primler (+)		16.286.615.373	9.432.850.058
1.1.2- Reasüröre Devredilen Primler (-)	17	(6.143.000.025)	(4.148.412.049)
1.1.3- SGK'ya aktarılan Primler (-)	17	(541.406.055)	(339.069.462)
1.2- Kazanılmamış Primler Karşılığında Değişim (Reasürör Payı ve Devreden Kısım Düşülmüş Olarak)(+/-)	29	(2.418.707.619)	(1.383.344.372)
1.2.1- Kazanılmamış Primler Karşılığı (-)		(2.996.667.622)	(2.469.391.105)
1.2.2- Kazanılmamış Primler Karşılığında Reasürör Payı (+)	17	490.957.603	1.012.734.170
1.2.3- Kazanılmamış Primler Karşılığında SGK Payı (+)		87.002.400	73.312.563
1.3- Devam Eden Riskler Karşılığında Değişim (Reasürör Payı ve Devreden Kısım Düşülmüş Olarak)(+/-)	29	4.103.594	4.547.468
1.3.1- Devam Eden Riskler Karşılığı (-)		4.604.395	40.886.018
1.3.2- Devam Eden Riskler Karşılığında Reasürör Payı (+)		(500.801)	(36.338.550)
2- Teknik Olmayan Bölümden Aktarılan Yatırım Gelirleri		2.930.499.936	1.637.202.181
3- Diğer Teknik Gelirler (Reasürör Payı Düşülmüş Olarak)		2.045.362	70.879
3.1- Brüt Diğer Teknik Gelirler (+)		2.045.362	70.879
3.2- Brüt Diğer Teknik Gelirlerde Reasürör Payı (-)		-	-
4- Tahakkuk eden Rücu ve Sotaj Gelirleri		199.243.842	108.410.311
B- Hayat Dışı Teknik Gider(-)		(9.451.753.967)	(4.864.330.426)
1- Gerçekleşen Hasarlar (Reasürör Payı Düşülmüş Olarak)		(7.031.410.212)	(3.804.448.656)
1.1- Ödenen Hasarlar (Reasürör Payı Düşülmüş Olarak)	29	(5.330.132.261)	(2.731.107.316)
1.1.1- Brüt Ödenen Hasarlar (-)		(8.295.962.093)	(5.311.789.529)
1.1.2- Ödenen Hasarlarda Reasürör Payı (+)	17	2.965.829.832	2.580.682.213
1.2- Muallak Hasarlar Karşılığında Değişim (Reasürör Payı ve Devreden Kısım Düşülmüş Olarak) (+/-)	29	(1.701.277.951)	(1.073.341.340)
1.2.1- Muallak Hasarlar Karşılığı (-)		(2.449.196.205)	(1.799.089.577)
1.2.2- Muallak Hasarlar Karşılığında Reasürör Payı (+)	17	747.918.254	725.748.237
2- İkramiye ve İndirimler Karşılığında Değişim (Reasürör Payı ve Devreden Kısım Düşülmüş Olarak) (+/-)		-	-
2.1- İkramiye ve İndirimler Karşılığı (-)		-	-
2.2- İkramiye ve İndirimler Karşılığında Reasürör Payı (+)		-	-
3- Diğer Teknik Karşılıklarda Değişim (Reasürör Payı ve Devreden Kısım Düşülmüş Olarak) (+/-)	29	(81.764.194)	(31.397.362)
4- Faaliyet Giderleri (-)	32	(2.114.671.686)	(965.551.839)
5- Diğer Teknik giderler		(223.907.875)	(62.932.568)
C- Teknik Bölüm Dengesi- Hayat Dışı (A – B)		867.640.441	447.924.587
D- Hayat Teknik Gelir		-	-
1- Kazanılmış Primler (Reasürör Payı Düşülmüş Olarak)		-	-
2- Hayat Branşı Yatırım Geliri		-	-
3- Yatırımlardaki Gerçekleşmemiş Karlar		-	-
4- Diğer Teknik Gelirler (Reasürör Payı Düşülmüş Olarak)		-	-
E- Hayat Teknik Gider		-	-
1- Gerçekleşen Hasarlar (Reasürör Payı Düşülmüş Olarak)		-	-
2- İkramiye ve İndirimler Karşılığında Değişim (Reasürör Payı ve Devreden Kısım Düşülmüş Olarak) (+/-)		-	-
3- Hayat Matematik Karşılığında Değişim (Reasürör Payı ve Devreden Kısım Düşülmüş Olarak)(+/-)		-	-
4- Yatırım Riski Hayat Sigortası Poliçe Sahiplerine Ait Poliçeler İçin Ayrılan Karşılıklarda Değişim (Reasürör Payı ve Devreden Kısım Düşülmüş Olarak) (+/-)		-	-
5- Diğer Teknik Karşılıklarda Değişim (Reasürör Payı ve Devreden Kısım Düşülmüş Olarak) (+/-)		-	-
6- Faaliyet Giderleri (-)		-	-
7- Yatırım Giderleri (-)		-	-
8- Yatırımlardaki Gerçekleşmemiş Zararlar (-)		-	-
9- Teknik Olmayan Bölüme Aktarılan Yatırım Gelirleri (-)		-	-
F- Teknik Bölüm Dengesi- Hayat (D – E)		-	-
G- Emeklilik Teknik Gelir		-	-
1- Fon İşletim Gelirleri		-	-
2- Yönetim Gideri Kesintisi		-	-
3- Giriş Aidatı Gelirleri		-	-
4- Ara Verme Halinde Yönetim Gideri Kesintisi		-	-
5- Özel Hizmet Gideri Kesintisi		-	-
6- Sermaye Tahsis Avansları Değer Artış Gelirleri		-	-
7- Diğer Teknik Gelirler		-	-
H- Emeklilik Teknik Gideri		-	-
1- Fon İşletim Giderleri (-)		-	-
2- Sermaye Tahsis Avansları Değer Azalış Giderleri(-)		-	-
3- Faaliyet Giderleri (-)		-	-
4- Diğer Teknik Giderler (-)		-	-
I- Teknik Bölüm Dengesi- Emeklilik (G – H)		-	-

Ekteki dipnotlar finansal tabloların tamamlayıcı bir parçasıdır.

DOĞA SİGORTA ANONİM ŞİRKETİ

31 ARALIK 2024 TARİHİ İTİBARIYLA BAĞIMSIZ DENETİMDEN GEÇMİŞ GELİR TABLOLARI
(Tutarlar aksi belirtilmedikçe Türk lirası olarak ifade edilmiştir.)

I-TEKNİK OLMAYAN BÖLÜM	Dipnot	Bağımsız	Bağımsız
		Denetimden Geçmiş 1 Ocak - 31 Aralık 2024	Denetimden Geçmiş 1 Ocak - 31 Aralık 2023
C- Teknik Bölüm Dengesi- Hayat Dışı (A-B)		867.640.441	447.924.587
F- Teknik Bölüm Dengesi- Hayat (D-E)		-	-
I - Teknik Bölüm Dengesi- Emeklilik (G-H)		-	-
J- Genel Teknik Bölüm Dengesi (C+F+I)		867.640.441	447.924.587
K- Yatırım Gelirleri		3.288.227.056	1.983.632.647
1- Finansal Yatırımlardan Elde Edilen Gelirler	4.2	2.315.331.829	937.549.148
2- Finansal Yatırımların Nakde Çevrilmesinden Elde Edilen Karlar		-	-
3- Finansal Yatırımların Değerlemesi	4.2	308.609.583	157.599.140
4- Kambiyo Karları	4.2, 36	280.141.713	887.524.224
5- İştiraklerden Gelirler	4.2	2.551.881	734.547
6- Bağlı Ortaklıklar ve Müşterek Yönetime Tabi Teşebbüslerden Gelirler		-	-
7- Arazi, Arsa ile Binalardan Elde Edilen Gelirler		381.592.050	-
8- Türev Ürünlerden Elde Edilen Gelirler		-	-
9- Diğer Yatırımlar	4.2	-	225.588
10- Hayat Teknik Bölümünden Aktarılan Yatırım Gelirleri		-	-
L- Yatırım Giderleri (-)		(3.030.983.651)	(1.723.489.403)
1- Yatırım Yönetim Giderleri – Faiz Dahil (-)	4.2.	(20.287.622)	(4.015.043)
2- Yatırımlar Değer Azalışları (-)		-	-
3- Yatırımların Nakde Çevrilmesi Sonucunda Oluşan Zararlar (-)	4.2.	(4.564.376)	-
4- Hayat Dışı Teknik Bölümüne Aktarılan Yatırım Gelirleri (-)		(2.930.499.936)	(1.637.202.181)
5- Türev Ürünler Sonucunda Oluşan Zararlar (-)		-	-
6- Kambiyo Zararları (-)	4.2, 36	(41.938.359)	(61.194.914)
7- Amortisman Giderleri (-)	4.2, 6.2	(33.693.359)	(20.942.905)
8- Diğer Yatırım Giderleri (-)		-	(134.361)
M- Diğer Faaliyetlerden ve Olağandışı Faaliyetlerden Gelir ve Karlar ile Gider ve Zararlar (+/-)		(158.566.428)	(89.670.025)
1- Karşılıklar Hesabı (+/-)	47	(102.636.130)	(109.743.293)
2- Reeskont Hesabı (+/-)	47	64.028.525	(15.945.653)
3- Özellikli Sigortalar Hesabı (+/-)		-	-
4- Enflasyon Düzeltmesi Hesabı (+/-)		-	-
5- Ertelenmiş Vergi Varlığı Hesabı (+/-)	35	(131.641.622)	17.440.964
6- Ertelenmiş Vergi Yükümlülüğü Gideri (-)		-	-
7- Diğer Gelir ve Karlar		23.913.914	23.670.708
8- Diğer Gider ve Zararlar (-)		(12.231.115)	(4.827.660)
9- Önceki Yıl Gelir ve Karları		-	-
10- Önceki Yıl Gider ve Zararları(-)		-	(265.091)
N- Dönem Net Karı veya Zararı		900.137.952	618.397.805
1- Dönem Karı Ve Zararı	37	966.317.418	618.397.805
2- Dönem Karı Vergi ve Diğer Yasal Yükümlülük Karşılıkları(-)	35	(66.179.466)	-
3- Dönem Net Kar veya Zararı	37	900.137.952	618.397.805
4- Enflasyon Düzeltme Hesabı		-	-

Ekteki dipnotlar finansal tabloların tamamlayıcı bir parçasıdır.

DOĞA SİGORTA ANONİM ŞİRKETİ

31 ARALIK 2024 TARİHİ İTİBARIYLA BAĞIMSIZ DENETİMDEN GEÇMİŞ ÖZSERMAYE DEĞİŞİM TABLOLARI

(Tutarlar aksi belirtilmedikçe Türk lirası olarak ifade edilmiştir.)

	Sermaye	Finansal Varlıkların Değerlemesi	Yasal Yedekler	Statü Yedekleri	Diğer Yedekler ve dağıtılmamış karlar	Net Dönem Karı (veya zararı)	Geçmiş Yıllar Karları (+) / Zararları (-)	Toplam
I- Önceki Dönem Sonu Bakiyesi (31.12.2022)	220.000.000	13.876.081	21.887.366	7.384.087	4.961.904	(7.630.484)	227.991.462	488.470.416
II- Hatalara ilişkin Düzeltmeler	-	-	-	-	-	-	-	-
III- Yeni Bakiye (I + II) (01.01.2023)	220.000.000	13.876.081	21.887.366	7.384.087	4.961.904	(7.630.484)	227.991.462	488.470.416
A- Sermaye artırımı	-	-	-	-	-	-	-	-
1- Nakit	-	-	-	-	-	-	-	-
2- İç kaynaklardan	-	-	-	-	-	-	-	-
B- İşletmenin aldığı kendi hisse senetleri	-	-	-	-	-	-	-	-
C- Gelir tablosunda yer almayan kazanç ve kayıplar	-	(13.876.081)	-	-	(4.961.904)	7.630.484	-	(11.207.501)
D- Finansal Varlıkların Değerlemesi	-	(5.045.806)	-	-	-	-	-	(5.045.806)
E- Yabancı para çevrim farkları	-	-	-	-	-	-	-	-
F- Diğer kazanç ve kayıplar	-	-	-	-	-	-	-	-
G- Enflasyon düzeltme farkları	-	-	-	-	-	-	-	-
H- Dönem net karı	-	-	-	-	-	618.397.805	-	618.397.805
I- Dağıtılan Temettü	-	-	-	-	-	-	-	-
J- Transfer (*)	-	-	-	-	2.734.484	-	(7.630.484)	(4.896.000)
II- Dönem Sonu Bakiyesi (31.12.2023)	220.000.000	(5.045.806)	21.887.366	7.384.087	2.734.484	618.397.805	220.360.978	1.085.718.914

	Sermaye	Finansal Varlıkların Değerlemesi	Yasal Yedekler	Statü Yedekleri	Diğer Yedekler ve dağıtılmamış karlar	Net Dönem Karı (veya zararı)	Geçmiş Yıllar Karları (+) / Zararları (-)	Toplam
I - Önceki Dönem Sonu Bakiyesi (31.12.2023)	220.000.000	(5.045.806)	21.887.366	7.384.087	2.734.484	618.397.805	220.360.978	1.085.718.914
II - Hatalara ilişkin Düzeltmeler	-	-	-	-	-	-	-	-
III - Yeni Bakiye (I + II) (01.01.2024)	220.000.000	(5.045.806)	21.887.366	7.384.087	2.734.484	618.397.805	220.360.978	1.085.718.914
A- Sermaye artırımı	-	-	-	-	-	-	-	-
1- Nakit	-	-	-	-	-	-	-	-
2- İç kaynaklardan	-	-	-	-	-	-	-	-
B- İşletmenin aldığı kendi hisse senetleri	-	-	-	-	-	-	-	-
C- Gelir tablosunda yer almayan kazanç ve kayıplar	-	5.045.806	-	-	(1.164.977)	-	-	3.880.829
D- Finansal Varlıkların Değerlemesi	-	(23.761.454)	-	-	-	-	-	(23.761.454)
E- Yabancı para çevrim farkları	-	-	-	-	-	-	-	-
F- Diğer kazanç ve kayıplar	-	-	-	-	-	-	-	-
G- Enflasyon düzeltme farkları	-	-	-	-	-	-	-	-
H- Dönem net karı	-	-	-	-	-	900.137.952	-	900.137.952
I- Dağıtılan Temettü	-	-	-	-	-	-	-	-
J- Transfer (*)	-	-	24.448.433	53.159	-	(618.397.805)	593.896.213	-
II- Dönem Sonu Bakiyesi (31.12.2024)	220.000.000	(23.761.454)	46.335.799	7.437.246	1.569.507	900.137.952	814.257.191	1.965.976.241

Ekteki dipnotlar finansal tabloların tamamlayıcı bir parçasıdır.

DOĞA SİGORTA ANONİM ŞİRKETİ

31 ARALIK 2024 TARİHİ İTİBARIYLA BAĞIMSIZ DENETİMDEN GEÇMİŞ NAKİT AKIŞ TABLOLARI

(Tutarlar aksi belirtilmedikçe Türk lirası olarak ifade edilmiştir.)

	Dipnot	Bağımsız Denetimden Geçmiş 1 Ocak – 31 Aralık 2024	Bağımsız Denetimden Geçmiş 1 Ocak- 31 Aralık 2023
A. ESAS FAALİYETLERDEN KAYNAKLANAN NAKİT AKIMLARI			
1. Sigortacılık faaliyetlerinden elde edilen nakit girişleri		14.933.514.000	7.921.256.413
2. Reasürans faaliyetlerinden elde edilen nakit girişleri		-	-
3. Emeklilik faaliyetlerinden elde edilen nakit girişleri		-	-
4. Sigortacılık faaliyetleri nedeniyle yapılan nakit çıkışı (-)		(7.469.828.449)	(4.873.936.371)
5. Reasürans faaliyetleri nedeniyle nakit çıkışı (-)		-	-
6. Emeklilik faaliyetleri nedeniyle nakit çıkışı (-)		-	-
7. Esas faaliyetler sonucu oluşan nakit (A1+A2+A3-A4-A5-A6)		7.463.685.551	3.047.320.042
8. Faiz ödemeleri (-)		-	-
9. Gelir vergisi ödemeleri (-)		(66.179.466)	-
10. Diğer nakit girişleri		(39.015.602)	443.051.404
11. Diğer nakit çıkışları (-)		(3.459.104.134)	(1.686.278.472)
12. Esas faaliyetlerden kaynaklanan net nakit		3.899.386.349	1.804.092.974
B. YATIRIM FAALİYETLERİNDEN KAYNAKLANAN NAKİT AKIMLARI			
1. Maddi varlıkların satışı	6	648.548	331.566
2. Maddi varlıkların iktisabı (-)	6	(490.229.292)	(216.983.762)
3. Mali varlık iktisabı (-)	11	(134.383.606)	(986.469.676)
4. Mali varlıkların satışı	11		
5. Alınan faizler		2.466.555.476	1.003.755.173
6. Alınan temettüleri		-	-
7. Diğer nakit girişleri		365.428.283	4.526.503
8. Diğer nakit çıkışları (-)		(2.981.915.412)	(940.842.491)
9. Yatırım faaliyetlerinden kaynaklanan net nakit		(773.896.003)	(1.135.682.688)
C. FİNANSMAN FAALİYETLERİNDEN KAYNAKLANAN NAKİT AKIMLARI			
1. Hisse senedi ihracı	15	-	-
2. Kredilerle ilgili nakit girişleri		-	-
3. Finansal kiralama borçları ödemeleri (-)		(1.560.863)	(8.975.024)
4. Ödenen temettüleri (-)		-	-
5. Diğer nakit girişleri	15	-	-
6. Diğer nakit çıkışları (-)		-	-
7. Finansman faaliyetlerinden kaynaklanan net nakit		(1.560.863)	(8.975.024)
D. KUR FARKLARININ NAKİT VE NAKİT BENZERLERİNE OLAN ETKİSİ		238.203.354	826.329.310
E. Nakit ve nakit benzerlerinde meydana gelen net artış (A12+B9+C7+D)		3.362.132.837	1.485.764.572
F. Dönem başındaki nakit ve nakit benzerleri mevcudu	14	2.444.928.120	959.163.548
G. Dönem sonundaki nakit ve nakit benzerleri mevcudu (E+F)	14	5.807.060.957	2.444.928.120

Ekteki dipnotlar finansal tabloların tamamlayıcı bir parçasıdır.

	Dipnot	Cari Dönem 31 Aralık 2024	Önceki Dönem 31 Aralık 2023
I. DÖNEM KARARININ DAĞITIMI			
1.1. DÖNEM KARI ZARARI		966.317.418	618.397.805
1.2. ÖDENECEK VERGİ VE YASAL YÜKÜMLÜLÜKLER		(66.179.466)	-
1.2.1. Kurumlar Vergisi (Gelir Vergisi)		(66.179.466)	-
1.2.2. Gelir Vergisi Kesintisi		-	-
1.2.3. Diğer Vergi ve Yasal Yükümlülükler		-	-
A NET DÖNEM KARI (1.1 – 1.2)		900.137.952	618.397.805
1.3. GEÇMİŞ DÖNEMLER ZARARI (-)		(7.630.484)	(7.630.484)
1.4. BİRİNCİ TERTİP YASAL AKÇE		44.000.000	30.919.890
1.5. ŞİRKETTE BIRAKILMASI VE TASARRUFU ZORUNLU YASAL FONLAR (-)		-	-
B DAĞITILABİLİR NET DÖNEM KARI [(A - (1.3 + 1.4 + 1.5)]		848.507.468	579.847.431
1.6. ORTAKLARA BİRİNCİ TEMETTÜ (-)		-	-
1.6.1. Hisse Senedi Sahiplerine		-	-
1.6.2. İmtiyazlı Hisse Senedi Sahiplerine		-	-
1.7. PERSONELE TEMETTÜ (-)		-	-
1.8. KURUCULARA TEMETTÜLER (-)		-	-
1.9. YÖNETİM KURULUNA TEMETTÜ (-)		-	-
1.10. ORTAKLARA İKİNCİ TEMETTÜ (-)		-	-
1.10.1. Hisse Senedi Sahiplerine		-	-
1.10.2. İmtiyazlı Hisse Senedi Sahiplerine		-	-
1.10.3. Katılma İntifa Senedi Sahiplerine		-	-
1.10.4. Kara İştirakli Tahvil Sahiplerine		-	-
1.10.5. Kar ve Zarar Ortaklığı Belgesi Sahiplerine		-	-
1.11. İKİNCİ TERTİP YASAL YEDEK AKÇE (-)		-	-
1.12. STATÜ YEDEKLERİ (-)		-	-
1.13. OLAĞANÜSTÜ YEDEKLER		-	-
1.14. DİĞER YEDEKLER		-	-
1.15. ÖZEL FONLAR		-	-
II. YEDEKLERDEN DAĞITIM		-	-
2.1. DAĞITILAN YEDEKLER		-	-
2.2. İKİNCİ TERTİP YASAL YEDEKLER (-)		-	-
2.3. ORTAKLARA PAY (-)		-	-
2.4. PERSONELE PAY (-)		-	-
2.5. YÖNETİM KURULUNA PAY (-)		-	-
III. HİSSE BAŞINA KAR		-	-
3.1. HİSSE SENEDİ SAHİPLERİNE		-	-
3.2. HİSSE SENEDİ SAHİPLERİNE (%)		-	-
3.3. İMTİYAZLI HİSSE SENEDİ SAHİPLERİNE		-	-
3.4. İMTİYAZLI HİSSE SENEDİ SAHİPLERİNE (%)		-	-
IV. HİSSE BAŞINA TEMETTÜ		-	-
4.1. HİSSE SENEDİ SAHİPLERİNE		-	-
4.2. HİSSE SENEDİ SAHİPLERİNE (%)		-	-
4.3. İMTİYAZLI HİSSE SENEDİ SAHİPLERİNE		-	-
4.4. İMTİYAZLI HİSSE SENEDİ SAHİPLERİNE (%)		-	-

Ekteki dipnotlar finansal tabloların tamamlayıcı bir parçasıdır.

DOGA SİGORTA ANONİM ŞİRKETİ
01 OCAK – 31 ARALIK 2024 TARİHİ İTİBARIYLA FİNANSAL TABLOLARA AİT
DİPNOTLAR

(Tutarlar, aksi belirtilmedikçe, Türk Lirası (“TL”) olarak belirtilmiştir)

1. GENEL BİLGİLER

1.1 Ana Şirketin Adı ve Grubun Son Sahibi

Doga Sigorta Anonim Şirketi (“Şirket”) herhangi bir şirket veya grubun kontrolünde değildir.

1.2 Kuruluşun İkametgâhı ve Yasal Yapısı, Şirket Olarak Oluştğu Ülke ve Kayıtlı Büronun Adresi (Veya Eğer Kayıtlı Büronun Olduğu Yerden Farklıysa, Faaliyetin Sürdürüldüğü Esas Yer.)

Doga Sigorta Anonim Şirketi Maslak Mahallesi, Saat Sokak Spine Tower No:5 Kat:20-21 Sarıyer, İstanbul adresinde faaliyet göstermekte olup, Türk Ticaret Kanunu (“TTK”) hükümlerine göre kurulmuş Anonim Şirket statüsündedir.

1.3 İşletmenin Fiili Faaliyet Konusu

Şirket, 5684 sayılı Sigortacılık Kanunu ile söz konusu kanunlarla ilgili resmi bildirimleri doğrultusunda faaliyetlerini sürdürmektedir. Şirket’in faaliyet gösterdiği branşlar; Kaza, Kara Araçları, Kara Araçları Sorumluluk, Nakliyat, Yangın ve Doğal Afetler, Genel Sorumluluk, Hastalık-Sağlık, Hukuksal Koruma, Kefalet, Kredi, Genel Zararlar, Su Araçları, Su araçları Sorumluluk, Hava Araçları, Hava Araçları Sorumluluk, Raylı Araçlar, Hastalık, Kefalet II (Dolaylı Kefalet), Kredi II (İhracat Kredisi), Finansal Kayıplar I-V-VIII sigortalarıdır.

31 Aralık 2024 itibarıyla Şirket 2.097 adet satış kanalıyla çalışmaktadır. (31 Aralık 2023: 1.996)

	31 Aralık 2024	31 Aralık 2023
Yetkili Acente	1.984	1.896
Broker	107	95
Banka	6	5
Toplam	2.097	1.996

1.4 Kuruluşun Faaliyetlerinin ve Esas Çalışma Alanlarının Niteliklerinin Açıklaması

Şirket, sigortacılık faaliyetlerini, 5684 sayılı Sigortacılık Kanunu ve bu kanuna dayanılarak T.C. Hazine ve Maliye Bakanlığı tarafından yayımlanan diğer yönetmelik ve düzenlemeler çerçevesinde yürütmektedir.

1.5 Kategorileri İtibarıyla Dönem İçinde Çalışan Personelin Sayısı

	31 Aralık 2024	31 Aralık 2023
Üst Düzey Yönetici (*)	16	10
Memur	326	301
Toplam	342	312

(*) Şirket’in Yönetim Kurulu, Genel Müdür, Genel Müdür Yardımcıları ve Direktörler dahil edilmiştir

1.6 Üst Düzey Yöneticilere Sağlanan Ücret ve Benzeri Menfaatler

31 Aralık 2024 tarihinde sona eren hesap döneminde Yönetim Kurulu ve Üst Düzey yöneticilere sağlanan ücret ve benzeri menfaatlerin toplamı 92.369.778 TL (31 Aralık 2023:39.268.059 TL) dir.

DOGA SİGORTA ANONİM ŞİRKETİ

01 OCAK – 31 ARALIK 2024 TARİHİ İTİBARIYLA FİNANSAL TABLOLARA AİT DİPNOTLAR

(Tutarlar, aksi belirtilmedikçe, Türk Lirası (“TL”) olarak belirtilmiştir)

1.7 Finansal Tablolarda; Yatırım Gelirlerinin ve Faaliyet Giderlerinin (Personel, Yönetim, Araştırma Geliştirme, Pazarlama ve Satış, Dışarıdan Sağlanan Fayda ve Hizmetler ile Diğer Faaliyet Giderleri) Dağıtımında Kullanılan Anahtarlar

Şirket, yatırım gelirlerinin ve faaliyet giderlerinin dağıtımını Hazine Müsteşarlığı'nın 4 Ocak 2008 tarihinde yayımlanan ve 1 Ocak 2008 tarihinde yürürlüğe giren “Sigortacılık Tek Düzen Hesap Planı Çerçevesinde Hazırlanmakta Olan Finansal Tablolarda Kullanılan Anahtarların Usul Ve Esaslarına İlişkin Genelge” si (2008 – 1)” ve yine Hazine Müsteşarlığı tarafından yayımlanan 9 Ağustos 2010 ve 2010/9 sayılı “Sigortacılık Tek Düzen Hesap Planı Çerçevesinde Hazırlanmakta Olan Finansal Tablolarda Kullanılan Anahtarların Usul Ve Esaslarına İlişkin Genelgede Değişiklik Yapılmasına İlişkin Genelge” kapsamında yapmaktadır.

1.8 Finansal Tabloların Tek Bir Şirketi Mi Yoksa Şirketler Grubunu Mu İçerdiği

İlişikteki finansal tablolar sadece Doga Sigorta Anonim Şirketi hakkındaki finansal bilgileri içermekte olup, Not 2.2’de daha detaylı anlatıldığı üzere 31 Aralık 2024 tarihi itibarıyla konsolide finansal tablolar hazırlanmamıştır.

1.9 Raporlayan İşletmenin Adı veya Diğer Kimlik Bilgileri ve Bu Bilgide Önceki Bilanço Tarihinden Beri Olan Değişiklikler

Adı / Ticari Unvanı	Doga Sigorta Anonim Şirketi
Yönetim Merkezi Adresi	Maslak Mah., Saat Sok, Spine Tower No:5 Kat 20-21 Sarıyer / İstanbul
Telefon	+90(212) 212 36 42
Faks	+90(212) 212 36 44
İnternet Sayfası Adresi	www.dogasigorta.com
Elektronik Posta Adresi	info@dogasigorta.com

Raporlama Döneminden Sonraki Olaylar

Raporlama döneminden sonraki olaylar, raporlama dönemi sonu ile bilançonun yayınlanması için yetkilendirme tarihi arasında, Şirket lehine veya aleyhine ortaya çıkan olayları ifade eder.

Şirket’in raporlama dönemi sonu itibarıyla finansal durumu hakkında ilave bilgi sağlayan raporlama dönemi sonrası olaylar (raporlama döneminden sonra ortaya çıkan ve düzeltme kaydı gerektiren olaylar) finansal tablolara yansıtılır. Raporlama döneminden sonra ortaya çıkan ve düzeltme kaydı gerektirmeyen önemli olaylar ise dipnotlarda belirtilir.

Raporlama döneminden sonra Şirket’in faaliyetleri, bu faaliyetlerin kayıt ve belge düzeni ile Şirket politikalarında bir değişiklik olmamıştır.

DOGA SİGORTA ANONİM ŞİRKETİ

01 OCAK – 31 ARALIK 2024 TARİHİ İTİBARIYLA FİNANSAL TABLOLARA AİT DİPNOTLAR

(Tutarlar, aksi belirtilmedikçe, Türk Lirası (“TL”) olarak belirtilmiştir)

2. ÖNEMLİ MUHASEBE POLİTİKALARININ ÖZETİ

2.1 Hazırlık Esasları

2.1.1 Finansal Tabloların Düzenlenmesinde Kullanılan Temeller ve Kullanılan Özel Muhasebe Politikalarıyla İlgili Bilgiler

Şirket, finansal tablolarını, 5684 sayılı Sigortacılık Kanunu ile T.C. Hazine ve Maliye Bakanlığı'nın sigorta ve reasürans şirketleri için öngördüğü esaslara göre hazırlamaktadır.

Finansal tablolar Hazine ve Maliye Bakanlığı tarafından, 30 Aralık 2004 tarih ve 25686 sayılı Resmî Gazete' de yayımlanan Sigortacılık Hesap Planı ve İzahnamesi Hakkında Tebliğ (Sigortacılık Muhasebe Sistemi Tebliğ No:1) içerisinde yer alan Sigortacılık Hesap Planı ile 27 Aralık 2011 tarih ve 2011/14 sayılı Sigortacılık Hesap Planında Yeni Hesap Kodları Açılmasına Dair Sektör Duyurusu uyarınca düzenlenmektedir.

Düzenlenen finansal tabloların biçim ve içerikleri ile bunların açıklama ve dipnotları 18 Nisan 2008 tarih ve 26851 sayılı Resmî Gazete' de yayımlanan Finansal Tabloların Sunumu Hakkında Tebliğ ve 31 Mayıs 2012 tarih ve 2012/7 sayılı Yeni Hesap Kodları ile Finansal Tabloların Sunumuna İlişkin Sektör Duyurusu uyarınca belirlenmektedir.

Şirket, faaliyetlerini, 14 Temmuz 2007 tarihinde yayımlanan ve 1 Ocak 2008 tarihinde yürürlüğe giren “Sigorta ve Reasürans Şirketleri ile Emeklilik Şirketlerinin Finansal Raporlamaları Hakkında Yönetmelik” doğrultusunda, söz konusu yönetmelik ve Kamu Gözetimi, Muhasebe ve Denetim Standartları Kurumu (“KGGK”) tarafından açıklanan Türkiye Muhasebe Standartları (“TMS”) ve Türkiye Finansal Raporlama Standartları (“TFRS”) ile Hazine Müsteşarlığı tarafından muhasebe ve finansal raporlama esaslarına ilişkin yayımlanan diğer yönetmelik, açıklama ve genelgeler çerçevesinde muhasebeleştirilmektedir. Hazine Müsteşarlığı'nın 18 Şubat 2008 tarih ve 9 sayılı yazısına istinaden 2008 yılında “TMS 1- Finansal Tablolar ve Sunum”, “TMS 27-Konsolide ve Konsolide olmayan Finansal Tablolar”, “TFRS 1-TFRS'ye Geçiş” ve “TFRS 4-Sigorta Sözleşmeleri” bu uygulamanın kapsamı dışında tutulmuştur. Buna karşılık, 31 Aralık 2008 tarih ve 27097 sayılı ile Gazete' de yayımlanan “Sigorta ve Reasürans Şirketleri ile Emeklilik Şirketlerinin Konsolide Finansal Tablolarının Düzenlenmesine İlişkin Tebliğ” ile sigorta şirketlerine de konsolide mali tablo düzenleme zorunluluğu getirilmiştir. Şirketin bu doğrultuda konsolide etmesi gereken bağlı ortaklığı bulunmamaktadır.

Şirket, 31 Aralık 2024 tarihi itibarıyla, sigortacılık ile ilgili teknik karşılıklarını, 5684 Sayılı Sigortacılık Kanunu çerçevesinde çıkarılan ve 28 Temmuz 2010 tarih ve 27655 sayılı Resmî Gazete ile; 17 Temmuz 2012 ve 28356 sayılı Resmî Gazete' de yayımlanarak yürürlüğe girmiş olan değişiklikler sonrası “Sigorta ve Reasürans ile Emeklilik Şirketlerinin Teknik Karşılıklarına ve Bu Karşılıkların Yatırılacağı Varlıklara İlişkin Yönetmelik” (“Teknik Karşılıklar Yönetmeliği”) ve ilgili diğer mevzuatlar çerçevesinde hesaplamış ve finansal tablolara yansıtmıştır.(Bkz. Not 2.20.2).

2.1.2 Finansal Tabloların Anlaşılması İçin Uygun Olan Diğer Muhasebe Politikaları Hiper Enflasyonist Ülkelerde Muhasebeleştirme

KGGK, 23 Kasım 2023 tarihli duyurusu ile, Türkiye Finansal Raporlama Standartları'nı uygulayan işletmelerin 31 Aralık 2023 tarihinde veya sonrasında sona eren yıllık raporlama dönemine ait finansal tablolarının, Yüksek Enflasyonlu Ekonomilerde Finansal Raporlama Standartına (“TMS 29”) göre hazırlanması gerektiğini, bununla birlikte kendi alanlarında düzenleme ve denetleme yapmakla yetkili olan kurum ya da kuruluşların TMS 29 hükümlerinin uygulanmasına yönelik olarak farklı geçiş tarihleri belirleyebileceğini açıklamıştır. SEDDK, KGGK'nın bu duyurusuna istinaden 6 Aralık 2023 tarihli 2023/30 no'lu genelgesi ile sigorta, reasürans ve emeklilik şirketlerinin 31 Aralık 2023 tarihli finansal tablolarının TMS 29 kapsamında yapılması gereken enflasyon düzeltmesine tabi tutulmamasına karar vermiştir.

DOGA SİGORTA ANONİM ŞİRKETİ

01 OCAK – 31 ARALIK 2024 TARİHİ İTİBARIYLA FİNANSAL TABLOLARA AİT DİPNOTLAR

(Tutarlar, aksi belirtilmedikçe, Türk Lirası (“TL”) olarak belirtilmiştir)

SEDDK tarafından müteakiben yayımlanmış olan 11 Mart 2024 tarih ve 2024/10 no'lu “Sigortacılık Sektöründe Enflasyon Muhasebesi Uygulaması Hakkında Genelge” (2024/10 no'lu Genelge) ile sigorta, reasürans ve emeklilik şirketlerinin enflasyon muhasebesi uygulamasına geçiş tarihi 1 Ocak 2025 olarak belirlenmiş olmakla birlikte SEDDK tarafından yayımlanmış olan 6 Aralık 2024 tarih ve 2024/32 no'lu “Sigortacılık Sektöründe Enflasyon Muhasebesi Uygulaması Hakkında Genelge” ile 2024/10 no'lu Genelge yürürlükten kaldırılmış ve sigorta, reasürans ve emeklilik şirketleri tarafından 2025 yılında enflasyon muhasebesi uygulanmamasına karar verilmiştir. Buna göre, Şirket'in 31 Aralık 2024 ve 2023 tarihli konsolide olmayan finansal tablolarında TMS 29 uygulanmamıştır.

2.1.3 Geçerli ve Raporlama Para Birimi

Şirket'in finansal tabloları faaliyette buldukları temel ekonomik çevrede geçerli olan para birimi (fonksiyonel para birimi) ile sunulmuştur. İlişikte sunulan finansal tablolarda ve dipnotlarda yer alan tutarlar Türk Lirası (“TL”) olarak ifade edilmiştir.

2.1.4 Finansal Tabloda Sunulan Tutarların Yuvarlanma Derecesi

TL olarak verilen finansal bilgiler, en yakın tam TL değerine yuvarlanarak gösterilmiştir.

2.1.5 Finansal Tabloların Düzenlenmesinde Kullanılan Ölçüm Temeli (Veya Temelleri)

Finansal tabloların hazırlanmasında izlenen muhasebe politikaları ve kullanılan değerlendirme esasları, aşağıda yer alan 2.2- 2.26 no'lu dipnotlarda açıklanmaktadır.

2.1.6 Muhasebe Politikaları, Muhasebe Tahminlerinde Değişiklikler ve Hatalar

Muhasebe politikalarında yapılan önemli değişiklikler geriye dönük olarak uygulanır ve önceki dönem finansal tabloları yeniden düzenlenir.

Finansal tabloların TMS'ye göre hazırlanmasında Şirket yönetiminin, bilanço tarihi itibarıyla, raporlanan varlık ve yükümlülük tutarlarını, vukuu muhtemel yükümlülük ve taahhütlerini ve raporlama dönemi itibarıyla gelir ve gider tutarlarını etkileyecek varsayımlar ve tahminler yapması gerekmektedir. Buna bağlı olarak gerçekleşmiş sonuçlar tahminlerden farklı olabilir. Tahminler düzenli olarak gözden geçirilmekte, gerekli düzeltmeler yapılmakta ve gerçekleştikleri dönem gelir tablosunda raporlanmaktadır. Kullanılan tahminler, başlıca varlıkların değer düşüklüğü, maddi ve maddi olmayan varlıkların ekonomik ömürleri ve karşılıklar ile ilgilidir.

2.1.7 Karşılaştırmalı Bilgiler ve Önceki Dönem Finansal Tablolarının Düzeltilmesi

Muhasebe hataları geriye dönük olarak uygulanır ve önceki dönem finansal tabloları yeniden düzenlenir. Muhasebe tahminlerindeki değişiklikler, yalnızca bir döneme ilişkin ise, değişikliğin yapıldığı cari dönemde, gelecek dönemlere ilişkin ise hem değişikliğin yapıldığı dönemde hem de gelecek dönemde, ileriye yönelik olarak uygulanır.

Cari dönemde muhasebe politikalarında yapılan bir değişiklik ve tespit edilmiş hata bulunmamaktadır.

Mali durum ve performans trendlerinin tespitine imkân vermek üzere, Şirket'in cari dönem finansal tabloları önceki dönemle karşılaştırmalı olarak hazırlanmaktadır. Cari dönem finansal tabloların sunumu ile uygunluk sağlanması açısından karşılaştırmalı bilgiler gerekli görüldüğünde yeniden sınıflandırılmakta ve önemli farklılıklar açıklanmaktadır.

DOGA SİGORTA ANONİM ŞİRKETİ

01 OCAK – 31 ARALIK 2024 TARİHİ İTİBARIYLA FİNANSAL TABLOLARA AİT DİPNOTLAR

(Tutarlar, aksi belirtilmedikçe, Türk Lirası (“TL”) olarak belirtilmiştir)

Şirket’in 31 Aralık 2024 tarihi itibarıyla hazırlanmış bilançosu ve 31 Aralık 2023 tarihi itibarıyla hazırlanmış bilançosu ile; 1 Ocak- 31 Aralık 2024 hesap dönemine ait gelir tablosu, özsermaye değişim tablosu ve nakit akış tablosu, 1 Ocak – 31 Aralık 2023 dönemine ait gelir tablosu, özsermaye değişim tablosu ve nakit akış tablosu ile karşılaştırmalı olarak sunulmuştur.

2.2 Konsolidasyon

T.C. Hazine ve Maliye Bakanlığı tarafından 31 Aralık 2008 tarih ve 27097 sayılı Resmî Gazete’de yayımlanan “Konsolidasyon Tebliği” ile sigorta, reasürans ve emeklilik şirketlerinin; 31 Mart 2009 tarihinden itibaren konsolide olmayan finansal tablolara ilave olarak konsolide finansal tablo yayımlaması istenmektedir. Şirket’in bağlı ortaklığı bulunmamaktadır.

2.3 Bölüm Raporlaması

Bir faaliyet bölümü, Şirket’in faaliyet gösterdiği iş alanlarının, diğer faaliyet bölümleri ile yapılan işlemlerden doğan hasılat ve harcamalar dahil, hasılat elde eden ve harcama yapabilen ve Yönetim Kurulu (karar almaya yetkili mercii olarak) tarafından faaliyet sonuçları düzenli bir şekilde gözden geçirilen, performansı ölçülen ve finansal bilgileri ayırt edilebilen bir parçasıdır. Şirket’in faaliyet gösterdiği ana coğrafi alan Türkiye olduğu için coğrafi bölümlere göre raporlama ve sadece tek bir raporlanabilir bölüm olarak takip edilen hayat dışı sigortacılık alanında faaliyet gösterdiği için faaliyet alanı bölümlerine göre raporlama sunulmamıştır.

2.4 Yabancı Para Karşılıkları

İşlemler, Şirket’in geçerli para birimi olan TL olarak kaydedilmektedir. Yabancı para cinsinden gerçekleştirilen işlemler, işlemlerin gerçekleştirildiği tarihlerdeki geçerli olan kurlardan kaydedilmektedir. Raporlama dönemi sonu itibarıyla, yabancı para cinsinden olan parasal varlık ve yükümlülükler, raporlama dönemi sonundaki kurlardan TL’ye çevrilmiş ve çevrim sonucu oluşan çevrim farkları finansal tablolarda kambiyo karları ve kambiyo zararları hesaplarına yansıtılmıştır.

2.5 Maddi Duran Varlıklar

Satın alınan maddi duran varlıklar maliyet değerleriyle kayıtlara yansıtılmıştır. Maddi duran varlıkların elden çıkarılmasından doğan kazanç ve kayıplar net elden çıkarma hasılatı ile ilgili maddi duran varlığın net defter değerinin arasındaki fark olarak hesaplanmakta ve ilgili dönemin gelir tablosuna yansıtılmaktadır.

Maddi duran varlıklara yapılan normal bakım ve onarım harcamaları gider olarak muhasebeleştirilmektedir.

Maddi duran varlıklar üzerinde rehin, ipotek ve benzeri herhangi bir takyidat bulunmamaktadır.

Muhasebe tahminlerinde, cari döneme önemli bir etkisi olan ya da sonraki dönemlerde önemli bir etkisi olması beklenen değişiklik bulunmamaktadır.

Maddi duran varlıklar için ilgili amortisman payları faydalı ömürleri esas alınarak kayıtlı değerleri üzerinden doğrusal amortisman yöntemi kullanılarak hesaplanmaktadır.

DOGA SİGORTA ANONİM ŞİRKETİ

01 OCAK – 31 ARALIK 2024 TARİHİ İTİBARIYLA FİNANSAL TABLOLARA AİT DİPNOTLAR

(Tutarlar, aksi belirtilmedikçe, Türk Lirası (“TL”) olarak belirtilmiştir)

Maddi duran varlıkların amortismanında kullanılan oranlar ve tahmini ekonomik ömür olarak öngörülen süreler aşağıdaki gibidir:

Maddi Duran Varlıklar	Tahmini Ekonomik Ömür (Yıl)	Amortisman Oranı (%)
Demirbaş ve Tesisatlar	2 -50	2,00 – 50,00
Taşıtlar	5	20,00
Haklar	3-5	20,00 – 33,33
Özel Maliyetler	5	20,00

2.6 Yatırım Amaçlı Gayrimenkuller

Yatırım amaçlı gayrimenkuller, kira geliri veya sermaye kazancı ya da her ikisini birden elde etmek amacıyla elde tutulan duran varlıklardır.

Yatırım amaçlı gayrimenkuller ilk kayda alınmalarında işlem maliyetleri de dahil edilmek üzere maliyetleri ile ölçülürler. İlk kez finansal tablolara alma işleminin ardından gerçeğe uygun değer yöntemini seçen bir işletme tüm yatırım amaçlı gayrimenkullerini gerçeğe uygun değeri üzerinden ölçer. İşletme, inşa edilmekte olan yatırım amaçlı bir gayrimenkulün gerçeğe uygun değerinin güvenilir bir biçimde ölçülmesinin mümkün olmadığına ancak söz konusu gayrimenkulün inşası tamamlandığında gerçeğe uygun değerinin güvenilir bir şekilde ölçülebileceğine karar verdiği durumlarda, gerçeğe uygun değer güvenilir bir şekilde ölçülünceye veya inşaat tamamlanıncaya kadar (hangisi önce gerçekleşirse), söz konusu inşa edilmekte olan yatırım amaçlı gayrimenkul, maliyet bedeli üzerinden ölçülür.

Şirket, inşası tamamlanan yatırım amaçlı gayrimenkulleri ilk kayda alınmalarına müteakip, gerçeğe uygun değer yöntemi ile, inşa edilmekte olan yatırım amaçlı gayrimenkulleri ise maliyet yöntemi ile ölçmektedir. (Yatırım amaçlı gayrimenkuller, satılmaları veya kullanılamaz hale gelmeleri ve satışından gelecekte herhangi bir ekonomik yarar sağlanamayacağına belirlenmesi durumunda bilanço dışı bırakılırlar. Yatırım amaçlı gayrimenkullerin kullanım süresini doldurmasından veya satışından kaynaklanan kar/zararlar, oluştukları dönemde gelir tablosuna dahil edilir.

Şirket'in Yatırım Amaçlı Gayrimenkülü bulunmakta olup, Dipnot 7'de yer verilmiştir.

2.6 Maddi Olmayan Duran Varlıklar

Maddi olmayan duran varlıklar; fiziksel niteliği bulunmayan tanımlanabilir parasal olmayan varlıklardır.

Maddi olmayan duran varlık, varlıkla ilişkilendirilen beklenen gelecekteki ekonomik yararların işletme için gerçekleşmesinin muhtemel olması ve varlığın maliyetinin güvenilir bir şekilde ölçülebilmesi durumunda muhasebeleştirilir.

Bir maddi olmayan duran varlık ilk muhasebeleştirilmesi sırasında maliyet bedeliyle ölçülür.

Maddi olmayan duran varlıklarda muhasebe politikası olarak maliyet yöntemi veya yeniden değerlendirme yöntemi seçilir. Bir maddi olmayan duran varlığın yeniden değerlendirme yöntemine göre muhasebeleştirilmesi durumunda, sınıfındaki diğer tüm varlıklar da aktif bir piyasa varlığının bulunmaması durumu söz konusu olmadığı sürece, yine aynı yöntemle göre muhasebeleştirilir.

Şirket maddi olmayan duran varlıklarda maliyet yöntemini seçmiştir.

DOGA SİGORTA ANONİM ŞİRKETİ

01 OCAK – 31 ARALIK 2024 TARİHİ İTİBARIYLA FİNANSAL TABLOLARA AİT DİPNOTLAR

(Tutarlar, aksi belirtilmedikçe, Türk Lirası (“TL”) olarak belirtilmiştir)

Satın alınan maddi olmayan duran varlıklar, özellikle yazılımlar, beş yıllık faydalı ömürleri üzerinden doğrusal amortisman yöntemi kullanılarak itfa edilir. TMS 38’e göre, araştırma giderleri olduğu anda giderleştirilir. Gelecekteki ürünlerle ilgili ve işletme bünyesinde oluşturulan maddi olmayan duran varlıklar, Şirket’e gelecekte ekonomik fayda sağlamasının mümkün olduğu durumlarda maliyet değerinden aktifleştirilmektedir. Aktifleştirme için gerekli koşullar sağlanamadığında, geliştirme maliyetleri oluşturduğu dönemde gelir tablosuna gider olarak kaydedilmektedir. Maliyet tutarı geliştirme için yapılan bütün direkt maliyetleri ve geliştirme ile ilgili genel giderlerin uygun bir kısmını içermektedir. Geliştirme maliyetleri doğrusal amortisman yöntemi kullanılarak on yılda, üretimin başlangıcından modelin ve geliştirilen ünitenin parçalarının kullanım ömrü süresince itfa edilir.

2.8 Finansal Varlıklar

Sınıflama ve ölçme

Finansal varlıklar; nakit mevcudunu, sözleşmeden doğan ve karşı taraftan nakit veya başka bir finansal varlık edinme veya karşılıklı olarak finansal araçları değiştirme hakkını ya da karşı tarafın sermaye aracı işlemlerini ifade eder.

Finansal varlıklar, gerçeğe uygun değer farkı kar/zarara yansıtılan finansal varlıklar, vadeye kadar elde tutulacak finansal varlıklar, satılmaya hazır finansal varlıklar ve kredi ve alacaklar olarak dört grupta sınıflandırılabilir.

- *Gerçeğe uygun değer farkı kar/zarara yansıtılan finansal varlıklar*, ilişikteki finansal tablolarda alım-satım amaçlı finansal varlıklar olarak tanımlanmıştır. Gerçeğe uygun değer farkı kar/zarara yansıtılan finansal varlıklar gerçeğe uygun değerleri üzerinden ölçülmekte ve ölçüm sonucu oluşan kazanç ya da kayıplar gelir tablosuna yansıtılmaktadır. Alım-satım amaçlı borçlanma senetlerinin elde tutulması süresince kazanılan faiz gelirleri ile elde etme maliyeti ile ilgili menkul değerlerin gerçeğe uygun değerleri arasındaki fark, gelir tablosunda faiz gelirleri içinde gösterilmekte olup söz konusu finansal varlıkların vadesinden önce elden çıkarılması sonucunda oluşan kazanç veya kayıplar ticari gelir/gider olarak muhasebeleştirilmektedir. Şirketin raporlama tarihi itibarıyla alım satım amaçlı finansal varlığı bulunmaktadır. (Dipnot:11)

Kredi ve alacaklar, sabit veya belirlenebilir nitelikte ödemelere sahip olan, aktif bir piyasada işlem görmeyen ve borçluya para, mal ve hizmet sağlama yoluyla yaratılan türev olmayan finansal varlıklardır. Şirket’in finansal tablolarında kredi ve alacaklar, var ise değer düşüklüğü için ayrılan karşılık tutarı düşülerek, faizsiz bir alacak olması durumunda İskonto edilmiş değerleriyle; faizli bir alacak olması durumunda ise, etkin faiz yöntemiyle hesaplanan itfa edilmiş maliyetleri ile muhasebeleştirilmektedirler.

- *Vadeye kadar elde tutulacak finansal varlıklar*, vade sonuna kadar elde tutulma niyetiyle edinilen, fonlama kabiliyeti dahil olmak üzere vade sonuna kadar elde tutulabilmesi için gerekli koşulların sağlanmış olduğu, sabit veya belirlenebilir ödemeleri ile sabit vadesi bulunan ve kredi ve alacaklar dışında kalan finansal varlıklardan oluşmaktadır. Vadeye kadar elde tutulacak finansal varlıklar, kredi ve alacaklar ilk kayda alımlarını takiben, var ise değer düşüklüğü için ayrılan karşılık tutarı düşülerek, etkin faiz yöntemiyle hesaplanan itfa edilmiş maliyetleri ile muhasebeleştirilmektedir. Şirket’in raporlama dönemi itibarıyla vadeye kadar elde tutulacak finansal varlığı bulunmaktadır. (Dipnot:11)

Kur korumalı mevduatlar da, ilgili sigortacılık mevzuatı doğrultusunda, vadeye kadar elde tutulacak finansal varlıklar altında sınıflandırılmıştır (Dipnot:11). Şirketin 1.314.700.267 TL tutarında kur korumalı mevduat hesabı bulunmaktadır. (31 Aralık 2023: 1.513.469.584 TL)

- *Satılmaya hazır finansal varlıklar*, kredi ve alacaklar, vadeye kadar elde tutulacak yatırımlar ve alım satım amaçlılar dışında kalan finansal varlıklardan oluşmaktadır.

DOGA SİGORTA ANONİM ŞİRKETİ

01 OCAK – 31 ARALIK 2024 TARİHİ İTİBARIYLA FİNANSAL TABLOLARA AİT DİPNOTLAR

(Tutarlar, aksi belirtilmedikçe, Türk Lirası (“TL”) olarak belirtilmiştir)

Satılmaya hazır finansal varlıklar maliyet bedelleri üzerinden kayıtlara alınmakta olup, müteakip dönemlerde ilgili finansal varlıkların gerçeğe uygun değerleri üzerinden ölçülmektedir. Satılmaya hazır finansal varlıkların gerçeğe uygun değerlerindeki değişikliklerden kaynaklanan ve ilgili finansal varlıkların etkin faiz yöntemiyle hesaplanan itfa edilmiş maliyet bedelleri ile gerçeğe uygun değerleri arasındaki farkları ifade eden gerçekleşmemiş kazanç ve kayıplar özkaynak kalemleri içerisinde “Finansal Varlıkların Değerlemesi” hesabında gösterilmektedir. Satılmaya hazır finansal varlıkların elden çıkarılması durumunda gerçeğe uygun değer uygulaması sonucunda özkaynak hesaplarında oluşan değer, gelir tablosuna aktarılmaktadır.

Aktif bir piyasada işlem görmeyen yatırımlar için gerçeğe uygun değer, değerlendirme yöntemleri kullanılarak hesaplanmakta; faiz, vade ve benzeri diğer koşullar bakımından aynı nitelikli piyasalarda işlem gören benzer menkul değerlerin piyasa fiyatları baz alınarak gerçeğe uygun değer tespiti yapılmaktadır.

Satılmaya hazır finansal varlık olarak sınıflandırılan hisse senetlerinden aktif bir piyasada (borsada) işlem görenler, söz konusu piyasadaki (borsadaki) kayıtlı fiyatları dikkate alınarak gerçeğe uygun değerleri ile finansal tablolara yansıtılmaktadır. Aktif bir piyasada (borsada) işlem görmeyen hisse senetleri ise elde etme maliyetleri üzerinden izlenmekte, bu varlıklar varsa değer azalış karşılıkları düşüldükten sonra maliyet bedelleri ile finansal tablolarda gösterilmektedir.

Menkul değerlerin alım ve satım işlemleri teslim tarihinde muhasebeleştirilmektedir. Şirketin raporlama tarihi itibarıyla satılmaya hazır finansal varlığı bulunmaktadır. (Dipnot;11)

Kayıtlardan çıkarma

Finansal varlıklar, Şirket bu varlıkların üzerindeki sözleşmeye bağlı haklardaki kontrolü kaybettiği zaman kayıtlardan çıkarılır. Bu durum bu hakların gerçekleşmesi, vadesinin dolması veya teslim edilmesi durumunda oluşur.

2.9 Finansal Varlıklarda Değer Düşüklüğü

Şirket her raporlama döneminde, bir finansal varlık veya finansal varlık grubunun değer düşüklüğüne uğradığına ilişkin ortada tarafsız göstergelerin bulunup bulunmadığı hususunu değerlendirir. Bir finansal varlık ya da finansal varlık grubu, sadece ve sadece ilgili varlığın ilk muhasebeleştirilmesinden sonra bir veya birden fazla zarar/kayıp olayının meydana geldiğine ve söz konusu zarar olayının ilgili finansal varlığın veya varlık grubunun güvenilir bir biçimde tahmin edilebilen gelecekteki tahmini nakit akışları üzerindeki etkisi sonucunda değer düşüklüğüne uğradığına ilişkin tarafsız bir göstergenin bulunması durumunda değer düşüklüğüne uğradığı varsayılır ve değer düşüklüğü zararı oluşur.

Alacaklar, tahsil edilememe riskine karşı özel karşılıkları düşüldükten sonraki net tutarlarıyla gösterilmiştir. Kredi ve alacak tutarlarının tahsil edilemeyecek olduğunu düzenli incelemeler neticesinde gösteren bir durumun söz konusu olması halinde alacaklar için tahsil edilebileceği tutara kadar özel karşılık ayrılır.

Sermaye araçlarının geri kazanılabilir tutarı o aracın gerçeğe uygun değeridir. Gerçeğe uygun değerleriyle ölçülen borçlanma araçlarının geri kazanılabilir tutarı tahmini gelecekteki nakit akımlarının piyasadaki faiz oranları ile bugünkü değere indirgenmiş halini ifade eder.

Değer düşüklüğü kayıtlara alındıktan sonra oluşan bir olay eğer değer düşüklüğünün geri çevrilmesini nesnel olarak sağlıyorsa değer düşüklüğünün geri çevrimi yapılır. İtfa edilmiş maliyet ile ölçülen finansal varlıklar ile satılmaya hazır finansal varlık ve alım satım amaçlı finansal varlık olarak sınıflandırılmış borçlanma senetlerindeki değer düşüklüğünün geri çevrilmesi kar veya zarardan yapılır. Satılmaya hazır finansal varlık olarak sınıflandırılmış sermaye araçlarından oluşan finansal varlıklardaki değer düşüklüğünün geri çevrilmesi ise doğrudan özkaynaklardan yapılır.

DOGA SİGORTA ANONİM ŞİRKETİ

01 OCAK – 31 ARALIK 2024 TARİHİ İTİBARIYLA FİNANSAL TABLOLARA AİT DİPNOTLAR

(Tutarlar, aksi belirtilmedikçe, Türk Lirası (“TL”) olarak belirtilmiştir)

Duran Varlıklarda Değer Düşüklüğü

Şirket, her raporlama döneminde varlıklarının değer düşüklüğüne uğramış olabileceğine dair herhangi bir göstergenin bulunup bulunmadığını değerlendirmektedir. Böyle bir göstergenin mevcut olması durumunda ilgili varlığın geri kazanılabilir tutarını “TMS 36 – Varlıklarda Değer Düşüklüğüne İlişkin Türkiye Muhasebe Standardı” çerçevesinde tahmin etmekte ve geri kazanılabilir tutarın ilgili varlığın defter değerinin altında olması durumunda değer düşüklüğü karşılığı ayırmaktadır.

Dönemin reeskont ve karşılık giderleri *Not 47.4*'te detaylı olarak sunulmuştur.

2.10 Türev Finansal Araçlar

Şirket türev işlemlerini, TMS 39 – Finansal Araçlar: Muhasebe ve Ölçme standardı hükümleri uyarınca alım-satım amaçlı işlemler olarak sınıflandırmaktadır.

Türev işlemlerin ilk olarak kayda alınmasında gerçeğe uygun değerleri dikkate alınmaktadır.

Türev işlemlerden doğan yükümlülük ve alacaklar sözleşme tutarları üzerinden nazım hesaplara kaydedilmektedir.

Türev işlemler kayda alınmalarını izleyen dönemlerde gerçeğe uygun değerleri üzerinden ölçülmekte ve gerçeğe uygun değer pozitif veya negatif olmasına göre “Alım-satım amaçlı finansal varlıklar” veya “Diğer finansal borçlar” hesaplarında bilanço içerisinde gösterilmektedir. Yapılan ölçüm sonucu ilgili türev finansal araçların gerçeğe uygun değerlerinde meydana gelen değişimler, gelir tablosuna yansıtılmaktadır.

Şirketin raporlama dönemi itibarıyla türev finansal aracı bulunmamaktadır. (31 Aralık 2023: Yoktur.)

2.11 Finansal Varlıkların Netleştirilmesi (Mahsup Edilmesi)

Finansal varlıklar ve yükümlülükler, finansal tablolarda, Şirket'in netleştirmeye yönelik bir hakka veya yaptırım gücüne sahip olması ve ilgili finansal aktif ve pasifi net tutarları üzerinden tahsil etme/ödeme niyetinde olması veya ilgili finansal varlığı ve borcu eşzamanlı olarak sonuçlandırma hakkına sahip olması durumlarında bilançoda net tutarları üzerinden gösterilmektedir.

Gelir ve giderler, sadece Raporlama Standartları'nca izin verildiği sürece veya Şirket'in alım satım işlemleri gibi benzer işlemler sonucu oluşan kar ve zararlar için net olarak gösterilmektedir.

2.12 Nakit ve Nakit Benzerleri

Nakit akış tablolarının hazırlanmasına esas olan “*nakit ve nakit benzeri varlıklar*”; Şirket'in serbest kullanımında olan veya bloke olarak tutulmayan kasa, alınan çekler, diğer nakit ve nakit benzeri varlıklar ve vadesiz banka mevduatları ile orijinal vadesi üç aydan kısa olan bankalardaki vadeli mevduatlar olarak tanımlanmaktadır.

DOGA SİGORTA ANONİM ŞİRKETİ

01 OCAK – 31 ARALIK 2024 TARİHİ İTİBARIYLA FİNANSAL TABLOLARA AİT DİPNOTLAR

(Tutarlar, aksi belirtilmedikçe, Türk Lirası (“TL”) olarak belirtilmiştir)

2.13. Sermaye

31 Aralık 2024 ve 31 Aralık 2023 tarihi itibarıyla şirketin sermaye ve ortaklık yapısı aşağıdaki gibidir.

Ortakları Adı Soyadı ve Ünvanı	31 Aralık 2024		31 Aralık 2023	
	Pay Tutarı (TL)	Pay Oranı (%)	Pay Tutarı (TL)	Pay Oranı (%)
Nihat Kırmızı	99.000.000	45,00	99.000.000	45,00
Nabi Kırmızı	74.800.000	34,00	74.800.000	34,00
Kırmızı Holding A.Ş.	46.200.000	21,00	46.200.000	21,00
Ödenmiş Sermaye	220.000.000	100,00	220.000.000	100,00

Şirketin 31 Aralık 2024 tarihi itibarıyla sermayesi 220.000.000 TL olup her biri 1 TL değerinde 220.000.000 paydan oluşmaktadır. Şirketin 31 Aralık 2024 tarihi itibarıyla ödenmemiş sermayesi bulunmamaktadır.

2.13.1. Sermayenin %10 ve Daha Fazlasına Sahip Ortaklar Hakkında Bilgi

Sermayenin %10’ undan fazlasına sahip 3 ortağı bulunmaktadır. (31 Aralık 2024: Sermayenin %10’ undan fazlasına sahip 3 ortağı bulunmaktadır.)

2.13.2. Sermayeyi Temsil Eden Hisse Senetlerine Tanınan İmtiyazlar

İmtiyazlı hisse senedi mevcut değildir.

2.13.3. Kayıtlı Sermayeye İlişkin Bilgi

Şirket kayıtlı sermaye sistemine tabi değildir.

2.14 Sigorta ve Yatırım Sözleşmeleri – Sınıflandırma

Sigorta Sözleşmeleri:

Gelecekteki belirli bir, kesin olmayan olayın (sigorta konusu olay) sigortalıyı olumsuz bir şekilde etkilemesi halinde sigortalıya tazminat ödemeyi kabul ederek bir tarafın (sigortacı) diğer taraftan (sigortalı) önemli bir sigorta riskini kabul ettiği sözleşmeler sigorta sözleşmesidir. Şirket, bir ya da daha fazla sözleşmeden doğabilecek hasarların sigortacı (reasürör) tarafından diğer bir sigortacıya (sedan işletme) karşılanması amacıyla düzenlenen sigorta sözleşmeleri olan reasürans sözleşmeleri yapmaktadır. Sigorta sözleşme sınıflamasına, Şirket’in yaptığı sigorta sözleşmeleri ve elinde bulundurduğu reasürans sözleşmeleri dahil olur.

Şirket sözleşmeleri sigorta riskinin transfer edildiği tarihte kayda alınıp, sözleşmeden kaynaklı bütün hak ve yükümlülüklerin vade ve/veya itfasına kadar kayıtlarda sigorta sözleşmesi olarak sınıflandırılmaktadır.

Yatırım Sözleşmeleri:

Yatırım sözleşmeleri, önemli bir sigorta riski transferi sağlamayan ancak finansal risk transferi sağlayan sözleşmelerdir. Şirket’in yatırım sözleşmeleri bulunmamaktadır. (31 Aralık 2023: Yoktur.)

DOGA SİGORTA ANONİM ŞİRKETİ
01 OCAK – 31 ARALIK 2024 TARİHİ İTİBARIYLA FİNANSAL TABLOLARA AİT
DİPNOTLAR

(Tutarlar, aksi belirtilmedikçe, Türk Lirası (“TL”) olarak belirtilmiştir)

2.15 Sigorta ve Yatırım Sözleşmelerinde İsteğe Bağlı Katılım Özellikleri

Sigorta ve yatırım sözleşmelerindeki isteğe bağlı katılım özelliği, garanti edilen faydalara ilaveten, aşağıda yer alan ek faydalara sahip olmaya yönelik sözleşmeye dayalı bir haktır.

- (i) Sözleşmeye dayalı toplam faydaların önemli bir kısmını teşkil etmeye namzet;
- (ii) Tutarı ve zamanlaması sözleşme gereği ihraç edenin takdirinde olan
- (iii) Sözleşme gereği aşağıdakilere dayalı olan:

(1) Belirli bir sözleşmeler havuzunun veya belirli bir sözleşme türünün performansına;

(2) İhraç eden tarafından elde tutulan belirli bir varlık havuzunun gerçekleşmiş ve/veya gerçekleşmemiş yatırım gelirlerine veya

(3) Sözleşme ihraç eden şirketin, fonun veya başka bir işletmenin kar veya zararına.

Şirket'in raporlama dönemi sonu itibarıyla, isteğe bağlı katılım özelliği olan sigorta veya yatırım sözleşmesi bulunmamaktadır. (31 Aralık 2023: Yoktur.)

2.16 İsteğe Bağlı Katılım Özelliği Olmayan Yatırım Sözleşmeleri

Şirket'in raporlama dönemi sonu itibarıyla, isteğe bağlı katılım özelliği olmayan yatırım sözleşmesi bulunmamaktadır. (31 Aralık 2023: Yoktur.)

2.17 Borçlar

Finansal yükümlülükler; başka bir işletmeye nakit ya da başka bir varlık verilmesini gerektirecek işlemler sonucunda oluşan yükümlülükleri ifade etmektedir. Şirket'in finansal tablolarında finansal yükümlülükler, etkin faiz yöntemine göre itfa edilmiş maliyet bedelleri üzerinden gösterilmektedir. Bir finansal yükümlülük ödendiğinde kayıtlardan çıkarılmaktadır.

2.18 Vergiler

Kurumlar Vergisi

Kurum kazançları %30 oranında kurumlar vergisine tabidir. Bu oran, kurumların ticari kazancına vergi yasaları gereğince indirimi kabul edilmeyen giderlerin ilave edilmesi ile vergi yasalarında yer alan istisna (iştirak kazançları istisnası gibi) ve diğer indirimlerin (yatırım teşvikleri gibi) sonucu, bulunacak vergi matrahına uygulanır. Kar dağıtılmadığı takdirde başka bir vergi ödenmemektedir.

Geçici vergiler o yıl kazançlarının tabi olduğu kurumlar vergisi oranında hesaplanarak ödenir. Yıl içinde ödenen geçici vergiler, o yılın yıllık kurumlar vergisi beyannamesi üzerinden hesaplanan kurumlar vergisine mahsup edilebilmektedir.

Türk vergi mevzuatına göre beyanname üzerinde gösterilen mali zararlar 5 yılı aşmamak kaydıyla dönem kurum kazancından indirilebilirler. Ancak oluşan zararlar geriye dönük olarak önceki yıllarda oluşan karlardan düşülemez.

Türkiye'de ödenecek vergiler konusunda vergi otoritesi ile mutabakat sağlamak gibi bir uygulama bulunmamaktadır. Kurumlar vergisi beyannameleri hesap döneminin kapandığı ayı takip eden dördüncü ayın 25'inci günü akşamına kadar bağlı bulunulan vergi dairesine verilir. Bununla beraber, vergi incelemesine yetkili makamlar beş yıl zarfında muhasebe kayıtlarını inceleyebilir ve hatalı işlem tespit edilirse ödenecek vergi miktarı değişebilir.

DOGA SİGORTA ANONİM ŞİRKETİ
01 OCAK – 31 ARALIK 2024 TARİHİ İTİBARIYLA FİNANSAL TABLOLARA AİT
DİPNOTLAR

(Tutarlar, aksi belirtilmedikçe, Türk Lirası (“TL”) olarak belirtilmiştir)

20 Ocak 2022 tarihinde Türkiye Büyük Millet Meclisi gündeminde kabul edilen “Vergi Usul Kanunu ile Kurumlar Vergisi Kanununda Değişiklik Yapılmasına Dair Kanun” ile enflasyon muhasebesi uygulaması 31 Aralık 2023 tarihli bilançodan başlamak üzere ertelenmiştir.

Geçici vergiler o yıl kazançlarının tabi olduğu kurumlar vergisi oranında hesaplanarak ödenir. Yıl içinde ödenen geçici vergiler, o yılın yıllık kurumlar vergisi beyannamesi üzerinden hesaplanan kurumlar vergisine mahsup edilebilmektedir.

Türk vergi mevzuatına göre beyanname üzerinde gösterilen mali zararlar 5 yılı aşmamak kaydıyla dönem kurum kazancından indirilebilirler. Ancak, mali zararlar, geçmiş yıl karlarından mahsup edilemez. Türkiye’de ödenecek vergiler konusunda vergi otoritesi ile mutabakat sağlamak gibi bir uygulama bulunmamaktadır. Kurumlar vergisi beyannameleri hesap döneminin kapandığı ayı takip eden dördüncü ayın son günü akşamına kadar bağlı bulunulan vergi dairesine verilir. Bununla beraber, vergi incelemesine yetkili makamlar beş yıl zarfında muhasebe kayıtlarını inceleyebilir ve hatalı işlem tespit edilirse ödenecek vergi miktarları değişebilir.

Ertelenmiş Vergi

Ertelenmiş vergi borcu veya varlığı “TMS 12 – Gelir Vergilerine İlişkin Türkiye Muhasebe Standardı” uyarınca varlıkların ve yükümlülüklerin finansal tablolarda gösterilen değerleri ile yasal vergi matrahı hesabında dikkate alınan tutarları arasındaki “geçici farklılıkların”, bilanço yöntemine göre vergi etkilerinin hesaplanmasıyla belirlenmektedir. Vergi mevzuatına göre varlıkların ya da borçların iktisap tarihinde oluşan mali ya da ticari karı etkilemeyen farklar bu hesaplamanın dışında tutulmuştur.

Hesaplanan ertelenmiş vergi varlıkları ile ertelenmiş vergi yükümlülükleri, finansal tablolarda, sadece ve sadece Şirket’in cari vergi varlıklarını, cari vergi yükümlülükleri ile netleştirmek için yasal bir hakkı varsa ve ertelenmiş vergi aktif ve pasifi aynı vergilendirilebilir işletmenin gelir vergisi ile ilişkili ise net olarak gösterilmektedir.

İlgili finansal varlıkların değerlemesi sonucu oluşan farklar gelir tablosunda muhasebeleştirilmişse, bunlarla ilgili oluşan cari dönem kurumlar vergisi veya ertelenmiş vergi geliri veya gideri de gelir tablosunda muhasebeleştirilmektedir. İlgili finansal varlıkların değerlemesi sonucu oluşan farklar doğrudan doğruya özkaynak hesaplarında muhasebeleştirilmişse, ilgili vergi etkileri de doğrudan özkaynak hesaplarında muhasebeleştirilmektedir.

Türkiye’deki bir işyeri ya da daimî temsilcisi aracılığı ile gelir elde eden kurumlar ile Türkiye’de yerleşik kurumlara ödenen kar paylarından (temettü) stopaj yapılmaz. Bunlar dışındaki temettü ödemeleri üzerinde %10 oranında stopaj uygulanır. Dar mükellef kurumlara ve gerçek kişilere yapılan kar dağıtımlarına ilişkin stopaj oranlarının uygulanmasında, ilgili Çifte Vergilendirmeyi Önleme Anlaşmalarında yer alan uygulamalar da göz önünde bulundurulur. Karın sermayeye ilavesi, kar dağıtımı sayılmaz ve stopaj uygulanmaz.

31 Aralık 2024 itibarıyla gerçekleşmesi / kapanması beklenen geçici farklar için %30 vergi oranı kullanılmıştır (31 Aralık 2023 itibarıyla gerçekleşmesi/kapanması beklenen geçici farklar için %30 vergi oranı ile kullanılmıştır)

DOGA SİGORTA ANONİM ŞİRKETİ

01 OCAK – 31 ARALIK 2024 TARİHİ İTİBARIYLA FİNANSAL TABLOLARA AİT DİPNOTLAR

(Tutarlar, aksi belirtilmedikçe, Türk Lirası (“TL”) olarak belirtilmiştir)

Transfer fiyatlandırması

Kurumlar Vergisi Kanunu’nun 13’üncü maddesinin transfer fiyatlandırması yoluyla “örtülü kazanç dağıtımı” başlığı altında transfer fiyatlandırması konusu işlenmekte olup; 18 Kasım 2007 tarihinde yayımlanan “Transfer Fiyatlandırması Yoluyla Örtülü Kazanç Dağıtımı Hakkında Genel Tebliğ”i bu konu hakkında uygulamadaki detayları belirlemiştir.

İlgili tebliğe göre, eğer vergi mükellefleri ilgili kuruluşlarla (kişilerle), fiyatlandırmaları emsallere uygunluk ilkesi çerçevesinde yapılmayan ürün, hizmet veya mal alım ve satım işlemlerine giriyorlarsa, ilgili karlar transfer fiyatlaması yoluyla örtülü bir şekilde dağıtıldığı kanaatine varılacaktır. Bu tarz transfer fiyatlaması yoluyla örtülü kar dağıtımları kurumlar vergisi açısından vergi matrahından indirilemeyecektir.

2.19 Çalışanlara Sağlanan Faydalar

Kıdem Tazminatı Karşılığı

Türk İş Kanunu’na göre, Şirket bir senesini doldurmuş olan ve istifa veya kötü davranış dışındaki sebeplerden Şirket’le ilişkisi kesilen veya hizmet yılını dolduran ve emekliliğini kazanan, askere çağrılan veya vefat eden personeli için kıdem tazminatı ödemekle yükümlüdür. Ödenecek tazminat her hizmet yılı için bir aylık maaş tutarı kadardır ve bu miktar 31 Aralık 2024 tarihi itibarıyla 46.655,43 TL ile sınırlandırılmıştır. (31 Aralık 2023: 35.058,58 TL)

KGK tarafından 12 Mart 2013 tarihli 28585 sayılı resmî gazete ile yayınlanan “Çalışanlara Sağlanan Faydalara İlişkin Türkiye Muhasebe Standardı (“TMS 19”) Hakkında Tebliğ” ile yürürlüğe konulan ve 31 Aralık 2012 tarihinden sonra başlayan hesap dönemlerinde geçerli olan TMS 19’a göre tanımlanmış net fayda borcunun yeniden ölçülmesi ile ortaya çıkan aktüeryal kayıp ve kazançlar özkaynaklar altında diğer kapsamlı gelirden muhasebeleştirilmelidir ve bu etki geriye dönük olarak uygulanmalıdır. Şirket geçmiş dönemler aktüeryal kayıp ve kazançlar rakamlarının önemlilik tutarının altında kaldığından dolayı 2016 yılından aktüeryal kayıp ve kazançlarını özsermaye hesaplarında diğer kar yedekleri hesabında muhasebeleştirmeye başlamıştır. Şirket’in 31 Aralık 2024 tarihi itibarıyla 16.701.169 TL tutarında kıdem tazminatı yükümlülüğü bulunmaktadır. (31 Aralık 2023: 8.971.578 TL)

“TMS 19 – Çalışanlara Sağlanan Faydalara İlişkin Türkiye Muhasebe Standardı” kıdem tazminatı karşılığı hesaplamasında aktüeryal metodların kullanılmasını gerektirmektedir.

31 Aralık 2024 ve 31 Aralık 2023 tarihi itibarıyla kullanılan aktüeryal tahminler şöyledir:

	31 Aralık 2024	31 Aralık 2023
İskonto oranı	4,35%	2,48%
Beklenen maaş/limit artış oranı	23,33%	21%

Yukarıda belirtilen beklenen maaş/limit artış oranı T.C. Merkez Bankası uzun vadeli enflasyon tahminlerine göre belirlenmiştir.

Şirket, çalışanlarının bir hesap dönemi boyunca sunduğu hizmetler karşılığında ödenmesi beklenen iskonto edilmemiş, çalışanlara sağlanan kısa vadeli faydalar için finansal tablolarında TMS 19 kapsamında karşılık ayırmaktadır. Şirket’in 31 Aralık 2024 tarihi itibarıyla kullanılmayan izinler nedeniyle 10.548.614 TL tutarında yükümlülük bulunmaktadır. (31 Aralık 2023: 5.960.114 TL)

DOGA SİGORTA ANONİM ŞİRKETİ
01 OCAK – 31 ARALIK 2024 TARİHİ İTİBARIYLA FİNANSAL TABLOLARA AİT
DİPNOTLAR

(Tutarlar, aksi belirtilmedikçe, Türk Lirası (“TL”) olarak belirtilmiştir)

2.20 Karşılıklar

2.20.1 TMS 37 Kapsamındaki Karşılıklar, Koşullu Varlıklar ve Borçlar

Geçmiş olaylardan kaynaklanan mevcut bir yükümlülüğün bulunması, yükümlülüğün yerine getirilmesinin muhtemel olması ve yükümlülük tutarının güvenilir bir şekilde ölçülebilmesi durumunda söz konusu karşılık muhasebeleştirilmektedir. Karşılıklar, raporlama dönemi itibarıyla yükümlülüğün yerine getirilmesi için yapılacak harcamanın Şirket yönetimi tarafından yapılan en iyi tahminine göre hesaplanır ve etkisinin önemli olduğu durumlarda bugünkü değerine indirmek suretiyle iskonto edilir tutarın yeterince güvenilir olarak ölçülemediği ve yükümlülüğün yerine getirilmesi için Şirket’ten kaynak çıkma ihtimalinin bulunmadığı durumlarda söz konusu yükümlülük “koşullu” olarak kabul edilmekte ve dipnotlarda açıklanmaktadır.

Koşullu varlıklar geçmiş olaylardan kaynaklanan ve Şirket’in tam anlamıyla kontrolünde bulunmayan, bir veya daha fazla kesin mahiyette olmayan olayın ileride gerçekleşip gerçekleşmemesi ile teyit edilecek olan varlıklardır. Şirket koşullu varlıkları finansal tablolara yansıtılmamaktadır ancak ilgili gelişmelerin finansal tablolarda doğru olarak yansıtılmalarını teminen koşullu varlıklarını sürekli olarak değerlendirmeye tabi tutmaktadır. Ekonomik faydanın Şirket’e girmesi neredeyse kesin hale gelmesi durumunda ilgili varlık ve buna ilişkin gelir, değişikliğin olduğu dönemin finansal tablolarına dâhil edilmekte, ekonomik fayda girişinin muhtemel hale gelmesi durumunda ise söz konusu koşullu varlık finansal tablo dipnotlarında gösterilmektedir.

2.20.2 Teknik Karşılıklar

Finansal tablolarda teknik sigorta hesapları arasında yer alan kazanılmamış primler karşılığı, muallak hasar karşılıkları ve bu karşılıkların reasürör payları 14 Haziran 2007 tarihi itibarıyla yürürlüğe girmiş bulunan Sigortacılık Kanunu ile T.C. Başbakanlık Hazine Müsteşarlığının 7 Ağustos 2007 tarihli “Sigorta ve Reasürans ile Emeklilik Şirketlerinin Teknik Karşılıklarına ve Bu Karşılıkların Yaratacağı Varlıklara İlişkin Yönetmelik hükümlerine (18.10.2007 tarih ve 26664 sayılı Resmi Gazete yayımlanan “Sigorta ve Reasürans ile Emeklilik Şirketlerinin Teknik Karşılıklarına ve Bu Karşılıkların Yaratacağı Varlıklara İlişkin Yönetmelikte Değişiklik Yapılmasına Dair Yönetmelik ile 28.07.2010 tarih ve 27655 sayılı Resmi Gazete yayımlanan “Sigorta ve Reasürans ile Emeklilik Şirketlerinin Teknik Karşılıklarına ve Bu Karşılıkların Yaratacağı Varlıklara İlişkin Yönetmelikte Değişiklik Yapılmasına Dair Yönetmelik) uygun olarak aşağıda belirtilen esaslara göre kayıtlara intikal ettirilmiştir.

Kazanılmamış primler karşılığı

7 Ağustos 2007 tarih ve 26606 sayılı Resmi Gazete’de yayımlanarak 1 Ocak 2008 tarihinden itibaren yürürlüğe giren “Sigorta ve Reasürans ile Emeklilik Şirketlerinin Teknik Karşılıklarına ve Bu Karşılıkların Yatırılacağı Varlıklara İlişkin Yönetmelik” (“Teknik Karşılıklar Yönetmeliği”) uyarınca, kazanılmamış primler karşılığı, yürürlükte bulunan sigorta sözleşmeleri için tahakkuk etmiş primlerin herhangi bir komisyon veya diğer bir indirim yapılmaksızın brüt olarak gün esasına göre ertesi hesap dönemi veya hesap dönemlerine sarkan kısmından oluşmaktadır.

Belirli bir bitiş tarihi olmayan emtia nakliyat sigortası sözleşmelerinde, istatistiki verilere göre tahmini bitiş tarihlerinin tespit edilmesi ve buna göre kazanılmamış primler karşılığı ayrılması gerekmektedir. Bu hesabın yapılmaması durumunda, son üç ayda tahakkuk etmiş primlerin %50’si kazanılmamış primler karşılığı olarak ayrılmaktadır.

Kazanılmamış primler karşılığı, matematik karşılık ayrılan sigorta sözleşmeleri hariç diğer sözleşmeler için ayrılmaktadır. Yıllık veya bir yıldan kısa süreli aralıklarla yenilenen sigorta teminatı içeren bir yıldan uzun süreli sigorta sözleşmelerinin yıllık sigorta teminatına karşılık gelen primleri için de kazanılmamış primler karşılığı hesaplanmaktadır.

DOGA SİGORTA ANONİM ŞİRKETİ

01 OCAK – 31 ARALIK 2024 TARİHİ İTİBARIYLA FİNANSAL TABLOLARA AİT DİPNOTLAR

(Tutarlar, aksi belirtilmedikçe, Türk Lirası (“TL”) olarak belirtilmiştir)

Kazanılmamış primler karşılığı; Hazine Müsteşarlığı tarafından yayımlanan 27 Mart 2009 tarih ve 2009/9 sayılı “Teknik Karşılıklarla İlgili Mevzuatın Uygulanmasına İlişkin Sektör Duyurusuna istinaden bütün poliçelerin Öğleyin saat 12.00’da başlayıp yine öğleyin saat 12.00’da bittiği dikkate alınarak tüm poliçeler için düzenlendiği gün ile bitiş günü için yarım gün olarak hesaplanmıştır. Teknik Karşılıklar Yönetmeliği uyarınca dövizde endeksli sigorta sözleşmelerine ilişkin kazanılmamış primler karşılığının hesabı sırasında, sigorta sözleşmesinde ayrıca bir kur belirtilmemişse ilgili primin tahakkuk tarihindeki TCMB’nin Resmî Gazete’de ilan ettiği döviz satış kurları dikkate alınmaktadır. (Dövizde endeksli sigorta sözleşmesi yoktur.)

Üretime bağlı olarak tahakkukunun yapılması kaydıyla aracılara ödenen komisyonlar, reasüröre devredilen primler nedeniyle alınan komisyonlar, bölüşmesiz reasürans anlaşmaları için ödenen tutarlar ile tarifelerin ve sigorta sözleşmelerinin hazırlanması ve satışı için yapılan değişken üretim giderleri ve destek hizmetlerine ilişkin ödemelerin gelecek dönem veya dönemlere isabet eden kısmı ertelenmiş gelirler ve ertelenmiş giderler hesapları ile diğer ilgili hesaplar altında muhasebeleştirilir.

Kazanılmamış primler karşılığı reasürör payı tutarının hesabında yürürlükte bulunan ilgili reasürans anlaşmalarının şartları dikkate alınır. Net primin hesaplanmasında, bölüşmesiz reasürans anlaşmaları için ödenen tutarların ilgili döneme tekabül eden kısmı devredilen prim olarak telakki edilir.

Raporlama dönemi sonu itibarıyla Şirket tarafından ayrılmış olan Kazanılmamış primler karşılığı brüt 8.194.751.736 TL, Kazanılmamış primler karşılığı reasürör payı 2.189.178.822 TL, Kazanılmamış primler karşılığı SGK payı 283.265.352 TL, Kazanılmamış Primler Karşılığı Havuz Payı 351.036.905 TL Net Kazanılmamış Primler Karşılığı tutarı 5.371.270.657 TL’dir. (31 Aralık 2023: Kazanılmamış primler karşılığı brüt 5.198.084.114 TL, Kazanılmamış primler karşılığı reasürör payı 1.922.382.149 TL, Kazanılmamış primler karşılığı SGK payı 196.262.952 TL, Kazanılmamış Primler Karşılığı Havuz Payı 126.875.975 TL Net Kazanılmamış Primler Karşılığı tutarı 2.952.563.037 TL’dir.) (Bkz. Not -17)

Devam Eden Riskler Karşılığı

Teknik Karşılıklar Yönetmeliği kapsamında şirketler, devam eden riskler karşılığı ayırırken, yürürlükte bulunan ve kazanılmamış primler karşılığı ayrılan sigorta sözleşmeleri dolayısıyla ortaya çıkabilecek tazminatların ilgili sözleşmeler için ayrılmış kazanılmamış primler karşılığında fazla olma ihtimaline karşı, her hesap dönemi itibarıyla, son 12 ayı kapsayacak şekilde yeterlilik testi yapmak zorundadır.

Bu test yapılırken, net kazanılmamış primler karşılığının beklenen net hasar prim oranı ile çarpılması gerekir. Beklenen net hasar prim oranı, gerçekleşmiş hasarların (muallak tazminatlar (net) + ödenen tazminatlar (net) – devreden muallak tazminatlar (net)) kazanılmış prime (yazılan primler (net) + devreden kazanılmamış primler karşılığı (net) – kazanılmamış primler karşılığı (net)) bölünmesi suretiyle bulunur. Müsteşarlıkça belirlenecek branşlar için beklenen hasar prim oranının %95’in üzerinde olması halinde, %95’i aşan oranın net kazanılmamış primler karşılığı ile çarpılması sonucunda bulunan tutar net devam eden riskler karşılığı, %95’i aşan oranın brüt kazanılmamış primler karşılığı ile çarpılması sonucunda bulunan tutar brüt devam eden riskler karşılığı olarak finansal tablolarda yer alır. Brüt tutar ile net tutar arasındaki fark ise reasürör payı olarak dikkate alınır. Bölüşmesiz reasürans anlaşmaları için ödenen tutarların ilgili döneme tekabül eden kısmı net prim hesabında devredilen prim olarak kabul edilir.

Devam eden riskler karşılığının hesabı sırasında kullanılan muallak tazminat karşılıklarının; tahakkuk etmiş ve hesaben tespit edilmiş ve gerçekleşmiş ancak rapor edilmemiş muallak tazminatlar ile gider paylarını ve gerekli durumlarda muallak tazminat yeterlilik farkını içermesi gerekmektedir.

30 Aralık 2021 tarihinde yayımlanan, Sigortacılık ve Özel Emeklilik Düzenleme ve Denetleme Kurumu’nun 2021/31 sayılı genelgesi uyarınca DERK hesaplama yöntemi aşağıdaki şekilde değiştirilmiştir.

Yönetmeliğin 6’ncı maddesinin üçüncü fıkrasınca yer alan DERK hesaplama yöntemi için kullanılan %95 oranı kullanılır.

Şirket yürürlükteki mevzuata uygun olarak 31 Aralık 2024 tarihi Devam Eden Riskler Karşılığı yoktur. (31 Aralık 2023: Toplam brüt 4.604.395 TL net 4.103.594 TL)

DOGA SİGORTA ANONİM ŞİRKETİ

01 OCAK – 31 ARALIK 2024 TARİHİ İTİBARIYLA FİNANSAL TABLOLARA AİT DİPNOTLAR

(Tutarlar, aksi belirtilmedikçe, Türk Lirası (“TL”) olarak belirtilmiştir)

Muallak Tazminat Karşılığı

Sigorta ve Reasürans ile Emeklilik Şirketlerinin Teknik Karşılıklarına ve Bu Karşılıkların Yatırılacağı Varlıklara İlişkin Yönetmeliğin 7. Maddesine göre Şirketler, tahakkuk etmiş ve hesaben tespit edilmiş ancak daha önceki hesap dönemlerinde veya cari hesap döneminde fiilen ödenmemiş tazminat bedelleri veya bu bedel hesaplanmamış ise tahmini bedelleri ile gerçekleşmiş ancak rapor edilmemiş tazminat bedelleri için muallak tazminat karşılığı ayırmaktadır. Tahakkuk etmiş ve hesaben tespit edilmiş muallak tazminat karşılığının hesaplanması sırasında; hesaplanmış veya tahmin edilmiş eksper, bilirkişi, danışman, dava ve haberleşme giderleri de dahil olmak üzere tazminat dosyalarının tekemmülü için gerekli tüm gider payları dikkate alınır.

28.07.2010 tarih ve 27655 sayılı Resmî Gazete’de yayımlanan ve 30.09.2010 tarihinde yürürlüğe giren Sigorta ve Reasürans ile Emeklilik Şirketlerinin Teknik Karşılıklarına ve bu Karşılıkların Yatırılacağı Varlıklara İlişkin Yönetmelikte Değişiklik yapılmasına dair Yönetmelik uyarınca, 30.09.2010 tarihinden itibaren, hesap dönemi sonu itibarıyla uygulama esasları Hazine Müsteşarlığı’nca belirlenen aktüeryal yöntemleri kullanarak gerçekleşmiş ancak rapor edilmemiş tazminat bedeli hesap edilir.

Gerçekleşmiş ancak rapor edilmemiş tazminat bedeli, brüt tutarlar üzerinden hesaplanıp, Şirketin yürürlükte bulunan veya ilgili reasürans anlaşmalarına bağlı olarak net tutarlara ulaşılmaktadır.

2014/16 sayılı Muallak Tazminat Karşılığına İlişkin Genelge çerçevesinde “IBNR, şirket aktüeri tarafından hesaplanacaktır. Her branş bazında olmak üzere; kullanılacak olan verinin seçimi, düzeltme işlemleri, en uygun metodun ve gelişim faktörlerine müdahale aktüeryal yöntemler kullanılarak şirket aktüeri tarafından yapılarak ve bu hususlar Aktüerler Yönetmeliğinin 11. maddesi uyarınca Müsteşarlığımıza gönderilecek aktüerya raporunda ayrıntılı biçimde değerlendirilecektir” şeklinde ifade edilmektedir.

Bununla birlikte yürürlükteki mevzuata göre; yeni faaliyete başlanan branşlara ilişkin hesaplamalarda, faaliyete başlandığı tarihten itibaren beş yıl boyunca şirket aktüeri tarafından yapılan hesaplamalara göre gerçekleşmiş ancak rapor edilmemiş muallak tazminat karşılığı ile muallak tazminat karşılığı yeterlilik farkı hesaplanır. Ayrıca, hasar dosya adedi olarak yetersiz olduğuna karar verildiği için aktüer tarafından büyük hasar ayıklaması yapılan branşlarda da ayıklanan büyük hasarlar için yeterlilik farkı hesaplanacaktır.

2016/11 Muallak Tazminat Karşılığına İlişkin Genelge’de (2014/16) Değişiklik Yapılmasına İlişkin Genelge ‘de “5.A maddesinde değişiklik yapılmış ve buna göre 2016 yılı birinci üç aylık döneminden başlayarak aradaki fark tutarın (a-b) üçer aylık dönemler itibarıyla aşağıda belirtilen oranlardan az olmamak üzere;

- 2015 yılı için %2,5 %5, %10
- 2016 yılı için %7,5 %7,5 %10 %10
- 2017 yılı için %12,5 %12,5 %15 %15
- 2018 yıl için %20 %20 %25 %25
- 2019 yılı için %40 %60 %80 %100’ü

(b)’ye eklenerek IBNR hesabı yapılabilir. IBNR hesabına ve uygulanan artış oranlarına ilişkin açıklamaların branş bazında ilgili finansal tabloların dipnotlarında ve detaylı olarak aktüerya raporunda yer alması gerekmektedir. Bu maddede yer alan uygulama sebebiyle oluşabilecek dönem karının şirket bünyesinde bırakılması esastır” olarak ifade edilmektedir.

DOGA SİGORTA ANONİM ŞİRKETİ

01 OCAK – 31 ARALIK 2024 TARİHİ İTİBARIYLA FİNANSAL TABLOLARA AİT DİPNOTLAR

(Tutarlar, aksi belirtilmedikçe, Türk Lirası (“TL”) olarak belirtilmiştir)

Şirket 12.04.2017 tarihinden geçerli olmak üzere 30121 sayılı 11.07.2017 tarihinde yayımlanan Karayolları Motorlu Araçlar Zorunlu Mali Sorumluluk Sigortasında Tarife Uygulama Esasları Hakkında Yönetmelikte Değişiklik Yapılmasına Dair Yönetmeliği ve çalışma esaslarına uygun prim ve hasar bilgilerini Türkiye Motorlu Taşıt Bürosuna iletmış ve yine gelen bilgileri uygun olarak kayıtlarına almıştır.

2024 yılı 4. çeyreğinde gerçekleşen ancak rapor edilmeyen hasar karşılıkları (IBNR) hesaplamalarında kullanılan yöntemler aşağıdaki tabloda branş bazlı olarak açıklanmıştır.

IBNR hesaplamasında Zorunlu Trafik branşında havuza devredilen veriler hariç veri seti üzerinden çalışma yapılmıştır. Riskli Sigortalılar Havuzu için ayrıca hesaplama yapılmıştır.

Yangın ve Doğal Afetler branşında 2023 1. Çeyreğinde hasar dönemine ait deprem hasarları üçgenden elenmiştir.

Branşlarda gelişim zincirleri elde edilmiş olup, 2014/16 sayılı genelge doğrultusunda Şirket aktüeri tarafından gelişim faktörlerine Şirketin IBNR hesaplama modülü üzerinden gerekli müdahaleler yapılmıştır. Gelişim zincirlerindeki yönelimler değerlendirilip uygun görülen branşlarda kuyruk faktörü de eklenmiştir.

Hazine ve Maliye Bakanlığı tarafından 5 Temmuz 2017 tarihinde yayımlanan 18145 Sayılı yönetmelik ile 12 Nisan 2017 tarihinden itibaren geçerli olmak üzere “Riskli Sigortalılar Havuzu” kurulmuştur. Şirket havuza kriterinde ürettiği poliçeleri dikkate alarak hesapladığı hasar prim oranı üzerinden Riskli Sigortalılar Havuzu için IBNR hesabı yapmıştır. Bu doğrultuda havuza devredilen portföy için 929.234.617 TL, havuzdan alınan portföy için ise 931.425.387 TL IBNR hesaplanmıştır.

Şirket 2019 2. Çeyreğinde ilk defa dava kazanma oranına göre muallak hasar karşılıklarından indirim uygulamıştır. 2011/23 numaralı genelgeye göre dava sürecinde olan dosyalar için dava kazanma oranına bağlı olarak muallak tazminat karşılıklarından indirim yapılması mümkündür denilmektedir. Muallak tazminat karşılığından indirilecek toplam tutar, her durumda dava sürecindeki dosyalar için ayrılan muallak tazminat karşılığı toplam tutarının %25’inden fazla olamaz. İlgili alt branşta birinci maddede belirtildiği şekilde beş yıllık verisi bulunmayan şirketler ise %15’ten fazla olmamak kaydıyla çalıştıkları yılları esas alarak kazanma oranı hesaplayabilir ve indirim yapabilir. IBNR tutarlarının tespit edilebilmesi için yapılan hesaplamalarda dava sürecindeki dosyalar indirim yapılmamış olarak dikkate alınır.

Şirket 31 Aralık 2024 tarihi itibarıyla brüt 430.531.021 TL ve Reasürör payı 173.187.431 TL olmak üzere muallak tazminat karşılıklarından indirim yapmıştır.

Gerçekleşmiş ancak rapor edilmemiş tazminat bedeli, brüt tutarlar üzerinden hesaplanıp, Şirketin yürürlükte bulunan ilgili reasürans anlaşmalarına bağlı olarak net tutarlara ulaşılmıştır.

Bu bilgiler ile Şirket’in 31 Aralık 2024 tarihi itibarıyla hesapladığı brüt IBNR tutarı 6.543.877.514 TL, IBNR Reasürans Payı 2.255.149.271 net IBNR tutarı 4.288.728.244 TL’dir. 31 Aralık 2024 tarihi itibarıyla Şirket’in (119.952.240) TL’lik net Rapor Edilmiş Muallak Hasarlar Karşılığı (31 Aralık 2023: 119.383.924 TL) 4.288.728.244 TL’lik kısmı da Rapor Edilmemiş Hasarlar Muallak Tazminat Karşılığı-IBNR (31 Aralık 2023: 2.348.114,12 TL) olmak üzere, toplam 4.168.776.003 TL (31 Aralık 2023: 2.467.498.052 TL) Muallak Hasar Karşılığı bulunmaktadır.

DOGA SİGORTA ANONİM ŞİRKETİ

01 OCAK – 31 ARALIK 2024 TARİHİ İTİBARIYLA FİNANSAL TABLOLARA AİT DİPNOTLAR

(Tutarlar, aksi belirtilmedikçe, Türk Lirası (“TL”) olarak belirtilmiştir)

Dengeleme Karşılığı

1 Ocak 2008 tarihinden itibaren yürürlüğe giren Teknik Karşılıklar Yönetmeliği ile şirketlerin takip eden hesap dönemlerinde meydana gelebilecek tazminat oranlarındaki dalgalanmaları dengelemek ve katastrofik riskleri karşılamak üzere ek teminatlar da dahil olmak üzere tüm branşlarda verilen kredi ve deprem teminatları için ayrılan karşılıktır.

Bu karşılık her bir yıla tekabül eden deprem ve kredi net primlerinin %12’si oranında hesaplanır. Net primin hesaplanmasında, bölüşmesiz reasürans anlaşmaları için ödenen tutarlar devredilen prim olarak telakki edilir. Birden fazla branşı kapsayan bölüşmesiz reasürans anlaşmalarında devredilen prim tutarının deprem ve kredi branşlarına isabet eden kısmı, şirket tarafından başka bir hesaplama yöntemi öngörülmemişse, bu branşların toplam prim tutarı içerisindeki ağırlıkları dikkate alınarak belirlenir.

Reasürans şirketlerinin bölüşmeli ve bölüşmesiz esasta kabul ettikleri işlerde dengeleme karşılığı, her bir yıla tekabül eden deprem ve kredi net primlerinin %12’si oranında hesaplanır. Reasürans şirketleri tarafından bölüşmesiz esasta kabul edilen işlerden sağlanan prim içindeki deprem ve kredi primi payı, bölüşmeli esasta kabul edilen işlerdeki deprem ve kredi prim payı nispetinde hesaplanır.

Karşılık ayrılmasına son beş finansal yılda yazılan net primlerin en yüksek tutarının %150’sine ulaşıncaya kadar devam edilir. Beşinci yılın geçmesini müteakiben prim üretimi rakamına bağlı olarak karşılık rakamının bir önceki yılki bilançoda yer alan karşılık tutarına göre daha düşük çıkması durumunda aradaki fark özsermaye altında diğer kar yedekleri içerisinde gösterilir. Özsermaye ye aktarılan bu tutar yedek olarak tutulabileceği gibi sermaye artırımına konu olabilir veya tazminat ödemelerinde kullanılabilir.

Vefat teminatının verildiği hayat sigortalarında dengeleme karşılığının hesabı sırasında şirketler kendi istatistik verilerini kullanacaklardır. Gerekli hesaplamayı yapabilecek veri seti bulunmayan şirketler vefat net priminin %11’ini deprem primi kabul edecek ve bu tutarların %12’si oranında karşılık ayıracaklardır.

Deprem meydana gelmesi veya kredi branşında ilgili finansal yılda teknik zarar gerçekleşmesi durumunda, kredi ve deprem teminatları için ayrılan karşılıklar tazminat ödemelerinde kullanılabilir. Hasarın meydana gelmesi durumunda, reasüröre isabet eden miktarlar ile sözleşmede belirtilen muafiyet limitinin altında kalan miktarlar dengeleme karşılıklarından indirilemez.

Şirket 31 Aralık 2024 tarihi itibarıyla brüt 339.101.152 TL, reasürör payı 213.545.872 TL, net 125.555.281 TL tutarında Dengeleme Karşılığı hesaplamıştır. (31 Aralık 2023: net 43.791.087 TL)

Ertelenmiş Gelirler ve Ertelenmiş Giderler Karşılığı

Şirket, Sigorta ve Reasürans ile Emeklilik Şirketlerinin Teknik Karşılıklarına ve Bu Karşılıkların Yatırılacağı Varlıklara İlişkin Yönetmeliğin 5. maddesinin 6. fıkrasına uygun olarak sözleşmeler için; üretime bağlı olarak tahakkukunun yapılması kaydıyla araçlara ödenen komisyonlar, reasüröre devredilen primler nedeniyle alınan komisyonlar, bölüşmesiz reasürans anlaşmaları için ödenen tutarlar ile tarifelerin ve sigorta sözleşmelerinin hazırlanması ve satışı için yapılan değişken üretim giderleri ve destek hizmetlerine ilişkin ödemelerin gelecek dönem veya dönemlere isabet eden kısmı ertelenmiş gelirler ve ertelenmiş giderler hesabını yapmıştır. Buna göre 31 Aralık 2024 tarihi itibarıyla ertelenmiş komisyon giderleri 1.047.763.817 TL (31 Aralık 2023: 651.917.029 TL) ve ertelenmiş komisyon gelirleri (Riskli Sigortalar Havuzu dahil) 462.745.837 TL (31 Aralık 2023: 420.276.196 TL) olarak hesaplanmıştır.

DOGA SİGORTA ANONİM ŞİRKETİ

01 OCAK – 31 ARALIK 2024 TARİHİ İTİBARIYLA FİNANSAL TABLOLARA AİT DİPNOTLAR

(Tutarlar, aksi belirtilmedikçe, Türk Lirası (“TL”) olarak belirtilmiştir)

Şirket, 31 Aralık 2024 tarihi itibarıyla 374.578.379 TL (31 Aralık 2023: 172.073.238) reasürans komisyon karşılığı ayırmıştır. 2017 yılında başlayan ilgili trete kapsamında reasürör bazında ve 24 ayın sonunda hesaplanan eşel komisyon alt sınırı ile geçici komisyon farkı yer almaktadır. Tretede hasar prim oranına göre basamaklar halinde komisyon oranları belirlenmiştir.

Hasar/Prim oranının trete anlaşmalarında belirlenen oran üzerinde gerçekleşmesi halinde, geçici komisyonun reasürör şirketlere iadesi söz konusu olabilecektir. İlgili branşlarda hasar prim oranının trete anlaşmalarında belirlenen oranların üzerinde gerçekleşme olasılığı yüksek olduğundan karşılık tutarı ayrılmıştır.

2.21 Gelirlerin muhasebeleştirilmesi

Yazılan Primler

Yazılan primler, dönem içinde tanzim edilen poliçelerin yanı sıra geçmiş yıllarda tanzim edilen poliçe primlerinden iptaller, vergiler ve reasürörlere devredilen primler düşüldükten sonra kalan tutarı temsil etmektedir.

Yazılan brüt primler üzerinden reasürör firmalara devredilen primler kar/zarar hesaplarında “reasüröre devredilen primler” içerisinde gösterilmek suretiyle muhasebeleştirilmektedir.

Ödenen Hasarlar

Hasarlar ödendikçe gider yazılmaktadır. Dönem sonunda rapor edilmiş ancak henüz fiilen ödenmemiş tazminat bedelleri ile gerçekleşmiş ancak rapor edilmemiş tazminat bedelleri, muallak hasar ve tazminatlar karşılığı ayrılmak suretiyle giderleştirilmektedir. Muallak ve ödenen tazminatların reasürör payları ilgili hesaplar içerisinde netleştirilmek suretiyle finansal tablolarda gösterilmektedir.

Rücu, Sovtaj ve Benzeri Gelirler

Tahakkuk etmiş ve hesaben tespit edilmiş muallak tazminat karşılığına ilişkin hesaplamalarda (dosya muallaklarında) tahakkuk etmiş veya tahsil edilmiş rücu, sovtaj ve benzeri gelir kalemler tenzil edilememektedir. Ancak; tahakkuk etmiş rücu, sovtaj ve benzeri gelir kalemleri bilançonun aktif tarafındaki ilgili alacak hesabı altında ve gelir tablosunda muhasebeleştirilmektedir.

Rücu ve sovtaj alacağının veya gelirinin tahakkukunun yapılabilmesi için, halefiyet hakkının kazanılması, tutarın kesin olarak tespit edilmesi ve dönem sonu itibarıyla tahsil edilmemiş olması gerekmektedir. Türk Ticaret Kanunu'na göre halefiyet hakkının kazanılması için ise tazminatın ödenmiş olması gerekmektedir.

Hazine Müsteşarlığı'nın 20 Eylül 2010 tarihli “Rücu ve Sovtaj Gelirlerine İlişkin 2010/13 sayılı Genelge' si uyarınca, sigorta şirketlerinden ibraname temin edilmesine gerek olmaksızın, sigorta şirketlerinin tazminat ödemesini gerçekleştirerek sigortalılarından ibraname (ödemenin yapıldığına dair banka dekont mektubu) almış olmaları ve karşı sigorta şirketine ya da 3. şahıslara bildirim yapılması kaydıyla, borçlu sigorta şirketinin teminat limitine kadar olan rücu alacakları tahakkuk ettirilebilecektir. Ancak, söz konusu tutarın tazminat ödemesini takip eden altı ay içerisinde karşı sigorta şirketinden veya dört ay içerisinde 3. şahıslardan tahsil edilememesi durumunda alacak karşılığı ayrılmaktadır.

Diğer yandan, yukarıda açıklanan altı ve dört aylık süreler içinde borçlu sigorta şirketi veya 3. şahıslar ile rücu alacaklarını toplamda on iki ayı aşmayacak şekilde ödeme planına bağlayan bir protokol imzalanması ya da ödeme için çek, senet vs. gibi bir belge alınması halinde, bu alacaklardan sigorta şirketleri için vadesi altı ayı, 3. şahıslar için ise dört ayı aşan ve kabul ve tahsil süreci içinde olan taksitler için karşılık ayrılmasına gerek bulunmamaktadır.

DOGA SİGORTA ANONİM ŞİRKETİ

01 OCAK – 31 ARALIK 2024 TARİHİ İTİBARIYLA FİNANSAL TABLOLARA AİT DİPNOTLAR

(Tutarlar, aksi belirtilmedikçe, Türk Lirası (“TL”) olarak belirtilmiştir)

Ticari Gelir/Gider

Ticari gelir/gider, gerçeğe uygun değer farkı kar veya zarara yansıtılan finansal varlıklar ile satılmaya hazır finansal varlıkların elden çıkarılması sonucu ortaya çıkan kazanç ve kayıpları içermektedir. Ticari gelir ve ticari gider, ilişikteki finansal tablolarda sırasıyla “Finansal yatırımların nakde çevrilmesinden elde edilen karlar” ve “Yatırımların nakde çevrilmesi sonucunda oluşan zararlar” hesapları içerisinde gösterilmiştir.

Temettü

Temettü gelirleri, ilgili temettüyü elde etme hakkının ortaya çıkması ile muhasebeleştirilmektedir.

2.22 Kiralama İşlemleri

Aşağıda, Şirket’in TFRS 16’yı uygulaması üzerine muhasebe politikaları yer almaktadır.

Kullanım Hakkı Varlıkları

Şirket, kullanım hakkı varlıklarını finansal kiralama sözleşmesinin başladığı tarihte muhasebeleştirilmektedir (örneğin, ilgili varlığın kullanım için uygun olduğu tarih itibarıyla). Kullanım hakkı varlıkları, maliyet bedelinden birikmiş amortisman ve değer düşüklüğü zararları düşülerek hesaplanır. Finansal kiralama borçlarının yeniden değerlendirilmesi durumunda bu rakam da düzeltilir.

Kullanım hakkı varlığının maliyeti aşağıdakileri içerir:

- Kira yükümlülüğünün ilk ölçüm tutarı,
- Kiralamanın fiilen başladığı tarihte veya öncesinde yapılan tüm kira ödemelerinden, alınan tüm kiralama teşviklerinin düşülmesiyle elde edilen tutar ve
- Şirket tarafından katlanılan tüm başlangıçtaki doğrudan maliyetler.

Dayanak varlığın mülkiyetinin kiralama süresi sonunda Şirket’e devri makul bir şekilde kesinleşmediği sürece Şirket, kullanım hakkı varlığını, kiralamanın fiilen başladığı tarihten dayanak varlığın yararlı ömrünün sonuna kadar amortisman tabii tutmaktadır. Kullanım hakkı varlıkları değer düşüklüğü değerlendirmesine tabidir.

Kira Yükümlülükleri

Şirket, kira yükümlülüğünü kiralamanın fiilen başladığı tarihte ödenmemiş olan kira ödemelerinin bugünkü değeri üzerinden ölçmektedir.

Kiralamanın fiilen başladığı tarihte, kira yükümlülüğünün ölçümüne dahil edilen kira ödemeleri, dayanak varlığın kiralama süresi boyunca kullanım hakkı için yapılacak ve kiralamanın fiilen başladığı tarihte ödenmemiş olan aşağıdaki ödemelerden oluşur:

- Sabit ödemeler,
- İlk ölümlü kiralamanın fiilen başladığı tarihte bir endeks veya oran kullanılarak yapılan, bir endeks veya orana bağlı değişken kira ödemeleri,
- Şirket’ in satın alma opsiyonunu kullanacağından makul ölçüde emin olması durumunda bu opsiyonun kullanım fiyatı ve

DOGA SİGORTA ANONİM ŞİRKETİ

01 OCAK – 31 ARALIK 2024 TARİHİ İTİBARIYLA FİNANSAL TABLOLARA AİT DİPNOTLAR

(Tutarlar, aksi belirtilmedikçe, Türk Lirası (“TL”) olarak belirtilmiştir)

(d) Kiralama süresinin Şirket’in kiralamayı sonlandırmak için bir opsiyon kullanacağını göstermesi durumunda, kiralamanın sonlandırılmasına ilişkin ceza ödemeleri.

Bir endekse veya orana bağlı olmayan değişken kira ödemeleri, ödemeyi tetikleyen olayın veya koşulun gerçekleştiği dönemde gider olarak kaydedilmektedir.

Şirket, kiralama süresinin kalan kısmı için revize edilmiş İskonto oranını, kiralamadaki zımni faiz oranının kolaylıkla belirlenebilmesi durumunda bu oran olarak; kolaylıkla belirlenememesi durumunda ise Şirket’ in yeniden değerlendirmenin yapıldığı tarihteki alternatif borçlanma faiz oranı olarak belirlemektedir.

Şirket, kiralamanın fiilen başladığı tarihten sonra, kira yükümlülüğünü aşağıdaki şekilde ölçer:

- (a) Defter değerini, kira yükümlülüğündeki faizi yansıtacak şekilde arttırır ve
- (b) Defter değerini, yapılan kira ödemelerini yansıtacak şekilde azaltır.

Buna ek olarak, kiralama süresinde bir değişiklik, özü itibarıyla sabit kira ödemelerinde bir değişiklik veya dayanak varlığı satın alma opsiyonuna ilişkin yapılan değerlendirmede bir değişiklik olması durumunda, finansal kiralama yükümlülüklerinin değeri yeniden ölçülmektedir.

Kiralama sözleşmeleri ile ilgili olarak hesaplanan kullanım hakkı varlığı, “Maddi Varlıklar” hesabında muhasebeleştirilmektedir.

Kiralama yükümlüğü üzerindeki faiz gideri “Yatırım Yönetim Gideri – Faiz Dahil” hesabında, kullanım hakkı varlığının amortisman gideri ise “Amortisman ve İtfa Payı Giderleri” hesabı içerisinde muhasebeleştirilmektedir.

Kiralamalara ilişkin sözleşmelerin süreleri ve uygulanan İskonto oranlarına ilişkin bilgiler aşağıdaki gibidir:

Kiralamaya Konu Varlıklar	Sözleşme Süresi	İskonto Oranı (TL)
Bina	2-5 Yıl	13,39%-22,15%
Binek Araç	2-3 Yıl	14,50%-24,71%

2.23 Kâr Payı Dağıtımı

Temettü borçları kar dağıtımının bir unsuru olarak beyan edildiği dönemde yükümlülük olarak finansal tablolara yansıtılır. Rapor tarihi itibarıyla ödeneceği ilan edilen kar payları bulunmamaktadır.

Sigortacılık ve Özel Emeklilik Düzenleme ve Denetleme Kurulunun 26.11.2021 tarih ve 148 sayılı kararı ile öz değerlendirme aşamasına % 20’lik güvenlik yüklemesi yapılarak hisseleri borsada işlem gören şirketlerin tabi olduğu diğer mevzuat hükümleri saklı olmak kaydıyla, sigorta ,reasürans ve emeklilik şirketlerinin 2022 yılı finansal tablo sonuçları üzerinden (geçmiş yıllar karları ve dağıtılabilir yedekler dahil) yapılacak kar dağıtımlarının , 2023 yılına mahsus olmak üzere sermaye yeterliliği seviyesini % 135’inin altına düşürmeyecek seviyede sınıflandırılmasına karar verilmiş olup , 31.12.2023 tarihi itibarı ile şirketin sermaye yeterliliği % 135’in altında bulunması nedeni ile 2024 yılına mahsus kar dağıtımı yapılamayacaktır.

DOGA SİGORTA ANONİM ŞİRKETİ
01 OCAK – 31 ARALIK 2024 TARİHİ İTİBARIYLA FİNANSAL TABLOLARA AİT
DİPNOTLAR

(Tutarlar, aksi belirtilmedikçe, Türk Lirası (“TL”) olarak belirtilmiştir)

2.24 İlişkili Taraflar

Finansal tabloların amacı doğrultusunda aşağıdaki kriterlerden birinin varlığında taraf, Şirket ile ilişkili sayılır:

(a) Söz konusu tarafın, doğrudan ya da dolaylı olarak bir veya birden fazla aracı yoluyla:

- İşletmeyi kontrol etmesi, işletme tarafından kontrol edilmesi ya da işletme ile ortak kontrol altında bulunması (ana ortaklıklar, bağlı ortaklıklar ve aynı iş dalındaki bağlı ortaklıklar dâhil olmak üzere);
- Şirket üzerinde önemli etkisinin olmasını sağlayacak payının olması veya
- Şirket üzerinde ortak kontrole sahip olması;

(b) Tarafın, Şirket’in bir iştiraki olması;

(c) Tarafın, Şirket’in ortak girişimci olduğu bir iş ortaklığı olması;

(d) Tarafın, Şirket’in veya ana ortaklığının kilit yönetici personelinin bir üyesi olması;

(e) Tarafın, (a) ya da (d) de bahsedilen herhangi bir bireyin yakın bir aile üyesi olması;

(f) Tarafın; kontrol edilen, ortak kontrol edilen ya da önemli etki altında veya (d) ya da (e)’de bahsedilen herhangi bir bireyin doğrudan ya da dolaylı olarak önemli oy hakkına sahip olduğu bir işletme olması;

(g) Tarafın, işletmenin ya da işletme ile ilişkili taraf olan bir işletmenin çalışanlarına işten ayrılma sonrasında sağlanan fayda planları olması.

İlişkili taraflarla yapılan işlem ilişkili taraflar arasında kaynakların, hizmetlerin ya da yükümlülüklerin bir bedel karşılığı olup olmadığına bakılmaksızın transferidir.

Olağan faaliyetler nedeniyle ilişkili taraflarla bazı iş ilişkilerine girilebilir.

2.25 Hisse Başına Kazanç / (Zarar)

Hisse başına kazanç dönem net karının, dönemin ağırlıklı ortalama hisse senedi sayısına bölünmesi ile hesaplanır. Türkiye’de firmalar mevcut sermayedarların payı oranında dağıtmak suretiyle geçmiş yıllar karlarından sermaye artışı (“Bedelsiz Hisseler”) yapabilirler. Hisse başına kazanç hesaplamasında bedelsiz hisseler ihraç edilmiş hisseler olarak değerlendirilmektedir. Buna göre, bu hesaplamalarda kullanılan ağırlıklı ortalama hisse sayısı, söz konusu hisse senedi dağıtımlarının geçmişe dönük etkileri de dikkate alınarak bulunmuştur.

DOGA SİGORTA ANONİM ŞİRKETİ

01 OCAK – 31 ARALIK 2024 TARİHİ İTİBARIYLA FİNANSAL TABLOLARA AİT DİPNOTLAR

(Tutarlar, aksi belirtilmedikçe, Türk Lirası (“TL”) olarak belirtilmiştir)

2.26 Yeni Düzenlenmiş Standartlar ve Yorumlar

31 Aralık 2024 tarihi itibarıyla sona eren ara dönemine ait özet finansal tabloların hazırlanmasında esas alınan muhasebe politikaları aşağıda özetlenen 1 Ocak 2024 tarihi itibarıyla geçerli yeni ve değiştirilmiş Türkiye Muhasebe Standartları (“TMS”) /TFRS ve TMS/TFRS yorumları dışında önceki yılda kullanılanlar ile tutarlı olarak uygulanmıştır. Bu standartların ve yorumların Şirket’in mali durumu ve performansı üzerindeki etkileri ilgili paragraflarda açıklanmıştır.

31 Aralık 2024 tarihi itibarıyla yürürlükte olan yeni standartlar ile mevcut önceki standartlara getirilen değişiklikler ve yorumlar:

Finansal tabloların onaylanma tarihi itibarıyla yayımlanmış fakat cari raporlama dönemi için henüz yürürlüğe girmemiş ve Şirket’in tarafından erken uygulanmaya başlanmamış yeni standartlar, yorumlar ve değişiklikler aşağıdaki gibidir. Şirket’in aksi belirtilmedikçe yeni standart ve yorumların yürürlüğe girmesinden sonra finansal tablolarını ve dipnotlarını etkileyecek gerekli değişiklikleri yapacaktır.

TMS 1 Değişiklikleri- Sözleşme koşulları olan uzun vadeli yükümlülükler

1 Ocak 2024 tarihinde veya bu tarihten sonra başlayan yıllık raporlama dönemlerinde geçerlidir. Bu değişiklikler, işletmenin raporlama döneminden sonraki on iki ay içinde uyması gereken koşulların bir yükümlülüğün sınıflandırmasını nasıl etkilediğine açıklık getirmektedir.

TMS 7 ve TFRS 7 Değişiklikleri – Tedarikçi Finansman Anlaşmaları

1 Ocak 2024 tarihinde veya bu tarihten sonra başlayan yıllık raporlama dönemlerinde geçerlidir. Bu değişiklikler tedarikçi finansman anlaşmalarının ve işletmelerin yükümlülükleri, nakit akışları ve likidite risklerinin üzerindeki etkilerine dair şeffaflığı arttırmak için açıklama yapılmasını gerektirir. Açıklama gereklilikleri, UMSK (Uluslararası Muhasebe Standartları Kurumu)’nun, yatırımcıların, bazı şirketlerin tedarikçi finansmanı anlaşmalarının yeterince açık olmadığı ve yatırımcıların analizini engellediği yönündeki endişelerine verdiği yanıtıdır.

TFRS 16 Değişiklikleri- Satış ve geri kiralama işlemleri

1 Ocak 2024 tarihinde veya bu tarihten sonra başlayan yıllık raporlama dönemlerinde geçerlidir. Bu değişiklikler, işletmenin TFRS 16’deki bir satış ve geri kiralama işlemi işlem tarihinden sonra nasıl muhasebeleştiğini açıklayan satış ve geri kiralama hükümlerini içerir. Kira ödemelerinin bir kısmı veya tamamı bir endekse veya orana bağlı olmayan değişken kira ödemelerinden oluşan satış ve geri kiralama işlemlerinin etkilenmesi muhtemeldir.

TSRS 1- Sürdürülebilirlikle ilgili Finansal Bilgilerin Açıklanmasına İlişkin Genel Hükümler

TSRS 1, bir işletmenin sürdürülebilirlikle ilgili riskleri ve fırsatları hakkında, genel amaçlı finansal raporların birincil kullanıcılarının işletmeye kaynak sağlama ile ilgili karar vermelerinde faydalı olacak bilgileri açıklamasını zorunlu kılmak amacıyla sürdürülebilirlikle ilgili finansal açıklamalara ilişkin genel gereklilikleri belirler. Bu standardın uygulanması, KGK’nın 5 Ocak 2024 tarihli ve 2024-5 sayılı duyurusunda yer alan işletmelerden ilgili kriterleri sağlayanlar ile kriterlere bakılmaksızın bankalar için 1 Ocak 2024 tarihinde veya bu tarihten sonra başlayan yıllık raporlama dönemlerinde zorunludur. Diğer işletmeler gönüllülük esasına göre TSRS standartlarına uygun raporlama yapabilirler.

DOGA SİGORTA ANONİM ŞİRKETİ

01 OCAK – 31 ARALIK 2024 TARİHİ İTİBARIYLA FİNANSAL TABLOLARA AİT DİPNOTLAR

(Tutarlar, aksi belirtilmedikçe, Türk Lirası (“TL”) olarak belirtilmiştir)

3 ÖNEMLİ MUHASEBE TAHMİNLERİ VE HÜKÜMLERİ

Bu bölümde verilen notlar, sigorta riski (Not 4.1) ve finansal riskin (Not 4.2) yönetimine ilişkin verilen açıklamalara ilave olarak sağlanmıştır.

Finansal tabloların hazırlanması, raporlanan aktif ve pasif tutarlarını, gelir ve giderleri ve muhasebe ilkelerinin uygulanmasını etkileyecek bazı tahmin ve yorumların yapılmasını gerektirmektedir. Fiili sonuçlar cari tahminlerden farklı olabilir.

Tahminler ve tahminlerin temelini teşkil eden varsayımlar sürekli olarak gözden geçirilmektedir. Muhasebe tahminlerindeki güncellemeler tahminlerin güncellemesinin yapıldığı dönemde ve bu güncellemelerden etkilenen müteakip dönemlerde kayıtlara alınır.

Özellikle, ilişikteki finansal tablolarda sunulan tutarlar üzerinde en fazla etkisi olan, önemli tahminlerdeki belirsizliklere ve kritik olan yorumlara ait bilgiler aşağıdaki notlarda açıklanmıştır:

Not 4.1 – Sigorta riskinin yönetimi

Not 4.2 – Finansal risk yönetimi

Not 10 – Reasürans varlıkları ve yükümlülükleri

Not 11 – Finansal varlıklar

Not 12 – Kredi ve alacaklar

Not 17 – Sigorta yükümlülükleri ve reasürans varlıkları

Not 17 – Ertelenmiş Üretim Komisyonları

Not 19 – Ticari ve diğer borçlar, ertelenmiş gelirler

Not 21 – Ertelenmiş vergiler

Not 23 – Diğer yükümlülükler ve masraf karşılıkları

4 SİGORTA VE FİNANSAL RİSKİN YÖNETİMİ

4.1 Sigorta Riski

4.1.1 Sigorta sözleşmelerinden kaynaklanan risklerin yönetilmesindeki amaç ve bu risklerin azaltılmasına ilişkin politikalar:

Sigorta riski, herhangi bir sigorta sözleşmesi ile sigortalanmış olan rizikonun gerçekleşme olasılığı ve de buna bağlı olarak ortaya çıkacak olan hasarın büyüklüğünün belirsiz olma riskidir. Sigorta sözleşmesinin gereği olarak riskin tesadüfi olması nedeniyle risk tutarı tahmin edilemez.

Sigortalama Riski, alınan primlerin ödenen tazminatları karşılamaması ihtimalini ifade etmektedir.

Şirket'in esas faaliyeti mevcut riskleri en uygun fiyatla kabul etmek ve teminat altına aldığı riskleri reasürans anlaşmaları yoluyla başka şirketlere devretmektir. Şirket söz konusu faaliyetini yürütürken hem her aşamada sonuçları değerlendirmekte ve bu değerlendirmeler sonucunda risk kabul politikalarını gözden geçirmekte hem de yazılan primleri dolayısıyla üstlenilen riskleri yasal mevzuat gereği reasürans anlaşmaları yoluyla reasürör şirketlere devretmektedir.

DOGA SİGORTA ANONİM ŞİRKETİ

01 OCAK – 31 ARALIK 2024 TARİHİ İTİBARIYLA FİNANSAL TABLOLARA AİT DİPNOTLAR

(Tutarlar, aksi belirtilmedikçe, Türk Lirası (“TL”) olarak belirtilmiştir)

4.1.2.2 Yönetimin yoğunlaşmaları nasıl tespit ettiğinin ve her bir yoğunlaşmayı belirleyen ortak özelliklerin (sigortalanan olayın mahiyeti, coğrafi bölge veya para birimi) açıklamasını içeren, sigorta riski yoğunlaşmaları):

Şirket genel olarak, Yangın ve Doğal Afetler, Kaza, Kara Taşıtları, Genel Zararlar (TARSİM dahil), Kara Araçları Sorumluluk, Genel Sorumluluk, Hastalık/Sağlık, Nakliyat branşlarında sigorta sözleşmesi yapmaktadır. Buna göre, düzenlenen sigorta sözleşmelerinde, sigortaların mahiyetine göre sigorta riski yoğunlaşması brüt ve net (reasürans sonrası) olarak aşağıdaki tabloda özetlenmiştir:

Toplam Hasar Yükümlülüğü	31 Aralık 2024		
	Brüt Toplam Hasar Yükümlülüğü	Toplam Hasar Yükümlülüğü Reasürör Payı	Net Toplam Hasar Yükümlülüğü
Kaza	53.122.955	(43.051.748)	10.071.207
Kara Araçları (Kasko)	2.558.067.178	(1.265.516.740)	1.292.550.438
Yangın ve Doğal Afetler	666.610.363	(461.585.677)	205.024.686
Nakliyat	750.334.827	(744.542.602)	5.792.225
Genel Zararlar	364.811.904	(228.037.829)	136.774.075
Kara Araçları Sorumluluk	9.780.204.674	(2.145.268.230)	7.634.936.444
Genel Sorumluluk	177.061.551	(123.743.281)	53.318.270
Hukuksal Koruma	157.224	(122.878)	34.345
Sağlık/Hastalık	560.021.673	(9.735.294)	550.286.379
Kefalet	2.998.251	(2.451.807)	546.444
Finansal Kayıplar	970.274	(679.198)	291.077
Toplam	14.914.360.873	(5.024.735.282)	9.889.625.591

Toplam Hasar Yükümlülüğü	31 Aralık 2023		
	Brüt Toplam Hasar Yükümlülüğü	Toplam Hasar Yükümlülüğü Reasürör Payı	Net Toplam Hasar Yükümlülüğü
Kaza	50.813.417	(42.794.390)	8.019.028
Kara Araçları	1.137.577.242	(720.173.929)	417.403.314
Yangın ve Doğal Afetler	1.345.056.672	(1.227.612.605)	117.444.067
Nakliyat	401.763.038	(394.646.696)	7.116.342
Genel Zararlar	195.898.353	(147.786.143)	48.112.210
Kara Araçları Sorumluluk	6.007.738.790	(1.670.368.148)	4.337.370.642
Genel Sorumluluk	67.454.517	(54.096.888)	13.357.629
Hukuksal Koruma	173.192	(129.064)	44.128
Sağlık/Hastalık	254.557.436	(5.940.164)	248.617.272
Kefalet	4.248.174	(3.400.067)	848.107
Finansal Kayıplar	927.272	(654.643)	272.630
Toplam	9.466.208.104	(4.267.602.736)	5.198.605.368

DOGA SİGORTA ANONİM ŞİRKETİ
01 OCAK – 31 ARALIK 2024 TARİHİ İTİBARIYLA FİNANSAL TABLOLARA AİT
DİPNOTLAR

(Tutarlar, aksi belirtilmedikçe, Türk Lirası (“TL”) olarak belirtilmiştir)

Gerçekleşen hasarların gelişim süreci

Muhtemel hasarların Şirket mali bünyesini olumsuz etkilememesi gerçekçi fiyat tespitine bağlıdır. Bunun için Şirket hem geçmişteki kendi istatistikî verilerini hem de sektörel verileri kullanmakta ve mevcut piyasa şartlarını dikkate almaktadır. Ayrıca reasürans politikaları da bu amaca uygun olarak her faaliyet dönemi sonunda yeniden değerlendirilmektedir.

4.1.2.3 Finansal tablolar üzerinde önemli etkiye sahip olan her değişikliğin etkisini ayrı olarak göstererek sigorta varlık ve borçlarının ölçümünde kullanılan varsayımlardaki değişikliklerin etkileri

Şirket üstlenilen riskler nedeniyle yasal mevzuat gereği teknik karşılıklar ayırmaktadır.

4.2 Finansal Risk

Giriş ve genel açıklamalar

Bu not, aşağıda belirtilenlerin her biri için Şirket’in maruz kaldığı riskleri, Şirket’in bu doğrultuda risklerini yönetmek ve ölçmek için uyguladığı politika ve prosedürlerini, amaçlarını ve sermaye yönetimi ile ilgili bilgileri göstermektedir. Şirket finansal araçların kullanımından kaynaklanan aşağıdaki risklere maruz kalmaktadır:

- Kredi riski
- Likidite riski
- Piyasa riski

Risk yönetim yapısının tesis edilmesi ve gözetimindeki tüm sorumluluk Yönetim Kurulu’ndadır. Yönetim Kurulu risk yönetim sisteminin etkinliğini Şirket’in iç denetim departmanı aracılığıyla yürütmektedir.

Şirket’in risk yönetim politikaları; Şirketin karşılaştığı riskleri tanımlamak ve analiz etmek, risk limitlerini ve kontrolleri belirlemek, riskleri ve belirlenen limitlere uyumu izlemek için tesis edilmiştir. Risk yönetim politikaları ve sistemleri, piyasa koşullarındaki ve sunulan ürün ve servislerdeki değişiklikleri yansıtabilecek şekilde düzenli bir şekilde gözden geçirilir. Şirket, eğitim ve yönetim standartları ve prosedürleri ile bütün çalışanlarının kendi görev ve sorumluluklarını anladığı, disipline edilmiş ve yapıcı bir kontrol çevresi geliştirmeyi amaçlamaktadır.

Kredi riski

Kredi riski en basit şekilde karşı tarafın üzerinde mutabık kalınan sözleşme şartlarına uygun olarak yükümlülüklerini yerine getirememesi olasılığı olarak tanımlanır. Şirket’in kredi riskine maruz kaldığı başlıca bilanço kalemleri aşağıdaki gibidir:

- Bankalar
- Diğer nakit ve nakit benzeri varlıklar (kasa hariç)
- Alım satım amaçlı finansal varlıklar
- Satılmaya hazır finansal varlıklar
- Vadeye kadar elde tutulacak finansal varlıklar
- Sigortalılardan prim alacakları
- Acentelerden alacaklar
- Reasürörlerden komisyon ve ödenen hasarlarla ilgili alacaklar
- Sigorta yükümlülüklerinden kaynaklanan reasürans payları
- Diğer alacaklar

DOGA SİGORTA ANONİM ŞİRKETİ

01 OCAK – 31 ARALIK 2024 TARİHİ İTİBARIYLA FİNANSAL TABLOLARA AİT DİPNOTLAR

(Tutarlar, aksi belirtilmedikçe, Türk Lirası (“TL”) olarak belirtilmiştir)

Şirket’in kredi riskine tabi finansal varlıkları ağırlıklı olarak Türkiye’de yerleşik bankalarda tutulan vadeli ve vadesiz mevduatları ile acente ve kredi kartı alacakları temsil etmekte ve bu alacaklar yüksek kredi riskine sahip olarak kabul edilmemektedir.

Sigorta riskini yönetme de en yaygın yöntem reasürans sözleşmesi yapmaktır. Fakat reasürans sözleşmesi yoluyla sigorta riskinin devredilmesi, ilk sigorta yapan olarak Şirket’in yükümlülüğünü ortadan kaldırmamaktadır. Şirket, reasürans şirketinin güvenilirliğini, yıllık yapılan sözleşme öncesi söz konusu şirketin finansal durumunu inceleyerek değerlendirmektedir.

Kredi riskine maruz varlıkların defter değerleri aşağıdaki tabloda gösterilmiştir.

	31 Aralık 2024	31 Aralık 2023
Nakit benzeri varlıklar (Not 14)	6.100.626.890	2.581.108.116
Finansal varlıklar	3.402.152.698	3.267.769.093
Esas faaliyetlerden alacaklar (Not 12.1)	2.118.915.546	1.589.376.453
Muallak tazminat karşılığındaki reasürör payı (Not 10), (Not 17.19)	2.434.838.777	1.686.920.522
Verilen depozito ve teminatlar	228.839	228.839
Personele verilen avanslar	2.153.109	575.766
İş Avansları	445.109	320.532
İştiraklerden Alacaklar	0	8.663
Diğer Çeşitli Alacaklar	170.163.116	16.489.161
Toplam	14.229.524.084	9.142.797.145

31 Aralık 2024 ve 31 Aralık 2023 tarihi itibarıyla esas faaliyetlerden alacakların yaşlandırması aşağıdaki gibidir:

	31 Aralık 2024		31 Aralık 2023	
	Brüt tutar	Ayrılan karşılık	Brüt tutar	Ayrılan karşılık
Vadesi gelmemiş alacaklar	1.095.646.832	-	1.288.394.803	-
Vadesi 0-30 gün gecikmiş alacaklar	893.845.691	-	247.581.312	-
Vadesi 31-60 gün gecikmiş alacaklar	-	-	-	-
Vadesi 61-180 gün gecikmiş alacaklar	-	-	-	-
Vadesi 181-365 gün gecikmiş alacaklar	-	-	-	-
Vadesi 1 yıldan fazla gecikmiş alacaklar	-	-	-	-
Toplam	1.989.492.523	-	1.535.976.115	-
Rücu ve sovtaj yoluyla tahsil edilecek tutarlar	162.404.656	(32.981.634)	67.831.794	(14.431.456)
Esas faaliyetlerden kaynaklanan şüpheli alacaklar – rücu alacakları	310.395.564	(310.395.564)	204.744.050	(204.744.050)
Toplam	2.462.292.744	(343.377.198)	1.808.551.958	(219.175.506)

Likidite riski

Likidite riski, Şirket’in finansal yükümlülüklerini yerine getirmekte güçlük yaşaması riskidir.

DOGA SİGORTA ANONİM ŞİRKETİ
01 OCAK – 31 ARALIK 2024 TARİHİ İTİBARIYLA FİNANSAL TABLOLARA AİT
DİPNOTLAR

(Tutarlar, aksi belirtilmedikçe, Türk Lirası (“TL”) olarak belirtilmiştir)

Likidite riskinin yönetimi

Şirket likidite riskinden korunmak amacıyla parasal varlık ve yükümlülükler arasındaki vade uyumunun sağlanması gözetilmekte, ortaya çıkabilecek likidite ihtiyacının eksiksiz bir biçimde sağlanabilmesi amacıyla likit değerler muhafaza edilmektedir.

Parasal varlık ve yükümlülüklerin kalan vade dağılımları:

31 Aralık 2024	Defter değeri	1 aya kadar	1 – 3 ay	3 – 6 ay	6 – 12 ay	1 yıldan Uzun
Varlıklar						
Nakit ve nakit benzeri varlıklar	6.100.626.890	78.755.593	5.829.689.114	192.182.183	-	-
Finansal varlıklar	3.402.152.698	-	1.349.792.607	950.612.519	-	1.101.747.572
Esas faaliyetlerden alacaklar	2.118.915.546	894.006.351	694.841.942	463.330.671	66.736.582	-
Verilen depozito ve teminatlar	228.839	-	-	-	-	228.839
Personele verilen avanslar	2.153.109	2.153.109	-	-	-	-
İş Avansları	445.109	445.109	-	-	-	-
İştiraklerden alacaklar	-	-	-	-	-	-
Diğer çeşitli alacaklar	170.163.116	170.163.116	-	-	-	-
Toplam parasal aktifler	11.794.685.307	1.145.523.278	7.874.323.663	1.606.125.373	66.736.582	1.101.976.411
Yükümlülükler						
Esas faaliyetlerden borçlar	1.290.851.524	697.295	1.076.230.319	213.923.491	-	-
İlişkili taraflara borçlar	67.032	57.105	-	-	-	9.927
Diğer borçlar	281.590.214	-	174.971.038	98.495.030	-	-
Sigortacılık teknik karşılıkları (*)	9.665.601.941	1.584.406.131	5.460.829.646	1.168.353.128	1.326.457.755	125.555.281
Ödenecek vergi ve benzeri diğer yük. İle karşılıkları	217.575.368	217.575.242	-	4.569.476	-	-
Diğer risklere ilişkin karşılıklar	41.396.995	-	-	-	24.695.826	16.701.169
Diğer uzun vadeli yükümlülükler	221.218	-	-	-	-	221.218
Toplam parasal pasifler	11.497.303.873	1.802.735.899	6.720.155.149	1.480.771.649	1.351.153.581	142.487.595

DOGA SİGORTA ANONİM ŞİRKETİ
01 OCAK – 31 ARALIK 2024 TARİHİ İTİBARIYLA FİNANSAL TABLOLARA AİT
DİPNOTLAR

(Tutarlar, aksi belirtilmedikçe, Türk Lirası (“TL”) olarak belirtilmiştir)

4 SİGORTA VE FİNANSAL RİSKİN YÖNETİMİ (Devamı)

4.2 Finansal Risk (Devamı)

Likidite riski (Devamı)

31 Aralık 2023	Defter değeri	1 aya kadar	1 – 3 ay	3 – 6 ay	6 – 12 ay	1 yıldan Uzun
Varlıklar						
Nakit ve nakit benzeri varlıklar	2.581.108.116	784.880.909	1.256.341.493	539.885.714	-	-
Finansal varlıklar	3.267.769.093	960.264.138	1.136.622.026	1.004.740.922	166.142.007	-
Esas faaliyetlerden alacaklar	1.589.376.453	546.723.366	370.208.735	481.798.359	190.645.993	-
Verilen depozito ve teminatlar	228.839	-	-	-	-	228.839
Personele verilen avanslar	575.766	575.766	-	-	-	-
İş Avansları	320.532	320.532	-	-	-	-
İştiraklerden alacaklar	8.663	8.663	-	-	-	-
Diğer çeşitli alacaklar	16.489.161	16.489.161	-	-	-	-
Toplam parasal aktifler	7.455.876.623	2.309.262.535	2.763.172.254	2.026.424.995	356.788.000	228.839
Yükümlülükler						
Esas faaliyetlerden borçlar	1.045.152.610	312.461.649	104.788.790	627.902.171	-	-
İlişkili taraflara borçlar	37.275	27.348	-	-	-	9.927
Diğer borçlar	218.144.005	41.271.071	89.121.038	37.954.012	49.797.885	-
Sigortacılık teknik karşılıkları (*)	5.467.955.770	900.842.531	3.104.852.666	664.288.132	754.181.354	43.791.087
Ödenecek vergi ve benzeri diğer yük. İle karşılıkları	143.913.364	95.566.965	48.346.399	-	-	-
Diğer risklere ilişkin karşılıklar	41.564.440	-	-	-	5.960.114	35.604.326
Diğer uzun vadeli yükümlülükler	221.218	-	-	-	-	221.218
Toplam parasal pasifler	6.916.988.680	1.350.169.564	3.347.108.891	1.330.144.315	809.939.353	79.626.558

(*) Sigortacılık teknik karşılıkları muallak tazminat karşılıkları ve kazanılmamış prim karşılıkları ilişikteki finansal tablolarda kısa vadeli yükümlülükler içinde gösterilmiştir. Muallak hasar karşılıklarının tamamı 1-3 ay vadeli olarak, kazanılmamış prim karşılıklarının vadesi ise poliçe vadeleri esas alınarak hesaplanmıştır.

Piyasa riski

Piyasa riski, faiz oranı ve döviz kurları gibi piyasa fiyatlarında olabilecek değişikliklerin Şirket'in gelirini veya elinde bulundurduğu finansal araçların değerini etkileme riskidir. Piyasa riski yönetiminin amacı, risk karlılığının optimize edilerek, piyasa riski tutarının kabul edilebilir parametrelerde kontrol edilebilmesidir.

DOGA SİGORTA ANONİM ŞİRKETİ**01 OCAK – 31 ARALIK 2024 TARİHİ İTİBARIYLA FİNANSAL TABLOLARA AİT DİPNOTLAR**

(Tutarlar, aksi belirtilmedikçe, Türk Lirası (“TL”) olarak belirtilmiştir)

Kur riski

Şirket döviz dayalı yapılan sigortacılık ve reasürans faaliyetleri sebebiyle kur riskine maruz kalmaktadır. Yabancı para işlemlerden doğan kur farkı gelirleri ve giderleri işlemin yapıldığı dönemde kayıtlara intikal ettirilmiştir. Dönem sonlarında, yabancı para aktif ve pasif hesapların bakiyeleri, dönem sonu T.C. Merkez Bankası (“TCMB”) döviz alış kurlarından değerlemeye tabi tutularak TL’ye çevrilmiş ve oluşan kur farkları kambiyo işlemleri karı veya zararı olarak kayıtlara yansıtılmıştır.

Şirket’in maruz kaldığı kur riskine ilişkin detaylar aşağıdaki tabloda verilmiştir:

31 Aralık 2024	USD	Avro	Toplam
Varlıklar:			
Nakit ve nakit benzeri varlıklar	131.342.400	156.483.732	287.826.132
Finansal Varlıklar	382.651.570	869.438.394	1.252.089.964
Toplam yabancı para varlıklar	513.993.970	1.025.922.126	1.539.916.097
Yükümlülükler:			
Esas faaliyetlerden borçlar	(275.589.860)	(937.714.760)	(1.213.304.620)
Toplam yabancı para yükümlülükleri	(275.589.860)	(937.714.760)	(1.213.304.620)
Bilanço pozisyonu	238.404.110	88.207.366	326.611.476
31 Aralık 2023	USD	Avro	Toplam
Varlıklar:			
Nakit ve nakit benzeri varlıklar	76.182.882	170.345.992	246.528.874
Finansal Varlıklar	256.112.340	651.478.000	907.590.340
Toplam yabancı para varlıklar	332.295.222	821.823.992	1.154.119.214
Yükümlülükler:			
Esas faaliyetlerden borçlar	(35.426.711)	(11.274.319)	(46.701.029)
Toplam yabancı para yükümlülükleri	(35.426.711)	(11.274.319)	(46.701.029)
Bilanço pozisyonu	296.868.512	810.549.673	1.107.418.185

Yukarıdaki tablonun değerlendirilebilmesi amacıyla ilgili yabancı para tutarlarının TL karşılıkları gösterilmiştir.

DOGA SİGORTA ANONİM ŞİRKETİ

01 OCAK – 31 ARALIK 2024 TARİHİ İTİBARIYLA FİNANSAL TABLOLARA AİT DİPNOTLAR

(Tutarlar, aksi belirtilmedikçe, Türk Lirası (“TL”) olarak belirtilmiştir)

31 Aralık 2024 ve 31 Aralık 2023 tarihi itibarıyla yabancı para bakiyelerin çevriminde kullanılan kurlar aşağıdaki gibidir:

	USD	AVRO	GBP
31 Aralık 2024	35,2803	36,7362	44,2073
31 Aralık 2023	29,4382	32,5739	37,4417

Maruz kalınan kur riski

TL'nin aşağıdaki para birimlerine karşı yüzde 10 değer kaybı dolayısıyla 31 Aralık 2024 ve 31 Aralık 2023 tarihleri itibarıyla özkaynaklarda ve gelir tablosunda (vergi etkisi hariç) oluşacak artış ve azalışlar aşağıdaki tabloda gösterilmiştir. Bu analiz tüm diğer değişkenlerin, özellikle faiz oranlarının, sabit kaldığı varsayımıyla hazırlanmıştır. TL'nin ilgili para birimleri karşısında yüzde 10 değer kazanması durumunda etki ters yönde ve aynı tutarda olacaktır.

	31 Aralık 2024		31 Aralık 2023	
	Gelir tablosu	Özkaynak (*)	Gelir tablosu	Özkaynak (*)
USD	23.840.411	23.840.411	29.686.851	29.686.851
AVRO	8.820.737	8.820.737	81.054.967	81.054.967
Toplam, net	32.661.148	32.661.148	110.741.818	110.741.818

(*) Özkaynak etkisi, TL'nin ilgili yabancı para birimlerine karşı %10'luk değer kaybından dolayı oluşacak gelir tablosu etkisini de içermektedir.

Maruz kalınan faiz oranı riski

Alım-satım amaçlı olmayan portföylerin maruz kaldığı temel risk, piyasa faiz oranlarındaki değişim sonucu, gelecek nakit akımlarında meydana gelecek dalgalanma ve finansal varlıkların gerçeğe uygun değerlerindeki azalma sonucu oluşacak zarardır. Faiz oranı riskinin yönetimi faiz oranı aralığının izlenmesi ve yeniden fiyatlandırma bantları için önceden onaylanmış limitlerin belirlenmesi ile yapılmaktadır.

31 Aralık 2024 ve 31 Aralık 2023 tarihi itibarıyla, Şirket'in faiz getirili finansal varlık ve yükümlülüklerinin faiz profili aşağıdaki tabloda detaylandırılmıştır:

	31 Aralık 2024	31 Aralık 2023
Sabit Faizli Finansal Varlık ve Yükümlülükler:		
Bankalar mevduatı (Not 14)	5.837.475.752	1.892.031.011
Diğer Finansal Yükümlülükler (Not 20)	19.832.037	(21.412.831)
Alım Satım Amaçlı Finansal Varlıklar (Not 11)	1.314.700.267	1.513.469.584
Satılmaya Hazır Finansal Varlıklar (Not:11)	35.092.340	222.346.671
Vadeye Kadar Elde Tutulacak Finansal Varlıklar (Not:11)	1.641.535.490	706.522.475
Değişken Faizli Finansal Varlık ve Yükümlülükler:	8.848.635.886	4.312.956.910
Satılmaya Hazır Finansal Varlıklar (Not:11)	165.900.800	55.170.119
Vadeye Kadar Elde Tutulacak Finansal Varlıklar (Not:11)	244.923.801	770.260.244
Toplam	410.824.601	825.430.363

Finansal enstrümanların faize duyarlılığı

Şirket'in finansal varlıkları sabit faizli vadeli mevduatlardan oluştuğu için faiz değişimlerinin sonuç hesaplarına etkisi bulunmamaktadır.

DOGA SİGORTA ANONİM ŞİRKETİ
01 OCAK – 31 ARALIK 2024 TARİHİ İTİBARIYLA FİNANSAL TABLOLARA AİT
DİPNOTLAR

(Tutarlar, aksi belirtilmedikçe, Türk Lirası (“TL”) olarak belirtilmiştir)

Sermaye risk yönetimi

Şirket’in başlıca sermaye yönetim politikaları aşağıda belirtilmiştir:

- Hazine Müsteşarlığı tarafından belirlenen sermaye yeterliliği şartlarına uymak
- Şirket’in sürekliliğini sağlayarak hissedarlara ve paydaşlara devamlı getiri sağlamak
- Sigorta poliçelerinin fiyatlamasını, alınan sigorta risk düzeyi ile orantılı belirleyerek, hissedarlara yeterli bir getiri sağlamak

T.C. Hazine ve Maliye Bakanlığı tarafından 23 Ağustos 2015 tarih ve 29454 sayılı Resmî Gazete’de yayımlanan “Sigorta ve Reasürans ile Emeklilik Şirketlerinin Sermaye Yeterliliklerinin Ölçülmesine ve Değerlendirilmesine İlişkin Yönetmelik” uyarınca 31 Aralık 2023 tarihi itibarıyla Şirket tarafından yapılan hesaplamalarda gerekli özsermaye tutarı 2.041.454.913 TL (31 Aralık 2023: 1.181.474.687 TL) olarak belirlenmiştir. İlgili yönetmelik hükümleri uyarınca 31 Aralık 2024 tarihi itibarıyla Şirket’in öz sermayesi 2.091.531.522 TL (31 Aralık 2023: 1.129.210.001 TL) olup Sermaye Yeterliliği 50.076.609 TL (31 Aralık 2023: (52.264.686)) olarak raporlanmıştır.

Finansal varlıklardan kaynaklanan kazanç ve kayıplar

	31 Aralık 2024	31 Aralık 2023
Gelir tablosunda muhasebeleştirilen finansal kazanç ve kayıplar, net:		
Faiz gelirleri	2.315.331.829	937.549.148
Kambiyo Karları	280.141.713	887.524.224
Finansal Yatırımların Değerlemesi	308.609.583	157.599.140
İştiraklerden Gelirler	2.551.881	734.547
Yatırım Amaçlı Gayrimenkul Gerçeğe Uygun Değer Artış Gelirleri	381.592.050	-
Diğer Yatırımlar	-	225.588
Türev Ürünlerinden Elde Edilen Gelirler	-	-
Yatırım Gelirleri	3.288.227.056	1.983.632.647
Kambiyo Zararları	(41.938.359)	(61.194.914)
Amortisman Giderleri	(33.693.359)	(20.942.905)
Yatırımların Nakde Çevrilmesi Sonucu Oluşan Zararlar	(4.564.376)	-
Yatırımlar Değer Azalışları	-	-
Yatırım Yönetim Giderleri (Faiz dahil)	(20.287.622)	(4.015.043)
Diğer Yatırımlar Giderleri	-	(134.361)
Yatırım Giderleri	(100.483.715)	(86.287.223)
Finansal varlıklardan kaynaklanan yatırım gelirleri, net	3.187.743.341	1.897.345.424

5 BÖLÜM BİLGİLERİ

5.1 Faaliyet Bölümlemesi

Şirket sadece elementer branşta faaliyet göstermektedir. Finansal tablolarda oluşan teknik gelir/gider ağırlıklı olarak elementer branşlardan kaynaklanmaktadır.

5.2 Coğrafi Bölümleme

Şirket Türkiye’de faaliyet göstermektedir.

DOGA SİGORTA ANONİM ŞİRKETİ
01 OCAK – 31 ARALIK 2024 TARİHİ İTİBARIYLA FİNANSAL TABLOLARA AİT
DİPNOTLAR

(Tutarlar, aksi belirtilmedikçe, Türk Lirası (“TL”) olarak belirtilmiştir)

6 MADDİ DURAN VARLIKLAR

6.1 Maddi duran varlıkların maliyet değeri, birikmiş amortismanı ve net defter değeri:

1 Ocak – 31 Aralık 2024 tarihleri arasındaki maddi duran varlık hareketleri aşağıdaki gibidir:

	1 Ocak 2024	Girişler	Çıkışlar	31 Aralık 2024
Maliyet Değeri				
Demirbaşlar	21.174.859	7.795.616	(169.167)	28.801.308
Motorlu Taşıtlar	27.993.616	51.335.344	(3.723.768)	75.605.192
Özel Maliyetler	13.560.309	5.136.982	-	18.697.291
Kiralama Yoluyla Edinilmiş Var.	26.225.443	6.436.339	(1.316.025)	31.345.757
Toplam	88.954.227	70.704.281	(5.208.960)	154.449.548
B. Amortisman				
Demirbaşlar	(10.086.586)	(5.051.462)	77.757	(15.060.291)
Motorlu Taşıtlar	(8.370.039)	(9.246.960)	3.097.818	(14.519.181)
Özel Maliyetler	(8.110.088)	(2.442.015)		(10.552.103)
Kiralama Yoluyla Edinilmiş Var.	(6.479.664)	(9.207.729)	1.316.025	(14.371.368)
Toplam	(33.046.377)	(25.948.165)	4.491.600	(54.502.942)
Net Defter Değeri	55.907.850			

1 Ocak – 31 Aralık 2023 tarihleri arasındaki maddi duran varlık hareketleri aşağıdaki gibidir:

	1 Ocak 2023	Girişler	Çıkışlar	31 Aralık 2023
Maliyet Değeri				
Demirbaşlar	12.651.205	8.675.800	(152.146)	21.174.858
Motorlu Taşıtlar	13.222.260	15.961.500	(1.190.144)	27.993.616
Özel Maliyetler	12.637.279	1.017.363	(94.333)	13.560.310
Kiralama Yoluyla Edinilmiş Var.	9.353.944	19.340.749	(2.469.250)	26.225.443
Toplam	47.864.688	44.995.412	(3.905.873)	88.954.227
B. Amortisman				
Demirbaşlar	(6.946.654)	(3.263.905)	123.973	(10.086.586)
Motorlu Taşıtlar	(5.101.925)	(4.228.258)	960.144	(8.370.039)
Özel Maliyetler	(6.332.187)	(1.867.681)	89.780	(8.110.088)
Kiralama Yoluyla Edinilmiş Var.	(2.377.207)	(6.502.867)	2.400.410	(6.479.664)
Toplam	(20.757.973)	(15.862.712)	3.574.306	(33.046.377)
Net Defter Değeri	27.106.716			55.907.850

6.2 Dönemin tüm amortisman giderleri ile itfa ve tükenme payları:

	1 Ocak – 31 Aralık 2024	1 Ocak – 31 Aralık 2023
Amortisman giderleri	(25.978.911)	(16.132.712)
İtfa ve tükenme payları	(7.714.448)	(4.810.193)
Toplam	(33.693.359)	(20.942.905)

DOGA SİGORTA ANONİM ŞİRKETİ**01 OCAK – 31 ARALIK 2024 TARİHİ İTİBARIYLA FİNANSAL TABLOLARA AİT DİPNOTLAR**

(Tutarlar, aksi belirtilmedikçe, Türk Lirası (“TL”) olarak belirtilmiştir)

6.3 Amortisman hesaplama yöntemleri ile bu yöntemlerde yapılan değişikliklerin dönemin amortisman giderlerinde meydana getirdiği artış (+) veya azalış (-):

Yoktur. (31 Aralık 2023 Yoktur.)

6.4 Cari dönemde duran varlık hareketleri:

	31 Aralık 2024	31 Aralık 2023
a) Satın alınan, imal veya inşa edilen maddi duran varlıkların maliyeti:	70.704.281	44.995.412
b) Satılan veya hurdaya ayrılan maddi duran varlık maliyeti:	(5.208.960)	(3.905.873)
c) Cari dönemde ortaya çıkan yeniden değerlendirme artışları:	-	-
- Varlık maliyetlerinde (+):	-	-
- Birikmiş amortismanlarda (-):	-	-
d) Yapılmakta olan yatırımların niteliği, toplam tutarı, başlangıç ve bitiş tarihi ve tamamlanma derecesi:	-	-

6.5 Duran varlıkların toplam sigorta tutarı:

Cinsi	31 Aralık 2024	31 Aralık 2023
Demirbaşlar	150.815.620	34.068.093
Toplam	150.815.620	34.068.093

7 YATIRIM AMAÇLI GAYRİMENKULLER

1 Ocak – 31 Aralık 2024 tarihleri arasındaki yatırım amaçlı gayrimenkul hareketleri aşağıdaki gibidir:

	1 Ocak 2024	Girişler	Çıkışlar	Yeniden Değerleme Farkı	31 Aralık 2024
Maliyet Değeri					
Binalar	162.000.000	50.950.508	-	381.592.050	594.542.558
Toplam	162.000.000	50.950.508	-	381.592.050	594.542.558

B. Amortisman

Binalar	(270.000)	(163.714)	-		(433.714)
Toplam	(270.000)	(163.714)	-		(433.714)
Net Defter Değeri	161.730.000				594.108.844

	1 Ocak 2023	Girişler	Çıkışlar	31 Aralık 2023
Maliyet Değeri				
Binalar	-	162.000.000	-	162.000.000
Toplam	-	162.000.000	-	162.000.000

B. Amortisman

Binalar	-	(270.000)	-	(270.000)
Toplam	-	(270.000)	-	(270.000)
Net Defter Değeri	-			161.730.000

DOGA SİGORTA ANONİM ŞİRKETİ**01 OCAK – 31 ARALIK 2024 TARİHİ İTİBARIYLA FİNANSAL TABLOLARA AİT DİPNOTLAR**

(Tutarlar, aksi belirtilmedikçe, Türk Lirası (“TL”) olarak belirtilmiştir)

8 MADDİ OLMAYAN DURAN VARLIKLAR**8.1 Maddi olmayan duran varlıkların maliyet değeri, birikmiş amortismanı ve net defter değeri:**

1 Ocak – 31 Aralık 2024 tarihleri arasındaki maddi olmayan duran varlık hareketleri aşağıdaki gibidir:

	1 Ocak 2024	Girişler	Çıkışlar	31 Aralık 2024
Maliyet Değeri				
Yazılımlar	25.516.163	11.969.300	-	37.485.463
Toplam	25.516.163	11.969.300	-	37.485.463
B. Amortisman				
Yazılımlar	(13.784.611)	(7.714.448)	-	(21.499.059)
Toplam	(13.784.611)	(7.714.448)	-	(21.499.059)
Net Defter Değeri	11.731.552	4.254.852	-	15.986.404

1 Ocak – 31 Aralık 2023 tarihleri arasındaki maddi olmayan duran varlık hareketleri aşağıdaki gibidir:

	1 Ocak 2023	Girişler	Çıkışlar	31 Aralık 2023
Maliyet Değeri				
Yazılımlar	15.527.812	9.988.351	-	25.516.163
Toplam	15.527.812	9.988.351	-	25.516.163
B. Amortisman				
Yazılımlar	(8.974.418)	(4.810.193)	-	(13.784.611)
Toplam	(8.974.418)	(4.810.193)	-	(13.784.611)
Net Defter Değeri	6.553.394			11.731.552

8.2 İşletme Birleşmeleri:

Yoktur. (31 Aralık 2023: Yoktur.)

9 İŞTİRAKLERDEKİ YATIRIMLAR

	31 Aralık 2024		31 Aralık 2023	
	Kayıtlı Değer	Pay Oranı %	Kayıtlı Değer	Pay Oranı %
Tarım Sigortaları Havuz İşletmesi A.Ş. (*)	4.344.996	3,7	1.793.115	3,7
Bağlı Menkul Kıymetler	4.344.996	3,7	1.793.115	3,7
EDK Sigorta A.Ş.	-		300.000	60
Bağlı Ortaklık Net	-		300.000	60
Finansal Varlık Toplamı	4.344.996		2.093.115	

(*) Söz konusu finansal varlıkların aktif işlem gören bir piyasada belirlenmiş piyasa fiyatı bulunmadığından ve söz konusu şirkete ilişkin bir değerlendirme çalışması yapılmadığından maliyet bedelinden taşınmaktadır.

DOGA SİGORTA ANONİM ŞİRKETİ
01 OCAK – 31 ARALIK 2024 TARİHİ İTİBARIYLA FİNANSAL TABLOLARA AİT
DİPNOTLAR

(Tutarlar, aksi belirtilmedikçe, Türk Lirası (“TL”) olarak belirtilmiştir)

10 REASÜRANS VARLIKLARI

Şirket’in sedan işletme sıfatıyla mevcut reasürans anlaşmaları gereği reasürans varlıkları ve yükümlülükleri aşağıdaki tabloda detaylı olarak gösterilmiştir:

Reasürans Varlıkları	31 Aralık 2024	31 Aralık 2023
Kazanılmamış primler karşılığındaki reasürör payı (Not 17.16)	2.189.178.822	1.926.858.008
Muallak tazminat karşılığındaki reasürör payı (Not 17.16)	2.434.838.777	1.686.920.522
Reasürans şirketlerden ödenen hasarlarla ilgili alacaklar ve komisyon alacakları	208.904.577	178.478.731
Devam Eden Riskler Karşılığındaki reasürör payı (Not 17.16)	-	500.801
Dengeleme Karşılığındaki reasürör payı (Not 17.16)	213.545.872	101.123.438
Toplam	5.046.468.047	3.893.881.500

Reasürans varlıkları ile ilgili muhasebeleştirilen değer düşüklüğü bulunmamaktadır.

Reasürans Borçları	31 Aralık 2024	31 Aralık 2023
Reasürans şirketlerine yazılan primlerle ilgili ödenecek borçlar (Not 19)	861.732.782	998.092.500
Ertelenmiş komisyon gelirleri (Not 19)	462.745.837	420.276.196
Reasürans komisyon karşılıkları	293.990.281	172.073.238
Reasürans şirketlerinden alınan depolar (Not 19)	-	-
Toplam	1.618.468.900	1.590.441.934

Şirket’in reasürans sözleşmeleri gereği gelir tablosunda muhasebeleştirilmiş kazanç ve kayıplar aşağıdaki tabloda gösterilmiştir:

	31 Aralık 2024	31 Aralık 2023
Dönem içerisinde reasüröre devredilen primler (Not 17)	(5.342.176.574)	(3.931.566.767)
Dönem başı kazanılmamış primler karş. reasürör payı (Not 17)	(1.922.382.149)	(932.740.794)
Dönem sonu kazanılmamış primler karş. reasürör payı (Not 17)	2.189.178.822	1.922.382.149
Kazanılan primlerde reasürör payı (Not 17)	(5.075.379.901)	(2.941.925.413)
Dönem içerisinde ödenen hasarlarda reasürör payı (Not 17)	2.789.335.870	2.580.682.213
Dönem başı muallak tazminat karşılığında reasürör payı (Not 17)	(1.686.920.522)	(961.172.285)
Dönem sonu muallak tazminat karş. reasürör payı (Not 17)	2.434.838.777	1.686.920.522
Hasarlardaki reasürör payı (Not 17)	3.537.254.124	3.306.430.450
Dönem içerisinde reasürörlerden tahakkuk eden komisyon gelirleri (Not 17)	1.075.171.691	728.155.343
Dönem başı ertelenmiş komisyon gelirleri (Not 17)	420.276.196	204.922.579
Dönem sonu ertelenmiş komisyon gelirleri (Not 19)	(462.745.837)	(420.276.196)
Reasürans komisyon karşılıkları (Not 17)	172.073.238	141.919.893
Dönem sonu reasürans komisyon karşılıkları	(374.578.379)	(172.073.238)
Reasürörlerden kazanılan komisyon gelirleri (Not 32)	830.196.909	482.648.380

DOGA SİGORTA ANONİM ŞİRKETİ**01 OCAK – 31 ARALIK 2024 TARİHİ İTİBARIYLA FİNANSAL TABLOLARA AİT DİPNOTLAR**

(Tutarlar, aksi belirtilmedikçe, Türk Lirası (“TL”) olarak belirtilmiştir)

Devam eden riskler karşılığında değişim reasürör payı	(500.801)	(36.338.550)
Dengeleme Karşılığındaki reasürör payı (Not 17.16)	213.545.872	101.123.438
Toplam, net	(494.883.798)	911.938.306

Şirketin reasürans varlıkları ile ilgili bakiyeleri not 17.16’ da verilmiştir.

11.1 Finansal Varlıkların Alt Sınıflamaları

	31 Aralık 2024	31 Aralık 2023
Alım Satım Amaçlı Finansal Varlıklar	1.314.700.267	1.513.469.584
Satılmaya Hazır Finansal Varlıklar	200.993.140	277.516.790
Vadeye Kadar Elde Tutulacak Finansal Varlıklar	1.886.459.291	1.476.782.719
	3.402.152.698	3.267.769.093

31 Aralık 2024	Nominal Değer	Maliyet Bedeli	Gerçeğe Uygun Değer	Kayıtlı Değer
Borçlanma Araçları				
Kur Korumalı Mevduat	-	-	1.314.700.267	1.314.700.267
Toplam Alım Satım Amaçlı Finansal Varlıklar	-	-	1.314.700.267	1.314.700.267
Ters Repo İşlemlerinden Alacaklar	-	35.061.900	35.092.340	35.092.340
Devlet Tahvilleri-TL (Enflasyona Endeksli)	32.000.000	75.759.718	165.900.800	165.900.800
Toplam Satılmaya Hazır Finansal Varlıklar	32.000.000	110.821.618	200.993.140	200.993.140
Devlet Tahvilleri-TL (Enflasyona Endeksli)	40.000.000	133.368.990	244.923.801	244.923.801
Özel Sektör Bono ve Tahvilleri- TL	501.000.000	501.000.000	539.787.918	539.787.918
Devlet Tahvilleri Eurobond Euro (Bloke) *	319.335.500	196.155.244	757.883.583	757.883.583
Devlet Tahvilleri Eurobond -Euro	-	-	-	-
Özel Sektör Tahvilleri Eurobond Usd (Bloke) *	172.473.210	188.444.407	343.863.989	343.863.989
Özel Sektör Tahvilleri- Usd	-	-	-	-
Toplam Vadeye Kadar Elde Tutulacak Finansal Varlıklar	1.032.808.710	1.018.968.641	1.886.459.291	1.886.459.291

*Bloke edilmiş tutarlar Şirket’in sigortacılık faaliyetleri gereği 1.708.521.347 TL ve 1.400.000 USD T.C Sigortacılık ve Özel Emeklilik Düzenleme ve Denetleme Kurumu lehine bulunmaktadır.

DOGA SİGORTA ANONİM ŞİRKETİ
01 OCAK – 31 ARALIK 2024 TARİHİ İTİBARIYLA FİNANSAL TABLOLARA AİT
DİPNOTLAR
(Tutarlar, aksi belirtilmedikçe, Türk Lirası (“TL”) olarak belirtilmiştir)

11.1 Finansal Varlıkların Alt Sınıflamaları (Devamı)

	Nominal Değer	Maliyet Bedeli	Gerçeğe Uygun Değer	Kayıtlı Değer
31 Aralık 2023				
Borçlanma Araçları				
Kur Korumalı Mevduat	-	-	1.513.469.584	1.513.469.584
Toplam Alım Satım Amaçlı Finansal Varlıklar	-	-	1.513.469.584	1.513.469.584
Özel Sektör Tahvili	137.859.119	128.212.318	147.071.026	147.071.026
Yatırım Fonu	-	883.399	1.245.444	1.245.444
Devlet Tahvilleri-TL (Enflasyona Endeksli)	32.000.000	75.759.718	129.200.320	129.200.320
Toplam Satılmaya Hazır Finansal Varlıklar	169.859.119	204.855.435	277.516.790	277.516.790
Devlet Tahvilleri-TL (Enflasyona Endeksli)	40.000.000	133.368.990	190.246.226	190.246.226
Özel Sektör Bono ve Tahvilleri- TL	352.572.393	303.470.478	355.189.645	355.189.645
Devlet Tahvilleri Eurobond Euro (Bloke) *	319.335.500	196.155.244	670.741.664	670.741.664
Devlet Tahvilleri Eurobond -Euro	-	-	-	-
Özel Sektör Tahvilleri Eurobond Usd (Bloke) *	172.473.210	86.809.083	260.605.185	260.605.185
Özel Sektör Tahvilleri- Usd	-	-	-	-
Toplam Vadeye Kadar Elde Tutulacak Finansal Varlıklar	884.381.103	719.803.795	1.476.782.720	1.476.782.720

*Bloke edilmiş tutarlar Şirket'in sigortacılık faaliyetleri gereği 11.000.000 Euro ve 6.300.000 Usd T.C Sigortacılık ve Özel Emeklilik Düzenleme ve Denetleme Kurumu lehine bulunmaktadır.

11.2 Yıl içinde ihraç edilen hisse senedi dışındaki menkul kıymetler:

Yoktur. (31 Aralık 2023: Yoktur.)

11.3 Yıl içinde itfa edilen borçlanmayı temsil eden menkul kıymetler

Yoktur. (31 Aralık 2023: Yoktur.)

11.4 Bilançoda maliyet bedeli üzerinden gösterilmiş menkul kıymetlerin ve finansal duran varlıkların borsa rayiçlerine göre, borsa rayiçleri üzerinden gösterilmiş menkul kıymetlerin ve finansal duran varlıkların maliyet bedellerine göre değerlerini gösteren bilgi:

Bkz Not 11.1

11.5 Menkul kıymetler ve bağlı menkul kıymetler grubu içinde yer alıp işletmenin ortakları, iştirakleri ve bağlı ortaklıklar tarafından çıkarılmış bulunan menkul kıymet tutarları ve bunları çıkaran ortaklıklar:

Yoktur. (31 Aralık 2023: Yoktur.)

DOGA SİGORTA ANONİM ŞİRKETİ
01 OCAK – 31 ARALIK 2024 TARİHİ İTİBARIYLA FİNANSAL TABLOLARA AİT
DİPNOTLAR

(Tutarlar, aksi belirtilmedikçe, Türk Lirası (“TL”) olarak belirtilmiştir)

11.6 Finansal varlıklarda son üç yılda meydana gelen değer artışları

Yoktur. (31 Aralık 2023: Yoktur.)

11.7 Finansal Araçlar

Şirket, finansal riskten korunma muhasebesi araçları uygulamamaktadır.

11.8 Kur Değişiminin Etkileri

Şirket, parasal kalemlerin ödenmesinden ya da dönem içinde veya ilk muhasebeleştirme sırasında çevrildiklerinden farklı kurlardan çevrilmelerinden kaynaklanan kur farklarını, oluştukları dönemde kar veya zararda muhasebelemektedir.

12 BORÇLAR VE ALACAKLAR

12.1 Alacaklar:

Kısa vadeli ticari alacakların detayı aşağıdaki gibidir:

Kısa Vadeli	31 Aralık 2024	31 Aralık 2023
Sigortacılık Faaliyetlerinden Alacaklar (*)	2.118.915.546	1.589.376.453
Toplam	2.118.915.546	1.589.376.453

(*) Şirket'in 31 Aralık 2024 ve 31 Aralık 2023 tarihi itibarıyla sigortacılık faaliyetlerinden alacaklarının detayı aşağıdaki gibidir:

	31 Aralık 2024	31 Aralık 2023
Acente, broker ve aracılardan alacaklar	1.631.994.963	1.247.005.176
Reasürans şirketlerinden alacaklar	198.521.408	164.599.639
Banka Garantili Kredi Kartı alacakları (*)	158.976.153	124.371.300
Rücu ve sovtaj alacakları	162.404.656	67.831.794
Toplam Sigortacılık Faaliyetlerinden Alacaklar, Net	2.151.897.180	1.603.807.909
Esas faaliyetlerden kaynaklanan şüpheli alacaklar	310.395.564	204.744.050
Esas faaliyetlerden kaynaklanan şüpheli alacaklar karşılığı	(310.395.564)	(204.744.050)
Rücu ve sovtaj alacak karşılığı	(32.981.634)	(14.431.456)
Esas Faaliyetlerden Alacaklar	2.118.915.546	1.589.376.453

(*) Şirket, önceki yıllarda 3 aydan uzun Kredi Kartı Alacaklarını “Esas Faaliyetlerden Alacaklar” da sınıflarken, Cari dönemde ise TCMB tarafından yayınlanan “Üye İşyerlerine Uygulanan Azami Komisyon Oranları” dikkate alınarak komisyonlu çalışma yöntemine geçiş yapmıştır.

12.2 İşletmenin Ortaklar, İştirakler ve Bağlı Ortaklıklarla Olan Alacak – Borç İlişkisi:

Şirketin 31 Aralık 2024 tarihi itibarıyla ortaklar, iştirakler ve bağlı ortaklıklarla olan borç alacak ilişkisi için Bkz. Not 45.

DOGA SİGORTA ANONİM ŞİRKETİ**01 OCAK – 31 ARALIK 2024 TARİHİ İTİBARIYLA FİNANSAL TABLOLARA AİT DİPNOTLAR**

(Tutarlar, aksi belirtilmedikçe, Türk Lirası (“TL”) olarak belirtilmiştir)

12.3 Alacaklar İçin Alınmış Olan İpotek ve Diğer Teminatların Toplam Tutarı

İpotek ve / veya teminat türü	31 Aralık 2024	31 Aralık 2023
Teminat mektubu	693.702.138	387.081.274
Toplam	693.702.138	387.081.274

Acentelerden ve sigortalılardan prim tahsilatı olarak alınan çekler tahsil edildikleri tarihe kadar muhasebeleştirilmemekte ve bu çekler nazım hesaplarda izlenmektedir. Bu şekilde izlenen vadesi gelmemiş çekler toplamı 31 Aralık 2024 tarihi itibarıyla 84.485.162 TL'dir. (31 Aralık 2023: 112.871.279 TL'dir.)

12.4 Yabancı paralarla temsil edilen ve kur garantisi olmayan alacak ve borçlar ile aktifte mevcut yabancı paraların ayrı ayrı tutarları ve TL'ye dönüştürme kurları:

Bkz. Not 4.2 Maruz Kalınan Kur Riski.

13 TÜREV FİNANSAL ARAÇLAR

Yoktur. (31 Aralık 2023: Yoktur.)

14 NAKİT VE NAKİT BENZERLERİ

	31 Aralık 2024	31 Aralık 2023
Kasa	-	-
Bankalar	5.916.231.345	2.209.046.565
Banka Garantili 3 Aydan Kısa Vadeli Kredi Kartı Alacakları	184.395.545	372.061.551
Toplam	6.100.626.890	2.581.108.116

Bloke Edilmiş Tutarlar	(27.828.288)	(27.828.288)
Bankalar Mevduat Faiz Reeskont	(265.737.645)	(108.351.709)
Nakit Akış Tablosundaki Nakit ve Nakit Benzerleri	5.807.060.957	2.444.928.120

31 Aralık 2024 ve 31 Aralık 2023 tarihi itibarıyla bankalar hesabının detayı aşağıdaki gibidir:

	31 Aralık 2024	31 Aralık 2023
TL Bankalar Mevduatı		
- Vadeli	5.837.475.752	1.892.031.011
- Vadesiz	78.755.593	317.015.554
Toplam	5.916.231.345	2.209.046.565

DOGA SİGORTA ANONİM ŞİRKETİ

01 OCAK – 31 ARALIK 2024 TARİHİ İTİBARIYLA FİNANSAL TABLOLARA AİT DİPNOTLAR

(Tutarlar, aksi belirtilmedikçe, Türk Lirası (“TL”) olarak belirtilmiştir)

Bankalardaki mevduatın bloke olanına ilişkin tutarlar:

Tarım Sigortaları Havuz İşletmesi A.Ş. adına tesis edilen 27.828.288 TL blokaaj teminat mektuplarının toplamı olup, gayri nakdi teminat mektubu bulunmaktadır. (31 Aralık 2023: 27.828.288 TL)

Vadeli mevduatları TL plasmanından oluşmakta olup, TL vade aralığı 01 Ocak 2025 ile 16 Nisan 2025 arasındadır. Uygulanan faiz oranı vadeli TL mevduatlar için %47- %52 arasındadır.

15 SERMAYE

15.1 Ortaklara yapılan dağıtımları ayrı olarak göstermek suretiyle, kuruluşun ortaklarla ortakların kendi iradeleri dâhilinde yaptıkları işlemlerin tutarları

31 Aralık 2024 tarihi itibarıyla şirketin 3 adet ortağı bulunmaktadır. Şirketin sermayesi 220.000.000 TL olup her biri 1 TL değerinde 220.000.000 adet paya ayrılmıştır. Taahhüt edilen sermayenin tamamı ödenmiştir.

Ortakları Adı Soyadı ve Ünvanı	31 Aralık 2024		31 Aralık 2023	
	Pay Tutarı (TL)	Pay Oranı (%)	Pay Tutarı (TL)	Pay Oranı (%)
Nihat Kırmızı	99.000.000	45,00	99.000.000	45,00
Nabi Kırmızı	74.800.000	34,00	74.800.000	34,00
Kırmızı Holding A.Ş.	46.200.000	21,00	46.200.000	21,00
Ödenmiş Sermaye	220.000.000	100	220.000.000	100

15.2 Her değişikliği ayrı göstermek suretiyle, her sermaye sınıfının ve her yedeğin dönem başı ve dönem sonu defter değerlerinin uyumlaştırılması

	31 Aralık 2024	31 Aralık 2023
Dönem başı Sermaye Tutarı	220.000.000	220.000.000
Dönem içi çıkış	-	-
Dönem içi Sermaye Artışı	-	-
Dönem içi Sermaye Ödemesi	-	-
Ödenmemiş Sermaye	-	-
Dönem Sonu Ödenmiş Sermaye	220.000.000	220.000.000

Şirketin 31 Aralık 2024 tarihi itibarıyla sermayesi 220.000.000-TL'si olup her biri 1 TL değerinde 220.000.000 paydan oluşmaktadır. 31 Aralık 2024 tarihi itibarıyla ödenmemiş sermayesi bulunmamaktadır.

15.3 Paylara bölünmüş sermayenin her sınıfı için;

15.3.1 Kayıtlı sermayeyi oluşturan hisse senedi sayısı ile ilgili açıklama

Yoktur. (31 Aralık 2023: Yoktur.)

15.3.2 Çıkarılan ve tamamı ödenen ve çıkarılan fakat tamamı ödenmeyen hisse senetlerinin sayısı ile ilgili açıklama

Şirketin çıkarılmış hisse senedi bulunmamaktadır. (31 Aralık 2023: Yoktur.)

DOGA SİGORTA ANONİM ŞİRKETİ

01 OCAK – 31 ARALIK 2024 TARİHİ İTİBARIYLA FİNANSAL TABLOLARA AİT DİPNOTLAR

(Tutarlar, aksi belirtilmedikçe, Türk Lirası (“TL”) olarak belirtilmiştir)

15.3.3 Bir hisse senedinin nominal değeri veya hisse senetlerinin nominal değerinin olmadığı ile ilgili açıklama

Şirket sermayesi 220.000.000 TL olup, 220.000.000 adet hisse beheri 1 TL’ den oluşmaktadır. Şirketin ödenmemiş sermayesi bulunmamaktadır. (31 Aralık 2023: Şirket sermayesi 220.000.000 TL olup, 220.000.000 adet hisse beheri 1 TL’den oluşmaktadır. Şirketin ödenmemiş sermayesi bulunmamaktadır.)

15.3.4 Dönem başı ve dönem sonunda bulunan hisse senetleri sayısının uyumlaştırılması ile ilgili açıklama

	31 Aralık 2024	31 Aralık 2023
Dönem Başı Hisse Sayısı	220.000.000	220.000.000
Dönem İçi Sermaye Ödemesi	-	-
Dönem İçerisindeki Artış / Azalış	-	-
Dönem Sonu Hisse Sayısı	220.000.000	220.000.000

Şirketin 31 Aralık 2024 tarihi itibarıyla sermayesi 220.000.000-TL’si olup, her biri 1 TL değerinde 220.000.000 paydan oluşmaktadır. 31 Aralık 2024 tarihi itibarıyla ödenmemiş sermayesi bulunmamaktadır.

15.3.5 Temettülerin dağıtımı ve sermayenin geri ödenmesindeki sınırlamalarda dahil söz konusu sermaye sınıfıyla ilgili haklar, imtiyazlar ve sınırlamalar (kısıtlamalar) ile ilgili açıklama.

Yoktur. (31 Aralık 2023: Yoktur.)

15.3.6 Kuruluş tarafından veya iştirakleri veya bağlı ortaklıkları tarafından bulundurulanan kuruluşun kendi hisse senetleri ile ilgili açıklama

Yoktur. (31 Aralık 2023: Yoktur.)

15.3.7 Vadeli işlemler ve sözleşmeler gereği yapılacak hisse senedi satışları için çıkarılmak üzere kuruluştaki bulundurulanan hisse senetleri, vadeleri ve tutarları ile ilgili açıklama.

Yoktur. (31 Aralık 2023 Yoktur.)

15.3.8 Diğer Sermaye Yedekleri

Yoktur. (31 Aralık 2023: Yoktur.)

15.4 Diğer Kar Yedekleri

15.4.1 Yasal Yedekler

Türk Ticaret Kanunu’na göre yasal yedek akçeler: birinci ve ikinci tertip yasal yedek akçelerden oluşmaktadır. Birinci tertip yasal yedek akçeler, şirket sermayesinin %20’sine ulaşıncaya kadar, Kanuni dönem karının %5’i oranında ayrılmaktadır. İkinci tertip yasal yedek akçeler, şirket sermayesinin %5’ini aşan tüm kâr payı dağıtımlarının %10’u oranında ayrılmaktadır. Birinci ve ikinci yasal yedek akçeler, toplam sermayenin %50’sini aşmadığı sürece dağıtılamazlar; ancak ihtiyari yedek akçelerin tükenmesi halinde zararların karşılanmasında kullanılabilirler.

Yasal yedeklere ilişkin hareket tablosu aşağıdaki gibidir.

	31 Aralık 2024	31 Aralık 2023
Dönem Başındaki Yasal Yedekler	21.887.366	21.887.366
Kardan Transfer	24.448.433	-
Dönem Sonu Yasal Yedekler	46.335.799	21.887.366

DOGA SİGORTA ANONİM ŞİRKETİ

01 OCAK – 31 ARALIK 2024 TARİHİ İTİBARIYLA FİNANSAL TABLOLARA AİT DİPNOTLAR

(Tutarlar, aksi belirtilmedikçe, Türk Lirası (“TL”) olarak belirtilmiştir)

15.4.2 Olağanüstü Yedekler

Olağanüstü Yedeklere ilişkin hareket tablosu aşağıdaki gibidir.

	31 Aralık 2024	31 Aralık 2023
Dönem Başındaki Olağanüstü Yedekler	6.780.498	6.780.498
Kardan Transfer	-	-
Dönem Sonu Olağanüstü Yedekler	6.780.498	6.780.498

15.4.3 Özel Fonlar

Katılım Sigortacılığı kapsamında, gönüllülük esasına dayalı piyasaya sunulan katılım sigortacılığı ürünü nedeniyle 7.437.246 TL fon oluşmuştur. Bu fon tutarı da özkaynaklar içinde raporlanmıştır. (31.12.2023: 7.384.087 TL)

15.4.4 Tanımlanmış Fayda Planları Yeniden Ölçüm Kazançları / Kayıpları

Diğer kar yedekleri 31 Aralık 2024 tarihi itibarıyla TMS 19’a göre tanımlanmış net fayda borcunun yeniden ölçülmesi ile ortaya çıkan aktüeryal kayıp ve kazanç tutarı olan toplam net 5.210.990 TL’den oluşmaktadır. (31.12.2023: 4.046.014 TL)

15.4.5 Geçmiş Yıl Karları /(Zararları)

	31 Aralık 2023	31 Aralık 2023
Geçmiş yıl karları / zararları	220.360.978	227.991.462
Dönem net karından aktarılan	618.397.805	(7.630.484)
Diğer Hesaplara Transferler	(24.501.592)	-
Dağıtılan temettü	-	-
Toplam	814.257.191	220.360.978

15.5 Hisse Bazlı Ödemeler

Yoktur. (31 Aralık 2023: Yoktur.)

15.6 Bilanço Tarihinden Sonraki Olaylar

Yoktur. (31 Aralık 2023: Yoktur.)

16 DİĞER KARŞILIKLAR VE İSTEĞE BAĞLI KATILIMIN SERMAYE BİLEŞENİ

16.1 Diğer standartlar veya yorumlar tarafından istenen, doğrudan özkaynaklarda tahakkuk ettirilen dönemin her bir gelir ve gider kalemi ve bu kalemlerin toplamı

Yoktur. (31 Aralık 2023: Yoktur.)

16.2 Özkaynakların bir unsuru olarak ayrıca sınıflandırılan net kur farkları ile dönem başındaki ve dönem sonundaki bu tür kur farkları tutarlarının mutabakatı

Yoktur. (31 Aralık 2023: Yoktur.)

DOGA SİGORTA ANONİM ŞİRKETİ**01 OCAK – 31 ARALIK 2024 TARİHİ İTİBARIYLA FİNANSAL TABLOLARA AİT DİPNOTLAR**

(Tutarlar, aksi belirtilmedikçe, Türk Lirası (“TL”) olarak belirtilmiştir)

16.3 Tahmini işleme ilişkin finansal riskten korunma işlemleri ve net yatırım riskinden korunma amaçlı işlemler

Yoktur. (31 Aralık 2023: Yoktur.)

16.4 Finansal riskten korunma işlemleri

Yoktur. (31 Aralık 2023: Yoktur.)

16.5 İştiraklere ilişkin dönem içerisinde doğrudan özkaynaklarda muhasebeleştirilmiş kazanç veya kayıplar

Yoktur. (31 Aralık 2023: Yoktur.)

16.6 Maddi duran varlıklar yeniden değerlendirme değer artışları

Yoktur. (31 Aralık 2023: Yoktur.)

17. SİGORTA YÜKÜMLÜLÜKLERİ VE REASÜRANS VARLIKLARI**17.1 Şirketin 31 Aralık 2024 ve 31 Aralık 2023 tarihleri itibarıyla, teknik karşılıklarının detayı aşağıdaki gibidir:**

	31 Aralık 2024	31 Aralık 2023
Brüt kazanılmamış primler karşılığı	8.194.751.736	5.198.084.114
Kazanılmamış primler karşılığında reasürör payı (Not 10)	(2.189.178.822)	(1.922.382.149)
Kazanılmamış primler karşılığında SGK payı	(283.265.352)	(196.262.952)
Kazanılmamış primler karşılığında Havuz payı	(351.036.905)	(126.875.975)
Kazanılmamış primler karşılığı, net	5.371.270.657	2.952.563.037
Brüt muallak tazminat karşılığı	6.603.614.780	4.154.418.574
Muallak tazminat karşılığında reasürör payı (Not 10)	(2.434.838.777)	(1.686.920.522)
Muallak tazminat karşılığı, net	4.168.776.003	2.467.498.052
Brüt devam eden riskler karşılığı	-	4.604.395
Devam eden riskler karşılığında reasürör payı (Not 10)	-	(500.801)
Devam eden riskler karşılığı, net	-	4.103.594
Dengeleme karşılığı, net	125.555.281	43.791.087
Hayat matematik karşılığı, net	-	-
Toplam Teknik Karşılıklar, Net	9.665.601.941	5.467.955.770

DOGA SİGORTA ANONİM ŞİRKETİ**01 OCAK – 31 ARALIK 2024 TARİHİ İTİBARIYLA FİNANSAL TABLOLARA AİT DİPNOTLAR**

(Tutarlar, aksi belirtilmedikçe, Türk Lirası (“TL”) olarak belirtilmiştir)

Kısa Vadeli	9.540.046.660	5.424.164.683
Uzun Vadeli	125.555.281	43.791.087
Toplam Teknik Karşılıklar, Net	9.665.601.941	5.467.955.770

17.2 Şirketin Hayat Poliçe Adetleri ile Dönem İçinde Giren, Ayrılan Hayat ve Mevcut Hayat Sigortalılarının Adet ve Matematik Karşılıkları

Yoktur. (31 Aralık 2023: Yoktur)

17.3 Hayat dışı sigortalara dallar itibarıyla verilen sigorta teminatı tutarları

Branş	31 Aralık 2024	31 Aralık 2023
Kara Araçları Sorumluluk	17.768.988.636.827	12.784.251.930.906
Kaza	22.755.025.028	18.900.569.459
Kara Araçları (Kasko)	1.115.333.302.510	782.080.477.431
Yangın ve Doğal Afetler	1.486.221.765.566	870.628.369.468
Nakliyat	114.419.230.415	82.686.399.095
Genel Zararlar	599.397.557.680	399.305.408.038
Genel Sorumluluk	63.604.483.060	45.005.186.665
Hukuksal Koruma	2.234.332.955	1.689.165.269
Sağlık Hastalık	2.445.323.625.865	1.182.085.480.446
Kefalet	2.441.746.394	1.301.288.221
Hava Araçları	12.629.087.025	-
Hava Araçları Sorumluluk	52.596.647.718	-
Su Araçları	31.598.360	19.566.479
Toplam	23.685.977.039.403	16.167.953.841.476

17.4 Şirket’in kurduğu emeklilik yatırım fonları ve birim fiyatları

Yoktur. (31 Aralık 2023: Yoktur)

17.5 Portföydeki katılım belgeleri ve dolaşımdaki katılım belgeleri adet ve tutarları

Yoktur. (31 Aralık 2023: Yoktur)

17.6 Dönem içinde giren, ayrılan, iptal edilen ve mevcut bireysel emeklilik ve şirket emeklilik katılımcılarının adet ve portföy tutarları

Yoktur. (31 Aralık 2023: Yoktur)

17.7 Kâr paylı hayat sigortalarında kâr payının hesaplanmasında kullanılan değerlendirme yöntemleri

Yoktur. (31 Aralık 2023: Yoktur)

17.8 Dönem içinde yeni giren bireysel emeklilik katılımcılarının adet ile brüt ve net katılım paylarının bireysel ve kurumsal olarak dağılımları

Yoktur. (31 Aralık 2023: Yoktur)

17.9 Dönem içinde başka şirketten gelen bireysel emeklilik katılımcılarının adet ile brüt ve net katılım paylarının bireysel ve kurumsal olarak dağılımları

Yoktur. (31 Aralık 2023: Yoktur)

DOGA SİGORTA ANONİM ŞİRKETİ
01 OCAK – 31 ARALIK 2024 TARİHİ İTİBARIYLA FİNANSAL TABLOLARA AİT
DİPNOTLAR

(Tutarlar, aksi belirtilmedikçe, Türk Lirası (“TL”) olarak belirtilmiştir)

17.10 Dönem içinde şirketin hayat portföyünden bireysel emekliliğe geçen bireysel emeklilik katılımcılarının adet ile brüt ve net katılım paylarının bireysel ve kurumsal olarak dağılımları

Yoktur. (31 Aralık 2023: Yoktur)

17.11 Dönem içinde şirketin portföyünden ayrılan başka şirkete geçen veya başka şirkete geçmeyen her ikisi birlikte bireysel emeklilik katılımcılarının adet ile brüt ve net katılım paylarının bireysel ve kurumsal olarak dağılımları

Yoktur. (31 Aralık 2023: Yoktur)

17.12 Dönem içinde yeni giren hayat sigortalıların adet ile brüt ve net prim tutarları ferdi ve şirket olarak dağılımları

Yoktur. (31 Aralık 2023: Yoktur)

17.13 Dönem içinde portföyden ayrılan hayat sigortalıların adet ile brüt ve net prim tutarları matematik karşılıklarının tutarlarının ferdi ve şirket olarak dağılımları

Yoktur. (31 Aralık 2023: Yoktur)

17.14 Dönem içinde hayat sigortalılarına kâr payı dağıtım oranı

Yoktur. (31 Aralık 2023: Yoktur)

17.15 Sigorta sözleşmelerinden kaynaklanan tutarları tanımlayan ve gösteren bilgilerin finansal tablolarda açıklanması

Yoktur. (31 Aralık 2023: Yoktur)

17.16 Sigorta sözleşmelerinden kaynaklanan ve muhasebeleştirilen varlık, borç, gelir ve giderleri ile nakit akımlarını ayrıca, sigortacının bir sedan işletmesi olması durumunda:

	31 Aralık 2024	31 Aralık 2023
Reasürans Şirketlerine Borçlar	861.732.782	774.616.822
Reasürans Şirketlerine Alınan Depolar	-	-
Net Alacak/(Borç)	861.732.782	774.616.822

	1 Ocak- 31 Aralık 2024	1 Ocak- 31 Aralık 2023
Reasüröre Devredilen Primler	(5.342.176.574)	(3.931.566.767)
Havuz Aktarılan Primler	(800.823.451)	(216.845.282)
SGK'ya Aktarılan Primler	(541.406.055)	(339.069.462)
Kazanılmamış Primler Karşılığı Reasürör Payı	2.189.178.822	989.641.355
Kazanılmamış Primler Karşılığı Havuz Payı	351.036.905	23.092.815
Kazanılmamış Primler Karşılığı SGK Payı	283.265.352	73.312.563
Devam Eden Riskler Karşılığında Reasürör Payı	0,00	(36.338.550)
Ödenen Hasar Reasürör Payı	2.789.335.870	2.580.682.213
Muallak Hasar ve Tazminat Karşılığı Reasürör Payı	2.434.838.777	725.748.237
Dengeleme Karşılığındaki Reasürör Payı	213.545.872	44.205.851
Net Gelir/(Gider)	1.576.795.517	(87.137.027)

DOGA SİGORTA ANONİM ŞİRKETİ**01 OCAK – 31 ARALIK 2024 TARİHİ İTİBARIYLA FİNANSAL TABLOLARA AİT DİPNOTLAR**

(Tutarlar, aksi belirtilmedikçe, Türk Lirası (“TL”) olarak belirtilmiştir)

17.17 Gerçekleşen hasarların geçmiş tahminlerle karşılaştırılması

Gerçekleşen hasarların gelişim süreci 4 numaralı dipnotta sunulmuştur.

17.18 Finansal tablolar üzerinde önemli etkiye sahip olan her değişikliğin etkisini ayrı olarak göstererek sigorta varlık ve borçlarının ölçümünde kullanılan varsayımlardaki değişikliklerin etkileri

Finansal tablolar üzerinde önemli etkiye sahip olan her değişikliğin etkisini ayrı olarak göstererek sigorta varlık ve borçlarının ölçümünde kullanılan varsayımlardaki değişikliklerin etkileri 4 numaralı dipnotta sunulmuştur.

17.19 Sigorta sözleşmelerinden kaynaklanan yükümlülükler ile ilgili diğer gerekli açıklamalar:

31 Aralık 2024 ve 31 Aralık 2023 tarihi itibarıyla, sigorta yükümlülükleri ve reasürans varlıklarının hareket tablosu aşağıdaki gibidir:

Kazanılmamış primler karşılığı	1 Ocak – 31 Aralık 2024				
	Brüt	Reasürör payı	SGK Payı	Havuz Payı	Net
Dönem başı kazanılmamış primler karşılığı	5.198.084.114	(1.922.382.149)	(196.262.952)	(126.875.975)	2.952.563.037
Dönem içerisinde yazılan primler	16.286.615.373	(5.342.176.574)	(541.406.055)	(800.823.451)	9.602.209.293
Dönem içerisinde kazanılan primler	(13.289.947.751)	5.075.379.901	454.403.655	576.662.521	(7.183.501.674)
Dönem sonu kazanılmamış primler karş.	8.194.751.736	(2.189.178.822)	(283.265.352)	(351.036.905)	5.371.270.657

Kazanılmamış primler karşılığı	1 Ocak – 31 Aralık 2023				
	Brüt	Reasürör payı	SGK Payı	Havuz Payı	Net
Dönem başı kazanılmamış primler karşılığı	2.728.693.009	(932.740.794)	(122.950.389)	(103.783.160)	1.569.218.665
Dönem içerisinde yazılan primler	9.432.850.058	(3.931.566.767)	(339.069.462)	(216.845.282)	4.945.368.547
Dönem içerisinde kazanılan primler	(6.963.458.953)	2.941.925.413	265.756.899	193.752.467	(3.562.024.175)
Dönem sonu kazanılmamış primler karş.	5.198.084.114	(1.922.382.149)	(196.262.952)	(126.875.975)	2.952.563.037

Muallak hasar karşılığı:	1 Ocak – 31 Aralık 2024		
	Brüt	Reasürans Payı	Net
Dönem başı	4.154.418.574	(1.686.920.522)	2.467.498.052
Ödenen hasar	(8.295.962.093)	2.965.829.832	(5.330.132.261)
- Cari dönem muallakları	8.355.699.359	(3.145.519.338)	5.210.180.021
- Geçmiş yıllar muallakları	(4.154.418.574)	1.686.920.522	(2.467.498.052)
Dönem sonu muallak	59.737.266	(179.689.506)	(119.952.240)
Gerçekleşmiş ancak rapor edilmemiş hasarlar	6.543.877.514	(2.255.149.271)	4.288.728.244
Muallak Tazminat Karşılığı Yeterlilik Farkı	-	-	-
Toplam	6.603.614.780	(2.434.838.777)	4.168.776.003

DOGA SİGORTA ANONİM ŞİRKETİ
01 OCAK – 31 ARALIK 2024 TARİHİ İTİBARIYLA FİNANSAL TABLOLARA AİT
DİPNOTLAR

(Tutarlar, aksi belirtilmedikçe, Türk Lirası (“TL”) olarak belirtilmiştir)

1 Ocak – 31 Aralık 2023			
Muallak hasar karşılığı:	Brüt	Brüt	Brüt
Dönem başı	2.355.328.997	(961.172.285)	1.394.156.712
Ödenen hasar	(5.311.789.529)	2.580.682.213	(2.731.107.316)
- Cari dönem muallakları	5.652.655.252	(3.247.175.651)	2.405.479.601
- Geçmiş yıllar muallakları	(2.355.328.997)	961.172.285	(1.394.156.712)
Dönem sonu muallak	340.865.723	887.110.161	(325.627.715)
Gerçekleşmiş ancak rapor edilmemiş hasarlar	3.813.552.852	(1.020.427.085)	2.793.125.767
Muallak Tazminat Karşılığı Yeterlilik Farkı	-	-	-
Toplam	4.154.418.574	(1.686.920.522)	2.467.498.052

1 Ocak – 31 Aralık 2024			
Devam Eden Riskler Karşılığı:	Brüt	Reasürans Payı	Net
Dönem Başı	4.604.395	(500.801)	4.103.594
Dönem İçinde Karşılıktaki Değişim	(4.604.395)	500.801	(4.103.594)
Dönem Sonu Devam Eden Riskler Karşılığı	-	-	-

1 Ocak – 31 Aralık 2023			
Devam Eden Riskler Karşılığı:	Brüt	Brüt	Brüt
Dönem başı	45.490.412	(36.839.350)	8.651.062
Dönem İçinde Karşılıktaki Değişim	(40.886.018)	36.338.550	(4.547.468)
Dönem Sonu Devam Eden Riskler Karşılığı	4.604.395	(500.801)	4.103.594

Dengeleme Karşılığı:	31 Aralık 2024	31 Aralık 2023
Dönem başı	43.791.087	25.085.326
Ödenen Hasar	0,00	(12.691.601)
Dönem İçinde İlave Edilen Karşılık	81.764.194	31.397.362
Dönem Sonu Dengeleme Karşılığı	125.555.281	43.791.087

Police üretimi ile ilgili aracılar ödene komisyonlarının ertesi dönemlere sarkan kısmı “gelecek aylara ait giderler” ve “gelecek yıllara ait giderler” hesapları içerisinde aktifleştirilmektedir. 31 Aralık 2024 tarihi itibarıyla, cari varlıklar içinde gösterilen 1.704.068.224 TL (31 Aralık 2023: 892.877.580TL) tutarındaki gelecek aylara ait giderler; 1.047.763.817 TL (31 Aralık 2023: 651.917.029 TL) tutarında ertelenmiş üretim komisyonları ve 184.663.861 TL (31 Aralık 2023: 240.960.551 TL) tutarında ertelenmiş asistans prim giderleri ve peşin ödenmiş diğer giderlerden oluşmaktadır.

	31 Aralık 2024	31 Aralık 2023
Ertelenmiş Üretim Komisyonları		
Dönem başı ertelenmiş üretim komisyonları	651.917.029	374.545.004
Dönem içinde tahakkuk eden aracılar komisyonları	2.146.529.362	1.198.498.835
Dönem içinde giderleşen komisyonlar (Not 32)	(1.750.682.574)	(921.126.810)
Dönem sonu	1.047.763.817	651.917.029
	31 Aralık 2024	31 Aralık 2023
Ertelenmiş Asistans Prim Giderleri	184.633.861	65.724.308
Dönem sonu	184.633.861	65.724.308

DOGA SİGORTA ANONİM ŞİRKETİ**01 OCAK – 31 ARALIK 2024 TARİHİ İTİBARIYLA FİNANSAL TABLOLARA AİT DİPNOTLAR**

(Tutarlar, aksi belirtilmedikçe, Türk Lirası (“TL”) olarak belirtilmiştir)

	31 Aralık 2024	31 Aralık 2023
Gelecek Aylara Ait Giderler:		
Peşin Ödenen Banka Komisyon Giderleri	417.972.850	126.600.643
Peşin Ödenen Reklam, Tanıtım, Organizasyon Giderleri	30.769.000	13.502.855
Peşin Ödenen Gazete, Dergi Abonelik Giderleri	500	242
Peşin Ödenen Masraf İştirak Payı	0,00	2.305.356
Peşin Ödenen Basılı Evrak Giderleri	1.449.512	5.690.600
Diğer Peşin Ödenen Giderler	21.478.684	27.136.548
Toplam	471.670.546	175.236.243

	31 Aralık 2024	31 Aralık 2023
Ertelenmiş Reasürans Komisyonları:		
Dönem başı ertelenmiş reasürans komisyonları	(420.276.196)	(204.922.579)
Dönem içinde tahakkuk eden reasürans komisyonları	(1.075.171.691)	(728.155.343)
Dönem içinde gelir kaydedilen komisyonlar (Not 32)	1.032.702.049	512.801.725
Dönem başı reasürans komisyon karşılığı	(172.073.238)	(141.919.893)
Dönem içi reasürans komisyon karşılığı	(202.505.141)	(30.153.345)
Dönem sonu	(837.324.216)	(592.349.434)

17.20 Şirketin hayat ve hayat dışı dallar için tesis etmesi gereken teminat tutarları ile varlıklar itibarıyla hayat ve hayat dışı dallara göre tesis edilmiş teminat tutarları

Branş	31 Aralık 2024		31 Aralık 2023	
	Tesis Edilmesi Gereken Teminat	Tesis Edilmiş Teminat	Tesis Edilmesi Gereken Teminat	Tesis Edilmiş Teminat
Hayat	-	-	-	-
Hayat Dışı	1.152.613.353	1.718.313.767	546.724.788	693.778.491
Toplam	1.152.613.353	1.718.313.767	546.724.788	693.778.491

18 YATIRIM ANLAŞMASI YÜKÜMLÜLÜKLERİ

Yoktur. (31 Aralık 2023: Yoktur.)

19 TİCARİ VE DİĞER BORÇLAR, ERTELENMİŞ GELİRLER**19.1 Kuruluşun faaliyetlerine uygun, sunulan kalemlerin alt sınıflamaları****Sigortacılık Faaliyetinden Borçlar:**

	31 Aralık 2024	31 Aralık 2023
Sigortacılık Faaliyetlerinden Borçlar	429.118.323	270.535.786
Reasürans Şirketlerine Borçlar	861.732.782	774.616.824
Toplam	1.290.851.105	1.045.152.610

DOGA SİGORTA ANONİM ŞİRKETİ**01 OCAK – 31 ARALIK 2024 TARİHİ İTİBARIYLA FİNANSAL TABLOLARA AİT DİPNOTLAR**

(Tutarlar, aksi belirtilmedikçe, Türk Lirası (“TL”) olarak belirtilmiştir)

Diğer Borçlar

	31 Aralık 2024	31 Aralık 2023
SGK'ya Borçlar	105.539.219	130.525.127
Satıcılara Borçlar	106.033.083	37.820.993
Alınan Depozito ve Teminatlar	70.017.913	49.797.885
Toplam	281.590.214	218.144.005

Ertelemiş Gelirler

	31 Aralık 2024	31 Aralık 2023
Ertelemiş Komisyon Gelirleri	462.745.837	420.276.196
Toplam	462.745.837	420.276.196

20 FİNANSAL BORÇLAR

Şirketi' in 31 Aralık 2024 ve 31 Aralık 2023 tarihleri itibarıyla TFRS 16- Kiralamalar standardına kapsamında muhasebeleştiği toplam kira yükümlülüğü ve kira yükümlülüklerinin hareket tablosu aşağıdaki gibidir:

	31 Aralık 2024	31 Aralık 2023
Kısa vadeli kira yükümlülükleri	14.303.389	9.675.670
Uzun vadeli kira yükümlülükleri	11.392.263	18.538.244
Alternatif borçlanma oranı ile İskonto tutarı	(5.863.615)	(6.801.083)
Toplam kira yükümlülükleri	19.832.037	21.412.831

21 ERTELENMİŞ GELİR VERGİSİ

31 Aralık 2024 ve 31 Aralık 2023 tarihleri itibarıyla ertelenmiş vergi varlık ve yükümlülüklerini doğuran kalemler aşağıdaki gibidir.

	31 Aralık 2024	31 Aralık 2023
	Ertelemiş Vergi Varlığı / (Yükümlülüğü)	Ertelemiş Vergi Varlığı / (Yükümlülüğü)
Kıdem Tazminatı Karşılığı	4.511.075	2.691.474
Kullanılmayan İzin Karşılığı	3.164.584	1.788.034
Alacakların İskonto Edilmiş Maliyeti	3.102.657	(10.487.612)
Dava Karşılıkları	4.244.164	7.989.824
Dengeleme Karşılığı	21.513.016	7.001.019
Yatırım Amaçlı G.Menkul Değerleme Farkı	(114.477.615)	-
Devam Eden Riskler Karşılığı	-	1.231.078
Rücu Alacakları Karşılığı	9.894.490	4.329.437
Sabit Kıymet Amortisman Düzeltme Farkı	(6.216.589)	9.224.644
Borçların İskonto Edilmiş Maliyet	(6.197.553)	11.060.630
Vadeli Hesap VUK – UFRS Reeskont Farkı	333.113	13.579
Tfrs 16 Kiralama Sözleşmeleri	836.642	479.464
Mali Zarar	-	31.878.012
Diğer Finansal Yükümlülükler	(55.148)	(35.672)
Menkul Kıymet VUK – UFRS Reeskont Farkı	9.141.235	(5.228.942)
Ertelemiş Vergi Varlığı net	(69.207.378)	61.934.969

DOGA SİGORTA ANONİM ŞİRKETİ**01 OCAK – 31 ARALIK 2024 TARİHİ İTİBARIYLA FİNANSAL TABLOLARA AİT DİPNOTLAR**

(Tutarlar, aksi belirtilmedikçe, Türk Lirası (“TL”) olarak belirtilmiştir)

Şirket’in 31 Aralık 2024 tarihi itibarıyla ertelenmiş vergi varlığı hareket tablosu aşağıdaki gibidir.

	31 Aralık 2024	31 Aralık 2023
1 Ocak İtibarıyla	61.934.969	41.376.908
Ertelenmiş Vergi Geliri / (Gideri)	(131.641.622)	17.440.964
Özkaynak Altında Gösterilen ertelenmiş vergi geliri / (Gideri)	499.276	3.117.097
Ertelenmiş Vergi Aktifi	(69.207.378)	61.934.969

22 EMEKLİLİK SOSYAL YARDIM YÜKÜMLÜLÜKLERİ

(Bkz. Not 33)

23 DİĞER YÜKÜMLÜLÜKLER VE MASRAF KARŞILIKLARI

	31 Aralık 2024	31 Aralık 2023
Ödenecek Vergi ve Fonlar	210.222.004	138.859.752
Ödenecek Sosyal Güvenlik Kesintileri	7.353.364	5.053.612
Diğer Risklere İlişkin Karşılıklar	41.396.995	41.564.440
-Kıdem Tazminatı Karşılığı	16.701.169	8.971.578
-İzin Ücretleri Karşılığı	10.548.614	5.960.114
-Dava Karşılığı	14.147.212	26.632.748
Toplam	258.972.363	185.477.804

Dönem içindeki kıdem tazminatı karşılığının hareketleri aşağıdaki gibidir:

	31 Aralık 2024	31 Aralık 2023
Dönem başı	8.971.578	6.257.882
Hizmet maliyeti	9.321.970	1.805.554
Faiz maliyeti	286.865	771.096
Ödenen tazminatlar	(3.543.497)	(3.044.982)
Aktüeryal kayıp	1.664.252	3.182.028
Dönem sonu	16.701.169	8.971.578

Şirket personelinin önceki yıllarda kullanmadığı izinler neticesinde oluşmuş bulunan izin ücretleri için hesaplanan izin ücretleri karşılığının yıl içindeki hareketleri aşağıdaki gibidir.

	31 Aralık 2024	31 Aralık 2023
Dönem başı	5.960.114	2.782.777
Dönem içerisindeki artış/ azalış (Not- 47.4)	4.588.500	3.177.337
Dönem sonu	10.548.614	5.960.114

DOGA SİGORTA ANONİM ŞİRKETİ
01 OCAK – 31 ARALIK 2024 TARİHİ İTİBARIYLA FİNANSAL TABLOLARA AİT
DİPNOTLAR

(Tutarlar, aksi belirtilmedikçe, Türk Lirası (“TL”) olarak belirtilmiştir)

24 NET SİGORTA PRİM GELİRİ

31 Aralık 2024 ve 31 Aralık 2023 dönemine ait brüt primlerden reasürör paylarının düşülmesiyle bulunan tutarlar aşağıda açıklanmıştır.

Hayat Dışı Branşlar	1 Ocak- 31 Aralık 2024	1 Ocak- 31 Aralık 2023
Kaza	60.140.039	41.122.158
Kara Araçları (Kasko)	1.526.049.648	703.851.374
Yangın ve Doğal Afetler	1.088.242.687	555.771.958
Kara Araçları Sorumluluk	5.515.826.288	3.109.641.458
Genel Sorumluluk	46.188.049	12.368.881
Genel Zararlar	232.043.883	47.289.453
Nakliyat	7.714.931	4.197.756
Hukuksal Koruma	2.137.615	556.858
Sağlık Hastalık	1.110.329.894	465.271.212
Kefalet	10.702.640	3.255.614
Finansal Kayıp	2.740.947	1.989.936
Hava Araçları	1.498	-
Su Araçları	90.926	51.888
Hava Araçları Sorumluluk	249	-
Toplam	9.602.209.293	4.945.368.547

25 AİDAT (ÜCRET) GELİRLERİ

Yoktur. (31 Aralık 2023: Yoktur.)

26 YATIRIM GELİRLERİ

Yukarıda “Finansal risk yönetimi” notunda (Not 4.2) gösterilmiştir.

27 FİNANSAL VARLIKLARIN NET TAHAKKUK GELİRLERİ

Yukarıda “Finansal risk yönetimi” notunda (Not 4.2) gösterilmiştir.

28 GERÇEĞE UYGUN DEĞER FARKI KAR VEYA ZARARA YANSITILAN AKTİFLER

Gerçeğe Uygun Değer Farkı Kar veya Zarara Yansıtılan Finansal Varlıklar:

Yukarıda “Finansal risk yönetimi” notunda (Not 4.2) gösterilmiştir.

Yatırım Amaçlı Gayrimenkuller:

Bilançoda gerçeğe uygun değeri ile gösterilmektedir. Yukarıda “Yatırım Amaçlı Gayrimenkul” notunda (Not 7) gösterilmiştir.

DOGA SİGORTA ANONİM ŞİRKETİ**01 OCAK – 31 ARALIK 2024 TARİHİ İTİBARIYLA FİNANSAL TABLOLARA AİT DİPNOTLAR**

(Tutarlar, aksi belirtilmedikçe, Türk Lirası (“TL”) olarak belirtilmiştir)

29 SİGORTA HAK VE TALEPLERİ

	31 Aralık 2024	31 Aralık 2023
Ödenen hasarlar, reasürör payı düşülmüş olarak	(5.330.132.261)	(2.731.107.316)
Muallak Tazminatlar Karş. değişim, reasürör payı düşülmüş olarak	(1.701.277.951)	(1.073.341.340)
Kazanılmamış Primler Karş. değişim, reasürör payı düşülmüş olarak	(2.418.707.619)	(1.383.344.372)
Devam Eden Riskler Karş. değişim; reasürör payı düşülmüş olarak	4.103.594	4.547.468
Dengeleme Karşılığındaki değişim, reasürör payı düşülmüş olarak	(81.764.194)	(31.397.362)
Toplam	(9.527.778.432)	(5.214.642.923)

30 YATIRIM ANLAŞMASI HAKLARI

Yoktur. (31 Aralık 2023: Yoktur.)

31 ZARURİ DİĞER GİDERLERİ

Giderlerin Şirket içindeki niteliklerine veya işlevlerine dayanan grupta aşağıda Not 32’de verilmiştir.

32 GİDER ÇEŞİTLERİ

	1 Ocak- 31 Aralık 2024	1 Ocak- 31 Aralık 2023
Komisyon giderleri (Not 17.19)	(1.750.682.574)	(921.126.810)
Reasürörlerden kazanılan komisyon gelirleri (Not 10 ve 17.19)	830.196.909	482.648.380
Personele İlişkin Giderler	(388.730.599)	(174.960.435)
Asistans Giderleri	(115.723.711)	(56.864.217)
Banka ve Komisyon Giderleri	(264.378.027)	(89.774.196)
Tescil ve İlan Giderleri	(1.176.415)	(397.436)
Bilgi İşlem Giderleri	(52.525.610)	(29.530.072)
Temsil Ağırlama Giderleri	(2.579.533)	(1.066.600)
Ofis Kira Giderleri	(4.589.543)	(991.370)
Kırtasiye ve Büro Giderleri	(14.852.886)	(6.605.607)
Danışmanlık ve Müşavirlik Giderleri	(8.114.254)	(5.734.134)
Araç Kira Giderleri	(10.941)	-
Vergi, Resim ve Harçlar	(120.645.383)	(49.524.879)
Nakil Vasıtaları Giderleri	(13.049.522)	(6.506.941)
Haberleşme Giderleri	(2.581.003)	(1.555.456)
Aidat Giderleri	(2.322.400)	(1.449.583)
Reklam ve Tanıtım Giderleri	(83.546.475)	(50.944.301)
Pazarlama Giderleri	(91.870.697)	(5.289.216)
Diğer	(27.489.024)	(45.879.258)
Toplam	(2.114.671.686)	(965.552.131)

DOGA SİGORTA ANONİM ŞİRKETİ
01 OCAK – 31 ARALIK 2024 TARİHİ İTİBARIYLA FİNANSAL TABLOLARA AİT
DİPNOTLAR

(Tutarlar, aksi belirtilmedikçe, Türk Lirası (“TL”) olarak belirtilmiştir)

33 ÇALIŞANLARA SAĞLANAN FAYDA GİDERLERİ

31 Aralık 2024 ve 31 Aralık 2023 tarihlerinde sona eren yıla ilişkin çalışanlara sağlanan fayda giderlerinin detayı aşağıdaki gibidir:

	31 Aralık 2024	31 Aralık 2023
Maaş ve ücretler	(283.119.313)	(127.487.825)
Sosyal güvenlik primleri işveren payı	(52.362.604)	(24.789.044)
Personel sosyal yardım giderleri	(36.157.870)	(17.658.653)
Diğer yan haklar	(17.090.812)	(5.024.913)
Toplam	(388.730.599)	(174.960.435)

34 FİNANSAL MALİYETLER

34.1 Dönemin tüm finansman giderleri

Dönemin tüm finansman giderleri yoktur. (31 Aralık 2023: 134.361 TL)

34.2 Dönemin finansman giderlerinden ortaklar, bağlı ortaklık ve iştiraklerle ilgili kısmı:

Yoktur. (31 Aralık 2023: Yoktur.)

35 GELİR VERGİSİ

Finansal tablolarda gösterilen gelir vergisi giderlerini oluşturan kalemler aşağıdaki gibidir.

Kurumlar Vergisi Karşılık Gideri	1 Ocak- 31 Aralık 2024	1 Ocak- 31 Aralık 2023
Hesaplanan Kurumlar Vergisi Karşılığı	(66.179.466)	-
Ertelenmiş Vergi Geliri / (Gideri)		
İndirilebilir / Vergilendirilebilir Geçici farkların oluşmasından kaynaklanan vergi geliri/ (Gideri)	(131.641.622)	17.440.964
Toplam Vergi Geliri / (Gideri)	(197.821.089)	17.440.964

36 NET KUR DEĞİŞİM GELİRLERİ

	1 Ocak- 31 Aralık 2024	1 Ocak- 31 Aralık 2023
Kambiyo karları	280.141.713	887.524.224
Kambiyo zararları (-)	(41.938.359)	(61.194.914)
Net kur değişimi	238.203.354	826.329.310

DOGA SİGORTA ANONİM ŞİRKETİ
01 OCAK – 31 ARALIK 2024 TARİHİ İTİBARIYLA FİNANSAL TABLOLARA AİT
DİPNOTLAR

(Tutarlar, aksi belirtilmedikçe, Türk Lirası (“TL”) olarak belirtilmiştir)

Şirket’in; Muallak Hasarlar, IBNR ve Dava Sürecinde Elde Edilen Rücu ve Sovtaj Gelir ve Giderleri aşağıda açıklanmıştır.

Koşullu yükümlülükler	31 Aralık 2024	31 Aralık 2023
Muallak Hasarlar	(119.952.240)	119.383.924
IBNR	4.288.728.244	2.348.114.128
Toplam	4.168.776.003	2.467.498.052

43 TAAHHÜTLER

43.1. Aktif değerler üzerinde mevcut bulunan toplam ipotek veya teminat tutarları:

Verilen Teminatlar	31 Aralık 2024	31 Aralık 2023
Teminat Mektubu	891.932.212	650.220.470
Toplam	891.932.212	650.220.470

43.2. Pasifte yer almayan taahhütlerin toplam tutarı:

Pasifte yer almayan taahhütler	31 Aralık 2024	31 Aralık 2023
Şirketçe Taahhüt Edilen Sigorta Teminatı	23.685.977.039.403	16.167.953.841.477
Toplam	23.685.977.039.403	16.168.604.152.529

43.3. Maddi duran varlıkları edinmek için yapılan sözleşmeye bağlanmış taahhütler:

Yoktur. (31 Aralık 2023: Yoktur.)

43.4. Maddi olmayan duran varlıkların elde edilmeleri karşılığında sözleşmeden kaynaklanan yükümlülüklerin tutarı:

Yoktur. (31 Aralık 2023: Yoktur.)

43.5. Faaliyet kiralaması karşılığında sözleşmeden kaynaklanan yükümlülüklerin tutarı:

Yoktur. (31 Aralık 2023: Yoktur.)

44 İŞLETME BİRLEŞMELERİ

Yoktur. (31 Aralık 2023: Yoktur.)

DOGA SİGORTA ANONİM ŞİRKETİ

01 OCAK – 31 ARALIK 2024 TARİHİ İTİBARIYLA FİNANSAL TABLOLARA AİT DİPNOTLAR

(Tutarlar, aksi belirtilmedikçe, Türk Lirası (“TL”) olarak belirtilmiştir)

45.4 Taşınmazlar Üzerinde Sahip Olunan Aynı Haklar ve Bunların Değerleri:

Yoktur. (31 Aralık 2023: Yoktur.)

45.5 Ortaklar, İştirakler ve Bağlı Ortaklıklar Lehine Verilen Garanti, Taahhüt, Kefalet, Avans, Ciro Gibi Yükümlülüklerin Tutarı:

Yoktur. (31 Aralık 2023: Yoktur.)

46 BİLANÇO TARİHİNDEN SONRA ORTAYA ÇIKAN OLAYLAR

Yoktur. (31 Aralık 2023: Yoktur.)

47 DİĞER

47.1 Finansal Tablolardaki “Diğer” İbaresini Taşıyan Hesap Kalemlerinden Dâhil Olduğu Grubun Toplam Tutarının %20’sini veya Bilanço Aktif Toplamının %5’ini Aşan Kalemlerin Ad ve Tutarları:

	31 Aralık 2024	31 Aralık 2023
Bilanço / Diğer Alacaklar	170.163.116	16.489.161
Diğer Çeşitli Alacaklar	170.163.116	16.489.161
Bilanço / Diğer Çeşitli Borçlar	106.033.083	37.820.993
Tedarikçilere Borçlar	106.033.083	37.820.993
Bilanço/Diğer Kısa Vadeli Yükümlülükler	293.990.281	172.073.238
Diğer Çeşitli Kısa Vadeli Yükümlülükler	293.990.281	172.073.238
Bilanço/Diğer Uzun Vadeli Yükümlülükler	221.218	221.218
Diğer Uzun Vadeli Yükümlülükler	221.218	221.218
Bilanço/Diğer Uzun Vadeli Yükümlülükler	125.555.281	43.791.087
Diğer Teknik Karşılıklar -Net	125.555.281	43.791.087

Gelir Tablosunda Diğer Teknik Giderler Hakkında Bilgi

Gelir tablosunda diğer teknik giderler kalemi altında bulunan 223.907.875 TL (31.12.2023:75.577.621 TL) asistans hizmetleri ve bu hizmetlere ait teknik giderlerden oluşmaktadır.

47.2 “Diğer Alacaklar” İle “Diğer Kısa veya Uzun Vadeli Borçlar” Hesap Kalemi İçinde Bulunan ve Bilanço Aktif Toplamının Yüzde Birini Aşan, Personelden Alacaklar ile Personele Borçlar Tutarlarının Ayrı Ayrı Toplamları:

Yoktur. (31 Aralık 2023: Yoktur.)

47.3 Nazım Hesaplarda Takip Edilen Rücu Alacaklarına İlişkin Tutarlar:

Yoktur. (31 Aralık 2023: Yoktur.)

DOGA SİGORTA ANONİM ŞİRKETİ**01 OCAK – 31 ARALIK 2024 TARİHİ İTİBARIYLA FİNANSAL TABLOLARA AİT DİPNOTLAR**

(Tutarlar, aksi belirtilmedikçe, Türk Lirası (“TL”) olarak belirtilmiştir)

47.4 Önceki Döneme İlişkin Gelir ve Giderler ile Önceki Döneme Ait Gider ve Zararların Tutarlarını ve Kaynakları Gösteren Açıklayıcı Not:

Önceki döneme ilişkin giderler: 1 Ocak-31 Aralık 2024 yoktur. (1 Ocak-31 Aralık 2023:265.091 TL)

31 Aralık 2024 ve 31 Aralık 2023 tarihlerinde sona eren yıllara ilişkin reeskont ve karşılık giderlerinin detayı aşağıdaki gibidir:

	31 Aralık 2024	31 Aralık 2023
Şüpheli alacak karşılık (gideri)/geliri	(104.248.966)	(96.250.831)
Kıdem tazminatı karşılık gelir gideri net	(6.065.339)	(2.576.651)
Personel davaları karşılık gideri	(119.331)	(53.132)
İzin karşılığı gideri	(4.588.500)	(3.177.336)
Acenteler şüpheli alacak karşılık (gideri)/geliri	238.055	-
Diğer karşılık giderleri	12.147.951,25	(7.685.342)
Karşılıklar hesabı	(102.636.130)	(109.743.293)

	31 Aralık 2024	31 Aralık 2023
Reeskont faiz (gideri)/geliri	64.028.106	(15.945.653)
Reeskont hesabı	64.028.106	(15.945.653)