



**10 yıldır**  
**daha iyi bir yaşam**  
**için güvenceniz**  
**doğa'da...**

## İçindekiler

### SUNUŞ BÖLÜMÜ

- 12 1.1 Şirket Hakkında Bilgiler
- 12 1.2 Personel Sayımız ve Bölge Temsilciliklerimiz
- 13 1.3 Tarihsel Gelişim
- 13 1.4 Ana Sözleşme
- 14 1.5 Vizyon, Misyon, Değerler
- 16 1.6 Yönetim Kurulu Başkanı Mesajı
- 18 1.7 Genel Müdür Mesajı
- 20 1.8 Ortaklık Yapısı
- 21 1.9 Şirketin Hizmet Türü, Faaliyet Konuları ve Şirketin Sektördeki Konumu
- 22 1.10 Yeni Hizmet ve Faaliyetlerle İlgili Olarak Araştırma Geliştirme Uygulamalarına İlişkin Bilgiler
- 28 1.11 Doğa Sigorta Finansal Sonuçlar

### YÖNETİM VE KURUMSAL YÖNETİM UYGULAMALARI BÖLÜMÜ

- 36 2.1 Yönetim Kurulu
- 39 2.2 Üst Yönetim
- 42 2.3 İnsan Kaynakları Uygulamalarına İlişkin Bilgiler
- 46 2.4 Şirketin Organizasyon Yapısı
- 48 2.5 Yönetim Kurulu Üyeleri ve Üst Düzey Yöneticilere Sağlanan Mali Haklar
- 48 2.6 Genel Kurul Hakkında Bilgiler
- 48 2.7 Genel Kurul'a Sunulan Özet Yönetim Kurulu Raporu
- 48 2.8 İş Sürekliliği
- 48 2.9 Risk Yönetimi
- 48 2.9 1 Risk İştahı Çerçevesi
- 48 2.9.2 Risklerin Sınıflandırılması
- 48 2.9.2.1 Finansal Riskler
- 48 2.9.2.2 Sigortacılık Riskleri
- 49 2.9.2.3 Operasyonel Riskler

### FINANSAL BİLGİLER VE RİSK YÖNETİMİNE İLİŞKİN DEĞERLENDİRMELER

- 52 3.1 İç Denetim
- 52 3.2 Hesap Dönemi İçerisinde Yapılan Özel Denetime ve Kamu Denetimine İlişkin Açıklamalar
- 53 3.3 Rapor Dönemi Dâhil 5 Yıllık Döneme İlişkin Finansal Bilgiler
- 54 3.4 Şirket Sermayesine İlişkin Bilgiler
- 54 3.5 Finansal Tablolar ve Mali Bünyeye İlişkin Bilgiler ile Mali Durum, Kârlılık ve Tazminat Ödeme Gücüne İlişkin Değerlendirmeler
- 54 3.5.1 Sermaye Yeterliliği
- 55 3.5.2 Likidite
- 55 3.5.3 Faaliyet
- 56 3.5.4 Kârlılık
- 56 3.6 Şirket Aleyhine Açılan, Şirketin Mali Durumu ve Faaliyetlerini Etkileyebilecek Nitelikteki Davalar ile Olası Sonuçları Hakkında Bilgiler
- 57 3.7 Belirlenen Hedefler ve Gerçekleşme Durumu
- 57 3.8 Kâr Payı Dağıtım Politikasına İlişkin Bilgiler ve Kâr Dağıtımını Yapılmayacaksa Gerekçesi ile Dağıtılmayan Kârın Nasıl Kullanılacağına İlişkin Öneri
- 57 3.9 Bağlılık Raporu
- 57 3.10 2024 Yılı Faaliyet Raporu Uygunluk Beyanı
- 58 31 12 2024 Bağımsız Denetim Raporu

## Doğa Sigorta olarak

Yangın, Nakliyat, Kaza, Mühendislik, Tarım, Hukuksal Koruma, Ferdi Kaza, Sağlık, Sorumluluk Sigortaları alanında, Türkiye'nin tamamına yayılan 2000'e varan acentemiz ve 8 Bölge Müdürlüğümüz ile sigorta ihtiyacına hizmet etmekte ve hayat boyu iş birliği garantisi vermekteyiz.



[www.dogasigorta.com](http://www.dogasigorta.com)

Doğa Sigorta web sitesini ziyaret etmek için kodu okutunuz.





## düşlediğiniz geleceğin güvencesi doğa'da

Yenilikçi ürünler ve çözümlerle her geçen gün daha fazla sigortalımızın güvenini kazanıyor, düşlediğiniz geleceği birlikte hazırlıyoruz.



## sevdiklerinizle mutlu günlerin güvencesi doğa'da

Sevdiklerinize verdiğiniz değeri biliyor, onlarla daha nice güzel günler geçirmeniz için en etkin korumayı sağlamak için çalışıyoruz.





**sağlıklı bir hayatın  
güvencesi  
doğa'da**

Sağlıklı bir yaşam için sağlıklı düşünüyor, gelişmiş teminatlı ürünlerimizle güvenceniz olmayı sürdürüyoruz.



## değişen risk profilinizin güvencesi doğa'da

Değişen ihtiyaçlarınız için farklı koruma seçenekleri geliştiriyor, dijitalleşme ve teknolojik gelişmelere paralel olarak müşteri deneyimini sürekli iyileştirmeyi amaçlıyoruz.

## SUNUŞ BÖLÜMÜ



## 1.1 Şirket Hakkında Bilgiler

Şirketimizin genel merkezi İstanbul'da bulunmaktadır. 31 Aralık 2024 tarihi itibarıyla çalışan sayımız 340 kişiye ulaşmıştır. 31 Aralık 2024 sonu itibarıyla Türkiye genelinde 107 broker, 6 banka (292 şubesiyle hizmet veren Türkiye Finans Katılım Bankası, 24 şubesiyle hizmet veren Alternatif Bank, 435 şubesi bulunan QNB Bank, 41 şubesiyle hizmet veren Odea Bank, 12 şubesi bulunan Turkland Bank, 26 şubesi bulunan Burkan Bank) ve 1.984 acente kanalı olmak üzere toplam 2.097 adet aracımız bulunmaktadır. Şirketimiz 2024 yılında Türkiye genelinde 8 bölge müdürlüğü ile hizmet vermeye devam etmiştir.

	31 Aralık 2024	31 Aralık 2023
Yetkili Acente	1.984	1.896
Broker	107	95
Banka (Toplam 830 Şube)	6	5
<b>Toplam</b>	<b>2.097</b>	<b>1.996</b>

## 1.2 Personel Sayımız ve Bölge Temsilciliklerimiz

31 Aralık 2024 tarihi itibarıyla Genel Müdürlüğümüzde 253, Bölgelerimizde 57, Müşteri İlişkileri Merkezimizde 30 olmak üzere toplamda 340 personelimiz bulunmaktadır.

### Genel Müdürlük

Spine Tower, Maslak Mah. Saat Sok. No: 5, K: 20-21, 34398 Sarıyer/İSTANBUL

Tel: (0212) 212 36 42 Faks: (0212) 212 36 44

### Anadolu/Avrupa (Marmara) Bölge Müdürlüğü

Spine Tower, Maslak Mah. Saat Sok. No: 5, K: 20-21, 34398 Sarıyer/İSTANBUL

Tel: (0212) 212 36 42 Faks: (0212) 212 36 44

### Güney ve Güneydoğu Anadolu (Adana) Bölge Müdürlüğü

Reşatbey Mah. Atatürk Cad. No: 22, Gen İş Merkezi, K: 3, D: 8, Seyhan/ADANA

Tel: (0322) 458 36 42 Faks: (0322) 458 36 41

### İç Anadolu (Ankara) Bölge Müdürlüğü

Ceyhun Atuf Kansu Caddesi, Bayraktar İş Merkezi, No: 114, E Blok, D: 1, Çankaya/ANKARA

Tel: (0312) 287 31 41 Faks: (0312) 287 31 43

### Ege (İzmir) Bölge Müdürlüğü

Manas Bulvarı, Adalet Mah. Folkart Towers, A Kule, K: 23, No: 02, Bayraklı/İZMİR

Tel: (0232) 484 08 85 Faks: (0232) 484 08 86

### Akdeniz (Antalya) Bölge Müdürlüğü

Gebizli Mah. Termessos Bulvarı, No: 54/2, A2 Girişi, D: 201 (6 No'lu Ofis), Ateşoğulları Plaza, Muratpaşa/ANTALYA

Tel: (0242) 311 36 32 Faks: (0242) 311 36 33

### Karadeniz (Samsun) Bölge Müdürlüğü

Kılıçdede Mah. Kastamonu Sok. Borkonut Center İş Merkezi, No: 6, K: 8, D: 114, İlkadım/SAMSUN

Tel: (0362) 435 01 20 Faks: (0362) 435 01 21

### Bursa Bölge Müdürlüğü

23 Nisan Cad. No: 22, Ofis Gökçadır, K: 8, D: 36, Nilüfer/BURSA

Tel: (0224) 502 06 36 Faks: (0224) 502 05 45

## 1.3 Tarihsel Gelişim

Doğa Sigorta, 3 Haziran 2007 tarih ve 5684 sayılı Sigortacılık Kanunu hükümleri uyarınca, hayat dışı sigorta gruplarında her nevi sigortacılık hizmeti ve işlemlerini yapmak amacıyla kooperatif olarak kurulmuştur.

Şirketimiz, 5684 Sayılı Kanun ve Sigorta ve Reasürans Şirketlerinin Kuruluş ve Çalışma Esaslarına İlişkin Yönetmelik'in ilgili maddeleri kapsamında yapılabirlik raporunu hazırlayarak 2013 yılının Eylül ayında Hazine Müsteşarlığı'nın onaylarına sunmuş, T.C. Başbakanlık Hazine Müsteşarlığı'nın 18 Şubat 2014 tarih ve 4147 sayılı yazılılarıyla da sigortacılık ruhsatlarını alarak 18 Mart 2014 tarihinde ilk poliçesini düzenlemiştir.

2014 yılında sadece kooperatif üyeleri ile sigortacılık işlemi yapan Doğa Sigorta, yılı 26.476.771 TL primle kapatmıştır. Doğa Sigorta 2015 yılında gerek üretim rakamlarında gerekse sermaye yeterliliği konusunda göstermiş olduğu gelişmeler sonucu, T.C. Başbakanlık Hazine Müsteşarlığı'nın 1 Temmuz 2015 tarih ve 20723 sayılı olurlarıyla kooperatif üyeleri dışındaki kişi ve kurumlarla da sigorta sözleşmesi yapabilme yetkisini alarak, bu tarihten itibaren üyeler dışındaki kişi ve kurumlarla da sigortacılık faaliyeti gerçekleştirmeye başlamıştır.

Doğa Sigorta, ülkemizde çok fazla uygulama alanı bulamayan katılım sigortacılığıyla ilgili gerekli çalışmaları ve altyapı hazırlıklarını tamamladıktan sonra, 2015 yılının Haziran ayından itibaren katılım sigortacılığında da faaliyet göstermeye başlamıştır.

1 Haziran 2016 tarihinden itibaren gerekli tüm çalışmaları tamamlayan Doğa Sigorta, açık kooperatif hüviyetiyle tüm branşlarda herhangi bir ortaklık, üyelik işlemi yapmadan poliçe tanzim etmeye başlamıştır. Kooperatif sigortacılığında bu yeni dönemle beraber, motor dışı ürünlerin üretimimizdeki ağırlığı da artmıştır.

## 1.4 Ana Sözleşme

Ana sözleşmenin son hali ve ortaklık paylarına ait bilgilere [www.dogasigorta.com](http://www.dogasigorta.com) adresinden ulaşılabilir.

2016 yılındaki gelişmelerle birlikte büyümesini hızlandıran şirketimiz, 2017 yılında da sektörde tanınan ve güvenilen bir şirket olma yolunda büyümesini sürdürmüştür. Büyümenin getirdiği yeniliklerle tazelenmiş ve şirket yapısında değişikliğe gidilmiştir. 2017 yılının son çeyreğine girerken, Eylül ayı itibarıyla yapılan değişiklikle sektördeki yoluna anonim şirket olarak devam eden Doğa Sigorta, 2017 yılından itibaren dengeli ve kârlı büyümesini sürdürerek sektörde oluşturduğu katma değeri artırmayı amaçlamış ve bu amaç doğrultusunda her yıl bu hedeflerine ulaşmayı başarmıştır.

2023 yılında Doğa Sigorta, 8,7 milyar TL'lik toplam varlıklarıyla, TSB'nin 2023 yıl sonu mali ve teknik sektör raporlarında 49 hayat dışı sigorta şirketi arasında aktif büyüklük bakımından 14. olarak yer almıştır. Şirketimiz hayat dışı prim üretiminde %2,20 pazar payıyla yılı 14. sırada kapamıştır.

Doğa Sigorta, 2024 yılında da portföy dengesini ön planda tutmuş, bu amaçla motor dışı branşlarda prim üretimini artırmıştır. 2024 yıl sonu itibarıyla bir önceki yıla göre %73 artış ile 16.286.615.373 TL prim üretimi gerçekleştiren şirketimiz sektörün önde gelen şirketlerinden biri olmaya devam etmiştir. Doğa Sigorta'nın dinamik ve yenilikçi kimliği, önceki senelerde olduğu gibi 2024 yılında da sektörde fark yaratan bir şirket olmasını sağlamıştır.

**16.286.615.373 TL**

*2024 yıl sonu itibarıyla  
16.286.615.373 TL prim üretimi  
gerçekleştirmiş ve sektörün  
önde gelen şirketlerinden biri  
olmaya devam etmiştir.*

## 1.5 Vizyon, Misyon, Değerler



### 1.5.1 Vizyonumuz

- Kolay, hızlı ve basit çözümler yaratırken kolay ulaşılabilir ve iletişim kurulan bir şirket olmak
- Doğa Sigorta markasını, tercih edilen ve iyi bilinir bir marka haline getirmek
- Değişen ve evrilen dünyada daha yaratıcı satış teknikleri ve ürünlerle daha çok sigortalıya ulaşmak
- Kârlı, sürekli ve uzun dönemli büyümeyi sağlamak

### 1.5.2 Misyonumuz

Toplumda sigorta bilincini artıran, müşterilerine önem veren, ihtiyaçlarını önemseyen, acente odaklı ve onları anlayan, geniş bir dağıtım ağı ile çalışan, güçlü mali yapısı ile güvenilirliği temsil eden, çalışan ve hissedarlarına değer katan ve tüm bu şartlar ile müşterilerine en hızlı hizmeti sağlayan bir şirket olmak.

### 1.5.3 Değerlerimiz:



## 1.6 Yönetim Kurulu Başkanı Mesajı



**Sektördeki yolculuğumuza başladığımız günden bugüne kadar, her bir adımımızda ortak bir hedefe yöneldik: "Müşterilerimize sürdürülebilir güven ve değer katmak, sigorta sektöründe kalıcı bir etki yaratmak."**

### 10. yıl

*Elde ettiğimiz başarılar ve yaşadığımız dönüşüm, bizler için büyük bir gurur kaynağıdır.*

Doğa Sigorta olarak 10. yılımızı kutladığımız bu özel dönüm noktasında, geçmişimize dönüp baktığımızda elde ettiğimiz başarılar ve yaşadığımız dönüşüm, bizler için büyük bir gurur kaynağıdır. Bu süre zarfında, sektördeki yolculuğumuza başladığımız günden bugüne kadar, her bir adımımızda ortak bir hedefe yöneldik: "Müşterilerimize sürdürülebilir güven ve değer katmak, sigorta sektöründe kalıcı bir etki yaratmak."

Şirketimiz, yalnızca bugüne kadar başardıklarıyla değil, aynı zamanda geleceğe dönük güçlü vizyonu ve stratejik yaklaşımıyla da dikkat çekmektedir. 10 yıl önce belirlediğimiz hedefler doğrultusunda, sektördeki değişimlere hızlı uyum sağlamayı başardık. Teknolojik gelişmelerden faydalanarak müşteri odaklı, yenilikçi çözümler sunduk ve sektördeki konumumuzu pekiştirdik. Bu dönemde gösterdikleri üstün performans ve kararlılık için tüm çalışanlarımıza şükranlarımı sunuyorum. Birlikte elde ettiğimiz başarılar, ortak vizyonumuzun gücünü ve şirket kültürümüzün sağlamlığını bir kez daha ortaya koydu.

Bize her zaman ilham veren en önemli unsur, sahip olduğumuz vizyon ve bu vizyonu hayata geçirmek için gösterdiğimiz kararlılıktır. Yönetim Kurulu olarak, şirketimizi sadece finansal açıdan değil, aynı zamanda toplumsal sorumluluk bilinciyle de güçlü bir şekilde büyütme hedefindeyiz. Bu doğrultuda aldığımız stratejik kararlar, sürdürülebilir başarıyı sağlama amacımızı taşımaktadır.

**Gelecekte, birlikte atacağımız daha birçok adım ve gerçekleştireceğimiz çok daha büyük projeler bizi bekliyor.**

Türkiye sigorta sektörü de 2024 yılında güçlü büyümesini devam ettirmiş, sigortacılık faaliyetlerimizi yürüttüğümüz hayat dışı sigorta sektörü %72 büyüme oranıyla 739 milyar TL prim üretimine ulaşmıştır. Sektörde tamamen yerli sermayesiyle var olan ve büyüme hedefini gerçekleştiren Doğa Sigorta, 2024 yılında %72,7 büyüme yakalayarak 16,29 milyar TL prim üretimi gerçekleştirmiştir.

Grubumuz bünyesinde yer alan İstanbul Topkapı Üniversitesi ile iş birliğimizi artırarak Acente Gelişim Akademisi adı altında başlattığımız eğitim programı kapsamında 2024 yılında II. Dönem mezunlarını vermiş bulunmaktayız. İlerleyen dönemlerde de bu iş birliğimizi artırmak adına yeni projeler yürütmeye devam edeceğiz.

Bugün geldiğimiz noktada, tüm çalışanlarımıza, iş ortaklarımıza ve müşterilerimize teşekkür etmek isterim. Her birinin katkısı, şirketimizin başarısının temel taşlarını oluşturmuştur. Önümüzdeki yıllarda da sigorta sektöründeki yerimizi pekiştirerek, daha büyük başarılarla ulaşmayı hedefliyoruz.

Bu 10 yıl, başlangıç noktamızın sadece bir özetidir. Gelecekte, birlikte atacağımız daha birçok adım ve gerçekleştireceğimiz çok daha büyük projeler bizi bekliyor.

Bu faaliyet raporu, şeffaflık ilkesiyle hazırlanmış olup, şirketimizin içsel güçlü yanlarını ve iyileştirme alanlarını ortaya koymaktadır. Siz değerli paydaşlarımızın geri bildirimleri, stratejik hedeflerimize ulaşma konusundaki çabalarımızı daha da geliştirmemize katkı sağlayacaktır.

Bugüne kadar elde ettiğimiz başarıların arkasında, bize güvenen ve destek veren tüm paydaşlarımızın katkıları bulunmaktadır. Şirketimizin büyümesine, gelişmesine ve her zorluğun üstesinden gelmesine yardımcı olan değerli çalışanlarımıza, iş ortaklarımıza ve özellikle bizlere güvenen müşterilerimize içtenlikle teşekkür ederim. Birlikte attığımız her adım, bizim için paha biçilmez bir anlam taşımaktadır. Bu yolculukta yanımızda olduğunuz için minnettarız ve gelecekte de birlikte daha büyük başarılarla imza atmayı sabırsızlıkla bekliyoruz.

**Nihat Kırmızı**

Yönetim Kurulu Başkanı

## 1.7 Genel Müdür Mesajı



### güçlü marka

*Sektördeki pozisyonumuzu pekiştirerek, sigorta alanında güçlü bir marka imajı oluşturduk.*

Şirketimizin 10. kuruluş yıldönümünü kutladığımız 2024 yılına ilişkin Faaliyet Raporu'nu sunmanın haklı gururunu ve mutluluğunu yaşıyoruz.

10 yıl önce, sigorta sektöründe güven, yenilik ve müşteri odaklı hizmet anlayışını temel alarak yola çıktık. Bu süreçte, tüm paydaşlarımızın katkılarıyla büyük bir dönüşüm geçirdik ve sektörün saygın şirketlerinden biri haline geldik.

Kuruluşumuzdan bugüne kadar, yalnızca hizmet kalitemizi artırmakla kalmadık, aynı zamanda sigorta sektöründeki dijitalleşme ve teknolojik gelişmelere paralel olarak müşteri deneyimini sürekli iyileştirmeyi amaçladık. Geliştirdiğimiz yenilikçi ürünler ve çözümlerle her geçen gün daha fazla müşterimizin güvenini kazandık. Bu süreçte, sektördeki pozisyonumuzu pekiştirerek, sigorta alanında güçlü bir marka imajı oluşturduk.

10 yıl önce belirlediğimiz hedefler doğrultusunda bugüne kadar elde ettiğimiz başarılar, bizi daha büyük hedeflere ulaşma konusunda motive etmektedir. Gelecek dönemde de sektörün geleceğini şekillendiren, güven veren, saygın ve güçlü bir şirket olma yolunda ilerlemeye devam edeceğiz. Bu yolculukta, sigorta sektöründe yenilikçi, güvenilir ve müşteri odaklı çözümler sunmaya olan bağlılığımızı sürdüreceğiz.

2024 yılını, bir önceki yıla göre prim üretiminde %72,7 artış sağlayarak 16,29 milyar TL'lik prim üretimi ve %2,21'lik pazar payına ulaşarak başarıyla tamamladık.

Oto branşlarında sektör içerisindeki güçlü yerimizi korurken, oto dışı branşlarda %84,5'lik bir üretim artışı yakaladık. Yangın branşında %83,9, Genel Zararlar branşında %66,5, Nakliyat branşında %45,6, Sağlık branşında %138,2 büyüme

**2024 yılında toplumumuza olan sorumluluğumuzu yerine getirirken, kârlılığı ön planda tutarak dengeli ve sürdürülebilir büyüme hedefimize ulaşma konusundaki kararlılığımızı gösterdik.**

yakalayan oto dışı branşların şirket genel payı içinde artışını bu yıl da sürdürdük. Geniş bir yelpazede sunduğumuz ürünlerle sigortalılarımızın ihtiyaçlarını her alanda karşılamaya devam ettik.

Sürekli genişleyen satış ağımla kurduğumuz güçlü bağlar sayesinde sigortalılarımıza kaliteli hizmet vermeyi geliştiren ve devam ettirmeyi amaçlayan şirketimiz, 2024 yılı sonu itibarıyla Türkiye genelinde 107 broker, 6 banka (Türkiye Finans Katılım Bankası, Alternatif Bank, QNB Bank, Odea Bank, Turkland Bank ve Burgan Bank) ve 1.984 acente kanalı olmak üzere toplam 2.097 adet aracı ile hizmet vermektedir.

Doğa Sigorta olarak, bizim için çok değerli olan, tecrübeli ve nitelikli bir insan kaynağına sahibiz. 2023 yıl sonunda 320 olan personel sayımız 2024 yılı sonu itibarıyla; Genel Müdürlüğümüzde 253, Bölge Müdürlüklerimizde 57, Müşteri İlişkileri Merkezimizde 30 olmak üzere %6 artışla 340 olmuştur.

2024 yılı, şirketimizin dijitalleşme yolculuğunda önemli adımlar attığı bir yıl oldu. 2023 yılında başladığımız yeni web sitemizin yayına girmesiyle, dijitalleşme alanındaki yatırımlarımıza hız verdik. Kullanıcı dostu ve mobil uyumlu web sitemiz ile poliçe satışlarımızı kolaylaştırdık, müşterilerimize daha hızlı ve verimli hizmet sunmaya devam ettik.

Türkiye'nin mobilite alanında hizmet veren küresel teknoloji markası Togg ile bize gurur veren iş birliğimiz güçlenerek devam etmektedir. Sektörde bir ilke imza atarak Duvar Tipi Şarj Ünitesi Sigortası'nı da ürünlerimizin arasına kattık.

Müşteri memnuniyetine verdiğimiz önem, bu yıl da ödüllerle taçlandı. "Şikayetvar" tarafından müşteri memnuniyeti kategorisinde 4. ödülümüzü kazandık. Bu ödül, müşterilerimize

sunduğumuz güvenilir sigorta hizmetinin bir yansımasıdır. Ayrıca, Outdoor Türkiye platformunda sürdürülebilirlik ve doğaya katkı sağlama konusundaki çalışmalarımızla "Outdoor Awards"da 1.'lik ödülünü kazandık.

2024 yılında, aynı zamanda eğitim alanında da önemli bir adım attık. Acentelerimizin mesleki gelişimini desteklemek amacıyla hayata geçirdiğimiz Acente Gelişim Akademisi, ikinci mezunlarını verdi. Eğitim programlarımız sayesinde, acentelerimizin yetkinliklerini artırarak, sektördeki rekabet gücümüzü daha da güçlendirdik. Bu çabalarımızı, 2025 yılında da sürdüreceğiz.

2024 yılında 10. kuruluş yıldönümümüzü kutlamanın gurur ve mutluluğuyla birlikte toplumumuza olan sorumluluğumuzu yerine getirirken, kârlılığı ön planda tutarak dengeli ve sürdürülebilir büyüme hedefimize ulaşma konusundaki kararlılığımızı gösterdik.

Bu rapor, şirketimizin 2024 yılındaki performansını detaylı bir şekilde ele almakta ve karşılaştığımız zorluklara karşı gösterdiğimiz çözüm odaklı yaklaşımı ortaya koymaktadır. Siz değerli paydaşlarımızın geri bildirimleri, bize yol haritamızı güçlendirmede yardımcı olacaktır.

Sahip olduğumuz tecrübeli kadro, esnek bakış açısı, çözüm odaklı, hızlı ve kaliteli hizmet anlayışının sonucunda hedeflerini gerçekleştirmiş bir şirket olmanın güvenini ve gururunu yaşamaktayız. Başarılarımızın 2025 yılında da artarak devam edeceğine inanıyor, bu başarıda emeği geçen müşterilerimize, iş ortaklarımıza ve çalışanlarımıza içtenlikle teşekkür ediyorum.

**Coşkun Gölpınar**  
Genel Müdür

## 1.8 Ortaklık Yapısı

Kurucu Ortak	Pay Tutarı (TL)	Pay Oranı
NİHAT KIRMIZI	99.000.000	%45
NABİ KIRMIZI	74.800.000	%34
KIRMIZI HOLDİNG A.Ş.	46.200.000	%21
<b>TOPLAM</b>	<b>220.000.000</b>	<b>%100</b>

Yönetim Kurulu Üyeleri	Ünvanı
NİHAT KIRMIZI	Yönetim Kurulu Başkanı
NABİ KIRMIZI	Yönetim Kurulu Başkan Vekili
COŞKUN GÖLPINAR	Yönetim Kurulu Üyesi/Genel Müdür
MUSTAFA ARİF KÜME	Yönetim Kurulu Başkan Yardımcısı
EMRE ALKİN	Yönetim Kurulu Üyesi/Denetim Komitesi Üyesi
NİLÜFER GÜNHAN	Yönetim Kurulu Üyesi/Denetim Komitesi Üyesi
MÜSLÜM BERK KIRMIZI	Yönetim Kurulu Üyesi

## 1.9 Şirketin Hizmet Türü, Faaliyet Konuları ve Şirketin Sektördeki Konumu

2014 yılından bu yana faaliyetlerini sürdüren Doğa Sigorta, 2024 yılı sonunda sigortalılarına tüm Türkiye’de 8 Bölge Müdürlüğü ile hizmet vermektedir. Genel Müdürlük, Bölge Müdürlükleri ve Bölge Temsilciliğinde 340 çalışan, 1.984 acente, 107 broker ve toplamda 830 şubesi ile 6 banka (292 şubesiyle hizmet veren Türkiye Finans Katılım Bankası, 24 şubesiyle hizmet veren Alternatif Bank ve 435 şubesi bulunan QNB Bank, 41

şubesiyle hizmet veren Odea Bank, 12 şubesi bulunan Turkland Bank, 26 şubesi bulunan Burgan Bank) satış kanalı olmak üzere toplam 2.097 aracı ile elementer sigortacılık faaliyetlerini sürdürmektedir.

Doğa Sigorta, kurulduğu günden itibaren her yıl üretimlerini, sektördeki pay oranını ve sıralamasını sürekli geliştirip ileriye taşımak için çalışmaktadır.

### Sektör Verileri

	Sektör (TL)	Doğa Sigorta (TL)	Pazar Payı
2020	68.143.955.472	1.781.055.358	%2,6
2021	87.580.270.796	2.143.340.348	%2,4
2022	204.137.834.289	4.726.126.486	%2,3
2023	429.227.987.465	9.432.850.058	%2,2
2024	738.592.214.364	16.286.615.373	%2,2
Büyüme (2023-2024)	%72,1	%72,7	

2014 yılında sektörün ulaştığı 22,7 milyar TL prim üretiminin %0,1’ini gerçekleştiren Doğa Sigorta, 2018 yılında 1.668 milyon TL prim üretimi gerçekleştirerek, pazar payını %3,5 seviyesine kadar taşımış, sektörde güçlü bir şirket olmayı başarmış ve prim üretimleri sıralamasında ilk 10’da yer almıştır.

2019, 2020, 2021, 2022 ve 2023 yıllarında kârlılık hedefine odaklanan Doğa Sigorta, pazar payı ile birlikte sürdürülebilirliği ön plana almıştır.

2024 yılında da gerçekleşen prim üretim tutarının yanında üretimin çeşitliliği açısından da oldukça başarılı işlere imza atan Doğa Sigorta; dinamik yapısı, geniş dağıtım kanalı, yetkin kadrosuyla sigorta sektörü içerisindeki yerini önümüzdeki dönemde daha da pekiştirmek ve geliştirmek konusunda kararlıdır.

## 1.10 Yeni Hizmet ve Faaliyetlerle İlgili Olarak Araştırma Geliştirme Uygulamalarına İlişkin Bilgiler



“Şikayetvar” tarafından müşteri memnuniyeti kategorisinde 4. ödülümüzü kazandık. Güvenilir sigorta markası imajımızı korumaya devam ettik.

### Tanıtım - Markalaşma:

10. yılımızı kutladığımız 2024 yılında Doğa Sigorta olarak birçok sigortabranşında gelişim gösterdik. İş birlikleri, ödüller, eğitimlerin yanı sıra paydaşlarımız ve acentelerimizle etkili iletişim içerisinde olmaya verdiğimiz önemi, sık sık bir araya gelerek sürdürdük.

2024 yılının hemen başında dijitalleşmeye verdiğimiz önemle, hazırlıkları 2023 yılında başlayan yeni web sitemizi yayına aldık. Kullanıcı dostu yeni web sitemizle dijitalleşme yönündeki gelişmelerimizi sürdürdük. Mobil poliçe satışına ve ürünlerimizi tanıtmaya yönelik pratik ve anlaşılır bir sistem kurduk.

Togg ile gerçekleşen, ses getiren iş birliğimize 2024 yılında da devam ettik ve yine sektörde bir ilke imza atarak Duvar Tipi Şarj Ünitesi Sigortası'nı da ürünlerimizin arasına kattık.

“Şikayetvar” tarafından müşteri memnuniyeti kategorisinde 4. ödülümüzü kazandık. Güvenilir sigorta markası imajımızı korumaya devam ettik.

Ayrıca, Outdoor Türkiye platformunda sürdürülebilirlik ve doğaya katkı ile birçok sigorta şirketini geride bırakarak, “Outdoor Awards”da 1.'lik ödülünü aldık.

Doğa Sigorta için yeni bir jingle hazırladık, kapsamlı bir planlama ile radyo kanallarında yayınlamaktayız. Hazırladığımız iki imaj reklam filminin de gösterimini geniş bir sinema ağında sürdürmekteyiz.

Yıllardır süren Sevgi Doğasında Var projemizle, sokak hayvanları için yuva dağıtımımıza devam ettik.

Kampanyalarımızı duyuran, ürünlerimizi tanıtan, etkinlik ve yeniliklerimizi aktaran sosyal medya çalışmalarımızı başarıyla sürdürdük.

Ürünlerimiz için kapsamlı broşürler tasarladık, şirket tanıtım kitapçığımızı güncel verilerle yeniledik.

2023 yılında ilk mezunlarını veren Acente Gelişim Akademisi'nin 2. sertifika törenini gerçekleştirirken, 3. eğitim dönemimizi başlattık. İstanbul Topkapı Üniversitesi ile yürüttüğümüz, başarılı acentelerimize e-devlet tanımlı sertifika hakkı sunan bu programla acentelerimize eğitim desteği vermeye devam ediyoruz.



Yıl içerisinde şirket içi değerlendirmelerimizi yaptığımız acente temsilcisi toplantılarımız ile stratejilerimizi gözden geçirdiğimiz yönetici toplantılarımızı düzenledik. Seyahat ödüllü kampanyalarımızın kazananı değerli iş ortaklarımız, acentelerimiz ve brokerlerimiz ile yurt içi ve yurt dışı seyahatlerinde buluştuk. Gerek hedefe yönelik motivasyon sağlayan gerekse bir arada vakit geçirmenin keyfine vardığımız seyahat ödüllerimize önümüzdeki yılda da devam edeceğiz.

Geleneksel acente kahvaltılarımızı da tüm bölgelerde sürdürmekteyiz.

2024 yılının son aylarında şirketimizin 10. yılını görkemli bir etkinlikle Mandarin Oriental Bosphorus Otel'de tüm çalışanlarımızın katılımıyla kutladık. Pandemi ve yaşanan afetler sebebiyle uzun bir aradan sonra kurum çalışanlarıyla buluşmamızda çok eğlendik ve bir arada olmanın, kenetlenmenin keyfini yaşadık.



### Bilgi Teknolojileri

2024 yılında, dijital dönüşüm yolculuğumuzda önemli adımlar atarak bilgi teknolojileri altyapımızı güçlendirmeye devam ettik. Müşterilerimize sunduğumuz hizmet kalitesini artırmak ve operasyonel verimliliği en üst düzeye çıkarmak amacıyla yenilikçi teknolojilere yatırım yaptık.

Yapay zekâ ve ileri analitik çözümlerini süreçlerimize entegre ederek, risk değerlendirmeden hasar yönetimine kadar tüm iş süreçlerimizde optimizasyon sağladık.

Müşteri deneyimini merkeze alan dijital platformlarımızı geliştirerek, sigorta işlemlerinin hızlı ve kolay bir şekilde gerçekleştirilmesini sağladık. Acente ve broker ağıımızı destekleyen teknolojik altyapımızı güçlendirdik, böylece iş ortaklarımızın müşterilerimize daha etkin hizmet sunabilmelerini mümkün kıldık. Siber güvenlik altyapımıza yapılan yatırımlarla, müşterilerimizin verilerinin güvenliğini en üst düzeyde korumaya devam ettik.

## 1.10 Yeni Hizmet ve Faaliyetlerle İlgili Olarak Araştırma Geliştirme Uygulamalarına İlişkin Bilgiler



Bu dönemde hayata geçirdiğimiz yeni sigortacılık modülleri, yeni ürünler ve mobil uygulamalarla, müşterilerimizin ihtiyaçlarına her an, her yerden yanıt verebilen bir hizmet modeli oluşturduk. Veri analitiği kapasitemizi artırarak, müşteri ihtiyaçlarını daha iyi anlama ve kişiselleştirilmiş ürünler sunma konusunda önemli ilerlemeler kaydettik.

### Hasar

Hasar Müdürlüğü olarak, 2024 yılında hasar incelemelerimiz hasar yönetim sistemimiz üzerinden devam etmektedir. Bu platform; eksper, tamirhane, mobil onarımcı, alternatif onarımcı, tedarikçi, araştırmacı, saha uzmanı, ekspertiz dosya yönetimi, dosya sorumlusu gibi tüm paydaşların işlemlerini aynı sistemden yapılmasına olanak sağlamaktadır.

Buna ek olarak hasar sistemlerinin can damarı olan katalog sistemimiz de hasar yönetim sistemimize entegre olarak çalışmaktadır. Dünya çapında tanınan, Türkiye'de de biri Doğa Sigorta olmak üzere toplamda 10 şirket tarafından kullanılan Audatex isimli bu katalog sistemi, Türkiye parkındaki araçların yaklaşık %90'ı üzerindeki tüm parçaların en küçük vidasına kadar tedarikçiye sorulmasına gerek duyulmadan katalog üzerinden bilgisinin alınabildiği ve aracın tüm parçalarının 3 boyutlu incelenebildiği yeni bir platformdur.

### Audatex

2020 yılı başında kullanmaya başladığımız Audatex katalog sistemiyle eksperler tüm araç markaları ve modellerinde teknik bilgiye sahip olarak daha doğru ekspertiz yapabilmektedirler. Ayrıca tedarik sürecimiz katalog ile başlatılmakta olup doğru parçanın gönderimi, ana parça üzerinde gelen ek parçaların tespiti yapılarak gönderimin engellenmesi ve dosya kapama süreleri azalmakta ve dolayısıyla parça adedinde tasarruf sağlanmaktadır.

Audatex sistemi tüm dünyada yeni 3 boyutlu versiyonu olan Qapter'e geçiş yaptı. Biz de eş zamanlı olarak geçişi tamamlayarak parçaları 3 boyutlu halleriyle tüm detaylarına kadar ekran üzerinde görebilmekte ve teknik incelemelerini yapabilmekteyiz. 2024 yılında katalog sistemi tasarrufu 131 milyon TL olarak gerçekleşmiştir.

### Pert

Pert süreçleri el değmeden, robotik şekilde ilerletilip, kişilerin müdahalesi olmadan mağdur/sigortalılara otomatik mutabakat gönderilmesi şeklinde yürütülmeye devam edilmiştir. Araç piyasasında yaşanan daralma ve enflasyonun etkisiyle üretim zincirindeki aksamalar kaynaklı araç fiyatlarındaki artış, pert maliyetlerine de yansımış ve pert hasar maliyetlerinde artış gözlenmiştir.

Audatex katalog sistemiyle eksperler tüm araç markaları ve modellerinde teknik bilgiye sahip olarak daha doğru ekspertiz yapabilmektedirler.



### Alternatif Onarım

Trafik hasarlarında tamirhanelerin verdiği hasar tutarları, ilgili tamiratları aynı kalitede daha uygun bedellerle yapabilecek servislerle çalışabilmesi adına alternatif onarım ihalesine çıkarılmaya başlanmıştır. 2024 yılında bu süreçten 5 milyon TL kâr sağlanmıştır.

### Tedarik Yönetimi

Yedek parça sektörü yakından takip edilerek indirim oranları artırılmaktadır. 2024 yılında 213 milyon TL kâr sağlanmıştır. Ayrıca 2024 yılında da tedarik yönetim sistemimiz sayesinde parça sorunu yaşamadan hasarlı araçların onarımı tamamlanmıştır.

### Mobil Onarım

Araçların üzerindeki hasarlı parçaların, mobil onarım hizmeti veren firmalar tarafından (yerinde onarım) onarılması sağlanarak mevcut tamirhanelerin talep ettiği bedellerden daha uygun fiyatlarla tamirat süreçleri tamamlanmıştır. Bu süreçten, 108 milyon TL kazanım sağlanmıştır.

### Faturalı Dosya Onayı

Kasko'da 150.000 TL, Trafik'te 20.000 TL muallak limitle açılan dosyalar ile yetkili servislerdeki tüm cam dosyalarında eksper hizmeti kullanılmamıştır. İlgili dosyalara saha uzmanları ve hasar uzmanları tarafından sistem üzerinden bakılmaktadır. Bu sayede, 34 milyon TL kazanım sağlanmıştır.

### Suistimal

Fraud sistemimizle tüm kanallardan dosyadaki taraflar ve araçlar sorgulanmakta ve dosya süreçlerine anlık müdahil olunmaktadır. Ayrıca dış araştırmacı firmaların performans yönetim sisteminin kurulmasıyla verimlilikleri artırılmıştır. Kullanmış olduğumuz fraud sistemi sayesinde eksperler de dosyalardaki olumsuz durumları daha rahat tespit edebilmektedir. Bu sayede dosyalardan 144 milyon TL tutarında kazanım sağlanmıştır.

### Hurda Parça

2024 yılında işlem gören dosyalarımızdan çıkan hurda parçalar için toplam 7 milyon TL ödeme alınmıştır.

## 2024 Yılında Öne Çıkanlar



### 10. yılımızı kutladık

Doğa Sigorta olarak 10. yılımızı kutladığımız 2024 yılında sigortacılık sektöründeki gücümüzü pekiştirdik.



### Acente Gelişim Akademisi

Acentelerimizin mesleki gelişimini desteklemek amacıyla hayata geçirdiğimiz Acente Gelişim Akademisi, ikinci mezunlarını verdi.



### Sektörde bir ilk

Togg ile iş birliğimiz kapsamında sektörde bir ilke imza atarak Duvar Tipi Şarj Ünitesi Sigortası'nı portföyümüze kattık.



### Ödüllerle taçlanan başarı

"Şikayetvar" da müşteri memnuniyeti kategorisinde 4. ödülümüzü ve "Outdoor Awards" da sürdürülebilirlik ve doğaya katkı kategorisinde 1.'lik ödülünü kazandık.

2024 yılında 10. faaliyet yılını kutlayan Doğa Sigorta, tecrübeli kadrosu, esnek bakış açısı, çözüm odaklı, hızlı ve kaliteli hizmet anlayışı ile müşterilerinin yanında olmayı sürdürüyor.

**%73**  
artış

2024 yılında %73 artış ile 16,3 milyar TL'lik prim üretimi

**%2,2**

2024 yılında elde edilen pazar payı

**%66,0**  
büyüme

Oto branşında %66,0'lık prim üretimi artışı

**%84,5**  
büyüme

Oto dışı branşlarda %84,5'lik prim üretimi artışı

**%6,3**  
çalışan sayısı

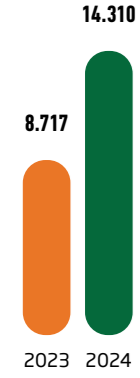
Tecrübeli ve nitelikli insan kaynağımızda 2024 yılında %6,3 büyüme

**2.097**  
adet aracı

107 broker, 6 banka ve 1.984 acente kanalı

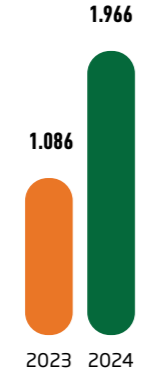
## 1.11 Doğa Sigorta Finansal Sonuçlar

### Aktif Büyüklük (milyon TL)



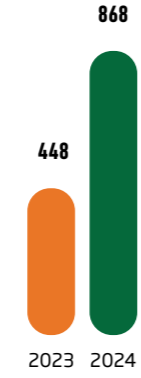
Aktif büyüklük 2024 yılında %64,2 artarak **14.310 milyon TL**'ye ulaşmıştır.

### Özsermaye (milyon TL)



Doğa Sigorta'nın özsermayesi 2024 yılında **1.966 milyon TL**'ye yükselirken %81,1 artmıştır.

### Teknik Bölüm Dengesi (milyon TL)



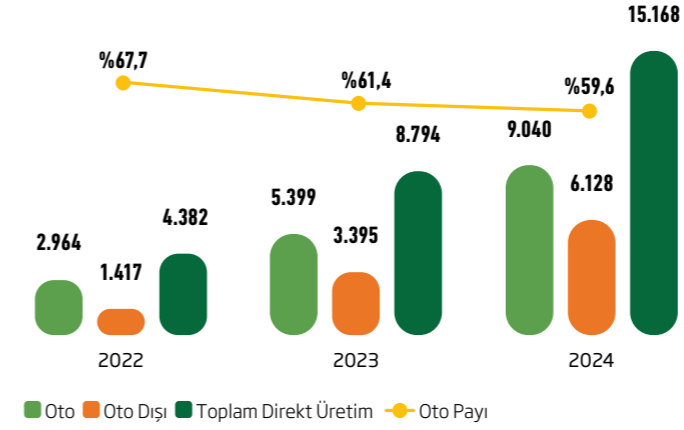
2024 yılında şirketin teknik bölüm dengesi, %94 artışla **868 milyon TL** olmuştur.

### Net Kâr/Zarar (milyon TL)



Doğa Sigorta, 2024 yılında net %45,6 artışla **900,1 milyon TL** net kâr elde etmiştir.

### Toplam Direkt Üretim (milyon TL)



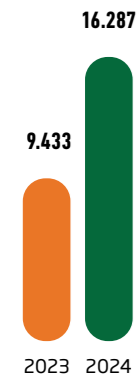
Şirketin direkt oto branşında (kasko, trafik) gerçekleştirdiği üretimin toplam direkt üretim içerisindeki payı, 2024 yılı sonunda da azalarak %60 seviyesinde gerçekleşmiştir.

### Brüt Yazılan Prim

	2023 (TL)	2024 (TL)	Büyüme Oranı (%)
Trafik	4.335.635.519	7.815.070.002	80
Kasko	1.701.631.246	2.206.411.609	30
Yangın	1.765.515.545	3.246.940.256	84
Sağlık	471.647.335	1.123.556.524	138
Ferdi Kaza	80.803.517	122.731.615	52
Nakliyat	396.861.041	577.840.932	46
Diğer	680.755.855	1.194.064.435	75
<b>Toplam</b>	<b>9.432.850.058</b>	<b>16.286.615.373</b>	<b>73</b>

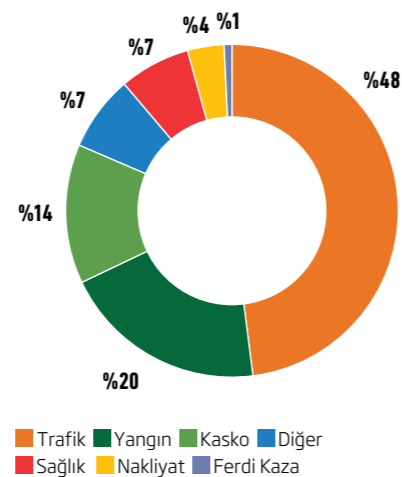
Üretimde, Kasko branşında %30, Yangın branşında %84, Sağlık branşında %138 ve Nakliyat branşında %46 olarak gerçekleşen büyüme oranları dikkat çekmektedir. Şirketimiz, 2024 yıl sonunda 16,29 milyar TL prim yazarak 2023 yılına göre %73'lük bir büyüme yakalamıştır.

### Toplam Brüt Yazılan Prim (milyon TL)

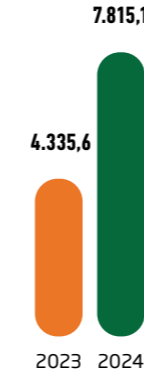


Doğa Sigorta'nın üretimi 2024 yılında %73 artarak **16,3 milyar TL**'ye ulaşmıştır.

### Prim Üretiminin Dağılımı



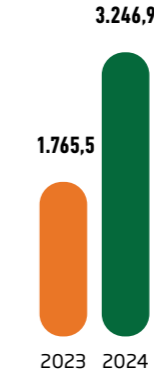
### Trafik (milyon TL)



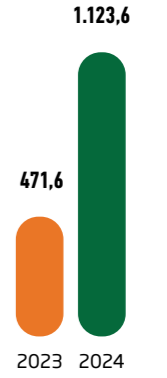
### Kasko (milyon TL)



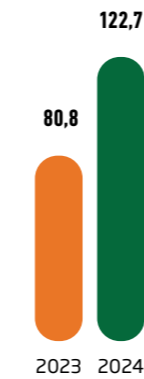
### Yangın (milyon TL)



### Sağlık (milyon TL)



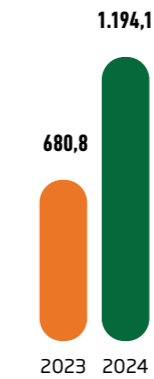
### Ferdi Kaza (milyon TL)



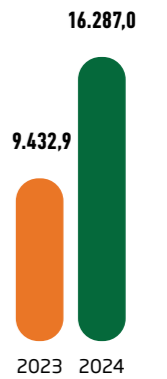
### Nakliyat (milyon TL)



### Diğer (milyon TL)



### Toplam (milyon TL)



## 1.11 Doğa Sigorta Finansal Sonuçlar

## Net Gerçekleşen Hasar



	2023 (TL)	2024 (TL)	Değişim (%)
Trafik	3.087.326.122	5.028.615.165	63
Kasko	344.145.460	1.196.473.874	248
Sağlık	229.591.697	500.609.660	118
Yangın	102.316.090	146.346.615	43
Ferdi Kaza	5.290.115	5.561.474	5
Nakliyat	2.021.745	-1.016.617	a.d.
Diğer	33.757.426	154.820.042	359
<b>Toplam</b>	<b>3.804.448.656</b>	<b>7.031.410.212</b>	<b>85</b>

Şirketin net gerçekleşen hasarı %85'lik artış ile 7 milyar 31 milyon TL olmuştur. Toplam net gerçekleşen hasar artışı büyük oranda %63 oranında artış gösteren 5 milyar 28 milyon TL'lik trafik branşı hasarlarından kaynaklanmaktadır.

## Net Gerçekleşen Hasar / Kazanılmış Net Prim



	2023 (TL)	2024 (TL)	Değişim (%)
Trafik	%129	%119	-10
Kasko	%76	%105	29
Nakliyat	%47	%-14	a.d.
Sağlık	%68	%58	-10
Yangın	%34	%20	-14
Ferdi Kaza	%17	%10	-6
Diğer	%67	%89	22
<b>Toplam</b>	<b>%107</b>	<b>%98</b>	<b>-9</b>

Üretilen prim ile karşılaştırıldığında Trafik dışındaki branşlar şirketin kârlılık ve büyümesine pozitif katkı yapan branşlar olarak dikkat çekmektedir.

2024 yılı makroekonomik gelişmeleri ve artan hasar maliyetlerine rağmen Doğa Sigorta'nın Hasar kalemlerinde geliştirdiği yapısal reformlarla, hasar maliyetlerindeki artış prim üretiminin altında gözlemlenmiştir.

## 1.11 Doğa Sigorta Finansal Sonuçlar

## Teknik Bölüm Dengesi

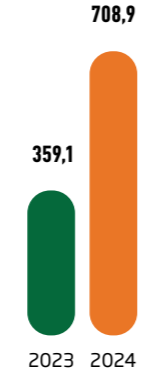
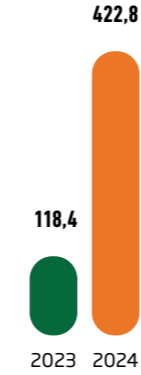
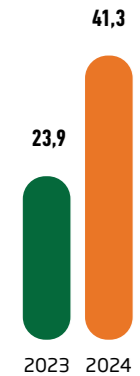
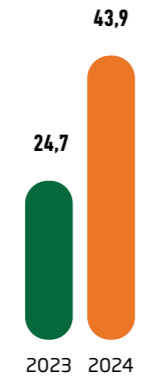
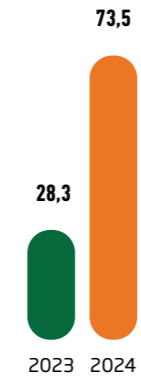
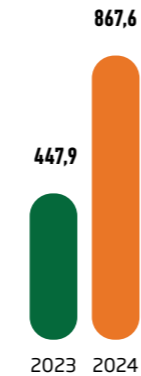
	2023 (TL)	2024 (TL)	Değişim (%)
Trafik	-372.136.437	-387.107.424	a.d.
Kasko	265.650.911	-35.639.478	a.d.
Nakliyat	24.736.749	43.871.961	77
Sağlık	118.416.181	422.816.345	257
Yangın	359.089.950	708.917.612	97
Ferdi Kaza	23.901.196	41.312.779	73
Diğer	28.266.038	73.468.646	160
<b>Toplam</b>	<b>447.924.587</b>	<b>867.640.441</b>	<b>94</b>

\*2024 Yılı Teknik Bölüm Dengesi 867.640.441 TL olmuştur.

## Dönem Kârı

	2023 (TL)	2024 (TL)	Değişim (%)
Teknik Bölüm Dengesi	447.924.587	867.640.441	94
Yatırım Gelirleri	1.983.632.647	3.288.227.056	66
Yatırım Giderleri	-1.723.489.403	-3.030.983.651	a.d.
Diğer/Olağandışı G/K ve G/Z	-89.670.025	-158.566.428	a.d.
<b>Dönem Kârı</b>	<b>618.397.805</b>	<b>966.317.418</b>	<b>56</b>

Doğa Sigorta, finansal getiri avantajlarını en uygun şekilde kullanmış olup, yıl sonu döviz kurunun değerlendirilmesinden ve faiz getirisinden yüksek bir yatırım geliri elde etmiştir.

Trafik  
(milyon TL)Kasko  
(milyon TL)Yangın  
(milyon TL)Sağlık  
(milyon TL)Teknik Bölüm Dengesi  
(milyon TL)Yatırım Gelirleri  
(milyon TL)Dönem Kârı  
(milyon TL)Ferdi Kaza  
(milyon TL)Nakliyat  
(milyon TL)Diğer  
(milyon TL)Toplam  
(milyon TL)

## YÖNETİM VE KURUMSAL YÖNETİM UYGULAMALARI BÖLÜMÜ



## 2.1 Yönetim Kurulu



**Nihat KIRMIZI**  
Yönetim Kurulu Başkanı

Nihat Kırmızı, 1978 yılında Şanlıurfa'da doğmuştur. Lisans ve yüksek lisans eğitimini iletişim ve finans alanlarında tamamlamış, master derecesini Marmara Üniversitesi'nde muhasebe ve finans alanında almıştır. Kariyerinde iç kontrol, iç denetim ve katılım finans gibi konularda uzmanlaşmıştır. Doğa Sigorta A.Ş. ve İstanbul Topkapı Üniversitesi'nin kurucusudur. Doğa Sigorta'nın kuruluşundan bu yana yönetim kurulu ve icra kurulu başkanlığı görevlerini üstlenerek, şirketin ulusal ve uluslararası alanda faaliyet gösteren güçlü bir sigorta kuruluşu haline gelmesini sağlamıştır. Birçok önemli sosyal sorumluluk projelerinde yer almıştır. Stratejik Planlama ve Yönetim, Finansal Analiz ve İç Denetim, Girişimcilik ve İş Geliştirme, Liderlik ve Ekip Yönetimi konularında beceri eğitimi almış ve bu alanlarda eğitim ve seminerler vermektedir. Galatasaray Sportif A.Ş. bağımsız yönetim kurulu üyesi olan Nihat Kırmızı, aynı zamanda Galatasaray Spor Kulübü ve TUSİAD üyesidir.



**Nabi KIRMIZI**  
Yönetim Kurulu Başkan Vekili

27 Aralık 1964'te Şanlıurfa'da doğan Nabi KIRMIZI İktisat Fakültesi mezunudur. Yüksek lisansını İstanbul Üniversitesi Sosyal Bilimler Enstitüsü İktisat Fakültesi anabilim dalında tamamlayan KIRMIZI, TÜRMÖB üyesi olarak mali müşavirlik ruhsatı ile Kamu Gözetim Kurumu'na bağlı bağımsız denetçi ruhsatına sahiptir. Çeşitli sektörlerde, yurt içi ve yurt dışında faaliyet gösteren şirketlerin kurucu ortaklığını sürdürmekte ve yönetim kurullarında yer almaktadır. Sağlık sektöründe faaliyet gösteren Doğa Hospital A.Ş.'nin Yönetim Kurulu Başkanlığı ve kurucu ortakları arasında bulunduğu Doğa Sigorta'nın Yönetim Kurulu Başkan Vekilliği görevlerini sürdürmektedir.



**Coşkun GÖLPINAR**  
Genel Müdür - Doğal Üye

İş yaşamına 1984 yılında Koç Holding bünyesinde mimar olarak başlayan Coşkun GÖLPINAR, 1986-87 yılları arasında Akbank A.Ş.'de mimar olarak görev almıştır. 1989 yılından itibaren kariyerine sigorta sektöründe devam eden GÖLPINAR, 1989-1992 yılları arasında Halk Sigorta A.Ş.'de Risk Mühendisliği Müdürü olarak çalışmış, daha sonra geçtiği Yapı Kredi Sigorta'da 1992-1996 yılları arasında Teknik Grup Müdürü, 1996-2004 yılları arasında Yangın, Mühendislik ve Nakliyat branşlarından sorumlu Genel Müdür Yardımcısı, 2004-2013 yılları arasında ise Pazarlama, Bankasürans, Banka ve Doğrudan Satış kanallarından sorumlu Genel Müdür Yardımcısı olarak çalışmıştır. 2013-2015 yılları arasında Can Brokerlik ve Reasürans A.Ş.'de Genel Müdür olarak görev alan GÖLPINAR, 2016 yılının Mart ayında Genel Müdür Yardımcısı olarak çalışmaya başladığı şirketimizde, 2016 yılının Haziran ayından bu yana Genel Müdür olarak görev yapmaktadır. Yıldız Teknik Üniversitesi, Mimarlık Bölümü'nden mezun olan GÖLPINAR, İngilizce bilmektedir. Evli ve bir çocuk babasıdır.



**Mustafa Arif KÜME**  
Yönetim Kurulu Başkan Yardımcısı

Mustafa Arif KÜME 1978 yılında İstanbul'da doğmuştur. İlk, orta ve lise eğitimini İstanbul'da tamamlamıştır. 2000 yılında Muğla Üniversitesi İ.İ.B. Fakültesi İşletme Bölümü'nden başarı ile mezun olmuştur. Mezuniyetinin akabinde eğitim hayatına Avustralya'da devam etmiş ve 2005 yılı sonunda RMIT Üniversitesi Yönetim Bilgi Sistemleri Bölümü'nden mezun olmuştur. Mezuniyetinden sonra Avustralya'da bilgi teknolojileri sektörü ve hizmet sektöründe 5 yıl kadar çalışmıştır. 2010 yılı sonunda Türkiye'ye kesin dönüş yapan Mustafa Arif KÜME, Doğa Grup çatısı altında faaliyet gösteren şirketlerde üst düzey yöneticilik görevlerini üstlenmiş ve yönetim kurullarında görev almıştır. 2014 yılından itibaren Doğa Sigorta A.Ş. Yönetim Kurulu Başkan Yardımcılığı görevini sürdürmektedir.



**Prof. Dr. Emre ALKİN**  
Yönetim Kurulu Üyesi

Prof. Dr. Emre ALKİN 1987'de Saint Michel Fransız Lisesi'ni, 1991'de İstanbul Üniversitesi İktisat Fakültesi'ni bitirdikten sonra, 1993 yılında İstanbul Üniversitesi'nde lisansüstü eğitimini tamamladı. 1996 yılında doktorasını yine aynı üniversitede tamamlayarak 1997'de "doçent", 2002 yılında ise "profesör" ünvanını aldı. 1999-2003 yılları arasında İMKB Başkan Danışmanlığı, 2000 yılında TİM Genel Sekreterliği, Vergi Konseyi Üyeliği görevini yürüten Prof. Dr. Emre ALKİN; Çukurova Holding, Doğan Holding, Anadolu Holding ve Altınbaş Holding'de görev yaptı. Sn. ALKİN, çeşitli gazetelerde ve televizyon kanallarında ekonomi köşe yazarlığı ve yorumculuğu yapmıştır. Altınbaş Üniversitesi Rektör Yardımcılığı yapmış olan ALKİN, İzmir'in spor kulüplerinden Göztepe Sportif A.Ş.'de Yönetim Kurulu Üyeliği ve Türkiye Futbol Federasyonu Genel Sekreterliği de yapmıştır. 2017-2019 yılları arasında Galatasaray Sportif A.Ş. Bağımsız Yönetim Kurulu Üyesi olarak görev almıştır. Sn. ALKİN'in biri İngilizce olmak üzere sekiz kitabı bulunmaktadır. Prof. Dr. Emre ALKİN, iki çocuk babası olup, Türkçe, İngilizce ve Fransızca konferanslar vermektedir.

## 2.1 Yönetim Kurulu



**Müslüm Berk KIRMIZI**  
Yönetim Kurulu Üyesi

1991 İstanbul doğumlu olan Müslüm Berk KIRMIZI, Leibniz Universität Hannover'da Mimarlık öğrenimi gördü. Mezun olduktan sonra Amerika Birleşik Devletleri ve Almanya'da farklı projelerde yer alarak mimarlık alanında çalışmalarda bulundu. Eğitimini aldığı mimarlığın yanı sıra Doğa Sigorta'daki görevleriyle sigortacılık alanında faaliyetlerde bulunmuştur. Sağlık, inşaat ve eğitim gibi farklı alanlarda faaliyet gösteren şirketlerin de yönetim kurullarında yer almaktadır. İngilizce ve Almanca dillerini iyi derecede bilen KIRMIZI, İstanbul Üniversitesi Yönetici MBA yüksek lisans eğitimi görmüştür.



**Nilüfer GÜNHAN**  
Yönetim Kurulu Üyesi

Nilüfer GÜNHAN, eğitimini sırasıyla Üsküdar Amerikan Lisesi, Marmara Üniversitesi (İng. İşletme) ve University of West Georgia ABD'de (MBA) tamamladıktan sonra kariyerine otomotiv sektöründe Doğu Otomotiv'in kuruluşunda başlamış ve VDF (Volkswagen Doğu Finans) şirketinin kuruluş proje yöneticisi ve Genel Müdür Yardımcısı olarak rol almıştır. Hemen ardından TEB Cetelem ve ALJ Finans finansman şirketlerinin kurulmasına ve birer otomotiv finansman şirketi olarak pazarda konumlanmalarına Genel Müdür olarak liderlik etmiştir. Ayrıca 2003-2005 yılları arasında da Avrupa Birliği "European Banking Passport" mevzuatı çerçevesinde bir Alman bankası olan Volkswagen Bank'ın İngiltere şubesinin kurulması ve tüm Volkswagen grup markaları bayilerinin stok finansmanı hizmetlerinin yürütülmesi konusunda program liderliği görevinde bulunmuştur. GÜNHAN, 2018-2022 yılları arasında Abdul Latif Jameel International Dubai ofisinde Finansman Şirketleri, Sigorta Şirketleri ve FinTech bölge CEO olarak görev yapmış ve 2022 itibarıyla Türkiye'ye döndükten sonra yönetim danışmanlığı ve bağımsız yönetim kurulu üyeliği çerçevesinde profesyonel hayatına devam etmektedir. Halihazırda Türk Traktör A.Ş. Bağımsız Yönetim Kurulu Üyeliği ve BNP Paribas Cardif Yönetim Kurulu Üyeliği icra etmekte olan Nilüfer GÜNHAN, 2022 Mayıs itibarıyla da Doğa Sigorta A.Ş. Yönetim Kurulu Üyesi olarak görev yapmaktadır.

## 2.2 Üst Yönetim



**Ercan KÖSOĞLU**  
Genel Müdür Yardımcısı - Oto Dışı  
Hasar ve Hukuk

İş yaşamına 1989'da RAM Dış Ticaret Şirketi'nin Cezayir şubesinde çalışmakla başlayan Ali Ercan KÖSOĞLU, 1989-1993 arasında yurt dışı şantiyelerde çalışmış, 1993-2000 arasında Halk Sigorta A.Ş.'de Risk Yönetimi, Mühendislik ve Yangın departmanlarında görevler almıştır. 2000'de geçtiği Commercial Union Sigorta'da ve 2003-2005 arasında Marsh Sigorta ve Reasürans Brokerliği'nde Teknik Müdür, 2005-2006 arasında Oyakbank'ta Sigorta Müdürü, 2006-2008 arasında Marsh Sigorta ve Reasürans Brokerliği'nde Satış Müdürü, 2008-2009 arasında Dubai Group Insurance A.Ş.'de Teknik Grup Müdürü olarak, 2009-2014 arasında Zurich Sigorta'da Nakliyat Sigortaları ve İş&Strateji Geliştirme alanlarında çalışmıştır. 2014'te Martin&Martin Sigorta ve Reasürans Brokerliği'nde Genel Müdür Yardımcısı olan KÖSOĞLU, 2015'te Greco JLT Sigorta ve Reasürans Brokerliği'nde CUO, ardından April Genç Sigorta ve Reasürans Brokerliği'nde Teknik Grup Müdürü olarak görev yapmıştır. 2016 yılının Haziran ayından itibaren şirketimizde Genel Müdür Yardımcısı olan KÖSOĞLU, hasar ve hukuk süreçlerinden sorumludur. İTÜ İnşaat Mühendisliği mezunu olan KÖSOĞLU İngilizce ve Fransızca bilmektedir. Evli ve iki çocuk babasıdır.



**Mehmet TÜMER**  
Genel Müdür Yardımcısı - Teknik

İş hayatına 1992 yılında başlayan Mehmet TÜMER, bankacılık ve tekstil sektöründe bir süre çalıştıktan sonra kariyerine sigorta sektöründe devam etmiştir. Sigorta sektöründe sırasıyla Yapı Kredi Sigorta'da Nakliyat Sigortaları Müdür Yardımcısı, Kurumsal UW Müdür Yardımcısı Bankasürans Müdürü, Oto ve Sorumluluk Sigortaları Kıdemli Müdürü, Allianz Sigorta'da Motor ve Nakliyat Sigortaları Kıdemli Müdürü, Generali Sigorta'da Oto ve Oto dışı UW, reasürans ve fiyatlandırmadan sorumlu Genel Müdür Yardımcısı olarak görev yapmıştır. 2018 yılının Ocak ayından bu yana şirketimizde teknik alanda sorumlu Genel Müdür Yardımcısı olarak çalışmaktadır. Lisans eğitimini Orta Doğu Teknik Üniversitesi İşletme Bölümü'nde tamamlayan TÜMER, iyi derecede İngilizce bilmektedir.



**Ümit GÜLTEKİN**  
Genel Müdür Yardımcısı - Oto Hasar,  
Hasar Denetim ve Lojistik, AR & GE ve  
İş Geliştirme

Meslek hayatına 2002 yılında Allianz Sigorta Hasar Departmanı'nda başlamış olan Ümit GÜLTEKİN burada 2002-2003 yılları arasında oto ve mühendislik hasarları konusunda uzman, 2003-2004 yılları arasında Özel Projeler ve Underwriting Supervisor'ı, 2004-2005 yılları arasında Oto ve Oto dışı Hasar Supervisor'ı, 2005-2009 yılları arasında Proje Geliştirme Supervisor'ı, 2006-2009 yılları arasında oto hasarlarından sorumlu Proje Müdür Yardımcısı olarak çalışmıştır. Kariyerine 2009-2010 yılları arasında Mapfre Sigorta'da Hasar Müdür Yardımcısı olarak devam eden GÜLTEKİN, 2010 yılından 2015 yılına kadar Carglass firmasında IT ve Hasardan sorumlu Operasyon Direktörü olarak görev yapmıştır. 2015 yılında Axa Sigorta'ya geçmiş olan Ümit GÜLTEKİN burada da 2015-2017 yılları arasında Hasar Lojistik Müdürü olarak çalışmıştır. 2017 Temmuz ayından bu yana şirketimizde çalışmakta olan GÜLTEKİN, halen Oto Hasar, Lojistik, İş Geliştirme, Ar-Ge, Saha Denetim ve Suistimal Araştırma departmanlarından sorumlu Genel Müdür Yardımcısı olarak görevine devam etmektedir. Sakarya Üniversitesi Elektrik, Elektronik Mühendisliği Bölümü'nden mezun olan GÜLTEKİN İngilizce bilmektedir. Evli ve bir çocuk babasıdır.

## 2.2 Üst Yönetim



**Kuntay BAYDAR**  
Genel Müdür Yardımcısı - Bilgi Teknolojileri, Stratejik Planlama, Bütçe ve Raporlama

2009 yılında Hacettepe Üniversitesi İngilizce İktisat Bölümünden mezun olan Kuntay BAYDAR, 2017-2019 yılları arasında University of California San Diego, Rady School of Management, full-time MBA programında yüksek lisans yapmıştır. İş hayatına 2010 yılında Hazine Müsteşarlığı Sigorta Denetleme Kurulu'nda Sigorta Denetleme Uzman Yardımcısı olarak başlamış, 2014 yılında yeterlilik alarak Sigorta Denetleme Uzmanlığına atanmıştır. 2020 yılında Sigortacılık ve Özel Emeklilik Düzenleme ve Denetleme Kurumu'nun kurulması ile birlikte Daire Başkanı olmuştur. 2020-2022 yıllarında hem Yönetim Hizmetleri Daire Başkanlığı hem de Hayat Dışı Denetim Daire Başkanlığı görevini birlikte yürüterek, SEDDK'nın teşkilatlanma sürecinde aktif rol almıştır. Görevi sırasında bazı kuruluşlarda yönetim kurulu üyeliği yapmıştır. 2023 Aralık ayında Daire Başkanı olarak kamu görevinden ayrılıp Doğa Sigorta A.Ş.'de Bilgi İşlem, Stratejik Planlama, Bütçe ve Raporlamadan sorumlu Genel Müdür Yardımcısı olarak göreve başlamıştır. Sigorta Hakemi ve stajyer aktüerdir. CFA ikinci seviye sınavlarını başarıyla tamamlamıştır. Başta sigorta muhasebesi olmak üzere çeşitli konularda TSEV'de eğitmen olarak ders vermektedir. Evli ve bir çocuk babası olan Kuntay BAYDAR, iyi derecede İngilizce bilmektedir.



**Arda TUNCAY**  
Genel Müdür Yardımcısı - Satış ve Bölgeler

1994 yılında İstanbul Üniversitesi İngilizce İktisat Bölümünden mezun olan Arda TUNCAY, 2016-2018 yılları arasında da Kapadokya Üniversitesi, Turist Rehberliği bölümünü bitirmiştir. İş yaşamına 1995 yılında T. Garanti Bankası'nda Kıdemli Denetçi olarak başlamış olan Arda TUNCAY, 1999-2000 yılları arasında Garanti Sigorta A.Ş.'de Kıdemli Denetçi, 2000-2006 yılları arasında Garanti Sigorta A.Ş.'de Oto ve Oto Dışı Hasar Departmanı Direktörü, 2006-2010 yılları arasında Garanti Sigorta A.Ş.'de Oto ve Oto Dışı Ürünleri Underwriting Direktörü, 2010-2014 yılları arasında Eureka Sigorta'da Banka Sigortacılığı ve Doğu Grubu Satış Direktörü, 2016-2017 yılları arasında Groupama Sigorta & Groupama A.Ş.'de Hasar Departmanı Genel Müdür Yardımcısı, 2017-2020 yılları arasında aynı şirkette Satış Genel Müdür Yardımcısı olarak görev almıştır. 2020-2024 yılları arasında Ana Sigorta'da Kurucu Genel Müdür, 2024 Şubat-Mayıs ayları arasında Ana Sigorta'da Yönetim Kurulu Üyesi olarak çalışmıştır. 2024 Temmuz ayı itibarıyla Doğa Sigorta A.Ş.'de Satış ve Bölgeler Genel Müdür Yardımcısı olarak çalışmaya başlamıştır. Arda TUNCAY, 25 yıllık hayat-dışı sigorta sektör yolculuğunda acente ve bankasürans kanalı ağırlıklı kurumsal şirketlerde "satış ve pazarlama", "hasar", "underwriting" ve "iç denetim" birimlerinde "değişim ve ekip yönetimi" ağırlıklı sorumlu yöneticilik deneyimlerine sahiptir.



**Fehmi ÖZBALKAN**  
Genel Müdür Yardımcısı - Mali ve İdari İşler

1978 Bursa doğumlu olan Fehmi ÖZBALKAN, orta öğretimini Bursa Anadolu Lisesi'nde tamamladıktan sonra, 2001 yılında Boğaziçi Üniversitesi, Siyaset Bilimi ve Uluslararası İlişkiler Bölümünden mezun olmuştur. Yüksek öğrenimine A.B.D.'de devam etmiş ve University of Illinois Urbana-Champaign'de araştırma ve öğretim görevlisi olarak çalışmıştır. Finans ve siyaset bilimi dallarında iki ayrı master diplomasına sahiptir. Profesyonel yaşamına 2006 yılında İş Portföy Yönetimi A.Ş.'de Fon Yöneticisi olarak başlamıştır. 2007-2008 yılları arasında Garanti Portföy Yönetimi A.Ş.'de Özel Portföy Yöneticisi, 2009 yılında HSBC Portföy Yönetimi A.Ş.'de Sabit Getirili Fonlar Müdür Yardımcısı, 2009-2011 yılları arasında Allianz Türkiye'de Yatırım Yöneticisi, 2011-2019 yılları arasında Ergo Sigorta A.Ş.'de Kurumsal Finans Müdürü ve Yatırım Yöneticisi olarak görev almıştır. 2019 yılının Eylül ayından itibaren şirketimizde CFO (Mali İşlerden Sorumlu Genel Müdür Yardımcısı) olarak çalışmaktadır. İngilizce ve Fransızca bilmektedir. Evli ve bir çocuk babasıdır.



**Nuray DAY**  
Direktör - Mali ve İdari İşler

İş yaşamına 1995 yılında İş Dünyası Vakfı'nda sigorta ve ön muhasebe alanında çalışarak başlamış olan Nuray DAY, 1997 yılında geçtiği Commercial Union Hayat Sigorta A.Ş.'de finansal danışman olarak, 1998-2001 yılları arasında Akdeniz Sigorta A.Ş.'de Nakliyat ve Mühendislik Müdürlüğü sorumlusu olarak, 2001-2002 yılları arasında Sigmar Sigorta Aracılık Hizmetleri Ltd. Şti.'nde sigorta sorumlusu olarak çalışmıştır. Kariyerine 2002-2009 yılları arasında SBN (Ticaret) Sigorta A.Ş.'de Muhasebe ve Finansman Müdür Yardımcısı olarak devam etmiş olan DAY, 2009-2012 yılları arasında Ankara Anonim Türk Sigorta Şirketi'nde Bütçe ve Mali İşler Müdür Yardımcısı olarak, 2012-2013 yılları arasında ise S.S. Kuru Sigorta Kooperatif'i'nde Mali ve İdari İşler Müdürü olarak çalışmıştır. 2013 yılından bu yana şirketimizde çalışmakta olan DAY, Mali ve İdari İşler Direktörü olarak görev yapmaktadır. Nuray DAY Anadolu Üniversitesi, İ.İ.B.F. Maliye Bölümü'nden mezun olup İngilizce bilmektedir.



**İpek GÜNER**  
Direktör - Kurumsal Satış ve Alternatif Dağıtım Kanalları

İş hayatına 2002 yılında Koç Allianz Pazarlama Departmanında Koç Grubu İşleri Müşteri Yöneticisi olarak başlamış ve 2006 yılına kadar aynı görevde devam etmiştir. Sonrasında, sırasıyla 2006-2008 yılları arasında Aon Risk Solutions şirketinde Global İşler Portföy Yöneticisi, 2008-2010 yıllarında Marsh şirketinde Kurumsal Satış Yöneticisi, 2010-2016 yılları arasında Zurich Sigorta şirketinde Kurumsal Bölge Broker ve Captive Acenteler Müdür Yardımcısı olarak görev almıştır. İstanbul Üniversitesi, Sosyoloji Bölümü mezunu olan GÜNER, İngilizce bilmektedir. Şirketimizde 2017 yılından bu yana Büyük Müşteriler ve Kurumsal Satış Müdürü olarak görev alan İpek GÜNER, Ocak 2024 itibarıyla Kurumsal Satış ve Alternatif Dağıtım Kanalları Direktörü olarak hizmet vermeye devam etmektedir.



**Duran ÇAKI**  
Direktör - Hasar Denetim ve Lojistik, Ar&Ge ve İş Geliştirme

Meslek hayatına 2003 yılında otomotiv sektöründe başlamış olan Duran ÇAKI, sırasıyla 2003-2005 yılları arasında Nissan Gülan yetkili servisinde Yedek Parça Uzmanı, 2005-2007 yılları arasında Birmot (Otokoç) Otomotiv'de Toptan Yedek Parça Bölge Yöneticisi ve 2007-2011 yılları arasında da Çetaş Renault yetkili servisinde Servis Yöneticisi olarak çalışmıştır. Sigortacılık sektöründeki kariyerine 2011 yılında Liberty Sigorta ile başlamış olup burada 2011-2013 yılları arasında Hasar Denetim Uzmanı olarak görev almıştır. 2013-2017 yılları arasında Axa Sigorta'da Anlaşmalı Kurumlar Uzmanı, 2017-2018 yılları arasında TOFAŞ Türk Otomobil Fabrikasında İş Geliştirme Yöneticisi ve 2018-2019 yılları arasında Çelik Motor'da Hasar Denetim Yöneticisi olarak görev almıştır. 2019 Mart ayından bu yana şirketimizde çalışmakta olan ÇAKI, görevine halen Lojistik, Ar&Ge ve İş Geliştirme müdürlüklerinden sorumlu Direktör olarak devam etmektedir. 2005 yılında Marmara Üniversitesi Otomotiv Öğretmenliği ve 2021 yılında Trakya Üniversitesi Makine Mühendisliği Bölümü'nden mezun olan ÇAKI, halen Trakya Üniversitesi Makine Mühendisliği Bölümü'nde yüksek lisansına devam etmektedir. Evli ve iki çocuk babasıdır.

## 2.3 İnsan Kaynakları Uygulamalarına İlişkin Bilgiler

### 340 çalışan

Doğa Sigorta'nın 340 kişilik tecrübeli ve güçlü insan kaynaklarının %56'sı kadın çalışanlardan oluşmaktadır



2024 yılı İnsan Kaynakları faaliyetleri farklı başlıklar altında ele alınmaktadır:



#### 1) İşe Alım Faaliyetleri

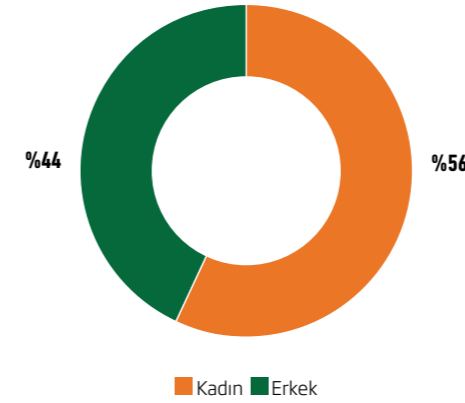
2024 yılında toplam 86 kişi işe alınmıştır.

İşe Başlayan Kişi Sayısı	Cinsiyet	Kişi Sayısı
86	Kadın	45
	Erkek	41

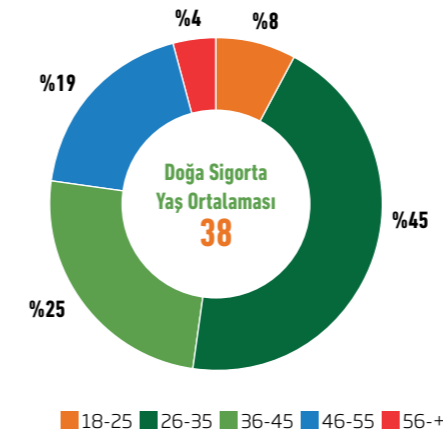
#### 2) Çalışan Verileri

Şirketimizde 31 Aralık 2024 tarihi itibarıyla çalışan personel sayısı 340 olup, bu personele ait demografik veriler aşağıda tablo ve grafikler ile paylaşılmıştır.

##### Cinsiyet

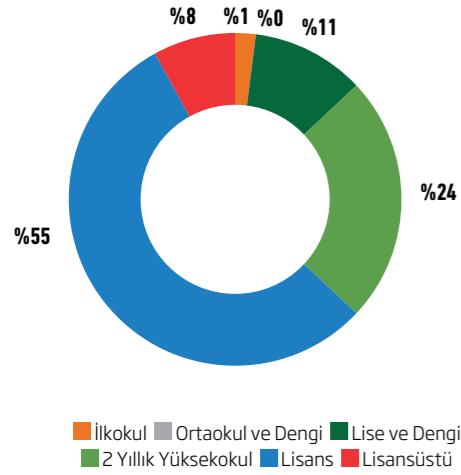


##### Yaş Dağılımı

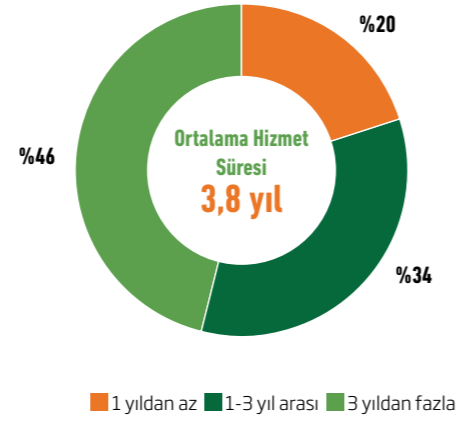


## 2.3 İnsan Kaynakları Uygulamalarına İlişkin Bilgiler

### Eğitim Durumu



### Hizmet Süresi



Mezun Olunan Bölüm	Personel
İşletme	74
Mühendislik	22
Ekonomi	19
Sigortacılık / Aktüerya	15
Hukuk	12
Diğer	45
<b>Toplam</b>	<b>187</b>

Hizmet Süresi	Çalışan Sayısı
1 yıldan az	67
1-3 yıl arası	117
3 yıldan fazla	156

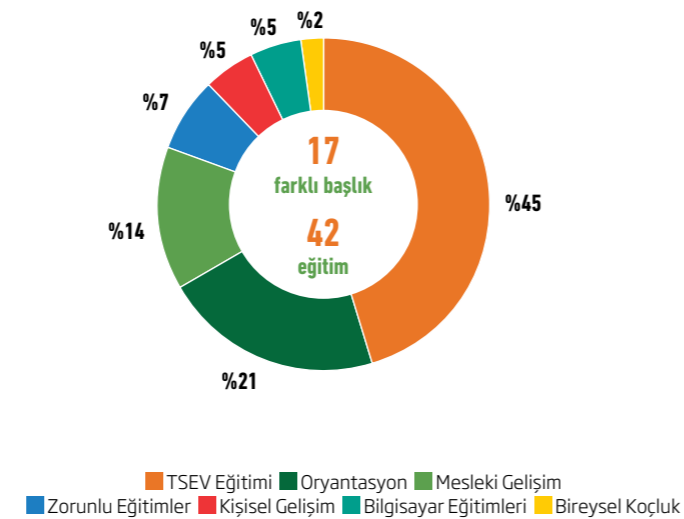
### 3) Eğitim Faaliyetleri

2024 yılında çalışanlarımızın kişisel ve mesleki gelişimlerini destekleyen 17 farklı başlıktaki 42 eğitime katılmaları sağlanmıştır. Bu eğitimlere ait detaylı bilgi aşağıdaki grafik ve tablolarda paylaşılmaktadır.

Toplam Eğitim Sayısı	Toplam Katılımcı Sayısı
42	755

Eğitim Türü	Eğitim Sayısı	Katılımcı Sayısı
TSEV Eğitimleri	19	19
Oryantasyon	9	80
Mesleki Gelişim	6	14
Zorunlu Eğitimler (İSG, KVKK, MASAK)	3	578
Kişisel Gelişim	2	2
Bilgisayar Eğitimleri	2	61
Bireysel Koçluk	1	1

### Eğitim Türü



### 4) Performans ve Kariyer Yönetimi Faaliyetleri

#### a) Performans Değerlendirme

2024 yılında işe yeni başlayan personelle "Yetkinlik Seti" paylaşılmış ve değerlendirmeler bu ölçekte yapılmıştır.

#### b) Kariyer Yönetimi

2024 yılı Ocak (31 personel), Mart (3 personel) ve Temmuz (15 personel) aylarında, çalışanlarımızın bilgi, beceri ve yetkinlikleri kapsamında şirket içi atamalar ve görev değişiklikleri yapılmıştır. Toplamda 49 çalışanımız bu yıl içerisinde terfi almıştır.

### 5) Diğer Projeler

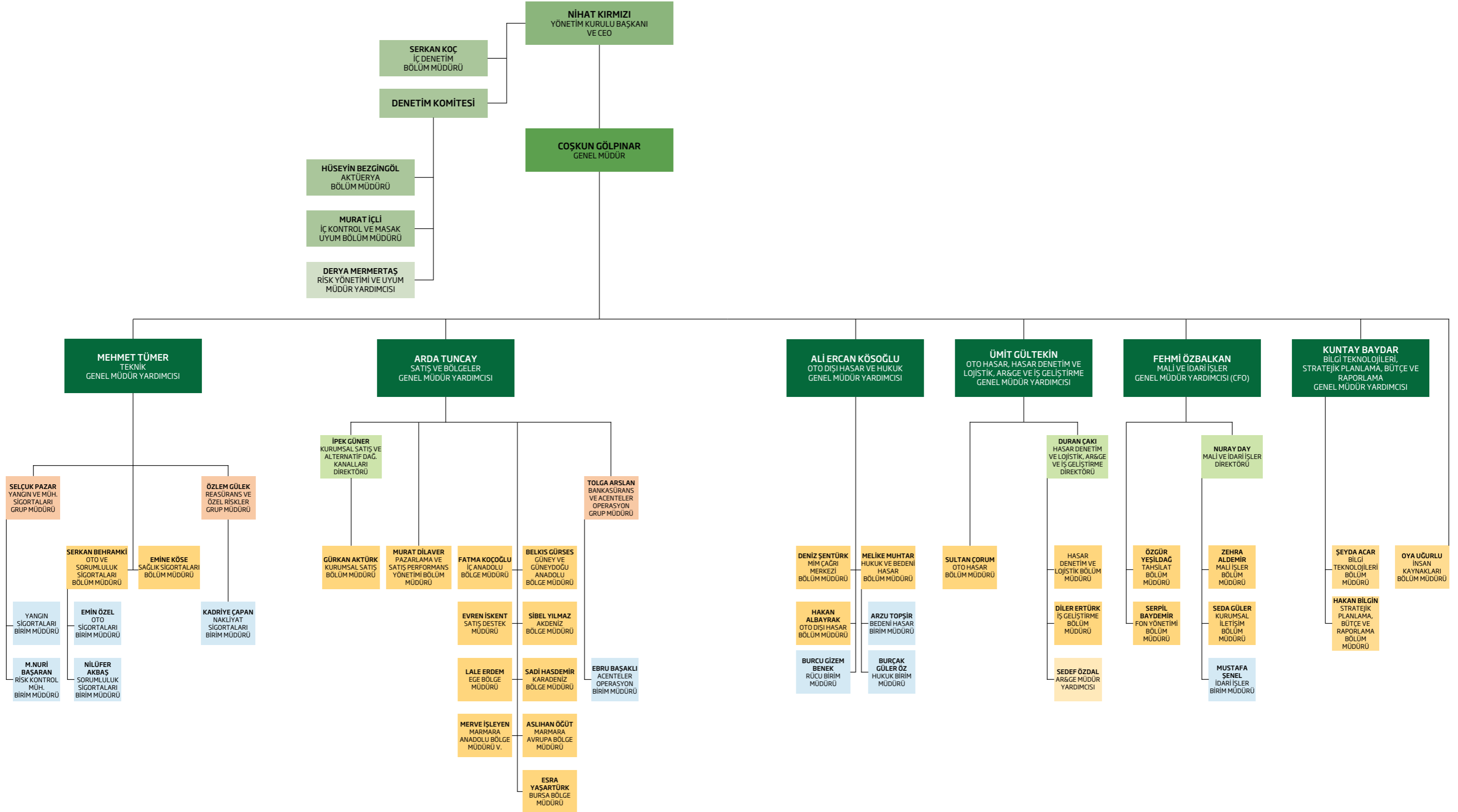
#### Kıdem Plaketi

2024 yılı itibarıyla Aralık ayında, Doğa Sigorta'da 10 yılını dolduran 3 çalışana ve 5 yılını dolduran 14 çalışana "Kıdem Plaketi" verilmiştir.



2024 yılında Doğa Sigorta'da 10 yılını dolduran 3 çalışana ve 5 yılını dolduran 14 çalışana "Kıdem Plaketi" verilmiştir.

## 2.4 Şirketin Organizasyon Yapısı



## 2.5 Yönetim Kurulu Üyeleri ve Üst Düzey Yöneticilere Sağlanan Mali Haklar

a. Sağlanan huzur hakkı, ücret, prim, ikramiye, kâr payı gibi menfaatlerin toplam tutarı bağımsız denetim raporunda 1.6 başlıklı dipnotlarda belirtilmiştir.

b. Verilen ödenekler, yolculuk, konaklama ve temsil giderleri ile aynı ve nakdi imkânlar, sigortalar ve benzeri teminatların toplam tutarları dipnotlarda belirtilmiştir.

## 2.6 Genel Kurul Hakkında Bilgiler

Şirketimizin 2024 yılı Genel Kurulu 2025 yılı içerisinde yapılacaktır.

## 2.7 Genel Kurul'a Sunulan Özet Yönetim Kurulu Raporu

Şirketimiz 2024 yılında 16.287 milyon TL prim üretimi gerçekleştirmiştir. Bu yılın faaliyetleri sonucunda 900 milyon TL net kâr elde etmiştir. 2024 yılında Özkaynaklarımız 1.966 milyon TL'ye, Likit Varlıklarımız 9.503 milyon TL'ye ve Aktif Büyüklüğümüz 14.310 milyon TL'ye ulaşmıştır. Bu sonuçlarla şirketimizin 2024 yılı Özkaynak Kârlılık Oranı %90,66 olarak gerçekleşmiştir.

**Coşkun GÖLPINAR**

Yönetim Kurulu Üyesi ve Genel Müdür

## 2.8 İş Sürekliliği

Doğa Sigorta A.Ş. iş sürekliliği çalışması kapsamında "Risk Analizi" ve "İş Etki Analizi" çalışmaları departmanların katılımıyla tamamlanmıştır. Afet yedekleme çalışmaları; İç Kontrol Departmanı ile Risk Yönetimi ve Uyum Departmanı desteğiyle Bilgi Teknolojileri Departmanı tarafından koordineli olarak sürdürülmektedir. İş sürekliliği kapsamında yıl içinde belirli aralıklarla toplanılarak bu alanda yapılmış dönemsel faaliyetler değerlendirilmekte; her sene farklı senaryolarla yapılacak test ve tatbikatlarla çalışanların farkındalık seviyesinin azami seviyede tutulması amaçlanmaktadır.

## 2.9 Risk Yönetimi

Doğa Sigorta A.Ş. risk yönetimi politika ve prosedürleri; şirketin gelecekteki nakit akımlarını, ihtiva ettiği risk ve getiri yapısını ve buna bağlı olarak faaliyetlerin niteliğini ve düzeyini izlemek, kontrol altında tutmak ve gerektiğinde değiştirmek amacıyla belirlenmiştir.

Doğa Sigorta A.Ş. risk yönetimi standartlarında tüm iş süreçlerinin bir parçası olan risk yönetimi faaliyetlerinin amacı; maruz kalınan finansal, sigortacılık kaynaklı ve operasyonel risklerin toplu olarak takibi ve bunların önemli finansal göstergelerde (kârlılık, şirket değeri, sermaye, likidite) olan etkilerini ölçmektir.

### 2.9.1 Risk İştahı Çerçevesi

Risk yönetimi ekibinin rolü; üst yönetimin şirketin maruz kaldığı riskleri onayladığından, risklerin olumsuz gelişiminin sonuçlarını anladığından ve işlerin kötüye gitmeye başlaması durumunda eyleme geçilebilir planlara sahip olduğundan emin olmaktır. Bu olgu; risklerin kazançlar, şirket değeri, sermaye ve likidite üzerindeki etkilerini farklı senaryolar altında gösteren risk iştahı çerçevesi yoluyla sağlanır.

### 2.9.2 Risklerin Sınıflandırılması

#### 2.9.2.1 Finansal Riskler

Mali piyasalarda ve çeşitli yatırım araçlarında meydana gelebilecek olası dalgalanmaların yaratacağı faiz, kur ve gayrimenkul fiyatlarındaki değişimlerin şirket finansal göstergelerine olan etkileri ölçülmekte ve olası etkilerin risk limitlerinin altında kalmasını sağlamak amacıyla aksiyon planları devreye sokulmaktadır. Finansal risklerle ilgili yapılan çalışmalar dâhilinde reasürans yapımız da şirket bazında incelenmekte ve uluslararası derecelendirme kuruluşları puanlamasına göre sınıflandırılarak reasürans risklerimiz yine Doğa Sigorta A.Ş. standartlarında kullanılan modellerle ölçülmektedir.

#### 2.9.2.2 Sigortacılık Riskleri

Sigorta sözleşmelerine bağlı oluşan bu riskler kapsamında, sigorta konusu olayın gerçekleşmesi durumunda meydana gelebilecek finansal kayıp, istatistiksel metotlarla ölçülmekte ve bunun karşılığında şirketin sahip olması gereken asgari sermaye tutarı belirlenmektedir. Bu ölçümler Doğa Sigorta A.Ş. standartları ve Sigortacılık ve Özel Emeklilik Düzenleme ve Denetleme Kurumu tarafından belirlenen içsel modeller dâhilinde yapılmakta ve düzenli olarak raporlanmaktadır.

### 2.9.2.3 Operasyonel Riskler

Şirket faaliyetlerine ve iş süreçlerine olumsuz etkisi olabilecek olası risklerin tespit edilip yönetilmesi amacıyla yapılan çalışmalar risk yönetimi birimince yürütülmektedir. Operasyonel riskler hatalı olabilecek içsel süreçlerden, personel ve sistemlerden ya da dış olaylardan kaynaklanan, doğrudan ya da dolaylı uğranılabilecek zararları kapsamaktadır.

Risk Yönetimi ve Uyum Departmanı, maruz kalınabilecek operasyonel risklerin belirlenmesi, öngörülmesi, ölçülmesi ve izlenmesi görevlerini yürütmektedir.

Tüm departmanları kapsayan ve kendi kendini değerlendirme yöntemiyle tanımlanmış riskler düzenli aralıklarla güncellenmekte ve ölçülmektedir.

Tanımlanan riskler, Risk Yönetimi ve Uyum Departmanı tarafından izlenerek risklerle ilgili alınmış önlemler, izleme ve güncelleme faaliyetleri kapsamında titizlikle yürütülmekte ve düzenli aralıklarla raporlanmaktadır. Doğa Sigorta A.Ş. Risk Yönetimi standartlarında maruz kalınan risk gruplarını belirleyen tablo aşağıdaki gibidir.

Ana Risk Grubu	Alt Risk Grubu	Risk Konusu
Finansal Riskler	Piyasa Riskleri	Hisse Senedi Riskleri
		Gayrimenkul Riski
		Faiz Riski
		Özel Sektör Bono Riski
		Varlık Bazlı Finansal Yatırım Riski
Hayat Dışı Sigortacılık Riskleri	Sigortacılık Riski	Alternatif Yatırım Riskleri
		Döviz Riski
		Volatilite Riski
		Baz Riski
		Kredi Riski
Operasyonel Riskler	Müşteri, Ürün ve İş Uygulamaları	Karşı Taraf Riskleri
		Likidite Riski
		Rezerv Riski
		Yetersiz Rezerv Riski
		Yükselen Riskler
Operasyonel Riskler	Maddi Varlıklara Gelebilecek Zararlar	Ticari Yazım Riski
		Fiyatlama Riski
		Müşteri Değer Riski
		Katastrof Riski - Doğal Afet
		Katastrof Riski - İnsan
Operasyonel Riskler	İşlem Yönetimi ve Süreç Hataları	Şirket İç Suistimal
		Şirket Dışı Suistimal
		Şirket İç Suistimal ve Yetkisiz İşlemler
		Şirket Dışı Suistimal ve Sistem Güvenliği
		Çalışan İlişkileri, Ayrımcılık
Operasyonel Riskler	İşlem Yönetimi ve Süreç Hataları	Güvenli Çalışma Ortamı
		Personel Yönetimi (Kritik Çalışan Kayıpları)
		Uygunluk, Bildirim ve Uyum Sorumlulukları (Yanlış Satış, Agresif Satış, Yanlış Yönlendirilen Pazarlama Materyali)
		Uygun Olmayan ve Kanun Dışı İş ve Piyasa Uygulamaları (Antitröst, Lisansız Satış, Kara Para, Yasal Uyumsuzluklar)
		Ürün Hataları, (Ürün Eksiklikleri ve Model Hataları)
Operasyonel Riskler	İşlem Yönetimi ve Süreç Hataları	Doğal Afet ve Diğer İnsan Kaynaklı Felaketler
		Bilgi Güvenliği
		Sistem Kesintileri
		İşlem Hataları (Ör: Hatalı Hasar Ödemeleri)
		Yazılım ve Hasar Süreçlerindeki Hatalar
Operasyonel Riskler	İşlem Yönetimi ve Süreç Hataları	Kamuya Açıklama ve Raporlama Hataları
		Proje Yönetim Hataları
		İç Servis Sağlayıcılarının Hataları ve Düşük Performansları (Bağlı Acenteler, Satış ve Provizyon Ekipleri)
		Dış Servis Sağlayıcılarının Hataları ve Düşük Performansları

## FİNANSAL BİLGİLER VE RİSK YÖNETİMİNE İLİŞKİN DEĞERLENDİRMELER



### 3.1 İç Denetim

#### Serkan KOÇ İç Denetim Müdürü

İş hayatına 2007'de Finans Sigorta A.Ş.'de Mali İşler alanında başlayan KOÇ, Ankara Anonim Türk Sigorta Şirketi'nde Mali ve İdari İşler Uzmanı (2010-2014), Türk P&I Sigorta A.Ş.'de İç Denetim Uzmanı (2014-2016) ve Doğa Sigorta A.Ş.'de Mali ve İdari İşler Müdür Yardımcısı (2018-2023) olarak görev yapmıştır. 2023 yılından itibaren, Doğa Sigorta Yönetim Kurulu'nun kararı ile İç Denetim Müdürü olarak hizmet vermekte olup sigorta sektöründe yaklaşık 17 yıllık deneyimi bulunmaktadır.

Lisans eğitimini Karadeniz Teknik Üniversitesi İşletme Bölümü'nde tamamlayan KOÇ, yüksek lisansını Beykent Üniversitesi Finans Bölümü'nde yapmış olup SMMM belgesine sahiptir. Ayrıca İngilizce bilmektedir.

#### 2024 Yılı İç Denetim Faaliyetleri:

İç denetim faaliyetleri, Sigorta ve Reasürans ile Emeklilik Şirketlerinin İç Sistemlerine İlişkin Yönetmelik gereğince Yönetim Kurulu'na bağlı olarak görev yapmakta olan İç Denetim Birimi tarafından yürütülmektedir. 2024 yılında; İç Denetim Birimi, İç Denetim Müdürü ve İç Denetim Uzmanı olmak üzere 2 kişiden oluşmaktadır.

Yönetim Kurulu'na direkt bağlı olarak faaliyetini sürdüren İç Denetim Departmanı, raporlamalarını Yönetim Kurulu'na Denetim Komitesi aracılığı ile sunmaktadır.

25 Kasım 2021 tarihli İç Sistemler Yönetmeliği kapsamında oluşturulan Denetim Komitesi; Yönetim Kurulu'nun iç sistem faaliyetlerine ilişkin yükümlülüklerini etkin bir şekilde yerine

getirmesinde Yönetim Kurulu'na yardımcı olmak adına kuruluşun iç sistemlerinin etkinliğini ve yeterliliğini, bu sistemler ile muhasebe ve raporlama sistemlerinin kanun ve ilgili düzenlemeler çerçevesinde işleyişini ve üretilen bilgilerin bütünlüğünü gözetmek, bağımsız denetim kuruluşları ile derecelendirme, değerlendirme ve Yönetim Kurulu tarafından belirlenecek önemlilik kriterleri göz önünde bulundurularak kuruluşun iç sistemler kapsamında yürütülen faaliyetleri için hizmet alacağı kişi ve kuruluşların belirlenmesinde gerekli ön değerlendirmeleri yapmak, sözleşme imzalanması halinde bu kişi ve kuruluşların faaliyetlerini düzenli olarak izlemek, kanuna istinaden yürürlüğe giren düzenlemeler uyarınca konsolidasyona tabi ortaklıkların iç sistemlerine ilişkin faaliyetlerinin konsolide olarak sürdürülmesini ve eşgüdümünü sağlamakla görevli ve sorumludur.

İç denetim faaliyetlerinin amacı; faaliyetlerin kanuna ve diğer mevzuata uygunluk ile şirket strateji, politika ve prensipleri doğrultusunda yürütülmesi güvencesini sağlamaktır.

Bu itibarla, dönemsel olarak hazırlanan iç denetim planı doğrultusunda riske dayalı denetimler gerçekleştirilmiş, kontrolsüz veya var olan kontrol sisteminin yetersiz olduğu görülen süreçler raporlanmış, iş akışlarına ve prosedürlere gereken revizyonlar yapılmış ve düzeltme-iyileştirme faaliyetlerinin takip edilmesine yönelik sorumluluklar yerine getirilmiş, plan dışı olarak özel denetim ve soruşturmalar yapılmıştır. Bu çalışmalar aynı zamanda; özellikle kaynakların etkin kullanımı, bilgi güvenliği ile risklerin asgariye indirilmesi hedefine uygun, kontrol noktaları tespitine yönelik, gerekli önlemlerin alınmasını da kapsamaktadır.

### 3.2 Hesap Dönemi İçerisinde Yapılan Özel Denetime ve Kamu Denetimine İlişkin Açıklamalar

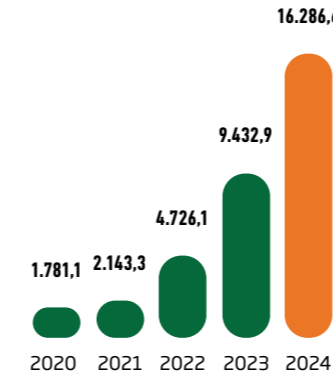
Hazine ve Maliye Bakanlığı makamının 26 Ekim 2018 tarih ve 2657 sayılı onaylarına istinaden, Doğa Sigorta A.Ş.'nin, 5684 sayılı Sigortacılık Kanunu ve ilgili mevzuat kapsamında

Finansal Tablolar ve Muhasebe İşlemleri Denetimi (Teknik ve Finansal Analiz Denetimi) çalışmaları 24 Şubat 2025 itibarıyla tamamlanmıştır.

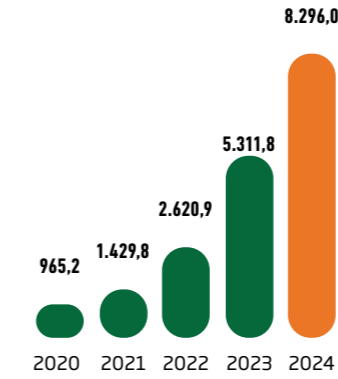
### 3.3 Rapor Dönemi Dâhil 5 Yıllık Döneme İlişkin Finansal Bilgiler

5 Yıllık Veriler (milyon TL)	2020	2021	2022	2023	2024
Üretim	1.781,1	2.143,3	4.726,1	9.432,9	16.286,6
Hasar	965,2	1.429,8	2.620,9	5.311,8	8.296,0
Teknik Kâr/Zarar	105,8	132,5	-66,3	447,9	867,6
Genel Yönetim Giderleri	111,1	124,3	217,8	533,1	1.302,4
Yatırım Gelirleri	352,6	530,4	674,3	1.983,6	3.288,2
Yatırım Giderleri	84,5	37,5	81,2	86,3	100,5
Kâr/Zarar	90,4	126,4	-7,6	618,4	900,1
Nakit Varlıklar	1.201,0	1.297,5	976,1	4.081,3	6.100,6
Aktif Büyüklük	2.117,3	2.602,6	4.610,7	8.716,9	14.309,6
Uzun ve Kısa Vadeli Borçlar	154,6	214,6	662,9	1.263,3	1.572,5

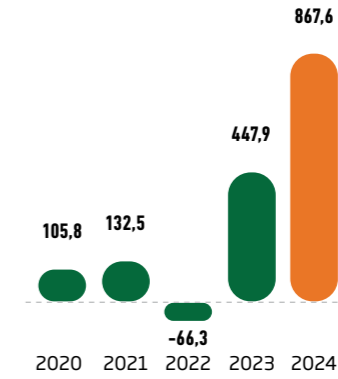
Üretim  
(milyon TL)



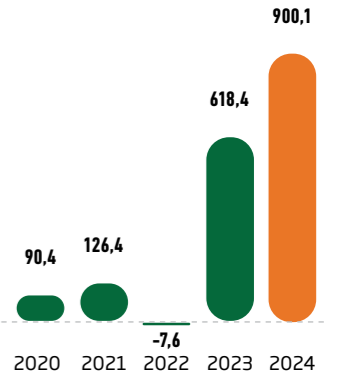
Ödenen Hasar  
(milyon TL)



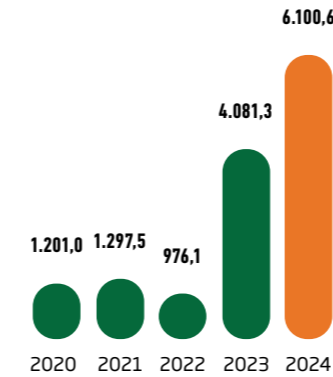
Teknik Kâr/Zarar  
(milyon TL)



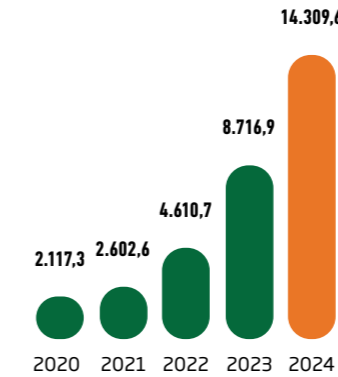
Kâr/Zarar  
(milyon TL)



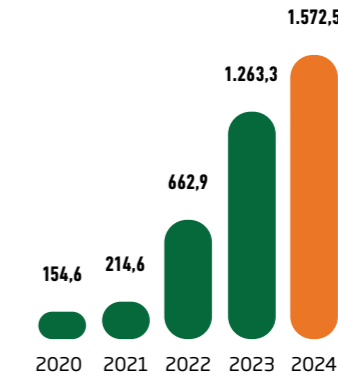
Nakit ve Nakit Benzeri  
Varlıklar (milyon TL)



Aktif Büyüklük  
(milyon TL)



Uzun ve Kısa Vadeli Borçlar  
(milyon TL)



### 3.4 Şirket Sermayesine İlişkin Bilgiler

Sigorta ve Reasürans ile Emeklilik Şirketlerinin Sermaye Yeterliliklerinin Ölçülmesine ve Değerlendirilmesine İlişkin Yönetmelik'in amacı; şirketlerin mevcut yükümlülükler ile potansiyel riskler nedeniyle oluşabilecek zararları karşılamaya yetecek özsermaye rakamını temin etmelerini sağlamak ve kontrolünü yapmaktır.

Şirket için gerekli özsermaye tutarını ölçen sermaye yeterliliği tablosu sonuçlarına göre, şirketin 31 Aralık 2024 tarihli sermaye yeterlilik sonucu 50.076.609 TL pozitif olarak hesaplanmıştır.

### 3.5 Finansal Tablolar ve Mali Bünyeye İlişkin Bilgiler ile Mali Durum, Kârlılık ve Tazminat Ödeme Gücüne İlişkin Değerlendirmeler

Mali durum, kârlılık ve tazminat ödeme gücüne ilişkin değerlendirme ve mali bünyeye ilişkin oranlar ilişikteki tablolarda sunulmaktadır. Önceki dönem karşılaştırması 2023 faaliyet raporu verileri kullanılarak yapılmıştır.

#### 3.5.1 Sermaye Yeterliliği

Sermaye Yeterliliği Oranları	2023	2024
Sermaye Yeterliliği Oranı	%95,58	%102,45
Özsermaye Kârlılığı Oranı	%132,33	%90,66
Net Risk Oranı	%455,49	%488,42
Özkaynak/Toplam Aktifler	%12,46	%13,74

#### Sermaye Yeterliliği Oranı (%)



#### Özsermaye Kârlılığı Oranı (%)



#### Net Risk Oranı (%)



#### Özkaynak / Toplam Aktifler (%)



#### 3.5.2 Likidite

Likidite Oranları	2023	2024
Cari Oran	%111,0	%111,4
Nakit Oran	%77,3	%77,9
Prim ve Reas. Alacakları/Toplam Aktif	%18,4	%15,0
Acente Alacaklar/Özkaynaklar	%123,4	%86,9

#### Cari Oran (%)



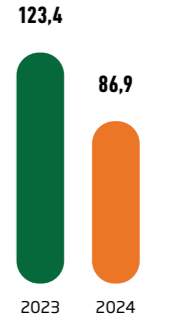
#### Nakit Oran (%)



#### Prim ve Reasürans Alacakları / Toplam Aktif (%)



#### Acente Alacaklar / Özkaynaklar (%)



#### 3.5.3 Faaliyet

Faaliyet Oranları	2023	2024
Konservasyon Oranı	%52,4	%59,0
Tazminat Tediye Oranı	%60,7	%62,3

#### Konservasyon Oranı (%)



#### Tazminat Tediye Oranı (%)



### 3.5 Finansal Tablolar ve Mali Bünyeye İlişkin Bilgiler ile Mali Durum, Kârlılık ve Tazminat Ödeme Gücüne İlişkin Değerlendirmeler

#### 3.5.4 Kârlılık

Kârlılık Oranları	2023	2024
Hasar Prim Oranı (Brüt)	%105,5	%83,7
Hasar Prim Oranı (Net)	%106,7	%97,8
Teknik Kâr/Yazılan Primler	%9,1	%9,0

#### Hasar Prim Oranı (Brüt) (%)



#### Hasar Prim Oranı (Net) (%)



#### Teknik Kâr / Yazılan Primler (%)



### 3.6 Şirket Aleyhine Açılan, Şirketin Mali Durumu ve Faaliyetlerini Etkileyebilecek Nitelikteki Davalar ile Olası Sonuçları Hakkında Bilgiler

Şirkete karşı faaliyet konusu ile ilgili açılmış standart davalar mevcut olup söz konusu davalar şirketin faaliyet ve mali durumunu etkileyecek nitelikte değildir. Ayrıca tüm davalar için şirket mali tablolarında gerekli karşılıklar ayrılmıştır.

### 3.7 Belirlenen Hedefler ve Gerçekleşme Durumu

2024 yılı prim üretim hedefimiz %96, mali gelir hedefimiz %119 oranında gerçekleşmiş olup, hedeflenenin üstünde mali gelir elde edilmiştir. 2024 yılı 900 milyon TL'lik kâr ile kapanmıştır.

2024 Gelir - Gider Tablosu (TL)	2024 Hedeflenen	2024 Gerçekleşen	Gerçekleşme Oranı (%)
Yazılan Prim	17.033.459.291	16.286.615.373	96
Reasürörlere Devredilen Prim	-6.885.794.484	-5.342.176.574	78
Ödenen Hasar (Net)	-5.022.026.372	-5.330.132.261	106
Ayrılan Teknik Karşılıklar	-3.419.910.928	-4.115.881.977	120
Diğer Faaliyet Giderleri	-2.104.061.618	-2.338.579.560	111
Mali Gelirler	2.753.035.869	3.288.227.056	119
Mali Giderler	-2.503.725.873	-3.030.983.651	121
Vergi Öncesi Kâr/Zarar (+) (-)	1.384.480.650	966.317.418	70
Net Kâr/Zarar	1.149.136.460	900.137.952	78

### 3.8 Kâr Payı Dağıtım Politikasına İlişkin Bilgiler ve Kâr Dağıtım Yapılmayacaksa Gerekçesi ile Dağıtılmayan Kârın Nasıl Kullanılacağına İlişkin Öneri

Doğa Sigorta ilgili yasalar çerçevesinde kâr dağıtımını gerçekleştirebilir. Konuya ilişkin karar alınırken şirketin mevcut sermaye yeterlilik durumu, kârlılık ve nakit pozisyonu, yatırım ve finansman politikaları göz önünde bulundurulmaktadır. Kâr dağıtımına ilişkin kararlar Genel Kurul toplantısında ortaklar tarafından alınmakta olup dağıtımına konu olan kâr tutarı bağımsız denetimden geçmiş mali tablolarda yer alan net dönem kârıdır. Genel Kurul, dağıtıma ilişkin tutar belirlerken kârın bir kısmını ya da tamamını gelecek yıla veya yedek akçelere aktarma yolunu seçebilir.

### 3.9 Bağlılık Raporu

Şirketimizin bağlı herhangi bir ortaklığı bulunmamaktadır. Bu nedenle bağlılık raporu verilmemektedir.

### 3.10 2024 Yılı Faaliyet Raporu Uygunluk Beyanı

Şirketimizin 2024 yılı faaliyet dönemine ilişkin olarak düzenlenen Faaliyet Raporu'nun;

28 Ağustos 2012 ve 28395 sayılı Resmî Gazete'de yayımlanarak yürürlüğe giren Gümrük ve Ticaret Bakanlığının, "Şirketlerin Yıllık Faaliyet Raporunun Asgari İçeriğinin Belirlenmesi Hakkındaki Yönetmelikte" belirlenen usul ve esaslar çerçevesinde ve T.C. Başbakanlık Hazine Müsteşarlığı'nca 7 Ağustos 2007 tarih ve 26606 sayılı Resmî Gazete'de yayımlanan "Sigorta ve Reasürans ile Emeklilik Şirketlerinin Mali Bünyelerine İlişkin Yönetmelik" ile uygulamaya konulan usul ve esaslar çerçevesinde hazırlandığını beyan ederiz.

İstanbul, 31 Aralık 2024

Doğa Sigorta Anonim Şirketi  
1 Ocak - 31 Aralık 2024 Hesap Dönemine Ait  
Finansal Tablolar ve Dipnotlar

## İçindekiler

	Sayfa
BİLANÇOLAR	64
GELİR TABLOLARI	69
ÖZSERMAYE DEĞİŞİM TABLOLARI	72
NAKİT AKIŞ TABLOLARI	74
KÂR DAĞITIM TABLOLARI	75
FİNANSAL TABLOLARA İLİŞKİN AÇIKLAYICI NOTLAR	76-136

## Bağımsız Denetçi Raporu



www.any.partners • info@any.partners • 0 312 544 00 33

### Doga Sigorta A.Ş. Genel Kurulu'na

#### A. Finansal Tabloların Bağımsız Denetimi

##### 1. Görüş

Doga Sigorta A.Ş.'nin ("Şirket") 31 Aralık 2024 tarihli bilanço ile aynı tarihte sona eren hesap dönemine ait; gelir tablosu, özkaynak değişim tablosu, nakit akış tablosu ve kâr dağıtım tablosu ile önemli muhasebe politikalarının özeti de dâhil olmak üzere finansal tablo dipnotlarından oluşan finansal tablolarını denetlemiş bulunuyoruz.

Görüşümüze göre, ilişikteki finansal tablolar Şirket'in 31 Aralık 2024 tarihli finansal durumunu ve aynı tarih itibarıyla sona eren hesap dönemine ait finansal performansını ve nakit akışlarını sigortacılık mevzuatı gereği yürürlükte bulunan muhasebe ve finansal raporlamaya ilişkin düzenlemeler ve bunlar ile düzenlenmeyen konularda Türkiye Finansal Raporlama Standartları hükümlerini içeren; "Sigortacılık Muhasebe ve Finansal Raporlama Mevzuatı"na uygun olarak tüm önemli yönleriyle gerçeğe uygun bir biçimde sunmaktadır.

##### 2. Görüşün Dayanağı

Yaptığımız bağımsız denetim, sigortacılık mevzuatı gereği yürürlükte bulunan bağımsız denetim ilkelerine ilişkin düzenlemelere ve Kamu Gözetimi, Muhasebe ve Denetim Standartları Kurumu (KGGK) tarafından yayımlanan Türkiye Denetim Standartlarının bir parçası olan Bağımsız Denetim Standartlarına (BDS'lere) uygun olarak yürütülmüştür. Bu Standartlar kapsamındaki sorumluluklarımız, raporumuzun Bağımsız Denetçinin Finansal Tabloların Bağımsız Denetimine İlişkin Sorumlulukları bölümünde ayrıntılı bir şekilde açıklanmıştır. KGGK tarafından yayımlanan Bağımsız Denetçiler için Etik Kurallar (Bağımsızlık Standartları dâhil) ("Etik Kurallar") ve ilgili diğer mevzuatta finansal tabloların bağımsız denetimiyle ilgili olarak yer alan etik ilkelere uygun olarak Şirketten bağımsız olduğumuzu beyan ederiz. Etik Kurallar ve mevzuat kapsamındaki etiğe ilişkin diğer sorumluluklar da tarafımızca yerine getirilmiştir. Bağımsız denetim sırasında elde ettiğimiz bağımsız denetim kanıtlarının, görüşümüzün oluşturulması için yeterli ve uygun bir dayanak oluşturduğuna inanıyoruz.

##### 3. Kilit Denetim Konuları

Kilit denetim konuları, mesleki muhakememize göre cari döneme ait finansal tabloların bağımsız denetiminde en çok önem arz eden konulardır. Kilit denetim konuları, bir bütün olarak finansal tabloların bağımsız denetimi çerçevesinde ve finansal tablolara ilişkin görüşümüzün oluşturulmasında ele alınmış olup, bu konular hakkında ayrı bir görüş bildirmiyoruz.

Kilit Denetim Konusu	Konunun denetimde nasıl ele alındığı
Gerçekleşmiş ancak rapor edilmemiş tazminat yükümlülüklerinin tahmini	
İlişikteki finansal tablolara ait dipnotlar 2 ve 17'te açıklandığı üzere, Şirket 31 Aralık 2024 tarihi itibarıyla, 4.288.728.244 TL tutarında net gerçekleşmiş ancak rapor edilmemiş tazminat bedeli karşılığı ayırmıştır.	Not 2'de detaylı olarak izah edilen aktüeryal varsayımlara ilişkin denetim prosedürlerini denetim ekibimizin bir parçası olan aktüer denetçi ile gerçekleştirdik. Bu prosedürler, Şirket tarafından muallak hasar karşılığı hesaplamasında kullanılan tahmin ve yöntemlerin uygun olup olmadığını değerlendirme amaçlıdır.
Söz konusu karşılık, T.C. Hazine ve Maliye Bakanlığı tarafından yayımlanan 5 Aralık 2014 tarih ve 2014/16 sayılı "Muallak Tazminat Karşılığına İlişkin Genelge" uyarınca, Şirket aktüeri tarafından belirlenen en iyi tahmin yöntemleri çerçevesinde aktüeryal zincirleme merdiven metodları kullanılarak hesaplanmaktadır. Buna göre, branş bazında olmak üzere, nihai hasar prim oranı tahminleri ile; hesaplamada kullanılacak verinin seçimi ve birleştirilmesi, düzeltme işlemleri, en uygun metodun ve gelişim faktörlerinin seçimi ile gelişim faktörlerine müdahale aktüeryal yöntemler kullanılarak Şirket aktüeri tarafından yapılmaktadır. Hesaplama sonucunda bulunan tutar, tahakkuk etmiş ve hesaben tespit edilmiş muallak tazminat karşılığı ile kıyaslanmakta ve aradaki fark gerçekleşmiş ancak rapor edilmemiş tazminat bedeli olarak tanımlanmaktadır.	Bu kapsamda, gerçekleştirdiğimiz prosedürler; <ul style="list-style-type: none"> <li>- Şirket'in gerçekleşmiş dosya muallaklarının kayıtlara alınmasına ilişkin prosedürlerin gerçekleştirilmesi,</li> <li>- Gerçekleşmiş dosya muallaklarını örneklem yoluyla test ederek analitik incelemelerde bulunulması,</li> <li>- Şirket aktüeri tarafından belirlenen ortalama dosya hasar tutarı ve dosya açılış tutarlarının değerlendirilmesi,</li> <li>- Sigorta sözleşmesi yükümlülüklerinin doğru bir şekilde hesaplanmasında kullanılan verinin eksiksizliğine ilişkin olarak prosedürlerin gerçekleştirilmesi,</li> <li>- Şirket'in her branş için kullanmış olduğu IBNR hesaplama yönteminin hem ilgili branş hasar özelliklerine hem de Şirket'in hasar geçmişine uygun olup olmadığının değerlendirilmesi,</li> <li>- Şirket tarafından hesaplanan IBNR tutarı üzerinde yeniden hesaplama tekniğinin uygulanması,</li> <li>- Şirket aktüeri tarafından yapılan hasar analizlerini inceleyerek hem mevzuat hem de Şirket deneyimine uygunluğunun ve tutarlılığının sorgulanması,</li> <li>- Konuyla ilgili açıklamaların finansal tabloların bir parçası olan dipnot açıklamalarında yeterli olup olmadığının değerlendirilmesi.</li> </ul>
Gerçekleşmiş Ancak Rapor Edilmemiş tazminat bedeli karşılığı tutarının finansal tablolar içerisindeki tutarsal önemi ve karşılık hesaplamalarının yapısı gereği önemli aktüeryal tahminleri ve yönetimin yargısını içermesi nedeniyle bu husus tarafımızca kilit denetim konusunu olarak belirlenmiştir.	

##### 4. Diğer Husus

Şirket'in 31 Aralık 2023 tarihinde sona eren yıla ait finansal tablolarının denetimi başka bir bağımsız denetçi tarafından gerçekleştirilmiş olup, söz konusu bağımsız denetçi tarafından hazırlanan 29 Mart 2024 tarihli bağımsız denetçi raporunda olumlu görüş verilmiştir.

##### 5. Yönetimin ve Üst Yönetimden Sorumlu Olanların Finansal Tablolara İlişkin Sorumlulukları

Şirket yönetimi; finansal tabloların Sigortacılık Muhasebe ve Finansal Raporlama Mevzuatı'na uygun olarak hazırlanmasından, gerçeğe uygun bir biçimde sunumundan ve hata veya hile kaynaklı önemli yanlışlık içermeyecek şekilde hazırlanması için gerekli gördüğü iç kontrolden sorumludur.

Finansal tabloları hazırlarken yönetim; Şirket'in sürekliliğini devam ettirme kabiliyetinin değerlendirilmesinden, gerektiğinde süreklilikle ilgili hususları açıklamaktan ve Şirket'i tasfiye etme ya da ticari faaliyeti sona erdirmeye niyeti ya da mecburiyeti bulunmadığı sürece işletmenin sürekliliği esasını kullanmaktan sorumludur.

Üst yönetimden sorumlu olanlar, Şirket'in finansal raporlama sürecinin gözetiminden sorumludur.

##### 6. Bağımsız Denetçinin Finansal Tabloların Bağımsız Denetimine İlişkin Sorumlulukları

Bir bağımsız denetimde, biz bağımsız denetçilerin sorumlulukları şunlardır:

Amacımız, bir bütün olarak finansal tabloların hata veya hile kaynaklı önemli yanlışlık içerip içermediğine ilişkin makul güvence elde etmek ve görüşümüzü içeren bir bağımsız denetçi raporu düzenlemektir. Sigortacılık mevzuatı gereği yürürlükte bulunan bağımsız denetim ilkelerine ilişkin düzenlemelere ve BDS'lere uygun olarak yürütülen bir bağımsız denetim sonucunda verilen makul güvence; yüksek bir güvence seviyesidir ancak, var olan önemli bir yanlışlığın her zaman tespit edileceğini garanti etmez. Yanlışlıklar hata veya hile kaynaklı olabilir. Yanlışlıkların, tek başına veya toplu olarak, finansal tablo kullanıcılarının bu tablolara istinaden alacakları ekonomik kararları etkilemesi makul ölçüde bekleniyorsa bu yanlışlıklar önemli olarak kabul edilir.

## Bağımsız Denetçi Raporu

Sigortacılık mevzuatı gereği yürürlükte bulunan bağımsız denetim ilkelerine ilişkin düzenlemelere ve BDS'lere uygun olarak yürütülen bağımsız denetimin gereği olarak, bağımsız denetim boyunca mesleki muhakememizi kullanmakta ve mesleki şüpheciliğimizi sürdürmekteyiz.

Tarafımızca ayrıca:

- Finansal tablolardaki hata veya hile kaynaklı "önemli yanlışlık" riskleri belirlenmekte ve değerlendirilmekte; bu risklere karşılık veren denetim prosedürleri tasarlanmakta ve uygulanmakta ve görüşümüze dayanak teşkil edecek yeterli ve uygun denetim kanıtı elde edilmektedir. Hile; muvazaa, sahtekarlık, kasıtlı ihmal, gerçeğe aykırı beyan veya iç kontrol ihlali fiillerini içerebildiğinden, hile kaynaklı önemli bir yanlışlığı tespit edememe riski, hata kaynaklı önemli bir yanlışlığı tespit edememe riskinden yüksektir.
- Şirket'in iç kontrolünün etkinliğine ilişkin bir görüş bildirmek amacıyla değil ama duruma uygun denetim prosedürlerini tasarlamak amacıyla denetimle ilgili iç kontrol değerlendirilmektedir.
- Yönetim tarafından kullanılan muhasebe politikalarının uygunluğu ile yapılan muhasebe tahminleri ile ilgili açıklamaların makul olup olmadığı değerlendirilmektedir.
- Elde edilen denetim kanıtlarına dayanarak Şirket'in sürekliliğini devam ettirme kabiliyetine ilişkin ciddi şüphe oluşturabilecek olay veya şartlarla ilgili önemli bir belirsizliğin mevcut olup olmadığı hakkında ve yönetimin işletmenin sürekliliği esasını kullanmasının uygunluğu hakkında sonuca varılmaktadır. Önemli bir belirsizliğin mevcut olduğu sonucuna varmamız halinde, raporumuzda, finansal tablolardaki ilgili açıklamalara dikkat çekmemiz ya da bu açıklamaların yetersiz olması durumunda olumlu görüş dışında bir görüş vermemiz gerekmektedir. Vardığımız sonuçlar, bağımsız denetçi raporu tarihine kadar elde edilen denetim kanıtlarına dayanmaktadır. Bununla birlikte, gelecekteki olay veya şartlar Şirket'in sürekliliğini sona erdirebilir.
- Finansal tabloların açıklamaları dâhil olmak üzere, genel sunumu, yapısı ve içeriği ile bu tabloların, temelini oluşturan işlem ve olayları gerçeğe uygun sunumu sağlayacak şekilde yansıtıp yansıtmadığı değerlendirilmektedir.

Diğer hususların yanı sıra, denetim sırasında tespit ettiğimiz önemli iç kontrol eksiklikleri dâhil olmak üzere, bağımsız denetimin planlanan kapsamı ve zamanlaması ile önemli denetim bulgularını üst yönetimden sorumlu olanlara bildirmekteyiz.

Üst yönetimden sorumlu olanlara bildirilen konular arasından, cari döneme ait finansal tabloların bağımsız denetiminde en çok önem arz eden konuları yani kilit denetim konularını belirlemekteyiz. Mevzuatın konunun kamuya açıklanmasına izin vermediği durumlarda veya konuyu kamuya açıklamanın doğuracağı olumsuz sonuçların, kamuya açıklamanın doğuracağı kamu yararını aşacağına makul şekilde beklendiği oldukça istisnai durumlarda, ilgili hususun bağımsız denetçi raporumuzda bildirilmemesine karar verebiliriz.

### B. Mevzuattan Kaynaklanan Diğer Yükümlülükler

1. 6102 sayılı Türk Ticaret Kanunu'nun ("TTK") 402. maddesinin dördüncü fıkrası uyarınca, Şirket'in 1 Ocak- 31 Aralık 2024 hesap döneminde defter tutma düzeninin, kanun ile Şirket esas sözleşmesinin finansal raporlamaya ilişkin hükümlerine uygun olmadığına dair önemli bir hususa rastlanmamıştır.

2. TTK'nın 402. maddesinin dördüncü fıkrası uyarınca, Yönetim Kurulu tarafımıza denetim kapsamında istenen açıklamaları yapmış ve istenen belgeleri vermiştir.

ANY Partners Bağımsız Denetim A.Ş.



Muharrem KARATAŞ, SMMM  
Sorumlu Denetçi

24 Şubat 2025

İstanbul, Türkiye

## Doğa Sigorta Anonim Şirketi'nin 31 Aralık 2024 Tarihi İtibarıyla Hazırlanan Finansal Raporu

T.C. Hazine ve Maliye Bakanlığı tarafından yapılan düzenlemeler çerçevesinde yürürlükte bulunan muhasebe ilke ve standartlarına 31 Aralık 2024 itibarıyla hazırlanan finansal tablolar ile bunlara ilişkin açıklama ve dipnotların "Sigorta ve Reasürans Şirketleri ile Emeklilik Şirketlerinin Finansal Raporlamaları Hakkında Yönetmelik" hükümlerine ve Şirketimiz muhasebe kayıtlarına uygun olduğunu belirtiriz.

İstanbul, 24/02/2025

DOĞA SİGORTA A.Ş.

Nihat KIRMIZI  
Yönetim Kurulu Başkanı

Prof. Dr. Emre ALKİN  
Yönetim Kurulu  
Denetim Kurulu Üyesi

Nilüfer GÜNHAN  
Yönetim Kurulu  
Denetim Kurulu Üyesi

Coşkun GÖLPINAR  
Genel Müdür

Kıptay BAYDAR  
Genel Müdür Yardımcısı

Nuray DAY  
Direktör

Halil KOLBAŞI  
Aktüer (Sicil No:72)

## Doğa Sigorta Anonim Şirketi

## 31 Aralık 2024 Hesap Dönemine Ait Bağımsız Denetimden Geçmiş Bilançolar

(Tutarlar aksi belirtilmedikçe Türk lirası olarak ifade edilmiştir.)

VARLIKLAR			
		Bağımsız Denetimden Geçmiş	Bağımsız Denetimden Geçmiş
I- Cari Varlıklar	Dipnot	31 Aralık 2024	31 Aralık 2023
<b>A- Nakit ve Nakit Benzeri Varlıklar</b>		<b>6.100.626.890</b>	<b>2.581.108.116</b>
1- Kasa		-	-
2- Alınan Çekler		-	-
3- Bankalar	14	5.916.231.345	2.209.046.565
4- Verilen Çekler ve Ödeme Emirleri (-)		-	-
5- Banka Garantili ve Üç Aydan Kısa Vadeli Kredi Kartı Alacakları	14	184.395.545	372.061.551
6- Diğer Nakit ve Nakit Benzeri Varlıklar		-	-
<b>B- Finansal Varlıklar ile Riskli Sigortalılara Ait Finansal Yatırımlar</b>		<b>3.402.152.698</b>	<b>3.267.769.093</b>
1- Satılmaya Hazır Finansal Varlıklar	11	200.993.140	277.516.790
2- Vadeye Kadar Elde Tutulacak Finansal Varlıklar	11	3.201.159.558	1.476.782.719
3- Alım Satım Amaçlı Finansal Varlıklar	11	-	1.513.469.584
4- Krediler		-	-
5- Krediler Karşılığı (-)		-	-
6- Riskli Hayat Poliçesi Sahiplerine Ait Finansal Yatırımlar		-	-
7- Şirket Hissesi		-	-
8- Finansal Varlıklar Değer Düşüklüğü Karşılığı (-)		-	-
<b>C- Esas Faaliyetlerden Alacaklar</b>		<b>2.118.915.546</b>	<b>1.589.376.453</b>
1- Sigortacılık Faaliyetlerinden Alacaklar	12	1.953.375.772	1.439.208.270
2- Sigortacılık Faaliyetlerinden Alacaklar Karşılığı (-)	12	(32.981.634)	(14.431.456)
3- Reasürans Faaliyetlerinden Alacaklar	12	198.521.408	164.599.639
4- Reasürans Faaliyetlerinden Alacaklar Karşılığı (-)		-	-
5- Sigorta ve Reasürans Şirketleri Nezdindeki Depolar		-	-
6- Sigortalılara Krediler (İkrazlar)		-	-
7- Sigortalılara Krediler (İkrazlar) Karşılığı (-)		-	-
8- Emeklilik Faaliyetlerinden Alacaklar		-	-
9- Esas Faaliyetlerden Kaynaklanan Şüpheli Alacaklar	12	310.395.564	204.744.050
10- Esas Faaliyetlerden Kaynaklanan Şüpheli Alacaklar Karşılığı (-)	12	(310.395.564)	(204.744.050)
<b>D- İlişkili Taraplardan Alacaklar</b>		<b>-</b>	<b>8.663</b>
1- Ortaklardan Alacaklar		-	-
2- İştiraklerden Alacaklar	4	-	8.663
3- Bağlı Ortaklıklardan Alacaklar		-	-
4- Müşterek Yönetime Tabi Teşebbüslerden Alacaklar		-	-
5- Personelden Alacaklar		-	-
6- Diğer İlişkili Taraplardan Alacaklar		-	-
7- İlişkili Taraplardan Alacaklar Reeskontu (-)		-	-
8- İlişkili Taraplardan Şüpheli Alacaklar		-	-
9- İlişkili Taraplardan Şüpheli Alacaklar Karşılığı (-)		-	-
<b>E- Diğer Alacaklar</b>		<b>170.163.116</b>	<b>16.489.161</b>
1- Finansal Kiralama Alacakları		-	-
2- Kazanılmamış Finansal Kiralama Faiz Gelirleri (-)		-	-
3- Verilen Depozito ve Teminatlar	4	-	-
4- Diğer Çeşitli Alacaklar (+/-)	4	170.163.116	16.489.161
5- Diğer Çeşitli Alacaklar Reeskontu (-)		-	-
6- Şüpheli Diğer Alacaklar		-	-
7- Şüpheli Diğer Alacaklar Karşılığı (-)		-	-
<b>F- Gelecek Aylara Ait Giderler ve Gelir Tahakkukları</b>		<b>1.704.068.224</b>	<b>892.877.580</b>
1- Ertelenmiş Üretim Giderleri	17	1.232.397.678	717.641.337
2- Tahakkuk Etmis Faiz ve Kira Gelirleri		-	-
3- Gelir Tahakkukları		-	-
4- Gelecek Aylara Ait Diğer Giderler ve Gelir Tahakkukları	17	471.670.546	175.236.243
<b>G- Diğer Cari Varlıklar</b>		<b>80.400.859</b>	<b>44.512.485</b>
1- Gelecek Aylar İhtiyacı Stoklar		-	-
2- Peşin Ödenen Vergiler ve Fonlar	35	77.802.641	43.616.187
3- Ertelenmiş Vergi Varlıkları		-	-
4- İş Avansları	4	445.109	320.532
5- Personele Verilen Avanslar	4	2.153.109	575.766
6- Sayım ve Tesellüm Noksanları		-	-
7- Diğer Çeşitli Cari Varlıklar		-	-
8- Diğer Cari Varlıklar Karşılığı (-)		-	-
<b>I- Cari Varlıklar Toplamı</b>		<b>13.576.327.333</b>	<b>8.392.141.551</b>

Ekteki dipnotlar finansal tabloların tamamlayıcı bir parçasıdır.

## Doğa Sigorta Anonim Şirketi

## 31 Aralık 2024 Hesap Dönemine Ait Bağımsız Denetimden Geçmiş Bilançolar

(Tutarlar aksi belirtilmedikçe Türk lirası olarak ifade edilmiştir.)

VARLIKLAR				
		Bağımsız Denetimden Geçmiş	Bağımsız Denetimden Geçmiş	
	Dipnot	31 Aralık 2024	31 Aralık 2023	
<b>II- Cari Olmayan Varlıklar</b>				
<b>A- Esas Faaliyetlerden Alacaklar</b>		<b>-</b>	<b>-</b>	
1- Sigortacılık Faaliyetlerinden Alacaklar		-	-	
2- Sigortacılık Faaliyetlerinden Alacaklar Karşılığı (-)		-	-	
3- Reasürans Faaliyetlerinden Alacaklar		-	-	
4- Reasürans Faaliyetlerinden Alacaklar Karşılığı (-)		-	-	
5- Sigorta ve Reasürans Şirketleri Nezdindeki Depolar		-	-	
6- Sigortalılara Krediler (İkrazlar)		-	-	
7- Sigortalılara Krediler (İkrazlar) Karşılığı (-)		-	-	
8- Emeklilik Faaliyetlerinden Alacaklar		-	-	
9- Esas Faaliyetlerden Kaynaklanan Şüpheli Alacaklar		-	-	
10- Esas Faaliyetlerden Kaynaklanan Şüpheli Alacaklar Karşılığı (-)		-	-	
<b>B- İlişkili Taraplardan Alacaklar</b>		<b>-</b>	<b>-</b>	
1- Ortaklardan Alacaklar		-	-	
2- İştiraklerden Alacaklar		-	-	
3- Bağlı Ortaklıklardan Alacaklar		-	-	
4- Müşterek Yönetime Tabi Teşebbüslerden Alacaklar		-	-	
5- Personelden Alacaklar		-	-	
6- Diğer İlişkili Taraplardan Alacaklar		-	-	
7- İlişkili Taraplardan Alacaklar Reeskontu (-)		-	-	
8- İlişkili Taraplardan Şüpheli Alacaklar		-	-	
9- İlişkili Taraplardan Şüpheli Alacaklar Karşılığı (-)		-	-	
<b>C- Diğer Alacaklar</b>		<b>228.839</b>	<b>228.839</b>	
1- Finansal Kiralama Alacakları		-	-	
2- Kazanılmamış Finansal Kiralama Faiz Gelirleri (-)		-	-	
3- Verilen Depozito ve Teminatlar	4	228.839	228.839	
4- Diğer Çeşitli Alacaklar		-	-	
5- Diğer Çeşitli Alacaklar Reeskontu(-)		-	-	
6- Şüpheli Diğer Alacaklar		-	-	
7- Şüpheli Diğer Alacaklar Karşılığı (-)		-	-	
<b>D- Finansal Varlıklar</b>		<b>4.344.996</b>	<b>2.093.115</b>	
1- Bağlı Menkul Kıymetler	9	4.344.996	1.793.115	
2- İştirakler		-	-	
3- İştirakler Sermaye Taahhütleri (-)		-	-	
4- Bağlı Ortaklıklar	9	-	300.000	
5- Bağlı Ortaklıklar Sermaye Taahhütleri (-)		-	-	
6- Müşterek Yönetime Tabi Teşebbüsler		-	-	
7- Müşterek Yönetime Tabi Teşebbüsler Sermaye Taahhütleri (-)		-	-	
8- Finansal Varlıklar Ve Riskli Sigortalılara Ait Finansal Yatırımlar		-	-	
9- Diğer Finansal Varlıklar		-	-	
10- Finansal Varlıklar Değer Düşüklüğü Karşılığı (-)		-	-	
<b>E- Maddi Varlıklar</b>		<b>694.124.300</b>	<b>217.637.850</b>	
1- Yatırım Amaçlı Gayrimenkuller		594.542.558	162.000.000	
2- Yatırım Amaçlı Gayrimenkuller Değer Düşüklüğü Karşılığı (-)		-	-	
3- Kullanım Amaçlı Gayrimenkuller		-	-	
4- Makine Ve Teçhizatlar		-	-	
5- Demirbaş Ve Tesisatlar	6	28.801.307	21.174.858	
6- Motorlu Taşıtlar	6	75.605.192	27.993.616	
7- Diğer Maddi Varlıklar (Özel Maliyet Bedelleri Dahil)	6	18.697.292	13.560.310	
8- Kiralama Yoluyla Edinilmiş Maddi Varlıklar	6	31.345.757	26.225.443	
9- Birikmiş Amortismanlar (-)	6	(54.867.806)	(33.316.377)	
10- Maddi Varlıklara İlişkin Avanslar (Yapılmakta Olan Yatırımlar Dahil)		-	-	
<b>F- Maddi Olmayan Varlıklar</b>		<b>15.986.404</b>	<b>11.731.552</b>	
1- Haklar	8	37.485.463	25.516.163	
2- Şerefiye		-	-	
3- Faaliyet Öncesi Döneme Ait Giderler		-	-	
4- Araştırma Ve Geliştirme Giderleri		-	-	
5- Diğer Maddi Olmayan Varlıklar		-	-	
6- Birikmiş İtfalar (Amortismanlar) (-)	8	(21.499.059)	(13.784.611)	
7- Maddi Olmayan Varlıklara İlişkin Avanslar		-	-	
<b>G- Gelecek Yıllara Ait Giderler Ve Gelir Tahakkukları</b>		<b>18.043.776</b>	<b>31.150.661</b>	
1- Ertelenmiş Üretim Giderleri		-	-	
2- Gelir Tahakkukları		-	-	
3- Gelecek Yıllara Ait Diğer Giderler Ve Gelir Tahakkukları		18.043.776	31.150.661	
<b>H- Diğer Cari Olmayan Varlıklar</b>		<b>499.276</b>	<b>61.934.969</b>	
1- Efektif Yabancı Para Hesapları		-	-	
2- Döviz Hesapları		-	-	
3- Gelecek Yıllar İhtiyacı Stoklar		-	-	
4- Peşin Ödenen Vergiler Ve Fonlar		-	-	
5- Ertelenmiş Vergi Varlıkları	21	499.276	61.934.969	
6- Diğer Çeşitli Cari Olmayan Varlıklar		-	-	
7- Diğer Cari Olmayan Varlıklar Amortismanı (-)		-	-	
8- Diğer Cari Olmayan Varlıklar Karşılığı (-)		-	-	
<b>II- Cari Olmayan Varlıklar Toplamı</b>		<b>733.227.590</b>	<b>324.776.986</b>	
<b>Varlıklar Toplamı (I + II)</b>		<b>14.309.554.922</b>	<b>8.716.918.536</b>	

Ekteki dipnotlar finansal tabloların tamamlayıcı bir parçasıdır.

## Doğa Sigorta Anonim Şirketi

## 31 Aralık 2024 Hesap Dönemine Ait Bağımsız Denetimden Geçmiş Bilançolar

(Tutarlar aksi belirtilmedikçe Türk lirası olarak ifade edilmiştir.)

YÜKÜMLÜLÜKLER			
	Dipnot	Bağımsız Denetimden Geçmiş 31 Aralık 2024	Bağımsız Denetimden Geçmiş 31 Aralık 2023
<b>III- Kısa Vadeli Yükümlülükler</b>			
<b>A- Finansal Borçlar</b>			
1- Kredi Kuruluşlarına Borçlar		-	-
2- Finansal Kiralama İşlemlerinden Borçlar	20	14.303.389	9.675.670
3- Ertelenmiş Finansal Kiralama Borçlanma Maliyetleri (-)	20	(4.295.801)	(3.814.672)
4- Uzun Vadeli Kredilerin Ana Para Taksitleri Ve Faizleri		-	-
5- Çıkarılmış Tahviller(Bonolar) Anapara, Taksit ve Faizleri		-	-
6- Çıkarılmış Diğer Finansal Varlıklar		-	-
7- Çıkarılmış Diğer Finansal Varlıklar İhraç Farkı (-)		-	-
8- Diğer Finansal Borçlar (Yükümlülükler)		-	100.448.675
<b>B- Esas Faaliyetlerden Borçlar</b>		<b>1.290.851.105</b>	<b>1.045.152.610</b>
1- Sigortacılık Faaliyetlerinden Borçlar	19	429.118.323	270.535.786
2- Reasürans Faaliyetlerinden Borçlar	10,17,19	861.732.782	774.616.824
3- Sigorta Ve Reasürans Şirketlerinden Alınan Depolar	10,19	-	-
4- Emeklilik Faaliyetlerinden Borçlar		-	-
5- Diğer Esas Faaliyetlerden Borçlar		-	-
6- Diğer Esas Faaliyetlerden Borçlar Borç Senetleri Reeskontu(-)		-	-
<b>C- İlişkili Taraplara Borçlar</b>		<b>57.105</b>	<b>27.348</b>
1- Ortaklara Borçlar	45	-	-
2- İştiraklere Borçlar		-	-
3- Bağlı Ortaklıklara Borçlar		-	-
4- Müşterek Yönetime Tabi Teşebbüslere Borçlar		-	-
5- Personele Borçlar	45	57.105	27.348
6- Diğer İlişkili Taraplara Borçlar		-	-
<b>D- Diğer Borçlar</b>		<b>281.590.214</b>	<b>218.144.005</b>
1- Alınan Depozito ve Teminatlar	19	70.017.913	49.797.885
2- Tedavi Giderlerine İlişkin SGK'ya Borçlar	19	123.667.829	142.651.427
3- Diğer Çeşitli Borçlar	19	106.033.083	37.820.993
4- Diğer Çeşitli Borçlar Reeskontu (-)		(18.128.610)	(12.126.300)
<b>E- Sigortacılık Teknik Karşılıkları</b>		<b>9.540.046.660</b>	<b>5.424.164.683</b>
1- Kazanılmamış Primler Karşılığı - Net	17	5.371.270.657	2.952.563.037
2- Devam Eden Riskler Karşılığı - Net	17	-	4.103.594
3- Matematik Karşılıkları - Net		-	-
4- Muallak Hasar Ve Tazminat Karşılığı - Net	17,42	4.168.776.003	2.467.498.052
5- İkramiye Ve İndirimler Karşılığı - Net		-	-
6- Yatırım Riski Hayat Sigortası Poliçe Sahiplerine Ait Poliçeler İçin Ayrılan Karşılık - Net		-	-
7- Diğer Teknik Karşılıkları - Net		-	-
<b>F- Ödenecek Vergi Ve Benzeri Diğer Yükümlülükler İle Karşılıkları</b>		<b>217.575.368</b>	<b>143.913.364</b>
1- Ödenecek Vergi Ve Fonlar	23	210.222.004	138.859.752
2- Ödenecek Sosyal Güvenlik Kesintileri	23	7.353.364	5.053.612
3- Vadesi Geçmiş, Ertelenmiş Veya Taksitlendirilmiş Vergi Ve Diğer Yükümlülükler		-	-
4- Ödenecek Diğer Vergi Ve Benzeri Yükümlülükler		-	-
5- Dönem Kârı Vergi Ve Diğer Yasal Yükümlülük Karşılıkları	35	66.179.466	-
6- Dönem Kârının Peşin Ödenen Vergi Ve Diğer Yükümlülükleri (-)	35	(66.179.466)	-
7- Diğer Vergi Ve Benzeri Yükümlülük Karşılıkları		-	-
<b>G- Diğer Risklere İlişkin Karşılıklar</b>		<b>24.695.826</b>	<b>32.592.862</b>
1- İzin Karşılığı	23	10.548.614	5.960.114
2- Sosyal Yardım Sandığı Varlık Açıkları Karşılığı		-	-
3- Maliyet Giderleri Karşılığı	23	14.147.212	26.632.748
<b>H- Gelecek Aylara Ait Gelirler Ve Gider Tahakkukları</b>		<b>462.745.837</b>	<b>420.276.196</b>
1- Ertelenmiş Komisyon Gelirler	19,17	462.745.837	420.276.196
2- Gider Tahakkukları		-	-
3- Gelecek Aylara Ait Diğer Gelirler Ve Gider Tahakkukları		-	-
<b>I- Diğer Kısa Vadeli Yükümlülükler</b>		<b>363.696.935</b>	<b>172.073.238</b>
1- Ertelenmiş Vergi Yükümlülüğü	21	69.706.654	-
2- Sayım Ve Tesellüm Fazlalıkları		-	-
3- Diğer Çeşitli Kısa Vadeli Yükümlülükler	47,1	293.990.281	172.073.238
<b>III- Kısa Vadeli Yükümlülükler Toplamı</b>		<b>12.191.266.638</b>	<b>7.562.653.979</b>

Ekteki dipnotlar finansal tabloların tamamlayıcı bir parçasıdır.

## Doğa Sigorta Anonim Şirketi

## 31 Aralık 2024 Hesap Dönemine Ait Bağımsız Denetimden Geçmiş Bilançolar

(Tutarlar aksi belirtilmedikçe Türk lirası olarak ifade edilmiştir.)

YÜKÜMLÜLÜKLER			
	Dipnot	Bağımsız Denetimden Geçmiş 31 Aralık 2024	Bağımsız Denetimden Geçmiş 31 Aralık 2023
<b>IV-Uzun Vadeli Yükümlülükler</b>			
<b>A- Finansal Borçlar</b>			
1- Kredi Kuruluşlarına Borçlar		-	-
2- Finansal Kiralama İşlemlerinden Borçlar	20	11.392.263	18.538.244
3- Ertelenmiş Finansal Kiralama Borçlanma Maliyetleri (-)	20	(1.567.814)	(2.986.411)
4- Çıkarılmış Tahviller		-	-
5- Çıkarılmış Diğer Finansal Varlıklar		-	-
6- Çıkarılmış Diğer Finansal Varlıklar İhraç Farkı (-)		-	-
7- Diğer Finansal Borçlar (Yükümlülükler)		-	-
<b>B- Esas Faaliyetlerden Borçlar</b>		<b>9.824.449</b>	<b>15.551.833</b>
1- Sigortacılık Faaliyetlerinden Borçlar		-	-
2- Reasürans Faaliyetlerinden Borçlar		-	-
3- Sigorta Ve Reasürans Şirketlerinden Alınan Depolar		-	-
4- Emeklilik Faaliyetlerinden Borçlar		-	-
5- Diğer Esas Faaliyetlerden Borçlar		-	-
6- Diğer Esas Faaliyetlerden Borçlar Borç Senetleri Reeskontu (-)		-	-
<b>C- İlişkili Taraplara Borçlar</b>		<b>9.927</b>	<b>9.927</b>
1- Ortaklara Borçlar	45	9.927	9.927
2- İştiraklere Borçlar		-	-
3- Bağlı Ortaklıklara Borçlar		-	-
4- Müşterek Yönetime Tabi Teşebbüslere Borçlar		-	-
5- Personele Borçlar		-	-
6- Diğer İlişkili Taraplara Borçlar		-	-
<b>D- Diğer Borçlar</b>		<b>125.555.281</b>	<b>43.791.087</b>
1- Alınan Depozito Ve Teminatlar		-	-
2- Tedavi Giderlerine İlişkin SGK'ya Borçlar		-	-
3- Diğer Çeşitli Borçlar		-	-
4- Diğer Çeşitli Borçlar Reeskontu		-	-
<b>E- Sigortacılık Teknik Karşılıkları</b>		<b>125.555.281</b>	<b>43.791.087</b>
1- Kazanılmamış Primler Karşılığı - Net		-	-
2- Devam Eden Riskler Karşılığı - Net		-	-
3- Matematik Karşılıkları - Net		-	-
4- Muallak Hasar Ve Tazminat Karşılığı - Net		-	-
5- İkramiye Ve İndirimler Karşılığı - Net		-	-
6- Yatırım Riski Hayat Sigortası Poliçe Sahiplerine Ait Poliçeler İçin Ayrılan Karşılık - Net		-	-
7- Diğer Teknik Karşılıkları - Net	17	125.555.281	43.791.087
<b>F- Diğer Yükümlülükler Ve Karşılıkları</b>		<b>-</b>	<b>-</b>
1- Ödenecek Diğer Yükümlülükler		-	-
2- Vadesi Geçmiş, Ertelenmiş Veya Taksitlendirilmiş Vergi Ve Diğer Yükümlülükler		-	-
3- Diğer Borç Ve Gider Karşılıkları		-	-
<b>G- Diğer Risklere İlişkin Karşılıklar</b>		<b>16.701.169</b>	<b>8.971.578</b>
1- Kıdem Tazminatı Karşılığı	23	16.701.169	8.971.578
2- Sosyal yardım sandığı Varlık Açıkları Karşılığı		-	-
<b>H- Gelecek Yıllara Ait Gelirler Ve Gider Tahakkukları</b>		<b>-</b>	<b>-</b>
1- Ertelenmiş Komisyon Gelirler		-	-
2- Gider Tahakkukları		-	-
3- Gelecek Yıllara Ait Diğer Gelirler Ve Gider Tahakkukları		-	-
<b>I- Diğer Uzun Vadeli Yükümlülükler</b>		<b>221.218</b>	<b>221.218</b>
1- Ertelenmiş Vergi Yükümlülüğü		-	-
2- Diğer Uzun Vadeli Yükümlülükler		221.218	221.218
<b>IV-Uzun Vadeli Yükümlülükler Toplamı</b>		<b>152.312.043</b>	<b>68.545.643</b>

Ekteki dipnotlar finansal tabloların tamamlayıcı bir parçasıdır.

## Doğa Sigorta Anonim Şirketi

31 Aralık 2024 Hesap Dönemine Ait  
Bağımsız Denetimden Geçmiş Bilançolar

(Tutarlar aksi belirtilmedikçe Türk lirası olarak ifade edilmiştir.)

ÖZSERMAYE			
	Dipnot	Bağımsız Denetimden Geçmiş 31 Aralık 2024	Bağımsız Denetimden Geçmiş 31 Aralık 2023
<b>V- Özsermaye</b>			
<b>A- Ödenmiş Sermaye</b>		<b>220.000.000</b>	<b>220.000.000</b>
1- (Nominal) Sermaye	2, 15	220.000.000	220.000.000
2- Ödenmemiş Sermaye (-)		-	-
3- Sermaye Düzeltmesi Olumlu Farkları		-	-
4- Sermaye Düzeltmesi Olumsuz Farkları (-)		-	-
<b>B- Sermaye Yedekleri</b>		<b>-</b>	<b>-</b>
1- Hisse Senedi İhraç Primleri		-	-
2- Hisse Senedi İptal Kârları		-	-
3- Sermayeye Eklenecek Satış Kârları		-	-
4- Yabancı Para Çevirim Farkları		-	-
5- Diğer Sermaye Yedekleri	15	-	-
<b>C- Kâr Yedekleri</b>		<b>31.581.099</b>	<b>26.960.131</b>
1- Yasal Yedekler	15	46.335.799	21.887.366
2- Statü Yedekleri		-	-
3- Olağanüstü Yedekler	15	6.780.498	6.780.498
4- Özel Fonlar (Yedekler)	15	7.437.246	7.384.087
5- Finansal Varlıkların Değerlemesi		(23.761.454)	(5.045.806)
6- Diğer Kâr Yedekleri	15.4.4	(5.210.990)	(4.046.014)
<b>D- Geçmiş Yıllar Kârları</b>		<b>821.887.675</b>	<b>227.991.462</b>
1- Geçmiş Yıllar Kârları	15.4.5	821.887.675	227.991.462
<b>E- Geçmiş Yıllar Zararları (-)</b>		<b>(7.630.484)</b>	<b>(7.630.484)</b>
1- Geçmiş Yıllar Zararları	15.4.5	(7.630.484)	(7.630.484)
<b>F- Dönem Net Kârı</b>		<b>900.137.952</b>	<b>618.397.805</b>
1- Dönem Net Kârı		900.137.952	618.397.805
2- Dönem Net Zararı (-)		-	-
<b>Özsermaye Toplamı</b>		<b>1.965.976.241</b>	<b>1.085.718.914</b>
<b>Yükümlülükler Toplamı (III + IV + V)</b>		<b>14.309.554.922</b>	<b>8.716.918.536</b>

Ekteki dipnotlar finansal tabloların tamamlayıcı bir parçasıdır.

## Doğa Sigorta Anonim Şirketi

31 Aralık 2024 Tarihi İtibarıyla  
Bağımsız Denetimden Geçmiş Gelir Tabloları

(Tutarlar aksi belirtilmedikçe Türk lirası olarak ifade edilmiştir.)

I- TEKNİK BÖLÜM	Dipnot	Bağımsız Denetimden Geçmiş	Bağımsız Denetimden Geçmiş
		1 Ocak - 31 Aralık 2024	1 Ocak - 31 Aralık 2023
<b>A- Hayat Dışı Teknik Gelir</b>		<b>10.319.394.407</b>	<b>5.312.255.012</b>
1- Kazanılmış Primler (Reasürör Payı Düşülmüş Olarak)		7.187.605.268	3.566.571.642
1.1- Yazılan Primler (Reasürör Payı Düşülmüş Olarak)	17	9.602.209.293	4.945.368.547
1.1.1- Brüt Yazılan Primler (+)		16.286.615.373	9.432.850.058
1.1.2 -Reasüröre Devredilen Primler (-)	17	(6.143.000.025)	(4.148.412.049)
1.1.3 -SGK'ya aktarılan Primler (-)	17	(541.406.055)	(339.069.462)
1.2- Kazanılmamış Primler Karşılığında Değişim (Reasürör Payı ve Devreden Kısım Düşülmüş Olarak)(+/-)	29	(2.418.707.619)	(1.383.344.372)
1.2.1- Kazanılmamış Primler Karşılığı (-)		(2.996.667.622)	(2.469.391.105)
1.2.2- Kazanılmamış Primler Karşılığında Reasürör Payı (+)	17	490.957.603	1.012.734.170
1.2.3- Kazanılmamış Primler Karşılığında SGK Payı (+)		87.002.400	73.312.563
1.3- Devam Eden Riskler Karşılığında Değişim (Reasürör Payı ve Devreden Kısım Düşülmüş Olarak)(+/-)	29	4.103.594	4.547.468
1.3.1- Devam Eden Riskler Karşılığı (-)		4.604.395	40.886.018
1.3.2- Devam Eden Riskler Karşılığında Reasürör Payı (+)		(500.801)	(36.338.550)
2- Teknik Olmayan Bölümden Aktarılan Yatırım Gelirleri		2.930.499.936	1.637.202.181
3- Diğer Teknik Gelirler (Reasürör Payı Düşülmüş Olarak)		2.045.362	70.879
3.1- Brüt Diğer Teknik Gelirler (+)		2.045.362	70.879
3.2- Brüt Diğer Teknik Gelirlerde Reasürör Payı (-)		-	-
4- Tahakkuk eden Rücu ve Sovtaj Gelirleri		199.243.842	108.410.311
<b>B- Hayat Dışı Teknik Gider(-)</b>		<b>(9.451.753.967)</b>	<b>(4.864.330.426)</b>
1- Gerçekleşen Hasarlar (Reasürör Payı Düşülmüş Olarak)		(7.031.410.212)	(3.804.448.656)
1.1- Ödenen Hasarlar (Reasürör Payı Düşülmüş Olarak)	29	(5.330.132.261)	(2.731.107.316)
1.1.1- Brüt Ödenen Hasarlar (-)		(8.295.962.093)	(5.311.789.529)
1.1.2- Ödenen Hasarlarda Reasürör Payı (+)	17	2.965.829.832	2.580.682.213
1.2- Muallak Hasarlar Karşılığında Değişim (Reasürör Payı ve Devreden Kısım Düşülmüş Olarak) (+/-)	29	(1.701.277.951)	(1.073.341.340)
1.2.1- Muallak Hasarlar Karşılığı (-)		(2.449.196.205)	(1.799.089.577)
1.2.2- Muallak Hasarlar Karşılığında Reasürör Payı (+)	17	747.918.254	725.748.237
2- İkramiye ve İndirimler Karşılığında Değişim (Reasürör Payı ve Devreden Kısım Düşülmüş Olarak) (+/-)		-	-
2.1- İkramiye ve İndirimler Karşılığı (-)		-	-
2.2- İkramiye ve İndirimler Karşılığında Reasürör Payı (+)		-	-
3- Diğer Teknik Karşılıklarda Değişim (Reasürör Payı ve Devreden Kısım Düşülmüş Olarak) (+/-)	29	(81.764.194)	(31.397.362)
4- Faaliyet Giderleri (-)	32	(2.114.671.686)	(965.551.839)
5- Diğer Teknik giderler		(223.907.875)	(62.932.568)
<b>C- Teknik Bölüm Dengesi-Hayat Dışı (A - B)</b>		<b>867.640.441</b>	<b>447.924.587</b>
<b>D- Hayat Teknik Gelir</b>		<b>-</b>	<b>-</b>
1- Kazanılmış Primler (Reasürör Payı Düşülmüş Olarak)		-	-
2- Hayat Branşı Yatırım Geliri		-	-
3- Yatırımlardaki Gerçekleşmemiş Kârlar		-	-
4- Diğer Teknik Gelirler (Reasürör Payı Düşülmüş Olarak)		-	-

Ekteki dipnotlar finansal tabloların tamamlayıcı bir parçasıdır.

## Doğa Sigorta Anonim Şirketi

31 Aralık 2024 Tarihi İtibarıyla  
Bağımsız Denetimden Geçmiş Gelir Tabloları

(Tutarlar aksi belirtilmedikçe Türk lirası olarak ifade edilmiştir.)

I- TEKNİK BÖLÜM	Bağımsız Denetimden Geçmiş	
	Dipnot	1 Ocak - 31 Aralık 2024
<b>E- Hayat Teknik Gider</b>	-	-
1- Gerçekleşen Hasarlar (Reasürör Payı Düşülmüş Olarak)	-	-
2- İkramiye ve İndirimler Karşılığında Değişim (Reasürör Payı ve Devreden Kısım Düşülmüş Olarak) (+/-)	-	-
3- Hayat Matematik Karşılığında Değişim (Reasürör Payı ve Devreden Kısım Düşülmüş Olarak)(+/-)	-	-
4- Yatırım Riski Hayat Sigortası Poliçe Sahiplerine Ait Poliçeler İçin Ayrılan Karşılıklarda Değişim (Reasürör Payı ve Devreden Kısım Düşülmüş Olarak)(+/-)	-	-
5- Diğer Teknik Karşılıklarda Değişim (Reasürör Payı ve Devreden Kısım Düşülmüş Olarak) (+/-)	-	-
6- Faaliyet Giderleri (-)	-	-
7- Yatırım Giderler (-)	-	-
8- Yatırımlardaki Gerçekleşmemiş Zararlar (-)	-	-
9- Teknik Olmayan Bölüme Aktarılan Yatırım Gelirleri (-)	-	-
<b>F- Teknik Bölüm Dengesi-Hayat (D - E)</b>		
<b>G- Emeklilik Teknik Gelir</b>		
1- Fon İşletim Gelirleri	-	-
2- Yönetim Gideri Kesintisi	-	-
3- Giriş Aidatı Gelirleri	-	-
4- Ara Verme Halinde Yönetim Gideri Kesintisi	-	-
5- Özel Hizmet Gideri Kesintisi	-	-
6- Sermaye Tahsis Avansı Değer Artış Gelirleri	-	-
7- Diğer Teknik Gelirler	-	-
<b>H- Emeklilik Teknik Gideri</b>		
1- Fon İşletim Giderleri (-)	-	-
2- Sermaye Tahsis Avansları Değer Azalış Giderleri(-)	-	-
3- Faaliyet Giderleri (-)	-	-
4- Diğer Teknik Giderler (-)	-	-
<b>I- Teknik Bölüm Dengesi-Emeklilik (G - H)</b>		

Ekteki dipnotlar finansal tabloların tamamlayıcı bir parçasıdır.

## Doğa Sigorta Anonim Şirketi

31 Aralık 2024 Tarihi İtibarıyla  
Bağımsız Denetimden Geçmiş Gelir Tabloları

(Tutarlar aksi belirtilmedikçe Türk lirası olarak ifade edilmiştir.)

I- TEKNİK OLMAYAN BÖLÜM	Bağımsız Denetimden Geçmiş	
	Dipnot	1 Ocak - 31 Aralık 2024
<b>C- Teknik Bölüm Dengesi-Hayat Dışı (A-B)</b>		<b>867.640.441</b>
<b>F- Teknik Bölüm Dengesi-Hayat (D-E)</b>		-
<b>I- Teknik Bölüm Dengesi-Emeklilik (G-H)</b>		-
<b>J- Genel Teknik Bölüm Dengesi (C+F+I)</b>		<b>867.640.441</b>
<b>K- Yatırım Gelirleri</b>		<b>3.288.227.056</b>
1- Finansal Yatırımlardan Elde Edilen Gelirler	4.2	2.315.331.829
2- Finansal Yatırımların Nakde Çevrilmesinden Elde Edilen Kârlar		-
3- Finansal Yatırımların Değerlemesi	4.2	308.609.583
4- Kambiyo Kârları	4.2, 36	280.141.713
5- İştiraklerden Gelirler	4.2	2.551.881
6- Bağlı Ortaklıklar ve Müşterek Yönetime Tabi Teşebbüslerden Gelirler		-
7- Arazi, Arsa ile Binalardan Elde Edilen Gelirler		381.592.050
8- Türev Ürünlerden Elde Edilen Gelirler		-
9- Diğer Yatırımlar	4.2	-
10-Hayat Teknik Bölümünden Aktarılan Yatırım Gelirleri		-
<b>L- Yatırım Giderleri (-)</b>		<b>(3.030.983.651)</b>
1- Yatırım Yönetim Giderleri - Faiz Dahil (-)	4.2	(20.287.622)
2- Yatırımlar Değer Azalışları (-)		-
3- Yatırımların Nakte Çevrilmesi Sonucunda Oluşan Zararlar (-)	4.2	(4.564.376)
4- Hayat Dışı Teknik Bölümüne Aktarılan Yatırım Gelirleri (-)		(2.930.499.936)
5- Türev Ürünler Sonucunda Oluşan Zararlar (-)		-
6- Kambiyo Zararları (-)	4.2, 36	(41.938.359)
7- Amortisman Giderleri (-)	4.2, 6.2	(33.693.359)
8- Diğer Yatırım Giderleri (-)		-
<b>M- Diğer Faaliyetlerden ve Olağandışı Faaliyetlerden Gelir ve Kârlar ile Gider ve Zararlar (+/-)</b>		<b>(158.566.428)</b>
1- Karşılıklar Hesabı (+/-)	47	(102.636.130)
2- Reeskont Hesabı (+/-)	47	64.028.525
3- Özellikli Sigortalar Hesabı (+/-)		-
4- Enflasyon Düzeltmesi Hesabı (+/-)		-
5- Ertelenmiş Vergi Varlığı Hesabı (+/-)	35	(131.641.622)
6- Ertelenmiş Vergi Yükümlülüğü Gideri (-)		-
7- Diğer Gelir ve Kârlar		23.913.914
8- Diğer Gider ve Zararlar (-)		(12.231.115)
9- Önceki Yıl Gelir ve Kârları		-
10-Önceki Yıl Gider ve Zararları(-)		(265.091)
<b>N- Dönem Net Kârı veya Zararı</b>		<b>900.137.952</b>
1- Dönem Kârı Ve Zararı	37	966.317.418
2- Dönem Kârı Vergi ve Diğer Yasal Yükümlülük Karşılıkları(-)	35	(66.179.466)
3- Dönem Net Kâr veya Zararı	37	900.137.952
4- Enflasyon Düzeltme Hesabı		-

Ekteki dipnotlar finansal tabloların tamamlayıcı bir parçasıdır.



## Doğa Sigorta Anonim Şirketi

## 31 Aralık 2024 Tarihi İtibarıyla

## Bağımsız Denetimden Geçmiş Nakit Akış Tabloları

(Tutarlar aksi belirtilmedikçe Türk lirası olarak ifade edilmiştir.)

A. ESAS FAALİYETLERDEN KAYNAKLANAN NAKİT AKIMLARI	Dipnot	Bağımsız	Bağımsız
		Denetimden Geçmiş 1 Ocak - 31 Aralık 2024	Denetimden Geçmiş 1 Ocak - 31 Aralık 2023
1. Sigortacılık faaliyetlerinden elde edilen nakit girişleri		14.933.514.000	7.921.256.413
2. Reasürans faaliyetlerinden elde edilen nakit girişleri		-	-
3. Emeklilik faaliyetlerinden elde edilen nakit girişleri		-	-
4. Sigortacılık faaliyetleri nedeniyle yapılan nakit çıkışı (-)		(7.469.828.449)	(4.873.936.371)
5. Reasürans faaliyetleri nedeniyle nakit çıkışı (-)		-	-
6. Emeklilik faaliyetleri nedeniyle nakit çıkışı (-)		-	-
<b>7. Esas faaliyetler sonucu oluşan nakit (A1+A2+A3-A4-A5-A6)</b>		<b>7.463.685.551</b>	<b>3.047.320.042</b>
8. Faiz ödemeleri (-)		-	-
9. Gelir vergisi ödemeleri (-)		(66.179.466)	-
10. Diğer nakit girişleri		(39.015.602)	443.051.404
11. Diğer nakit çıkışları (-)		(3.459.104.134)	(1.686.278.472)
<b>12. Esas faaliyetlerden kaynaklanan net nakit</b>		<b>3.899.386.349</b>	<b>1.804.092.974</b>
<b>B. YATIRIM FAALİYETLERİNDEN KAYNAKLANAN NAKİT AKIMLARI</b>			
1. Maddi varlıkların satışı	6	648.548	331.566
2. Maddi varlıkların iktisabı (-)	6	(490.229.292)	(216.983.762)
3. Mali varlık iktisabı (-)	11	(134.383.606)	(986.469.676)
4. Mali varlıkların satışı	11		
5. Alınan faizler		2.466.555.476	1.003.755.173
6. Alınan temettüler		-	-
7. Diğer nakit girişleri		365.428.283	4.526.503
8. Diğer nakit çıkışları (-)		(2.981.915.412)	(940.842.491)
<b>9. Yatırım faaliyetlerinden kaynaklanan net nakit</b>		<b>(773.896.003)</b>	<b>(1.135.682.688)</b>
<b>C. FİNANSMAN FAALİYETLERİNDEN KAYNAKLANAN NAKİT AKIMLARI</b>			
1. Hisse senedi ihracı	15	-	-
2. Kredilerle ilgili nakit girişleri		-	-
3. Finansal kiralama borçları ödemeleri (-)		(1.560.863)	(8.975.024)
4. Ödenen temettüler (-)		-	-
5. Diğer nakit girişleri	15	-	-
6. Diğer nakit çıkışları (-)		-	-
<b>7. Finansman faaliyetlerinden kaynaklanan net nakit</b>		<b>(1.560.863)</b>	<b>(8.975.024)</b>
<b>D. KUR FARKLARININ NAKİT VE NAKİT BENZERLERİNE OLAN ETKİSİ</b>			
<b>E. Nakit ve nakit benzerlerinde meydana gelen net artış (A12+B9+C7+D)</b>		<b>3.362.132.837</b>	<b>1.485.764.572</b>
<b>F. Dönem başındaki nakit ve nakit benzerleri mevcudu</b>	<b>14</b>	<b>2.444.928.120</b>	<b>959.163.548</b>
<b>G. Dönem sonundaki nakit ve nakit benzerleri mevcudu (E+F)</b>	<b>14</b>	<b>5.807.060.957</b>	<b>2.444.928.120</b>

Ekteki dipnotlar finansal tabloların tamamlayıcı bir parçasıdır.

## Doğa Sigorta Anonim Şirketi

## 31 Aralık 2024 Tarihi İtibarıyla

## Bağımsız Denetimden Geçmiş Kâr Dağıtım Tabloları

(Tutarlar aksi belirtilmedikçe Türk lirası olarak ifade edilmiştir.)

I. DÖNEM KARARININ DAĞITIMI	Dipnot	Cari Dönem	Önceki Dönem
		31 Aralık 2024	31 Aralık 2023
1.1. DÖNEM KÂRI ZARARI		966.317.418	618.397.805
1.2. ÖDENECEK VERGİ VE YASAL YÜKÜMLÜLÜKLER		(66.179.466)	-
1.2.1. Kurumlar Vergisi (Gelir Vergisi)		(66.179.466)	-
1.2.2. Gelir Vergisi Kesintisi		-	-
1.2.3. Diğer Vergi ve Yasal Yükümlülükler		-	-
<b>A. NET DÖNEM KÂRI (1.1 - 1.2)</b>		<b>900.137.952</b>	<b>618.397.805</b>
1.3. GEÇMİŞ DÖNEMLER ZARARI (-)		(7.630.484)	(7.630.484)
1.4. BİRİNCİ TERTİP YASAL AKÇE		44.000.000	30.919.890
1.5. ŞİRKETTE BIRAKILMASI VE TASARRUFU ZORUNLU YASAL FONLAR (-)		-	-
<b>B. DAĞITILABİLİR NET DÖNEM KÂRI [ (A - (1.3 + 1.4 + 1.5) ]</b>		<b>848.507.468</b>	<b>579.847.431</b>
1.6. ORTAKLARA BİRİNCİ TEMETTÜ (-)		-	-
1.6.1. Hisse Senedi Sahiplerine		-	-
1.6.2. İmtiyazlı Hisse Senedi Sahiplerine		-	-
1.7. PERSONELE TEMETTÜ (-)		-	-
1.8. KURUCULARA TEMETTÜLER (-)		-	-
1.9. YÖNETİM KURULUNA TEMETTÜ (-)		-	-
1.10. ORTAKLARA İKİNCİ TEMETTÜ (-)		-	-
1.10.1. Hisse Senedi Sahiplerine		-	-
1.10.2. İmtiyazlı Hisse Senedi Sahiplerine		-	-
1.10.3. Katılma İntifa Senedi Sahiplerine		-	-
1.10.4. Kâra İştirakli Tahvil Sahiplerine		-	-
1.10.5. Kâr ve Zarar Ortaklığı Belgesi Sahiplerine		-	-
1.11. İKİNCİ TERTİP YASAL YEDEK AKÇE (-)		-	-
1.12. STATÜ YEDEKLERİ (-)		-	-
1.13. OLAĞANÜSTÜ YEDEKLER		-	-
1.14. DİĞER YEDEKLER		-	-
1.15. ÖZEL FONLAR		-	-
<b>II. YEDEKLERDEN DAĞITIM</b>		-	-
2.1. DAĞITILAN YEDEKLER		-	-
2.2. İKİNCİ TERTİP YASAL YEDEKLER (-)		-	-
2.3. ORTAKLARA PAY (-)		-	-
2.4. PERSONELE PAY (-)		-	-
2.5. YÖNETİM KURULUNA PAY (-)		-	-
<b>III. HİSSE BAŞINA KÂR</b>		-	-
3.1. HİSSE SENEDİ SAHİPLERİNE		-	-
3.2. HİSSE SENEDİ SAHİPLERİNE (%)		-	-
3.3. İMTİYAZLI HİSSE SENEDİ SAHİPLERİNE		-	-
3.4. İMTİYAZLI HİSSE SENEDİ SAHİPLERİNE (%)		-	-
<b>IV. HİSSE BAŞINA TEMETTÜ</b>		-	-
4.1. HİSSE SENEDİ SAHİPLERİNE		-	-
4.2. HİSSE SENEDİ SAHİPLERİNE (%)		-	-
4.3. İMTİYAZLI HİSSE SENEDİ SAHİPLERİNE		-	-
4.4. İMTİYAZLI HİSSE SENEDİ SAHİPLERİNE (%)		-	-

Ekteki dipnotlar finansal tabloların tamamlayıcı bir parçasıdır.

**Doğa Sigorta Anonim Şirketi****01 Ocak - 31 Aralık 2024 Tarihi İtibarıyla  
Finansal Tablolara Ait Dipnotlar**

(Tutarlar aksi belirtilmedikçe Türk lirası olarak ifade edilmiştir.)

**1. GENEL BİLGİLER****1.1 Ana Şirketin Adı ve Grubun Son Sahibi**

Doğa Sigorta Anonim Şirketi (“Şirket”) herhangi bir şirket veya grubun kontrolünde değildir.

**1.2 Kuruluşun İkametgâhı ve Yasal Yapısı, Şirket Olarak Oluştugu Ülke ve Kayıtlı Büronun Adresi (Veya Eğer Kayıtlı Büronun Olduğu Yerden Farklıysa, Faaliyetin Sürdürüldüğü Esas Yer.)**

Doğa Sigorta Anonim Şirketi Maslak Mahallesi, Saat Sokak Spine Tower No:5 Kat:20-21 Sarıyer, İstanbul adresinde faaliyet göstermekte olup, Türk Ticaret Kanunu (“TTK”) hükümlerine göre kurulmuş Anonim Şirket statüsündedir.

**1.3 İşletmenin Fıili Faaliyet Konusu**

Şirket, 5684 sayılı Sigortacılık Kanunu ile söz konusu kanunlarla ilgili resmi bildirimleri doğrultusunda faaliyetlerini sürdürmektedir. Şirket’in faaliyet gösterdiği branşlar; Kaza, Kara Araçları, Kara Araçları Sorumluluk, Nakliyat, Yangın ve Doğal Afetler, Genel Sorumluluk, Hastalık-Sağlık, Hukuksal Koruma, Kefalet, Kredi, Genel Zararlar, Su Araçları, Su araçları Sorumluluk, Hava Araçları, Hava Araçları Sorumluluk, Raylı Araçlar, Hastalık, Kefalet II (Dolaylı Kefalet), Kredi II (İhracat Kredisi), Finansal Kayıplar I-V-VIII sigortalarıdır.

31 Aralık 2024 itibarıyla Şirket 2.097 adet satış kanalıyla çalışmaktadır. (31 Aralık 2023: 1.996)

	31 Aralık 2024	31 Aralık 2023
Yetkili Acente	1.984	1.896
Broker	107	95
Banka	6	5
<b>Toplam</b>	<b>2.097</b>	<b>1.996</b>

**1.4 Kuruluşun Faaliyetlerinin ve Esas Çalışma Alanlarının Niteliklerinin Açıklaması**

Şirket, sigortacılık faaliyetlerini, 5684 sayılı Sigortacılık Kanunu ve bu kanuna dayanılarak T.C. Hazine ve Maliye Bakanlığı tarafından yayımlanan diğer yönetmelik ve düzenlemeler çerçevesinde yürütmektedir.

**1.5 Kategorileri İtibarıyla Dönem İçinde Çalışan Personelin Sayısı**

	31 Aralık 2024	31 Aralık 2023
Üst Düzey Yönetici (*)	16	10
Memur	326	301
<b>Toplam</b>	<b>342</b>	<b>312</b>

(\*) Şirket’in Yönetim Kurulu, Genel Müdür, Genel Müdür Yardımcıları ve Direktörler dâhil edilmiştir

**1.6 Üst Düzey Yöneticilere Sağlanan Ücret ve Benzeri Menfaatler**

31 Aralık 2024 tarihinde sona eren hesap döneminde Yönetim Kurulu ve Üst Düzey yöneticilere sağlanan ücret ve benzeri menfaatlerin toplamı 92.369.778 TL (31 Aralık 2023:39.268.059 TL)’dir.

**1.7 Finansal Tablolarda; Yatırım Gelirlerinin ve Faaliyet Giderlerinin (Personel, Yönetim, Araştırma Geliştirme, Pazarlama ve Satış, Dışarıdan Sağlanan Fayda ve Hizmetler ile Diğer Faaliyet Giderleri) Dağıtımında Kullanılan Anahtarlar**

Şirket, yatırım gelirlerinin ve faaliyet giderlerinin dağıtımını Hazine Müsteşarlığı’nın 4 Ocak 2008 tarihinde yayınlanan ve 1 Ocak 2008 tarihinde yürürlüğe giren “Sigortacılık Tek Düzen Hesap Planı Çerçevesinde Hazırlanmakta Olan Finansal Tablolarda Kullanılan Anahtarların Usul Ve Esaslarına İlişkin Genelge’si (2008 - 1)” ve yine Hazine Müsteşarlığı tarafından yayınlanan 9 Ağustos 2010 ve 2010/9 sayılı “Sigortacılık Tek Düzen Hesap Planı Çerçevesinde Hazırlanmakta Olan Finansal Tablolarda Kullanılan Anahtarların Usul Ve Esaslarına İlişkin Genelgede Değişiklik Yapılmasına İlişkin Genelge” kapsamında yapmaktadır.

**Doğa Sigorta Anonim Şirketi****01 Ocak - 31 Aralık 2024 Tarihi İtibarıyla  
Finansal Tablolara Ait Dipnotlar**

(Tutarlar aksi belirtilmedikçe Türk lirası olarak ifade edilmiştir.)

**1.8 Finansal Tabloların Tek Bir Şirketi Mi Yoksa Şirketler Grubunu Mu İçerdiği**İlişikteki finansal tablolar sadece Doğa Sigorta Anonim Şirketi hakkındaki finansal bilgileri içermekte olup, *Not 2.2*’de daha detaylı anlatıldığı üzere 31 Aralık 2024 tarihi itibarıyla konsolide finansal tablolar hazırlanmamıştır.**1.9 Raporlayan İşletmenin Adı veya Diğer Kimlik Bilgileri ve Bu Bilgide Önceki Bilanço Tarihinden Beri Olan Değişiklikler**

Adı/Ticari Ünvanı	Doğa Sigorta Anonim Şirketi
Yönetim Merkezi Adresi	Maslak Mah., Saat Sok, Spine Tower No:5 Kat 20-21 Sarıyer/İstanbul
Telefon	+90 (212) 212 36 42
Faks	+90 (212) 212 36 44
İnternet Sayfası Adresi	<a href="http://www.Doğasigorta.com">www.Doğasigorta.com</a>
Elektronik Posta Adresi	<a href="mailto:info@Doğasigorta.com">info@Doğasigorta.com</a>

**Raporlama Döneminden Sonraki Olaylar**

Raporlama döneminden sonraki olaylar, raporlama dönemi sonu ile bilançonun yayınlanması için yetkilendirme tarihi arasında, Şirket lehine veya aleyhine ortaya çıkan olayları ifade eder.

Şirket’in raporlama dönemi sonu itibarıyla finansal durumu hakkında ilave bilgi sağlayan raporlama dönemi sonrası olaylar (raporlama döneminden sonra ortaya çıkan ve düzeltme kaydı gerektiren olaylar) finansal tablolara yansıtılır. Raporlama döneminden sonra ortaya çıkan ve düzeltme kaydı gerektirmeyen önemli olaylar ise dipnotlarda belirtilir.

Raporlama döneminden sonra Şirket’in faaliyetleri, bu faaliyetlerin kayıt ve belge düzeni ile Şirket politikalarında bir değişiklik olmamıştır.

**2. ÖNEMLİ MUHASEBE POLİTİKALARININ ÖZETİ****2.1 Hazırlık Esasları****2.1.1 Finansal Tabloların Düzenlenmesinde Kullanılan Temeller ve Kullanılan Özel Muhasebe Politikalarıyla İlgili Bilgiler**

Şirket, finansal tablolarını, 5684 sayılı Sigortacılık Kanunu ile T.C. Hazine ve Maliye Bakanlığının sigorta ve reasürans şirketleri için öngördüğü esaslara göre hazırlamaktadır.

Finansal tablolar Hazine ve Maliye Bakanlığı tarafından, 30 Aralık 2004 tarih ve 25686 sayılı Resmî Gazete’de yayımlanan Sigortacılık Hesap Planı ve İzahnamesi Hakkında Tebliğ (Sigortacılık Muhasebe Sistemi Tebliğ No:1) içerisinde yer alan Sigortacılık Hesap Planı ile 27 Aralık 2011 tarih ve 2011/14 sayılı Sigortacılık Hesap Planında Yeni Hesap Kodları Açılmasına Dair Sektör Duyurusu uyarınca düzenlenmektedir.

Düzenlenen finansal tabloların biçim ve içerikleri ile bunların açıklama ve dipnotları 18 Nisan 2008 tarih ve 26851 sayılı Resmî Gazete’de yayımlanan Finansal Tabloların Sunumu Hakkında Tebliğ ve 31 Mayıs 2012 tarih ve 2012/7 sayılı Yeni Hesap Kodları ile Finansal Tabloların Sunumuna İlişkin Sektör Duyurusu uyarınca belirlenmektedir.

Şirket, faaliyetlerini, 14 Temmuz 2007 tarihinde yayımlanan ve 1 Ocak 2008 tarihinde yürürlüğe giren “Sigorta ve Reasürans Şirketleri ile Emeklilik Şirketlerinin Finansal Raporlamaları Hakkında Yönetmelik” doğrultusunda, söz konusu yönetmelik ve Kamu Gözetimi, Muhasebe ve Denetim Standartları Kurumu (“KGK”) tarafından açıklanan Türkiye Muhasebe Standartları (“TMS”) ve Türkiye Finansal Raporlama Standartları (“TFRS”) ile Hazine Müsteşarlığı tarafından muhasebe ve finansal raporlama esaslarına ilişkin yayımlanan diğer yönetmelik, açıklama ve genelgeler çerçevesinde muhasebeleştirilmektedir. Hazine Müsteşarlığı’nın 18 Şubat 2008 tarih ve 9 sayılı yazısına istinaden 2008 yılında “TMS 1- Finansal Tablolar ve Sunum”, “TMS 27-Konsolide ve Konsolide olmayan Finansal Tablolar”, “TFRS 1-TFRS’ye Geçiş” ve “TFRS 4-Sigorta Sözleşmeleri” bu uygulamanın kapsamı dışında tutulmuştur. Buna karşılık, 31 Aralık 2008 tarih ve 27097 sayılı ile Gazete’de yayımlanan “Sigorta ve Reasürans Şirketleri ile Emeklilik Şirketlerinin Konsolide Finansal Tablolarının Düzenlenmesine İlişkin Tebliğ” ile sigorta şirketlerine de konsolide mali tablo düzenleme zorunluluğu getirilmiştir. Şirketin bu doğrultuda konsolide etmesi gereken bağlı ortaklığı bulunmamaktadır.

**Doğa Sigorta Anonim Şirketi****01 Ocak - 31 Aralık 2024 Tarihi İtibarıyla  
Finansal Tablolara Ait Dipnotlar**

(Tutarlar aksi belirtilmedikçe Türk lirası olarak ifade edilmiştir.)

Şirket, 31 Aralık 2024 tarihi itibarıyla, sigortacılık ile ilgili teknik karşılıklarını, 5684 Sayılı Sigortacılık Kanunu çerçevesinde çıkarılan ve 28 Temmuz 2010 tarih ve 27655 sayılı Resmi Gazete ile; 17 Temmuz 2012 ve 28356 sayılı Resmi Gazete’de yayımlanarak yürürlüğe girmiş olan değişiklikler sonrası “Sigorta ve Reasürans ile Emeklilik Şirketlerinin Teknik Karşılıklarına ve Bu Karşılıkların Yatırılacağı Varlıklara İlişkin Yönetmelik” (“Teknik Karşılıklar Yönetmeliği”) ve ilgili diğer mevzuatlar çerçevesinde hesaplamış ve finansal tablolara yansıtmıştır.(Bkz. Not 2.20.2).

**2.1.2 Finansal Tabloların Anlaşılması İçin Uygun Olan Diğer Muhasebe Politikaları Hiper Enflasyonist Ülkelerde Muhasebeleştirme**

KGK, 23 Kasım 2023 tarihli duyurusu ile, Türkiye Finansal Raporlama Standartları’nı uygulayan işletmelerin 31 Aralık 2023 tarihinde veya sonrasında sona eren yıllık raporlama dönemine ait finansal tablolarının, Yüksek Enflasyonlu Ekonomilerde Finansal Raporlama Standartına (“TMS 29”) göre hazırlanması gerektiğini, bununla birlikte kendi alanlarında düzenleme ve denetleme yapmakla yetkili olan kurum ya da kuruluşların TMS 29 hükümlerinin uygulanmasına yönelik olarak farklı geçiş tarihleri belirleyebileceğini açıklamıştır. SEDDK, KGK’nın bu duyurusuna istinaden 6 Aralık 2023 tarihli 2023/30 no’lu genelgesi ile sigorta, reasürans ve emeklilik şirketlerinin 31 Aralık 2023 tarihli finansal tablolarının TMS 29 kapsamında yapılması gereken enflasyon düzeltmesine tabi tutulmasına karar vermiştir.

SEDDK tarafından müteakiben yayımlanmış olan 11 Mart 2024 tarih ve 2024/10 no’lu “Sigortacılık Sektöründe Enflasyon Muhasebesi Uygulaması Hakkında Genelge” (2024/10 no’lu Genelge) ile sigorta, reasürans ve emeklilik şirketlerinin enflasyon muhasebesi uygulamasına geçiş tarihi 1 Ocak 2025 olarak belirlenmiş olmakla birlikte SEDDK tarafından yayımlanmış olan 6 Aralık 2024 tarih ve 2024/32 no’lu “Sigortacılık Sektöründe Enflasyon Muhasebesi Uygulaması Hakkında Genelge” ile 2024/10 no’lu Genelge yürürlükten kaldırılmış ve sigorta, reasürans ve emeklilik şirketleri tarafından 2025 yılında enflasyon muhasebesi uygulanmasına karar verilmiştir. Buna göre, Şirket’in 31 Aralık 2024 ve 2023 tarihli konsolide olmayan finansal tablolarında TMS 29 uygulanmamıştır.

**2.1.3 Geçerli ve Raporlama Para Birimi**

Şirket’in finansal tabloları faaliyette buldukları temel ekonomik çevrede geçerli olan para birimi (fonksiyonel para birimi) ile sunulmuştur. İlişikte sunulan finansal tablolarda ve dipnotlarda yer alan tutarlar Türk Lirası (“TL”) olarak ifade edilmiştir.

**2.1.4 Finansal Tabloda Sunulan Tutarların Yuvarlanma Derecesi**

TL olarak verilen finansal bilgiler, en yakın tam TL değerine yuvarlanarak gösterilmiştir.

**2.1.5 Finansal Tabloların Düzenlenmesinde Kullanılan Ölçüm Temeli (Veya Temelleri)**

Finansal tabloların hazırlanmasında izlenen muhasebe politikaları ve kullanılan değerlendirme esasları, aşağıda yer alan 2.2- 2.26 no’lu dipnotlarda açıklanmaktadır.

**2.1.6 Muhasebe Politikaları, Muhasebe Tahminlerinde Değişiklikler ve Hatalar**

Muhasebe politikalarında yapılan önemli değişiklikler geriye dönük olarak uygulanır ve önceki dönem finansal tabloları yeniden düzenlenir.

Finansal tabloların TMS’ye göre hazırlanmasında Şirket yönetiminin, bilanço tarihi itibarıyla, raporlanan varlık ve yükümlülük tutarlarını, vukuu muhtemel yükümlülük ve taahhütlerini ve raporlama dönemi itibarıyla gelir ve gider tutarlarını etkileyecek varsayımlar ve tahminler yapması gerekmektedir. Buna bağlı olarak gerçekleşmiş sonuçlar tahminlerden farklı olabilir. Tahminler düzenli olarak gözden geçirilmekte, gerekli düzeltmeler yapılmakta ve gerçekleştirildiği dönem gelir tablosunda raporlanmaktadır. Kullanılan tahminler, başlıca varlıkların değer düşüklüğü, maddi ve maddi olmayan varlıkların ekonomik ömürleri ve karşılıklar ile ilgilidir.

**Doğa Sigorta Anonim Şirketi****01 Ocak - 31 Aralık 2024 Tarihi İtibarıyla  
Finansal Tablolara Ait Dipnotlar**

(Tutarlar aksi belirtilmedikçe Türk lirası olarak ifade edilmiştir.)

**2.1.7 Karşılaştırmalı Bilgiler ve Önceki Dönem Finansal Tablolarının Düzeltilmesi**

Muhasebe hataları geriye dönük olarak uygulanır ve önceki dönem finansal tabloları yeniden düzenlenir. Muhasebe tahminlerindeki değişiklikler, yalnızca bir döneme ilişkin ise, değişikliğin yapıldığı cari dönemde, gelecek dönemlere ilişkin ise hem değişikliğin yapıldığı dönemde hem de gelecek dönemde, ileriye yönelik olarak uygulanır.

Cari dönemde muhasebe politikalarında yapılan bir değişiklik ve tespit edilmiş hata bulunmamaktadır.

Mali durum ve performans trendlerinin tespitine imkân vermek üzere, Şirket’in cari dönem finansal tabloları önceki dönemle karşılaştırmalı olarak hazırlanmaktadır. Cari dönem finansal tabloların sunumu ile uygunluk sağlanması açısından karşılaştırmalı bilgiler gerekli görüldüğünde yeniden sınıflandırılmakta ve önemli farklılıklar açıklanmaktadır.

Şirket’in 31 Aralık 2024 tarihi itibarıyla hazırlanmış bilançosu ve 31 Aralık 2023 tarihi itibarıyla hazırlanmış bilançosu ile; 1 Ocak - 31 Aralık 2024 hesap dönemine ait gelir tablosu, özsermaye değişim tablosu ve nakit akış tablosu, 1 Ocak - 31 Aralık 2023 dönemine ait gelir tablosu, özsermaye değişim tablosu ve nakit akış tablosu ile karşılaştırmalı olarak sunulmuştur.

**2.2 Konsolidasyon**

T.C. Hazine ve Maliye Bakanlığı tarafından 31 Aralık 2008 tarih ve 27097 sayılı Resmî Gazete’de yayımlanan “Konsolidasyon Tebliği” ile sigorta, reasürans ve emeklilik şirketlerinin; 31 Mart 2009 tarihinden itibaren konsolide olmayan finansal tablolara ilave olarak konsolide finansal tablo yayımlaması istenmektedir. Şirket’in bağlı ortaklığı bulunmamaktadır.

**2.3 Bölüm Raporlaması**

Bir faaliyet bölümü, Şirket’in faaliyet gösterdiği iş alanlarının, diğer faaliyet bölümleri ile yapılan işlemlerden doğan hasılat ve harcamalar dâhil, hasılat elde eden ve harcama yapabilen ve Yönetim Kurulu (karar almaya yetkili mercii olarak) tarafından faaliyet sonuçları düzenli bir şekilde gözden geçirilen, performansı ölçülen ve finansal bilgileri ayırt edilebilen bir parçasıdır. Şirket’in faaliyet gösterdiği ana coğrafi alan Türkiye olduğu için coğrafi bölümlere göre raporlama ve sadece tek bir raporlanabilir bölüm olarak takip edilen hayat dışı sigortacılık alanında faaliyet gösterdiği için faaliyet alanı bölümlerine göre raporlama sunulmamıştır.

**2.4 Yabancı Para Karşılıkları**

İşlemler, Şirket’in geçerli para birimi olan TL olarak kaydedilmektedir. Yabancı para cinsinden gerçekleştirilen işlemler, işlemlerin gerçekleştirildiği tarihlerdeki geçerli olan kurlardan kaydedilmektedir. Raporlama dönemi sonu itibarıyla, yabancı para cinsinden olan parasal varlık ve yükümlülükler, raporlama dönemi sonundaki kurlardan TL’ye çevrilmiş ve çevrim sonucu oluşan çevrim farkları finansal tablolarda kambiyo kârları ve kambiyo zararları hesaplarına yansıtılmıştır.

**Doğa Sigorta Anonim Şirketi****01 Ocak - 31 Aralık 2024 Tarihi İtibarıyla  
Finansal Tablolara Ait Dipnotlar**

(Tutarlar aksi belirtilmedikçe Türk lirası olarak ifade edilmiştir.)

**2.5 Maddi Duran Varlıklar**

Satın alınan maddi duran varlıklar maliyet değerleriyle kayıtlara yansıtılmıştır. Maddi duran varlıkların elden çıkarılmasından doğan kazanç ve kayıplar net elden çıkarma hasılatı ile ilgili maddi duran varlığın net defter değerinin arasındaki fark olarak hesaplanmakta ve ilgili dönemin gelir tablosuna yansıtılmaktadır.

Maddi duran varlıklara yapılan normal bakım ve onarım harcamaları gider olarak muhasebeleştirilmektedir.

Maddi duran varlıklar üzerinde rehin, ipotek ve benzeri herhangi bir takyidat bulunmamaktadır.

Muhasebe tahminlerinde, cari döneme önemli bir etkisi olan ya da sonraki dönemlerde önemli bir etkisi olması beklenen değişiklik bulunmamaktadır.

Maddi duran varlıklar için ilgili amortisman payları faydalı ömürleri esas alınarak kayıtlı değerleri üzerinden doğrusal amortisman yöntemi kullanılarak hesaplanmaktadır.

Maddi duran varlıkların amortismanında kullanılan oranlar ve tahmini ekonomik ömür olarak öngörülen süreler aşağıdaki gibidir:

Maddi Duran Varlıklar	Tahmini Ekonomik Ömür (Yıl)	Amortisman Oranı (%)
Demirbaş ve Tesisatlar	2 -50	2,00 - 50,00
Taşıtlar	5	20,00
Haklar	3-5	20,00 - 33,33
Özel Maliyetler	5	20,00

**2.6 Yatırım Amaçlı Gayrimenkuller**

Yatırım amaçlı gayrimenkuller, kira geliri veya sermaye kazancı ya da her ikisini birden elde etmek amacıyla elde tutulan duran varlıklardır.

Yatırım amaçlı gayrimenkuller ilk kayda alınmalarında işlem maliyetleri de dâhil edilmek üzere maliyetleri ile ölçülmürlür. İlk kez finansal tablolara alma işleminin ardından gerçeğe uygun değer yöntemini seçen bir işletme tüm yatırım amaçlı gayrimenkullerini gerçeğe uygun değeri üzerinden ölçer. İşletme, inşa edilmekte olan yatırım amaçlı bir gayrimenkulün gerçeğe uygun değerinin güvenilir bir biçimde ölçülmesinin mümkün olmadığına ancak söz konusu gayrimenkulün inşası tamamlandığında gerçeğe uygun değerinin güvenilir bir şekilde ölçülebileceğine karar verdiği durumlarda, gerçeğe uygun değer güvenilir bir şekilde ölçülünceye veya inşaat tamamlanıncaya kadar (hangisi önce gerçekleşirse), söz konusu inşa edilmekte olan yatırım amaçlı gayrimenkul, maliyet bedeli üzerinden ölçülür.

Şirket, inşası tamamlanan yatırım amaçlı gayrimenkulleri ilk kayda alınmalarına müteakip, gerçeğe uygun değer yöntemi ile, inşa edilmekte olan yatırım amaçlı gayrimenkulleri ise maliyet yöntemi ile ölçmektedir. (Yatırım amaçlı gayrimenkuller, satılmaları veya kullanılamaz hale gelmeleri ve satışından gelecekte herhangi bir ekonomik yarar sağlanamayacağına belirlenmesi durumunda bilanço dışı bırakılırlar. Yatırım amaçlı gayrimenkullerin kullanım süresini doldurmasından veya satışından kaynaklanan kâr/zararlar, oluştukları dönemde gelir tablosuna dâhil edilir.

Şirket'in Yatırım Amaçlı Gayrimenkülü bulunmakta olup, Dipnot 7'de yer verilmiştir.

**2.7 Maddi Olmayan Duran Varlıklar**

Maddi olmayan duran varlıklar; fiziksel niteliği bulunmayan tanımlanabilir parasal olmayan varlıklardır.

Maddi olmayan duran varlık, varlıkla ilişkilendirilen beklenen gelecekteki ekonomik yararların işletme için gerçekleşmesinin muhtemel olması ve varlığın maliyetinin güvenilir bir şekilde ölçülebilmesi durumunda muhasebeleştirilir.

Bir maddi olmayan duran varlık ilk muhasebeleştirilmesi sırasında maliyet bedeliyle ölçülür.

**Doğa Sigorta Anonim Şirketi****01 Ocak - 31 Aralık 2024 Tarihi İtibarıyla  
Finansal Tablolara Ait Dipnotlar**

(Tutarlar aksi belirtilmedikçe Türk lirası olarak ifade edilmiştir.)

Maddi olmayan duran varlıklarda muhasebe politikası olarak maliyet yöntemi veya yeniden değerlendirme yöntemi seçilir. Bir maddi olmayan duran varlığın yeniden değerlendirme yöntemine göre muhasebeleştirilmesi durumunda, sınıfındaki diğer tüm varlıklar da aktif bir piyasalarının bulunmaması durumu söz konusu olmadığı sürece, yine aynı yöntemle göre muhasebeleştirilir.

Şirket maddi olmayan duran varlıklarda maliyet yöntemini seçmiştir.

Satın alınan maddi olmayan duran varlıklar, özellikle yazılımlar, beş yıllık faydalı ömürleri üzerinden doğrusal amortisman yöntemi kullanılarak itfa edilir. TMS 38'e göre, araştırma giderleri olduğu anda giderleştirilir. Gelecekteki ürünlerle ilgili ve işletme bünyesinde oluşturulan maddi olmayan duran varlıklar, Şirket'e gelecekte ekonomik fayda sağlamanın mümkün olduğu durumlarda maliyet değerinden aktifleştirilmektedir. Aktifleştirme için gerekli koşullar sağlanmadığında, geliştirme maliyetleri oluştukları dönemde gelir tablosuna gider olarak kaydedilmektedir. Maliyet tutarı geliştirme için yapılan bütün direk maliyetleri ve geliştirme ile ilgili genel giderlerin uygun bir kısmını içermektedir. Geliştirme maliyetleri doğrusal amortisman yöntemi kullanılarak on yılda, üretimin başlangıcından modelin ve geliştirilen ünitenin parçalarının kullanım ömrü süresince itfa edilir.

**2.8 Finansal Varlıklar****Sınıflama ve ölçme**

*Finansal varlıklar*; nakit mevcudunu, sözleşmeden doğan ve karşı taraftan nakit veya başka bir finansal varlık edinme veya karşılıklı olarak finansal araçları değiştirme hakkını ya da karşı tarafın sermaye aracı işlemlerini ifade eder.

Finansal varlıklar, gerçeğe uygun değer farkı kâr/zarara yansıtılan finansal varlıklar, vadeye kadar elde tutulacak finansal varlıklar, satılmaya hazır finansal varlıklar ve kredi ve alacaklar olarak dört grupta sınıflandırılabilir.

- *Gerçeğe uygun değer farkı kâr/zarara yansıtılan finansal varlıklar*, ilişikteki finansal tablolarda alım-satım amaçlı finansal varlıklar olarak tanımlanmıştır. Gerçeğe uygun değer farkı kâr/zarara yansıtılan finansal varlıklar gerçeğe uygun değerleri üzerinden ölçülmekte ve ölçüm sonucu oluşan kazanç ya da kayıplar gelir tablosuna yansıtılmaktadır. Alım-satım amaçlı borçlanma senetlerinin elde tutulması süresince kazanılan faiz gelirleri ile elde etme maliyeti ile ilgili menkul değerlerin gerçeğe uygun değerleri arasındaki fark, gelir tablosunda faiz gelirleri içinde gösterilmekte olup söz konusu finansal varlıkların vadesinden önce elden çıkarılması sonucunda oluşan kazanç veya kayıplar ticari gelir/gider olarak muhasebeleştirilmektedir. Şirketin raporlama tarihi itibarıyla alım satım amaçlı finansal varlığı bulunmaktadır. (Dipnot;11)

*Kredi ve alacaklar*, sabit veya belirlenebilir nitelikte ödemelere sahip olan, aktif bir piyasada işlem görmeyen ve borçluya para, mal ve hizmet sağlama yoluyla yaratılan türev olmayan finansal varlıklardır. Şirket'in finansal tablolarında kredi ve alacaklar, var ise değer düşüklüğü için ayrılan karşılık tutarı düşülerek, faizsiz bir alacak olması durumunda İskonto edilmiş değerleriyle; faizli bir alacak olması durumunda ise, etkin faiz yöntemiyle hesaplanan itfa edilmiş maliyetleri ile muhasebeleştirilmektedirler.

- *Vadeye kadar elde tutulacak finansal varlıklar*, vade sonuna kadar elde tutulma niyetiyle edinilen, fonlama kabiliyeti dâhil olmak üzere vade sonuna kadar elde tutulabilmesi için gerekli koşulların sağlanmış olduğu, sabit veya belirlenebilir ödemeleri ile sabit vadesi bulunan ve kredi ve alacaklar dışında kalan finansal varlıklardan oluşmaktadır. Vadeye kadar elde tutulacak finansal varlıklar, kredi ve alacaklar ilk kayda alımlarını takiben, var ise değer düşüklüğü için ayrılan karşılık tutarı düşülerek, etkin faiz yöntemiyle hesaplanan itfa edilmiş maliyetleri ile muhasebeleştirilmektedir. Şirket'in raporlama dönemi itibarıyla vadeye kadar elde tutulacak finansal varlığı bulunmaktadır. (Dipnot;11)

Kur korumalı mevduatlar da, ilgili sigortacılık mevzuatı doğrultusunda, vadeye kadar elde tutulacak finansal varlıklar altında sınıflandırılmıştır (Dipnot;11). Şirketin 1.314.700.267 TL tutarında kur korumalı mevduat hesabı bulunmaktadır. (31 Aralık 2023: 1.513.469.584 TL)

- *Satılmaya hazır finansal varlıklar*, kredi ve alacaklar, vadeye kadar elde tutulacak yatırımlar ve alım satım amaçlılar dışında kalan finansal varlıklardan oluşmaktadır.

**Doğa Sigorta Anonim Şirketi****01 Ocak - 31 Aralık 2024 Tarihi İtibarıyla  
Finansal Tablolara Ait Dipnotlar**

(Tutarlar aksi belirtilmedikçe Türk lirası olarak ifade edilmiştir.)

Satılmaya hazır finansal varlıklar maliyet bedelleri üzerinden kayıtlara alınmakta olup, müteakip dönemlerde ilgili finansal varlıkların gerçeğe uygun değerleri üzerinden ölçülmektedir. Satılmaya hazır finansal varlıkların gerçeğe uygun değerlerindeki değişikliklerden kaynaklanan ve ilgili finansal varlıkların etkin faiz yöntemiyle hesaplanan itfa edilmiş maliyet bedelleri ile gerçeğe uygun değerleri arasındaki farkları ifade eden gerçekleşmemiş kazanç ve kayıplar özkaynak kalemleri içerisinde "Finansal Varlıkların Değerlemesi" hesabında gösterilmektedir. Satılmaya hazır finansal varlıkların elden çıkarılması durumunda gerçeğe uygun değer uygulaması sonucunda özkaynak hesaplarında oluşan değer, gelir tablosuna aktarılmaktadır.

Aktif bir piyasada işlem görmeyen yatırımlar için gerçeğe uygun değer, değerlendirme yöntemleri kullanılarak hesaplanmakta; faiz, vade ve benzeri diğer koşullar bakımından aynı nitelikli piyasalarda işlem gören benzer menkul değerlerin piyasa fiyatları baz alınarak gerçeğe uygun değer tespiti yapılmaktadır.

Satılmaya hazır finansal varlık olarak sınıflandırılan hisse senetlerinden aktif bir piyasada (borsada) işlem görenler, söz konusu piyasadaki (borsadaki) kayıtlı fiyatları dikkate alınarak gerçeğe uygun değerleri ile finansal tablolara yansıtılmaktadır. Aktif bir piyasada (borsada) işlem görmeyen hisse senetleri ise elde etme maliyetleri üzerinden izlenmekte, bu varlıklar varsa değer azalış karşılıkları düşüldükten sonra maliyet bedelleri ile finansal tablolarda gösterilmektedir.

Menkul değerlerin alım ve satım işlemleri teslim tarihinde muhasebeleştirilmektedir. Şirketin raporlama tarihi itibarıyla satılmaya hazır finansal varlığı bulunmaktadır. (Dipnot;11)

**Kayıtlardan çıkarma**

Finansal varlıklar, Şirket bu varlıkların üzerindeki sözleşmeye bağlı haklardaki kontrolü kaybettiği zaman kayıtlardan çıkarılır. Bu durum bu hakların gerçekleşmesi, vadesinin dolması veya teslim edilmesi durumunda oluşur.

**2.9 Finansal Varlıklarda Değer Düşüklüğü**

Şirket her raporlama döneminde, bir finansal varlık veya finansal varlık grubunun değer düşüklüğüne uğradığına ilişkin ortada tarafsız göstergelerin bulunup bulunmadığı hususunu değerlendirir. Bir finansal varlık ya da finansal varlık grubu, sadece ve sadece ilgili varlığın ilk muhasebeleştirilmesinden sonra bir veya birden fazla zarar/kayıp olayının meydana geldiğine ve söz konusu zarar olayının ilgili finansal varlığın veya varlık grubunun güvenilir bir biçimde tahmin edilebilen gelecekteki tahmini nakit akışları üzerindeki etkisi sonucunda değer düşüklüğüne uğradığına ilişkin tarafsız bir göstergenin bulunması durumunda değer düşüklüğüne uğradığı varsayılır ve değer düşüklüğü zararı oluşur.

Alacaklar, tahsil edilememe riskine karşı özel karşılıkları düşüldükten sonraki net tutarlarıyla gösterilmiştir. Kredi ve alacak tutarlarının tahsil edilemeyecek olduğunu düzenli incelemeler neticesinde gösteren bir durumun söz konusu olması halinde alacaklar için tahsil edilebileceği tutara kadar özel karşılık ayrılır.

Sermaye araçlarının geri kazanılabilir tutarı o aracın gerçeğe uygun değeridir. Gerçeğe uygun değerleriyle ölçülen borçlanma araçlarının geri kazanılabilir tutarı tahmini gelecekteki nakit akımlarının piyasadaki faiz oranları ile bugünkü değere indirgenmiş halini ifade eder.

Değer düşüklüğü kayıtlara alındıktan sonra oluşan bir olay eğer değer düşüklüğünün geri çevrilmesini nesnel olarak sağlıyorsa değer düşüklüğünün geri çevrimi yapılır. İtfa edilmiş maliyet ile ölçülen finansal varlıklar ile satılmaya hazır finansal varlık ve alım satım amaçlı finansal varlık olarak sınıflandırılmış borçlanma senetlerindeki değer düşüklüğünün geri çevrilmesi kâr veya zarardan yapılır. Satılmaya hazır finansal varlık olarak sınıflandırılmış sermaye araçlarından oluşan finansal varlıklardaki değer düşüklüğünün geri çevrilmesi ise doğrudan özkaynaklardan yapılır.

**Duran Varlıklarda Değer Düşüklüğü**

Şirket, her raporlama döneminde varlıklarının değer düşüklüğüne uğramış olabileceğine dair herhangi bir göstergenin bulunup bulunmadığını değerlendirmektedir. Böyle bir göstergenin mevcut olması durumunda ilgili varlığın geri kazanılabilir tutarını "TMS 36 - Varlıklarda Değer Düşüklüğüne İlişkin Türkiye Muhasebe Standardı" çerçevesinde tahmin etmekte ve geri kazanılabilir tutarın ilgili varlığın defter değerinin altında olması durumunda değer düşüklüğü karşılığı ayırmaktadır.

Dönemin reeskont ve karşılık giderleri Not 47.4'te detaylı olarak sunulmuştur.

**Doğa Sigorta Anonim Şirketi****01 Ocak - 31 Aralık 2024 Tarihi İtibarıyla  
Finansal Tablolara Ait Dipnotlar**

(Tutarlar aksi belirtilmedikçe Türk lirası olarak ifade edilmiştir.)

**2.10 Türev Finansal Araçlar**

Şirket türev işlemlerini, TMS 39 - Finansal Araçlar: Muhasebe ve Ölçme standardı hükümleri uyarınca alım-satım amaçlı işlemler olarak sınıflandırmaktadır.

Türev işlemlerin ilk olarak kayda alınmasında gerçeğe uygun değerleri dikkate alınmaktadır.

Türev işlemlerden doğan yükümlülük ve alacaklar sözleşme tutarları üzerinden nazım hesaplara kaydedilmektedir.

Türev işlemler kayda alınmalarını izleyen dönemlerde gerçeğe uygun değerleri üzerinden ölçülmekte ve gerçeğe uygun değerini pozitif veya negatif olmasına göre "Alım-satım amaçlı finansal varlıklar" veya "Diğer finansal borçlar" hesaplarında bilanço içerisinde gösterilmektedir. Yapılan ölçüm sonucu ilgili türev finansal araçların gerçeğe uygun değerlerinde meydana gelen değişimler, gelir tablosuna yansıtılmaktadır.

Şirketin raporlama dönemi itibarıyla türev finansal aracı bulunmamaktadır. (31 Aralık 2023: Yoktur.)

**2.11 Finansal Varlıkların Netleştirilmesi (Mahsup Edilmesi)**

Finansal varlıklar ve yükümlülükler, finansal tablolarda, Şirket'in netleştirmeye yönelik bir hakka veya yaptırım gücüne sahip olması ve ilgili finansal aktif ve pasifi net tutarları üzerinden tahsil etme/ödeme niyetinde olması veya ilgili finansal varlığı ve borcu eşzamanlı olarak sonuçlandırma hakkına sahip olması durumlarında bilançoda net tutarları üzerinden gösterilmektedir.

Gelir ve giderler, sadece Raporlama Standartları'nca izin verildiği sürece veya Şirket'in alım satım işlemleri gibi benzer işlemler sonucu oluşan kâr ve zararlar için net olarak gösterilmektedir.

**2.12 Nakit ve Nakit Benzerleri**

Nakit akış tablolarının hazırlanmasına esas olan "nakit ve nakit benzeri varlıklar"; Şirket'in serbest kullanımında olan veya bloke olarak tutulmayan kasa, alınan çekler, diğer nakit ve nakit benzeri varlıklar ve vadesiz banka mevduatları ile orijinal vadesi üç aydan kısa olan bankalardaki vadeli mevduatlar olarak tanımlanmaktadır.

**2.13. Sermaye**

31 Aralık 2024 ve 31 Aralık 2023 tarihi itibarıyla şirketin sermaye ve ortaklık yapısı aşağıdaki gibidir.

Ortakları Adı Soyadı ve Ünvanı	31 Aralık 2024		31 Aralık 2023	
	Pay Tutarı (TL)	Pay Oranı (%)	Pay Tutarı (TL)	Pay Oranı (%)
Nihat Kırmızı	99.000.000	45,00	99.000.000	45,00
Nabi Kırmızı	74.800.000	34,00	74.800.000	34,00
Kırmızı Holding A.Ş.	46.200.000	21,00	46.200.000	21,00
<b>Ödenmiş Sermaye</b>	<b>220.000.000</b>	<b>100,00</b>	<b>220.000.000</b>	<b>100,00</b>

Şirketin 31 Aralık 2024 tarihi itibarıyla sermayesi 220.000.000 TL olup her biri 1 TL değerinde 220.000.000 paydan oluşmaktadır. Şirketin 31 Aralık 2024 tarihi itibarıyla ödenmemiş sermayesi bulunmamaktadır.

**2.13.1. Sermayenin %10 ve Daha Fazlasına Sahip Ortaklar Hakkında Bilgi**

Sermayenin %10'undan fazlasına sahip 3 ortağı bulunmaktadır. (31 Aralık 2024: Sermayenin %10'undan fazlasına sahip 3 ortağı bulunmaktadır.)

**2.13.2. Sermayeyi Temsil Eden Hisse Senetlerine Tanınan İmtiyazlar**

İmtiyazlı hisse senedi mevcut değildir.

**2.13.3. Kayıtlı Sermayeye İlişkin Bilgi**

Şirket kayıtlı sermaye sistemine tabi değildir.

**Doğa Sigorta Anonim Şirketi****01 Ocak - 31 Aralık 2024 Tarihi İtibarıyla Finansal Tablolara Ait Dipnotlar**

(Tutarlar aksi belirtilmedikçe Türk lirası olarak ifade edilmiştir.)

**2.14 Sigorta ve Yatırım Sözleşmeleri - Sınıflandırma****Sigorta Sözleşmeleri:**

Gelecekteki belirli bir, kesin olmayan olayın (sigorta konusu olay) sigortalıyı olumsuz bir şekilde etkilemesi halinde sigortalıya tazminat ödemeyi kabul ederek bir tarafın (sigortacı) diğer taraftan (sigortalı) önemli bir sigorta riskini kabul ettiği sözleşmeler sigorta sözleşmesidir. Şirket, bir ya da daha fazla sözleşmeden doğabilecek hasarların sigortacı (reasürör) tarafından diğer bir sigortacıya (sedan işletme) karşılanması amacıyla düzenlenen sigorta sözleşmeler olan reasürans sözleşmeleri yapmaktadır. Sigorta sözleşme sınıflamasına, Şirket'in yaptığı sigorta sözleşmeleri ve elinde bulundurduğu reasürans sözleşmeleri dâhil olur.

Şirket sözleşmeleri sigorta riskinin transfer edildiği tarihte kayda alınıp, sözleşmeden kaynaklı bütün hak ve yükümlülüklerin vade ve/veya itfasına kadar kayıtlarda sigorta sözleşmesi olarak sınıflandırılmaktadır.

**Yatırım Sözleşmeleri:**

Yatırım sözleşmeleri, önemli bir sigorta riski transferi sağlamayan ancak finansal risk transferi sağlayan sözleşmelerdir. Şirket'in yatırım sözleşmeleri bulunmamaktadır. (31 Aralık 2023: Yoktur.)

**2.15 Sigorta ve Yatırım Sözleşmelerinde İsteğe Bağlı Katılım Özellikleri**

Sigorta ve yatırım sözleşmelerindeki isteğe bağlı katılım özelliği, garanti edilen faydalara ilaveten, aşağıda yer alan ek faydalara sahip olmaya yönelik sözleşmeye dayalı bir haktır.

- (i) Sözleşmeye dayalı toplam faydaların önemli bir kısmını teşkil etmeye namzet;
- (ii) Tutarı ve zamanlaması sözleşme gereği ihraç edenin takdirinde olan
- (iii) Sözleşme gereği aşağıdakilere dayalı olan:
  - (1) Belirli bir sözleşmeler havuzunun veya belirli bir sözleşme türünün performansına;
  - (2) İhraç eden tarafından elde tutulan belirli bir varlık havuzunun gerçekleşmiş ve/veya gerçekleşmemiş yatırım gelirlerine veya
  - (3) Sözleşme ihraç eden şirketin, fonun veya başka bir işletmenin kâr veya zararına.

Şirket'in raporlama dönemi sonu itibarıyla, isteğe bağlı katılım özelliği olan sigorta veya yatırım sözleşmesi bulunmamaktadır. (31 Aralık 2023: Yoktur.)

**2.16 İsteğe Bağlı Katılım Özelliği Olmayan Yatırım Sözleşmeleri**

Şirket'in raporlama dönemi sonu itibarıyla, isteğe bağlı katılım özelliği olmayan yatırım sözleşmesi bulunmamaktadır. (31 Aralık 2023: Yoktur.)

**2.17 Borçlar**

Finansal yükümlülükler; başka bir işletmeye nakit ya da başka bir varlık verilmesini gerektirecek işlemler sonucunda oluşan yükümlülükleri ifade etmektedir. Şirket'in finansal tablolarında finansal yükümlülükler, etkin faiz yöntemine göre itfa edilmiş maliyet bedelleri üzerinden gösterilmektedir. Bir finansal yükümlülük ödendiğinde kayıtlardan çıkarılmaktadır.

**2.18 Vergiler****Kurumlar Vergisi**

Kurum kazançları %30 oranında kurumlar vergisine tabidir. Bu oran, kurumların ticari kazancına vergi yasaları gereğince indirimi kabul edilmeyen giderlerin ilave edilmesi ile vergi yasalarında yer alan istisna (iştirak kazançları istisnası gibi) ve diğer indirimlerin (yatırım teşvikleri gibi) sonucu, bulunacak vergi matrahına uygulanır. Kâr dağıtılmadığı takdirde başka bir vergi ödenmemektedir.

Geçici vergiler o yıl kazançlarının tabi olduğu kurumlar vergisi oranında hesaplanarak ödenir. Yıl içinde ödenen geçici vergiler, o yılın yıllık kurumlar vergisi beyannamesi üzerinden hesaplanan kurumlar vergisine mahsup edilebilmektedir.

**Doğa Sigorta Anonim Şirketi****01 Ocak - 31 Aralık 2024 Tarihi İtibarıyla Finansal Tablolara Ait Dipnotlar**

(Tutarlar aksi belirtilmedikçe Türk lirası olarak ifade edilmiştir.)

Türk vergi mevzuatına göre beyanname üzerinde gösterilen mali zararlar 5 yılı aşmamak kaydıyla dönem kurum kazancından indirilebilirler. Ancak oluşan zararlar geriye dönük olarak önceki yıllarda oluşan kârlardan düşülemez.

Türkiye'de ödenecek vergiler konusunda vergi otoritesi ile mutabakat sağlamak gibi bir uygulama bulunmamaktadır. Kurumlar vergisi beyannameleri hesap döneminin kapandığı ayı takip eden dördüncü ayın 25'inci günü akşamına kadar bağlı bulunulan vergi dairesine verilir. Bununla beraber, vergi incelemesine yetkili makamlar beş yıl zarfında muhasebe kayıtlarını inceleyebilir ve hatalı işlem tespit edilirse ödenecek vergi miktarı değişebilir.

20 Ocak 2022 tarihinde Türkiye Büyük Millet Meclisi gündeminde kabul edilen "Vergi Usul Kanunu ile Kurumlar Vergisi Kanununda Değişiklik Yapılmasına Dair Kanun" ile enflasyon muhasebesi uygulaması 31 Aralık 2023 tarihli bilançodan başlamak üzere ertelenmiştir.

Geçici vergiler o yıl kazançlarının tabi olduğu kurumlar vergisi oranında hesaplanarak ödenir. Yıl içinde ödenen geçici vergiler, o yılın yıllık kurumlar vergisi beyannamesi üzerinden hesaplanan kurumlar vergisine mahsup edilebilmektedir.

Türk vergi mevzuatına göre beyanname üzerinde gösterilen mali zararlar 5 yılı aşmamak kaydıyla dönem kurum kazancından indirilebilirler. Ancak, mali zararlar, geçmiş yıl kârlarından mahsup edilemez. Türkiye'de ödenecek vergiler konusunda vergi otoritesi ile mutabakat sağlamak gibi bir uygulama bulunmamaktadır. Kurumlar vergisi beyannameleri hesap döneminin kapandığı ayı takip eden dördüncü ayın son günü akşamına kadar bağlı bulunulan vergi dairesine verilir. Bununla beraber, vergi incelemesine yetkili makamlar beş yıl zarfında muhasebe kayıtlarını inceleyebilir ve hatalı işlem tespit edilirse ödenecek vergi miktarları değişebilir.

**Ertelenmiş Vergi**

Ertelenmiş vergi borcu veya varlığı "TMS12 - Gelir Vergilerine İlişkin Türkiye Muhasebe Standardı" uyarınca varlıkların ve yükümlülüklerin finansal tablolarda gösterilen değerleri ile yasal vergi matrahı hesabında dikkate alınan tutarları arasındaki "geçici farklılıkların", bilanço yöntemine göre vergi etkilerinin hesaplanmasıyla belirlenmektedir. Vergi mevzuatına göre varlıkların ya da borçların iktisap tarihinde oluşan mali ya da ticari kârı etkilemeyen farklar bu hesaplamaların dışında tutulmuştur.

Hesaplanan ertelenmiş vergi varlıkları ile ertelenmiş vergi yükümlülükleri, finansal tablolarda, sadece ve sadece Şirket'in cari vergi varlıklarını, cari vergi yükümlülükleri ile netleştirmek için yasal bir hakkı varsa ve ertelenmiş vergi aktif ve pasifi aynı vergilendirilebilir işletmenin gelir vergisi ile ilişkili ise net olarak gösterilmektedir.

İlgili finansal varlıkların değerlemesi sonucu oluşan farklar gelir tablosunda muhasebeleştirilmişse, bunlarla ilgili oluşan cari dönem kurumlar vergisi veya ertelenmiş vergi geliri veya gideri de gelir tablosunda muhasebeleştirilmektedir. İlgili finansal varlıkların değerlemesi sonucu oluşan farklar doğrudan doğruya özkaynak hesaplarında muhasebeleştirilmişse, ilgili vergi etkileri de doğrudan özkaynak hesaplarında muhasebeleştirilmektedir.

Türkiye'deki bir işyeri ya da daimî temsilcisi aracılığı ile gelir elde eden kurumlar ile Türkiye'de yerleşik kurumlara ödenen kâr paylarından (temettü) stopaj yapılmaz. Bunlar dışındaki temettü ödemeleri üzerinde %10 oranında stopaj uygulanır. Dar mükellef kurumlara ve gerçek kişilere yapılan kâr dağıtımlarına ilişkin stopaj oranlarının uygulanmasında, ilgili Çifte Vergilendirmeyi Önleme Anlaşmalarında yer alan uygulamalar da göz önünde bulundurulur. Kârın sermayeye ilavesi, kâr dağıtımı sayılmaz ve stopaj uygulanmaz.

31 Aralık 2024 itibarıyla gerçekleşmesi/kapanması beklenen geçici farklar için %30 vergi oranı kullanılmıştır (31 Aralık 2023 itibarıyla gerçekleşmesi/kapanması beklenen geçici farklar için %30 vergi oranı ile kullanılmıştır)

**Transfer fiyatlandırması**

Kurumlar Vergisi Kanunu'nun 13'üncü maddesinin transfer fiyatlandırması yoluyla "örtülü kazanç dağıtımı" başlığı altında transfer fiyatlandırması konusu işlenmekte olup; 18 Kasım 2007 tarihinde yayımlanan "Transfer Fiyatlandırması Yoluyla Örtülü Kazanç Dağıtımı Hakkında Genel Tebliği" bu konu hakkında uygulamadaki detayları belirlemiştir.

İlgili tebliğe göre, eğer vergi mükellefleri ilgili kuruluşlarla (kişilerle), fiyatlandırmaları emsallere uygunluk ilkesi çerçevesinde yapılmayan ürün, hizmet veya mal alım ve satım işlemlerine giriyorlarsa, ilgili kârlar transfer fiyatlaması yoluyla örtülü bir şekilde dağıtıldığı kanaatine varılacaktır. Bu tarz transfer fiyatlaması yoluyla örtülü kâr dağıtımları kurumlar vergisi açısından vergi matrahından indirilemeyecektir.

**Doğa Sigorta Anonim Şirketi****01 Ocak - 31 Aralık 2024 Tarihi İtibarıyla Finansal Tablolara Ait Dipnotlar**

(Tutarlar aksi belirtilmedikçe Türk lirası olarak ifade edilmiştir.)

**2.19 Çalışanlara Sağlanan Faydalar****Kıdem Tazminatı Karşılığı**

Türk İş Kanunu'na göre, Şirket bir senesini doldurmuş olan ve istifa veya kötü davranış dışındaki sebeplerden Şirket'le ilişkisi kesilen veya hizmet yılını dolduran ve emekliliğini kazanan, askere çağrılan veya vefat eden personeli için kıdem tazminatı ödemekle yükümlüdür. Ödenecek tazminat her hizmet yılı için bir aylık maaş tutarı kadardır ve bu miktar 31 Aralık 2024 tarihi itibarıyla 46.655,43 TL ile sınırlanmıştır. (31 Aralık 2023: 35.058,58 TL)

KGK tarafından 12 Mart 2013 tarihli 28585 sayılı resmî gazete ile yayınlanan "Çalışanlara Sağlanan Faydalara İlişkin Türkiye Muhasebe Standardı ("TMS 19") Hakkında Tebliğ" ile yürürlüğe konulan ve 31 Aralık 2012 tarihinden sonra başlayan hesap dönemlerinde geçerli olan TMS 19'a göre tanımlanmış net fayda borcunun yeniden ölçülmesi ile ortaya çıkan aktüeryal kayıp ve kazançlar özkaynaklar altında diğer kapsamlı gelirden muhasebeleştirilmelidir ve bu etki geriye dönük olarak uygulanmalıdır. Şirket geçmiş dönemler aktüeryal kayıp ve kazançlar rakamlarının önemlilik tutarının altında kaldığından dolayı 2016 yılından aktüeryal kayıp ve kazançlarını özsermaye hesaplarında diğer kâr yedekleri hesabında muhasebeleştirmeye başlamıştır. Şirket'in 31 Aralık 2024 tarihi itibarıyla 16.701.169 TL tutarında kıdem tazminatı yükümlülüğü bulunmaktadır. (31 Aralık 2023: 8.971.578 TL)

"TMS 19 - Çalışanlara Sağlanan Faydalara İlişkin Türkiye Muhasebe Standardı" kıdem tazminatı karşılığı hesaplamasında aktüeryal metotların kullanılmasını gerektirmektedir.

31 Aralık 2024 ve 31 Aralık 2023 tarihi itibarıyla kullanılan aktüeryal tahminler şöyledir:

	<b>31 Aralık 2024</b>	<b>31 Aralık 2023</b>
İskonto oranı	%4,35	%2,48
Beklenen maaş/limit artış oranı	%23,33	%21

Yukarıda belirtilen beklenen maaş/limit artış oranı T.C. Merkez Bankası uzun vadeli enflasyon tahminlerine göre belirlenmiştir.

Şirket, çalışanlarının bir hesap dönemi boyunca sunduğu hizmetler karşılığında ödenmesi beklenen iskonto edilmemiş, çalışanlara sağlanan kısa vadeli faydalar için finansal tablolarında TMS 19 kapsamında karşılık ayırmaktadır. Şirket'in 31 Aralık 2024 tarihi itibarıyla kullanılmayan izinler nedeniyle 10.548.614 TL tutarında yükümlülük bulunmaktadır. (31 Aralık 2023: 5.960.114 TL)

**2.20 Karşılıklar****2.20.1 TMS 37 Kapsamındaki Karşılıklar, Koşullu Varlıklar ve Borçlar**

Geçmiş olaylardan kaynaklanan mevcut bir yükümlülüğün bulunması, yükümlülüğün yerine getirilmesinin muhtemel olması ve yükümlülük tutarının güvenilir bir şekilde ölçülebilmesi durumunda söz konusu karşılık muhasebeleştirilmektedir. Karşılıklar, raporlama dönemi itibarıyla yükümlülüğün yerine getirilmesi için yapılacak harcamanın Şirket yönetimi tarafından yapılan en iyi tahminine göre hesaplanır ve etkisinin önemli olduğu durumlarda bugünkü değerine indirmek suretiyle iskonto edilir tutarın yeterince güvenilir olarak ölçülemediği ve yükümlülüğün yerine getirilmesi için Şirket'ten kaynak çıkma ihtimalinin bulunmadığı durumlarda söz konusu yükümlülük "koşullu" olarak kabul edilmekte ve dipnotlarda açıklanmaktadır.

Koşullu varlıklar geçmiş olaylardan kaynaklanan ve Şirket'in tam anlamıyla kontrolünde bulunmayan, bir veya daha fazla kesin mahiyette olmayan olayın ileride gerçekleşip gerçekleşmemesi ile teyit edilecek olan varlıklardır. Şirket koşullu varlıkları finansal tablolara yansıtmamaktadır ancak ilgili gelişmelerin finansal tablolarda doğru olarak yansıtılmalarını teminen koşullu varlıklarını sürekli olarak değerlendirmeye tabi tutmaktadır. Ekonomik faydanın Şirket'e girmesi neredeyse kesin hale gelmesi durumunda ilgili varlık ve buna ilişkin gelir, değişikliğin olduğu dönemin finansal tablolarına dâhil edilmekte, ekonomik fayda girişinin muhtemel hale gelmesi durumunda ise söz konusu koşullu varlık finansal tablo dipnotlarında gösterilmektedir.

**Doğa Sigorta Anonim Şirketi****01 Ocak - 31 Aralık 2024 Tarihi İtibarıyla Finansal Tablolara Ait Dipnotlar**

(Tutarlar aksi belirtilmedikçe Türk lirası olarak ifade edilmiştir.)

**2.20.2 Teknik Karşılıklar**

Finansal tablolarda teknik sigorta hesapları arasında yer alan kazanılmamış primler karşılığı, muallak hasar karşılıkları ve bu karşılıkların reasürör payları 14 Haziran 2007 tarihi itibarıyla yürürlüğe girmiş bulunan Sigortacılık Kanunu ile T.C. Başbakanlık Hazine Müsteşarlığının 7 Ağustos 2007 tarihli "Sigorta ve Reasürans ile Emeklilik Şirketlerinin Teknik Karşılıklarına ve Bu Karşılıkların Yaratacağı Varlıklara İlişkin Yönetmelik hükümlerine (18.10.2007 tarih ve 26664 sayılı Resmi Gazete yayımlanan "Sigorta ve Reasürans ile Emeklilik Şirketlerinin Teknik Karşılıklarına ve Bu Karşılıkların Yaratacağı Varlıklara İlişkin Yönetmelikte Değişiklik Yapılmasına Dair Yönetmelik ile 28.07.2010 tarih ve 27655 sayılı Resmi Gazete yayımlanan "Sigorta ve Reasürans ile Emeklilik Şirketlerinin Teknik Karşılıklarına ve Bu Karşılıkların Yaratacağı Varlıklara İlişkin Yönetmelikte Değişiklik Yapılmasına Dair Yönetmelik) uygun olarak aşağıda belirtilen esaslara göre kayıtlara intikal ettirilmiştir.

**Kazanılmamış primler karşılığı**

7 Ağustos 2007 tarih ve 26606 sayılı Resmi Gazete'de yayımlanarak 1 Ocak 2008 tarihinden itibaren yürürlüğe giren "Sigorta ve Reasürans ile Emeklilik Şirketlerinin Teknik Karşılıklarına ve Bu Karşılıkların Yatırılacağı Varlıklara İlişkin Yönetmelik" ("Teknik Karşılıklar Yönetmeliği") uyarınca, kazanılmamış primler karşılığı, yürürlükte bulunan sigorta sözleşmeleri için tahakkuk etmiş primlerin herhangi bir komisyon veya diğer bir indirim yapılmaksızın brüt olarak gün esasına göre ertesi hesap dönemi veya hesap dönemlerine sarkan kısmından oluşmaktadır.

Belirli bir bitiş tarihi olmayan emtia nakliyat sigortası sözleşmelerinde, istatistiki verilere göre tahmini bitiş tarihlerinin tespit edilmesi ve buna göre kazanılmamış primler karşılığı ayrılması gerekmektedir. Bu hesabın yapılmaması durumunda, son üç ayda tahakkuk etmiş primlerin %50'si kazanılmamış primler karşılığı olarak ayrılmaktadır.

Kazanılmamış primler karşılığı, matematik karşılık ayrılan sigorta sözleşmeleri hariç diğer sözleşmeler için ayrılmaktadır. Yıllık veya bir yıldan kısa süreli aralıklarla yenilenen sigorta teminatı içeren bir yıldan uzun süreli sigorta sözleşmelerinin yıllık sigorta teminatına karşılık gelen primleri için de kazanılmamış primler karşılığı hesaplanmaktadır.

Kazanılmamış primler karşılığı; Hazine Müsteşarlığı tarafından yayımlanan 27 Mart 2009 tarih ve 2009/9 sayılı "Teknik Karşılıklarla İlgili Mevzuatın Uygulanmasına İlişkin Sektör Duyurusuna İstinaden Bütün Poliçelerin Öğleyin saat 12.00'da başlayıp yine öğleyin saat 12.00'da bittiği dikkate alınarak tüm poliçeler için düzenlendiği gün ile bitiş günü için yarım gün olarak hesaplanmıştır. Teknik Karşılıklar Yönetmeliği uyarınca dövize endeksli sigorta sözleşmelerine ilişkin kazanılmamış primler karşılığının hesabı sırasında, sigorta sözleşmesinde ayrıca bir kur belirtilmemişse ilgili primin tahakkuk tarihindeki TCMB'nin Resmî Gazete'de ilan ettiği döviz satış kurları dikkate alınmaktadır. (Dövize endeksli sigorta sözleşmesi yoktur.)

Üretime bağlı olarak tahakkukunun yapılması kaydıyla araçlara ödenen komisyonlar, reasüröre devredilen primler nedeniyle alınan komisyonlar, bölüşmesiz reasürans anlaşmaları için ödenen tutarlar ile tarifelerin ve sigorta sözleşmelerinin hazırlanması ve satışı için yapılan değişken üretim giderleri ve destek hizmetlerine ilişkin ödemelerin gelecek dönem veya dönemlere isabet eden kısmı ertelenmiş gelirler ve ertelenmiş giderler hesapları ile diğer ilgili hesaplar altında muhasebeleştirilir.

Kazanılmamış primler karşılığı reasürör payı tutarının hesabında yürürlükte bulunan ilgili reasürans anlaşmalarının şartları dikkate alınır. Net primin hesaplanmasında, bölüşmesiz reasürans anlaşmaları için ödenen tutarların ilgili döneme tekabül eden kısmı devredilen prim olarak telakki edilir.

Raporlama dönemi sonu itibarıyla Şirket tarafından ayrılmış olan Kazanılmamış primler karşılığı brüt 8.194.751.736 TL, Kazanılmamış primler karşılığı reasürör payı 2.189.178.822 TL, Kazanılmamış primler karşılığı SGK payı 283.265.352 TL, Kazanılmamış Primler Karşılığı Havuz Payı 351.036.905 TL Net Kazanılmamış Primler Karşılığı tutarı 5.371.270.657 TL'dir. (31 Aralık 2023: Kazanılmamış primler karşılığı brüt 5.198.084.114 TL, Kazanılmamış primler karşılığı reasürör payı 1.922.382.149 TL, Kazanılmamış primler karşılığı SGK payı 196.262.952 TL, Kazanılmamış Primler Karşılığı Havuz Payı 126.875.975 TL Net Kazanılmamış Primler Karşılığı tutarı 2.952.563.037 TL'dir.) (Bkz. Not -17)

**Doğa Sigorta Anonim Şirketi****01 Ocak - 31 Aralık 2024 Tarihi İtibarıyla  
Finansal Tablolara Ait Dipnotlar**

(Tutarlar aksi belirtilmedikçe Türk lirası olarak ifade edilmiştir.)

**Devam Eden Riskler Karşılığı**

Teknik Karşılıklar Yönetmeliği kapsamında şirketler, devam eden riskler karşılığı ayırırken, yürürlükte bulunan ve kazanılmamış primler karşılığı ayrılan sigorta sözleşmeleri dolayısıyla ortaya çıkabilecek tazminatların ilgili sözleşmeler için ayrılmış kazanılmamış primler karşılığından fazla olma ihtimaline karşı, her hesap dönemi itibarıyla, son 12 ayı kapsayacak şekilde yeterlilik testi yapmak zorundadır.

Bu test yapılırken, net kazanılmamış primler karşılığının beklenen net hasar prim oranı ile çarpılması gerekir. Beklenen net hasar prim oranı, gerçekleşmiş hasarların (muallak tazminatlar (net) + ödenen tazminatlar (net) - devreden muallak tazminatlar (net)) kazanılmış prime (yazılan primler (net) + devreden kazanılmamış primler karşılığı (net) - kazanılmamış primler karşılığı (net)) bölünmesi suretiyle bulunur. Müsteşarlıkça belirlenecek branşlar için beklenen hasar prim oranının %95'in üzerinde olması halinde, %95'i aşan oranın net kazanılmamış primler karşılığı ile çarpılması sonucunda bulunan tutar net devam eden riskler karşılığı, %95'i aşan oranın brüt kazanılmamış primler karşılığı ile çarpılması sonucunda bulunan tutar brüt devam eden riskler karşılığı olarak finansal tablolarda yer alır. Brüt tutar ile net tutar arasındaki fark ise reasürör payı olarak dikkate alınır. Bölüşmesiz reasürans anlaşmaları için ödenen tutarların ilgili döneme tekabül eden kısmı net prim hesabında devredilen prim olarak kabul edilir.

Devam eden riskler karşılığının hesabı sırasında kullanılan muallak tazminat karşılıklarının; tahakkuk etmiş ve hesaben tespit edilmiş ve gerçekleşmiş ancak rapor edilmemiş muallak tazminatlar ile gider paylarını ve gerekli durumlarda muallak tazminat yeterlilik farkını içermesi gerekmektedir.

30 Aralık 2021 tarihinde yayımlanan, Sigortacılık ve Özel Emeklilik Düzenleme ve Denetleme Kurumu'nun 2021/31 sayılı genelgesi uyarınca DERK hesaplama yöntemi aşağıdaki şekilde değiştirilmiştir.

Yönetmeliğin 6'ncı maddesinin üçüncü fıkrasınca yer alan DERK hesaplama yöntemi için kullanılan %95 oranı kullanılır.

Şirket yürürlükteki mevzuata uygun olarak 31 Aralık 2024 tarihi Devam Eden Riskler Karşılığı yoktur. (31 Aralık 2023: Toplam brüt 4.604.395 TL net 4.103.594 TL)

**Muallak Tazminat Karşılığı**

Sigorta ve Reasürans ile Emeklilik Şirketlerinin Teknik Karşılıklarına ve Bu Karşılıkların Yatırılacağı Varlıklara İlişkin Yönetmeliğin 7. Maddesine göre Şirketler, tahakkuk etmiş ve hesaben tespit edilmiş ancak daha önceki hesap dönemlerinde veya cari hesap döneminde fiilen ödenmemiş tazminat bedelleri veya bu bedel hesaplanamamış ise tahmini bedelleri ile gerçekleşmiş ancak rapor edilmemiş tazminat bedelleri için muallak tazminat karşılığı ayırmaktadır. Tahakkuk etmiş ve hesaben tespit edilmiş muallak tazminat karşılığının hesaplanması sırasında; hesaplanmış veya tahmin edilmiş eksper, bilirkişi, danışman, dava ve haberleşme giderleri de dâhil olmak üzere tazminat dosyalarının tekemmülü için gerekli tüm gider payları dikkate alınır.

28.07.2010 tarih ve 27655 sayılı Resmî Gazete'de yayımlanan ve 30.09.2010 tarihinde yürürlüğe giren Sigorta ve Reasürans ile Emeklilik Şirketlerinin Teknik Karşılıklarına ve bu Karşılıkların Yatırılacağı Varlıklara İlişkin Yönetmelikte Değişiklik yapılmasına dair Yönetmelik uyarınca, 30.09.2010 tarihinden itibaren, hesap dönemi sonu itibarıyla uygulama esasları Hazine Müsteşarlığı'nca belirlenen aktüeryal yöntemleri kullanarak gerçekleşmiş ancak rapor edilmemiş tazminat bedeli hesap edilir.

Gerçekleşmiş ancak rapor edilmemiş tazminat bedeli, brüt tutarlar üzerinden hesaplanıp, Şirketin yürürlükte bulunan veya ilgili reasürans anlaşmalarına bağlı olarak net tutarlara ulaşılmaktadır.

2014/16 sayılı Muallak Tazminat Karşılığına İlişkin Genelge çerçevesinde "IBNR, şirket aktüeri tarafından hesaplanacaktır. Her branş bazında olmak üzere; kullanılacak olan verinin seçimi, düzeltme işlemleri, en uygun metodun ve gelişim faktörlerine müdahale aktüeryal yöntemler kullanılarak şirket aktüeri tarafından yapılarak ve bu hususlar Aktüerler Yönetmeliğinin 11. maddesi uyarınca Müsteşarlığımıza gönderilecek aktüerya raporunda ayrıntılı biçimde değerlendirilecektir" şeklinde ifade edilmektedir.

Bununla birlikte yürürlükteki mevzuata göre; yeni faaliyete başlanan branşlara ilişkin hesaplamalarda, faaliyete başlandığı tarihten itibaren beş yıl boyunca şirket aktüeri tarafından yapılan hesaplamalara göre gerçekleşmiş ancak rapor edilmemiş muallak tazminat karşılığı ile muallak tazminat karşılığı yeterlilik farkı hesaplanır. Ayrıca, hasar dosya adedi olarak yetersiz olduğuna karar verildiği için aktüer tarafından büyük hasar ayıklaması yapılan branşlarda da ayıklanan büyük hasarlar için yeterlilik farkı hesaplanacaktır.

**Doğa Sigorta Anonim Şirketi****01 Ocak - 31 Aralık 2024 Tarihi İtibarıyla  
Finansal Tablolara Ait Dipnotlar**

(Tutarlar aksi belirtilmedikçe Türk lirası olarak ifade edilmiştir.)

2016/11 Muallak Tazminat Karşılığına İlişkin Genelge'de (2014/16) Değişiklik Yapılmasına İlişkin Genelge'de "5.A maddesinde değişiklik yapılmış ve buna göre 2016 yılı birinci üç aylık döneminden başlayarak aradaki fark tutarın (a-b) üçer aylık dönemler itibarıyla aşağıda belirtilen oranlardan az olmamak üzere;

- 2015 yılı için %2,5 %5, %10
- 2016 yılı için %7,5 %7,5 %10 %10
- 2017 yılı için %12,5 %12,5 %15 %15
- 2018 yıl için %20 %20 %25 %25
- 2019 yılı için %40 %60 %80 %100'ü

(b)'ye eklenerek IBNR hesabı yapılabilir. IBNR hesabına ve uygulanan artış oranlarına ilişkin açıklamaların branş bazında ilgili finansal tabloların dipnotlarında ve detaylı olarak aktüerya raporunda yer alması gerekmektedir. Bu maddede yer alan uygulama sebebiyle oluşabilecek dönem kârının şirket bünyesinde bırakılması esastır" olarak ifade edilmektedir.

2016/22 Muallak Tazminat Karşılığından Kaynaklanan Net Nakit Akışlarının İskonto Edilmesi Hakkında Genelge gereğince şirketler, sigortacılık mevzuatına göre hesapladığı ve ayırdığı muallak tazminat karşılığının oluşturacağı net nakit akışlarını Tablo 57- AZMM dosyasında belirlenen ana branş temelinde tahmin edilir. Net Nakit Akışları sigortanın yasal teminat süreleri de dikkate alınarak maksimum on yıllık süre için tahmin edilebilir. Bununla birlikte, nakit akış sürelerinin her halükârda IBNR hesaplamasının kapsadığı süreyi aşmaması esastır. Net nakit akışları finansal raporlama dönemi tarihi itibarıyla Resmî Gazetede yayımlanan en son yasal faiz oranı kullanılarak peşin değere İskonto edilir. Şirket aktüeri Muallak Tazminat Karşılığından kaynaklanan net nakit akışlarının İskonto edilmesinde ilgi genelge çerçevesinde Tablo 57-AZMM dosyasında belirlenen oranları kullanmıştır.

İskonto işlemi; tahakkuk eden, raporlanmayan ve yeterlilik farkı dâhil tüm tutarlar belirlendikten ve uygulanması halinde Muallak Tazminat Karşılığına İlişkin Genelgenin (2014/16) 5/A maddesine göre yapılacak kademeli geçiş sonrasında gerçekleştirilir. Buna göre kademeli geçiş için IBNR karşılaştırması İskonto edilmemiş değerler üzerinden yapılır.

İskonto edilen tutarlar gelir tablosundan açılan İskonto hesaplarında takip edilir.

İskonto hesabında kullanılan tüm varsayımlar ve yöntemler dipnotlarda ve aktüerya raporunda detaylandırılır.

Kademeli geçiş uyguladığı sürece ve İskonto uygulamasına ilk defa geçiş nedeniyle oluşacak kâr dağıtılamaz.

12.04.2017 tarihinden geçerli olmak üzere 30121 sayı 11.07.2017 tarihinde yayınlanan Karayolları Motorlu Araçlar Zorunlu Mali Sorumluluk Sigortasında Tarife Uygulama Esasları Hakkında Yönetmelikte Değişiklik Yapılmasına Dair Yönetmeliğe göre riskli sigortalar havuzu kurulmuştur. Çalışma esaslarında belirtilen esaslar çerçevesinde havuz kapsamındaki trafik Sigortası poliçelerine ilişkin prim ve hasar, Türkiye Motorlu Taşıt Bürosunca şirketler arasında paylaşılır. Şirketler aylık bazda gelen ekstrelelere uygun olarak kayıtlarını düzenler. Hesap tarihi itibarıyla de tahmini havuz IBNR değerlerini finansallara yansıtır.

Şirket, 31 Aralık 2024 tarihi itibarıyla 6.603.614.780 TL Brüt Muallak Tazminat Karşılığı, (31 Aralık 2023: 4.154.418.574 TL), 2.434.838.777 TL Muallak Tazminat Karşılığı Reasürör Payı (31 Aralık 2023: 1.686.920.522 TL) ve 4.168.776.003 TL Net Muallak Tazminat Karşılığı (31 Aralık 2023: 2.467.498.052 TL) hesaplamıştır.

2014/16 sayılı Muallak Tazminat Karşılıklarına ilişkin genelge hükümleri dikkate alınarak şirket hasar verileri ile IBNR hesabı yapılmıştır. IBNR toplamı içinde en önemli paya sahip Zorunlu Trafik branşında maddi ve bedeni hasarlarını ayrı ayrı modellemiştir.

Şirket 15 Eylül 2017 tarih 2017/7 sayılı Muallak Tazminat Karşılığından Kaynaklanan Net Nakit Akışlarının İskonto Edilmesi Hakkındaki 2016/22 Sayılı Genelgede Değişiklik Yapılmasına Dair Genelgeye göre Genel Sorumluluk ve Kara Araçları Sorumluluk branşlarında İskonto uygulamasının zorunlu olması sebebiyle Şirket Yönetimi ve Yetkili Aktüer kararı ile tüm branşlarda İskonto uygulanmıştır.

Muallak tazminat karşılıklarında ilk defa 2017Q3 döneminden itibaren İskonto uygulamasına başlanmıştır. 15.01.2024 tarihinde yayınlanmış 2024/3 sayılı genelge gereğince finansal raporlama dönemi itibarıyla nakit akışlarında %35 İskonto oranı kullanılmaya başlanmıştır. Şirketin 31 Aralık 2024 döneminde brüt İskonto 4.965.089.482 TL (31 Aralık 2023: 2.929.659.058 TL), İskonto Reasürans payı (Riskli Sigortalar Havuzu İskonto payı dâhil) 1.687.523.183 TL (31 Aralık 2023: 1.063.042.198) ve İskonto Net Tutarı 3.277.566.299 TL'dir. (31 Aralık 2023: 1.866.616.860) İskonto hesabında Tablo 57'deki hesaplama metodu kullanılmıştır.

**Doğa Sigorta Anonim Şirketi****01 Ocak - 31 Aralık 2024 Tarihi İtibarıyla  
Finansal Tablolara Ait Dipnotlar**

(Tutarlar aksi belirtilmedikçe Türk lirası olarak ifade edilmiştir.)

Şirket 12.04.2017 tarihinden geçerli olmak üzere 30121 sayı 11.07.2017 tarihinde yayınlanan Karayolları Motorlu Araçlar Zorunlu Mali Sorumluluk Sigortasında Tarife Uygulama Esasları Hakkında Yönetmelikte Değişiklik Yapılmasına Dair Yönetmeliği ve çalışma esaslarına uygun prim ve hasar bilgilerini Türkiye Motorlu Taşıt Bürosuna iletmış ve yine gelen bilgileri uygun olarak kayıtlarına almıştır.

2024 yılı 4. çeyreğinde gerçekleşen ancak rapor edilmeyen hasar karşılıkları (IBNR) hesaplamalarında kullanılan yöntemler aşağıdaki tabloda branş bazlı olarak açıklanmıştır.

IBNR hesaplamasında Zorunlu Trafik branşında havuza devredilen veriler hariç veri seti üzerinden çalışma yapılmıştır. Riskli Sigortalılar Havuzu için ayrıca hesaplama yapılmıştır.

Yangın ve Doğal Afetler branşında 2023 1. Çeyreğinde hasar dönemine ait deprem hasarları üçgünden elenmiştir.

Branşlarda gelişim zincirleri elde edilmiş olup, 2014/16 sayılı genelge doğrultusunda Şirket aktüeri tarafından gelişim faktörlerine Şirketin IBNR hesaplama modülü üzerinden gerekli müdahaleler yapılmıştır. Gelişim zincirlerindeki yönelimler değerlendirilip uygun görülen branşlarda kuyruk faktörü de eklenmiştir.

Hazine ve Maliye Bakanlığı tarafından 5 Temmuz 2017 tarihinde yayımlanan 18145 Sayılı yönetmelik ile 12 Nisan 2017 tarihinden itibaren geçerli olmak üzere “Riskli Sigortalar Havuzu” kurulmuştur. Şirket havuza kriterinde ürettiği poliçeleri dikkate alarak hesapladığı hasar prim oranı üzerinden Riskli Sigortalılar Havuzu için IBNR hesabı yapmıştır. Bu doğrultuda havuza devredilen portföy için 929.234.617 TL, havuzdan alınan portföy için ise 931.425.387 TL IBNR hesaplanmıştır.

Şirket 2019 2. Çeyreğinde ilk defa dava kazanma oranına göre muallak hasar karşılıklarından indirim uygulamıştır. 2011/23 numaralı genelgeye göre dava sürecinde olan dosyalar için dava kazanma oranına bağlı olarak muallak tazminat karşılıklarından indirim yapılması mümkündür denilmektedir. Muallak tazminat karşılığından indirilecek toplam tutar, her durumda dava sürecindeki dosyalar için ayrılan muallak tazminat karşılığı toplam tutarının %25’inden fazla olamaz. İlgili alt branşta birinci maddede belirtildiği şekilde beş yıllık verisi bulunmayan şirketler ise %15’ten fazla olmamak kaydıyla çalıştıkları yılları esas alarak kazanma oranı hesaplayabilir ve indirim yapabilir. IBNR tutarlarının tespit edilebilmesi için yapılan hesaplamalarda dava sürecindeki dosyalar indirim yapılmamış olarak dikkate alınır.

Şirket 31 Aralık 2024 tarihi itibarıyla brüt 430.531.021 TL ve Reasürör payı 173.187.431 TL olmak üzere muallak tazminat karşılıklarından indirim yapmıştır.

Gerçekleşmiş ancak rapor edilmemiş tazminat bedeli, brüt tutarlar üzerinden hesaplanıp, Şirketin yürürlükte bulunan ilgili reasürans anlaşmalarına bağlı olarak net tutarlara ulaşılmıştır.

Bu bilgiler ile Şirket’in 31 Aralık 2024 tarihi itibarıyla hesapladığı brüt IBNR tutarı 6.543.877.514 TL, IBNR Reasürans Payı 2.255.149.271 net IBNR tutarı 4.288.728.244 TL’dir. 31 Aralık 2024 tarihi itibarıyla Şirket’in (119.952.240) TL’lik net Rapor Edilmiş Muallak Hasarlar Karşılığı (31 Aralık 2023: 119.383.924 TL) 4.288.728.244 TL’lik kısmı da Rapor Edilmemiş Hasarlar Muallak Tazminat Karşılığı-IBNR (31 Aralık 2023: 2.348.114,12 TL) olmak üzere, toplam 4.168.776.003 TL (31 Aralık 2023: 2.467.498.052 TL) Muallak Hasar Karşılığı bulunmaktadır.

**Dengeleme Karşılığı**

1 Ocak 2008 tarihinden itibaren yürürlüğe giren Teknik Karşılıklar Yönetmeliği ile şirketlerin takip eden hesap dönemlerinde meydana gelebilecek tazminat oranlarındaki dalgalanmaları dengelemek ve katastrofik riskleri karşılamak üzere ek teminatlar da dâhil olmak üzere tüm branşlarda verilen kredi ve deprem teminatları için ayrılan karşılıktır.

Bu karşılık her bir yıla tekabül eden deprem ve kredi net primlerinin %12’si oranında hesaplanır. Net primin hesaplanmasında, bölüşmesiz reasürans anlaşmaları için ödenen tutarlar devredilen prim olarak telakki edilir. Birden fazla branşı kapsayan bölüşmesiz reasürans anlaşmalarında devredilen prim tutarının deprem ve kredi branşlarına isabet eden kısmı, şirket tarafından başka bir hesaplama yöntemi öngörülmemişse, bu branşların toplam prim tutarı içerisindeki ağırlıkları dikkate alınarak belirlenir.

**Doğa Sigorta Anonim Şirketi****01 Ocak - 31 Aralık 2024 Tarihi İtibarıyla  
Finansal Tablolara Ait Dipnotlar**

(Tutarlar aksi belirtilmedikçe Türk lirası olarak ifade edilmiştir.)

Reasürans şirketlerinin bölüşmeli ve bölüşmesiz esasta kabul ettikleri işlerde dengeleme karşılığı, her bir yıla tekabül eden deprem ve kredi net primlerinin %12’si oranında hesaplanır. Reasürans şirketleri tarafından bölüşmesiz esasta kabul edilen işlerden sağlanan prim içindeki deprem ve kredi primi payı, bölüşmeli esasta kabul edilen işlerdeki deprem ve kredi prim payı nispetinde hesaplanır.

Karşılık ayrılmasına son beş finansal yılda yazılan net primlerin en yüksek tutarının %150’sine ulaşıncaya kadar devam edilir. Beşinci yılın geçmesini müteakiben prim üretimi rakamına bağlı olarak karşılık rakamının bir önceki yılı bilançoda yer alan karşılık tutarına göre daha düşük çıkması durumunda aradaki fark özsermaye altında diğer kâr yedekleri içerisinde gösterilir. Özsermaye ye aktarılan bu tutar yedek olarak tutulabileceği gibi sermaye artırımına konu olabilir veya tazminat ödemelerinde kullanılabilir.

Vefat teminatının verildiği hayat sigortalarında dengeleme karşılığının hesabı sırasında şirketler kendi istatistik verilerini kullanacaklardır. Gerekli hesaplamayı yapabilecek veri seti bulunmayan şirketler vefat net priminin %11’ini deprem primi kabul edecek ve bu tutarların %12’si oranında karşılık ayıracaklardır.

Deprem meydana gelmesi veya kredi branşında ilgili finansal yılda teknik zarar gerçekleşmesi durumunda, kredi ve deprem teminatları için ayrılan karşılıklar tazminat ödemelerinde kullanılabilir. Hasarın meydana gelmesi durumunda, reasüröre isabet eden miktarlar ile sözleşmede belirtilen muafiyet limitinin altında kalan miktarlar dengeleme karşılıklarından indirilemez.

Şirket 31 Aralık 2024 tarihi itibarıyla brüt 339.101.152 TL, reasürör payı 213.545.872 TL, net 125.555.281 TL tutarında Dengeleme Karşılığı hesaplamıştır. (31 Aralık 2023: net 43.791.087 TL)

**Ertelenmiş Gelirler ve Ertelenmiş Giderler Karşılığı**

Şirket, Sigorta ve Reasürans ile Emeklilik Şirketlerinin Teknik Karşılıklarına ve Bu Karşılıkların Yatırılacağı Varlıklara İlişkin Yönetmeliğin 5. maddesinin 6. fıkrasına uygun olarak sözleşmeler için; üretime bağlı olarak tahakkunun yapılması kaydıyla aracılar ödenen komisyonlar, reasüröre devredilen primler nedeniyle alınan komisyonlar, bölüşmesiz reasürans anlaşmaları için ödenen tutarlar ile tarifelerin ve sigorta sözleşmelerinin hazırlanması ve satışı için yapılan değişken üretim giderleri ve destek hizmetlerine ilişkin ödemelerin gelecek dönem veya dönemlere isabet eden kısmı ertelenmiş gelirler ve ertelenmiş giderler hesabını yapmıştır. Buna göre 31 Aralık 2024 tarihi itibarıyla ertelenmiş komisyon giderleri 1.047.763.817 TL (31 Aralık 2023: 651.917.029 TL) ve ertelenmiş komisyon gelirleri (Riskli Sigortalar Havuzu dâhil) 462.745.837 TL (31 Aralık 2023: 420.276.196 TL) olarak hesaplanmıştır.

Şirket, 31 Aralık 2024 tarihi itibarıyla 374.578.379 TL (31 Aralık 2023: 172.073.238) reasürans komisyon karşılığı ayırmıştır. 2017 yılında başlayan ilgili trete kapsamında reasürör bazında ve 24 ayın sonunda hesaplanan eşel komisyon alt sınırı ile geçici komisyon farkı yer almaktadır. Tretede hasar prim oranına göre basamaklar halinde komisyon oranları belirlenmiştir.

Hasar/Prim oranının trete anlaşmalarında belirlenen oran üzerinde gerçekleşmesi halinde, geçici komisyonun reasürör şirketlere iadesi söz konusu olabilecektir. İlgili branşlarda hasar prim oranının trete anlaşmalarında belirlenen oranların üzerinde gerçekleşme olasılığı yüksek olduğundan karşılık tutarı ayrılmıştır.

**2.21 Gelirlerin muhasebeleştirilmesi****Yazılan Primler**

Yazılan primler, dönem içinde tanzim edilen poliçelerin yanı sıra geçmiş yıllarda tanzim edilen poliçe primlerinden iptaller, vergiler ve reasürörlere devredilen primler düşüldükten sonra kalan tutarı temsil etmektedir.

Yazılan brüt primler üzerinden reasürör firmalara devredilen primler kâr/zarar hesaplarında “reasüröre devredilen primler” içerisinde gösterilmek suretiyle muhasebeleştirilmektedir.

**Ödenen Hasarlar**

Hasarlar ödendikçe gider yazılmaktadır. Dönem sonunda rapor edilmiş ancak henüz fiilen ödenmemiş tazminat bedelleri ile gerçekleşmiş ancak rapor edilmemiş tazminat bedelleri, muallak hasar ve tazminatlar karşılığı ayrılmak suretiyle giderleştirilmektedir. Muallak ve ödenen tazminatların reasürör payları ilgili hesaplar içerisinde netleştirilmek suretiyle finansal tablolarda gösterilmektedir.

**Doğa Sigorta Anonim Şirketi****01 Ocak - 31 Aralık 2024 Tarihi İtibarıyla  
Finansal Tablolara Ait Dipnotlar**

(Tutarlar aksi belirtilmedikçe Türk lirası olarak ifade edilmiştir.)

**Rücu, Sovtaj ve Benzeri Gelirler**

Tahakkuk etmiş ve hesaben tespit edilmiş muallak tazminat karşılığına ilişkin hesaplamalarda (dosya muallaklarında) tahakkuk etmiş veya tahsil edilmiş rücu, sovtaj ve benzeri gelir kalemler tenzil edilememektedir. Ancak; tahakkuk etmiş rücu, sovtaj ve benzeri gelir kalemleri bilançonun aktif tarafındaki ilgili alacak hesabı altında ve gelir tablosunda muhasebeleştirilmektedir.

Rücu ve sovtaj alacağıın veya gelirinin tahakkukunun yapılabilmesi için, halefiyet hakkının kazanılması, tutarın kesin olarak tespit edilmesi ve dönem sonu itibarıyla tahsil edilmemiş olması gerekmektedir. Türk Ticaret Kanunu'na göre halefiyet hakkının kazanılması için ise tazminatın ödenmiş olması gerekmektedir.

Hazine Müsteşarlığı'nın 20 Eylül 2010 tarihli "Rücu ve Sovtaj Gelirlerine İlişkin 2010/13 sayılı Genelge'si uyarınca, sigorta şirketlerinden ibraname temin edilmesine gerek olmaksızın, sigorta şirketlerinin tazminat ödemesini gerçekleştirerek sigortalılarından ibraname (ödemenin yapıldığına dair banka dekont mektubu) almış olmaları ve karşı sigorta şirketine ya da 3. şahıslara bildirim yapılması kaydıyla, borçlu sigorta şirketinin teminat limitine kadar olan rücu alacakları tahakkuk ettirilebilecektir. Ancak, söz konusu tutarın tazminat ödemesini takip eden altı ay içerisinde karşı sigorta şirketinden veya dört ay içerisinde 3. şahıslardan tahsil edilememesi durumunda alacak karşılığı ayrılmaktadır.

Diğer yandan, yukarıda açıklanan altı ve dört aylık süreler içinde borçlu sigorta şirketi veya 3. şahıslar ile rücu alacaklarını toplamda on iki ayı aşmayacak şekilde ödeme planına bağlayan bir protokol imzalanması ya da ödeme için çek, senet vs. gibi bir belge alınması halinde, bu alacaklardan sigorta şirketleri için vadesi altı ayı, 3. şahıslar için ise dört ayı aşan ve kabul ve tahsil süreci içinde olan taksitler için karşılık ayrılmasına gerek bulunmamaktadır.

Şirketin, 31 Aralık 2024 tarihi itibarıyla, söz konusu genelge kapsamında 162.404.656 tutarında net rücu alacağını esas faaliyetlerden alacaklar hesabında göstermiştir. (Not 12) (31 Aralık 2023: 67.381.794 TL) Şirket, genelgede belirtilen sürelerde tahsil edilemeyen rücu alacaklarına ilişkin olarak (32.981.634) TL karşılık ayırmıştır. (Not 12) (31 Aralık 2023: 14.431.456 TL)

Toplamda on iki ayı aşan ödeme planını içeren bir protokol yapılması ya da belge alınması halinde 12 ayı aşan vade veya vadelere isabet eden alacak tutarı için protokol imzalandığı ya da belge alındığı tarihte karşılık ayrılması gerekmektedir. Ayrıca, protokol veya alınan belgede belirtilen ödeme tarihlerine bakılmaksızın, ödeme planına bağlanan alacaklardan tazminatın ödendiği tarihten itibaren 12 aylık süre içinde vadesi gelen taksitlerden herhangi birinin veya tek vade tanınması halinde alacağın tamamının ödenmemesi durumunda mevcut veya kalan ve daha önce karşılık ayrılmamış taksit/alacak tutarlarının tamamı için karşılık ayrılması gerekmektedir.

Rücu talebinin dava/icra yoluyla yapılması halinde ise bu işlemlere başlandığı tarih itibarıyla tahakkuk işlemi yapılarak, aynı tarih itibarıyla bu tutar için şüpheli alacak karşılığı ayrılmaktadır.

Şirket, dava ve icra yoluyla yapılan rücu işlemleri için konservasyonunda kalan kısım için şüpheli alacak karşılığı ayırmak suretiyle 310.395.564 TL (31 Aralık 2023: 204.744.050 TL) tutarındaki net rücu alacağını esas faaliyetten kaynaklanan şüpheli alacaklar hesabında sınıflandırmıştır.

Sovtaj gelirinin tahakkuk ettirilebilmesi için, kısmi zarar görmüş malların sigorta bedelinin tamamının tazmin edilmesi ve sonra bu malların sigorta şirketinin mülkiyetine veya feri zilliyetine geçmesi (sovtaj) halinde bunların satışından elde edilebilecek gelirlerin rücu alacakları gibi ilgili dönemlerde tahakkukunun yapılması gerekmektedir. Bu durumda, şirketin feri zilliyeti altında bulunan malların üçüncü bir kişi (gerçek/tüzel) aracılığı ile satışının yapılması veya sigortalıya bırakılması ya da doğrudan şirket tarafında satışının yapıldığı durumlarında da sovtaj gelirlerinin tahakkuk ettirilmesi ve ödenen tazminatlardan ya da muallak tazminatlardan tenzil edilmemesi gerekmektedir.

Şirket'in, 31 Aralık 2024 tarihi itibarıyla tahsil edilen rücu ve sovtaj gelirleri net 448.844.434 TL'dir. (31 Aralık 2023: 198.168.138 TL)

**Doğa Sigorta Anonim Şirketi****01 Ocak - 31 Aralık 2024 Tarihi İtibarıyla  
Finansal Tablolara Ait Dipnotlar**

(Tutarlar aksi belirtilmedikçe Türk lirası olarak ifade edilmiştir.)

**Alınan ve Ödenen Komisyonlar**

Sigorta poliçelerinin üretimi ile ilgili araçlara ödenen komisyon giderleri ile devredilen primler karşılığında reasürörlerden alınan komisyon gelirleri aşağıda 2.20 nolu dipnotta daha detaylı anlatıldığı üzere; 1 Ocak 2008 tarihinden önce üretilen poliçeler için kazanılmamış primler karşılığı hesaplamasında, 1 Ocak 2008 tarihinden sonra üretilen poliçeler için ise ertelenmiş komisyon giderleri ve ertelenmiş komisyon gelirleri hesaplarında dikkate alınarak poliçenin ömrü boyunca faaliyet sonuçlarına yansıtılmaktadır.

**Faiz Gelir ve Giderleri**

Faiz gelir ve giderleri tahakkuk esasına göre etkin faiz yöntemi kullanılarak muhasebeleştirilir. Etkin faiz, finansal varlık ya da yükümlülüğün ömrü süresince tahmin edilen nakit ödemeleri ve akımlarını defter değerine iskontolayan orandır. Etkin faiz oranı bir finansal varlık ya da yükümlülüğün kayıtlara alınmasıyla hesaplanmakta ve mütekip olarak değiştirilmemektedir.

Etkin faiz oranı hesaplaması, etkin faizin ayrılmaz bir parçası olan iskonto ve primleri, ödenen ya da alınan ücret ve komisyonları ve işlem maliyetlerini kapsamaktadır. İşlem maliyetleri, finansal bir varlık ya da yükümlülüğün iktisap edilmesi, ihraç edilmesi ya da elden çıkarılması ile direkt ilişkili olan ek maliyetlerdir.

**Ticari Gelir/Gider**

Ticari gelir/gider, gerçeğe uygun değer farkı kâr veya zarara yansıtılan finansal varlıklar ile satılmaya hazır finansal varlıkların elden çıkarılması sonucu ortaya çıkan kazanç ve kayıpları içermektedir. Ticari gelir ve ticari gider, ilişikteki finansal tablolarda sırasıyla "Finansal yatırımların nakde çevrilmesinden elde edilen kârlar" ve "Yatırımların nakde çevrilmesi sonucunda oluşan zararlar" hesapları içerisinde gösterilmiştir.

**Temettü**

Temettü gelirleri, ilgili temettüyü elde etme hakkının ortaya çıkması ile muhasebeleştirilmektedir.

**2.22 Kiralama İşlemleri**

Aşağıda, Şirket'in TFRS 16'yı uygulaması üzerine muhasebe politikaları yer almaktadır.

**Kullanım Hakkı Varlıkları**

Şirket, kullanım hakkı varlıklarını finansal kiralama sözleşmesinin başladığı tarihte muhasebeleştirilmektedir (örneğin, ilgili varlığın kullanım için uygun olduğu tarih itibarıyla). Kullanım hakkı varlıkları, maliyet bedelinden birikmiş amortisman ve değer düşüklüğü zararları düşülerek hesaplanır. Finansal kiralama borçlarının yeniden değerlendirilmesi durumunda bu rakam da düzeltilir.

Kullanım hakkı varlığının maliyeti aşağıdakileri içerir:

- Kira yükümlülüğünün ilk ölçüm tutarı,
- Kiralamanın fiilen başladığı tarihte veya öncesinde yapılan tüm kira ödemelerinden, alınan tüm kiralama teşviklerinin düşülmesiyle elde edilen tutar ve
- Şirket tarafından katlanılan tüm başlangıçtaki doğrudan maliyetler.

Dayanak varlığın mülkiyetinin kiralama süresi sonunda Şirket'e devri makul bir şekilde kesinleşmediği sürece Şirket, kullanım hakkı varlığını, kiralamanın fiilen başladığı tarihten dayanak varlığın yararlı ömrünün sonuna kadar amortismanına tabi tutmaktadır. Kullanım hakkı varlıkları değer düşüklüğü değerlendirmesine tabidir.

**Doğa Sigorta Anonim Şirketi****01 Ocak - 31 Aralık 2024 Tarihi İtibarıyla Finansal Tablolara Ait Dipnotlar**

(Tutarlar aksi belirtilmedikçe Türk lirası olarak ifade edilmiştir.)

**Kira Yükümlülükleri**

Şirket, kira yükümlülüğünü kiralamanın fiilen başladığı tarihte ödenmemiş olan kira ödemelerinin bugünkü değeri üzerinden ölçmektedir.

Kiralamanın fiilen başladığı tarihte, kira yükümlülüğünün ölçümüne dâhil edilen kira ödemeleri, dayanak varlığın kiralama süresi boyunca kullanım hakkı için yapılacak ve kiralamanın fiilen başladığı tarihte ödenmemiş olan aşağıdaki ödemelerden oluşur:

- Sabit ödemeler,
- İlk ölümlü kiralamanın fiilen başladığı tarihte bir endeks veya oran kullanılarak yapılan, bir endeks veya orana bağlı değişken kira ödemeleri,
- Şirket'in satın alma opsiyonunu kullanacağından makul ölçüde emin olması durumunda bu opsiyonun kullanım fiyatı ve
- Kiralama süresinin Şirket'in kiralamayı sonlandırmak için bir opsiyon kullanacağını göstermesi durumunda, kiralamanın sonlandırılmasına ilişkin ceza ödemeleri.

Bir endekse veya orana bağlı olmayan değişken kira ödemeleri, ödemeyi tetikleyen olayın veya koşulun gerçekleştiği dönemde gider olarak kaydedilmektedir.

Şirket, kiralama süresinin kalan kısmı için revize edilmiş İskonto oranını, kiralamadaki zımni faiz oranının kolaylıkla belirlenebilmesi durumunda bu oran olarak; kolaylıkla belirlenememesi durumunda ise Şirket'in yeniden değerlendirmenin yapıldığı tarihteki alternatif borçlanma faiz oranı olarak belirlemektedir.

Şirket, kiralamanın fiilen başladığı tarihten sonra, kira yükümlülüğünü aşağıdaki şekilde ölçer:

- Defter değerini, kira yükümlülüğündeki faizi yansıtacak şekilde arttırır ve
- Defter değerini, yapılan kira ödemelerini yansıtacak şekilde azaltır.

Buna ek olarak, kiralama süresinde bir değişiklik, özü itibarıyla sabit kira ödemelerinde bir değişiklik veya dayanak varlığı satın alma opsiyonuna ilişkin yapılan değerlendirmede bir değişiklik olması durumunda, finansal kiralama yükümlülüklerinin değeri yeniden ölçülmektedir.

Kiralama sözleşmeleri ile ilgili olarak hesaplanan kullanım hakkı varlığı, "Maddi Varlıklar" hesabında muhasebeleştirilmektedir.

Kiralama yükümlüğü üzerindeki faiz gideri "Yatırım Yönetim Gideri - Faiz Dahil" hesabında, kullanım hakkı varlığının amortisman gideri ise "Amortisman ve İtfa Payı Giderleri" hesabı içerisinde muhasebeleştirilmektedir.

Kiralamalara ilişkin sözleşmelerin süreleri ve uygulanan İskonto oranlarına ilişkin bilgiler aşağıdaki gibidir:

Kiralamaya Konu Varlıklar	Sözleşme Süresi	İskonto Oranı (TL)
Bina	2-5 Yıl	%13,39-%22,15
Binek Araç	2-3 Yıl	%14,50-%24,71

**2.23 Kâr Payı Dağıtımı**

Temettü borçları kâr dağıtımının bir unsuru olarak beyan edildiği dönemde yükümlülük olarak finansal tablolara yansıtılır. Rapor tarihi itibarıyla ödeneceği ilan edilen kâr payları bulunmamaktadır.

Sigortacılık ve Özel Emeklilik Düzenleme ve Denetleme Kurulunun 26.11.2021 tarih ve 148 sayılı kararı ile öz değerlendirme aşamasına %20'lik güvenlik yüklemesi yapılarak hisseleri borsada işlem gören şirketlerin tabi olduğu diğer mevzuat hükümleri saklı olmak kaydıyla, sigorta, reasürans ve emeklilik şirketlerinin 2022 yılı finansal tablo sonuçları üzerinden (geçmiş yıllar kârları ve dağıtılabilir yedekler dâhil) yapılacak kâr dağıtımlarının, 2023 yılına mahsus olmak üzere sermaye yeterliliği seviyesini %135'inin altına düşürmeyecek seviyede sınıflandırılmasına karar verilmiş olup, 31.12.2023 tarihi itibarı ile şirketin sermaye yeterliliği %135'in altında bulunması nedeni ile 2024 yılına mahsus kâr dağıtımı yapılamayacaktır.

**Doğa Sigorta Anonim Şirketi****01 Ocak - 31 Aralık 2024 Tarihi İtibarıyla Finansal Tablolara Ait Dipnotlar**

(Tutarlar aksi belirtilmedikçe Türk lirası olarak ifade edilmiştir.)

**2.24 İlişkili Taraflar**

Finansal tabloların amacı doğrultusunda aşağıdaki kriterlerden birinin varlığında taraf, Şirket ile ilişkili sayılır:

- Söz konusu tarafın, doğrudan ya da dolaylı olarak bir veya birden fazla aracı yoluyla:
  - İşletmeyi kontrol etmesi, işletme tarafından kontrol edilmesi ya da işletme ile ortak kontrol altında bulunması (ana ortaklıklar, bağlı ortaklıklar ve aynı iş dalındaki bağlı ortaklıklar dâhil olmak üzere);
  - Şirket üzerinde önemli etkisinin olmasını sağlayacak payının olması veya
  - Şirket üzerinde ortak kontrole sahip olması;
- Tarafın, Şirket'in bir iştiraki olması;
- Tarafın, Şirket'in ortak girişimci olduğu bir iş ortaklığı olması;
- Tarafın, Şirket'in veya ana ortaklığının kilit yönetici personelinin bir üyesi olması;
- Tarafın, (a) ya da (d) de bahsedilen herhangi bir bireyin yakın bir aile üyesi olması;
- Tarafın; kontrol edilen, ortak kontrol edilen ya da önemli etki altında veya (d) ya da (e)'de bahsedilen herhangi bir bireyin doğrudan ya da dolaylı olarak önemli oy hakkına sahip olduğu bir işletme olması;
- Tarafın, işletmenin ya da işletme ile ilişkili taraf olan bir işletmenin çalışanlarına işten ayrılma sonrasında sağlanan fayda planları olması.

İlişkili taraflarla yapılan işlem ilişkili taraflar arasında kaynakların, hizmetlerin ya da yükümlülüklerin bir bedel karşılığı olup olmadığına bakılmaksızın transferidir.

Olağan faaliyetler nedeniyle ilişkili taraflarla bazı iş ilişkilerine girilebilir.

**2.25 Hisse Başına Kazanç/(Zarar)**

Hisse başına kazanç dönem net kârının, dönemin ağırlıklı ortalama hisse senedi sayısına bölünmesi ile hesaplanır. Türkiye'de firmalar mevcut sermayedarların payı oranında dağıtmak suretiyle geçmiş yıllar kârlarından sermaye artışı ("Bedelsiz Hisseler") yapabilirler. Hisse başına kazanç hesaplamasında bedelsiz hisseler ihraç edilmiş hisseler olarak değerlendirilmektedir. Buna göre, bu hesaplamalarda kullanılan ağırlıklı ortalama hisse sayısı, söz konusu hisse senedi dağıtımlarının geçmişe dönük etkileri de dikkate alınarak bulunmuştur.

**2.26 Yeni Düzenlenmiş Standartlar ve Yorumlar**

31 Aralık 2024 tarihi itibarıyla sona eren ara dönemine ait özet finansal tabloların hazırlanmasında esas alınan muhasebe politikaları aşağıda özetlenen 1 Ocak 2024 tarihi itibarıyla geçerli yeni ve değiştirilmiş Türkiye Muhasebe Standartları ("TMS")/TFRS ve TMS/TFRS yorumları dışında önceki yılda kullanılanlar ile tutarlı olarak uygulanmıştır. Bu standartların ve yorumların Şirket'in mali durumu ve performansı üzerindeki etkileri ilgili paragraflarda açıklanmıştır.

31 Aralık 2024 tarihi itibarıyla yürürlükte olan yeni standartlar ile mevcut önceki standartlara getirilen değişiklikler ve yorumlar:

Finansal tabloların onaylanma tarihi itibarıyla yayımlanmış fakat cari raporlama dönemi için henüz yürürlüğe girmemiş ve Şirket'in tarafından erken uygulanmaya başlanmamış yeni standartlar, yorumlar ve değişiklikler aşağıdaki gibidir. Şirket'in aksi belirtilmedikçe yeni standart ve yorumların yürürlüğe girmesinden sonra finansal tablolarını ve dipnotlarını etkileyecek gerekli değişiklikleri yapacaktır.

**TMS 1 Değişiklikleri- Sözleşme koşulları olan uzun vadeli yükümlülükler**

1 Ocak 2024 tarihinde veya bu tarihten sonra başlayan yıllık raporlama dönemlerinde geçerlidir. Bu değişiklikler, işletmenin raporlama döneminden sonraki on iki ay içinde uyması gereken koşulların bir yükümlülüğün sınıflandırmasını nasıl etkilediğine açıklik getirmektedir.

**Doğa Sigorta Anonim Şirketi****01 Ocak - 31 Aralık 2024 Tarihi İtibarıyla  
Finansal Tablolara Ait Dipnotlar**

(Tutarlar aksi belirtilmedikçe Türk lirası olarak ifade edilmiştir.)

**TMS 7 ve TFRS 7 Değişiklikleri - Tedarikçi Finansman Anlaşmaları**

1 Ocak 2024 tarihinde veya bu tarihten sonra başlayan yıllık raporlama dönemlerinde geçerlidir. Bu değişiklikler tedarikçi finansman anlaşmalarının ve işletmelerin yükümlülükleri, nakit akışları ve likidite risklerinin üzerindeki etkilerine dair şeffaflığı arttırmak için açıklama yapılmasını gerektirir. Açıklama gereklilikleri, UMSK (Uluslararası Muhasebe Standartları Kurumu)'nun, yatırımcıların, bazı şirketlerin tedarikçi finansmanı anlaşmalarının yeterince açık olmadığı ve yatırımcıların analizini engellediği yönündeki endişelerine verdiği yanıttır.

**TFRS 16 Değişiklikleri- Satış ve geri kiralama işlemleri**

1 Ocak 2024 tarihinde veya bu tarihten sonra başlayan yıllık raporlama dönemlerinde geçerlidir. Bu değişiklikler, işletmenin TFRS 16'daki bir satış ve geri kiralama işlemini işlem tarihinden sonra nasıl muhasebeleştirdiğini açıklayan satış ve geri kiralama hükümlerini içerir. Kira ödemelerinin bir kısmı veya tamamı bir endekse veya orana bağlı olmayan değişken kira ödemelerinden oluşan satış ve geri kiralama işlemlerinin etkilenmesi muhtemeldir.

**TSRS 1- Sürdürülebilirlikle ilgili Finansal Bilgilerin Açıklanmasına İlişkin Genel Hükümler**

TSRS 1, bir işletmenin sürdürülebilirlikle ilgili riskleri ve fırsatları hakkında, genel amaçlı finansal raporların birincil kullanıcılarının işletmeye kaynak sağlama ile ilgili karar vermelerinde faydalı olacak bilgileri açıklamasını zorunlu kılmak amacıyla sürdürülebilirlikle ilgili finansal açıklamalara ilişkin genel gereklilikleri belirler. Bu standardın uygulanması, KGK'nın 5 Ocak 2024 tarihli ve 2024-5 sayılı duyurusunda yer alan işletmelerden ilgili kriterleri sağlayanlar ile kriterlere bakılmaksızın bankalar için 1 Ocak 2024 tarihinde veya bu tarihten sonra başlayan yıllık raporlama dönemlerinde zorunludur. Diğer işletmeler gönüllülük esasına göre TSRS standartlarına uygun raporlama yapabilirler.

**TSRS 2- İklimle ilgili açıklamalar**

TSRS 2, genel amaçlı finansal raporların birincil kullanıcılarına işletmeye kaynak sağlama ile ilgili kararlarında faydalı olacak iklim ile ilgili risk ve fırsatların tanımlanması, ölçülmesi ve açıklanması ile ilgili gereklilikleri ortaya koymaktadır. Bu standardın uygulanması, KGK'nın 5 Ocak 2024 tarihli ve 2024-5 sayılı duyurusunda yer alan işletmelerden ilgili kriterleri sağlayanlar ile kriterlere bakılmaksızın bankalar için 1 Ocak 2024 tarihinde veya bu tarihten sonra başlayan yıllık raporlama dönemlerinde zorunludur. Diğer işletmeler gönüllülük esasına göre TSRS standartlarına uygun raporlama yapabilirler.

31 Aralık 2024 tarihi itibarıyla yayımlanmış ancak henüz yürürlüğe girmemiş olan standartlar ve değişiklikler:

**TFRS 17, 'Sigorta Sözleşmeleri' ("TFRS 17");** 1 Ocak 2023 tarihinde veya bu tarihten sonra başlayan yıllık raporlama dönemlerinde geçerlidir. Bu standart, hali hazırda çok çeşitli uygulamalara izin veren TFRS 4'ün yerine geçmektedir. TFRS 17, sigorta sözleşmeleri ile isteğe bağlı katılım özelliğine sahip yatırım sözleşmeleri düzenleyen tüm işletmelerin muhasebesini temelden değiştirecektir.

SEDDK tarafından 29 Aralık 2023 tarih ve 32414 sayılı Resmi Gazete'de yayımlanarak yürürlüğe giren mevzuat değişiklikleri sonucunda; sigorta şirketlerinin yasal finansal tablolarında TFRS 17 standardının uygulanma tarihi öncelikle 1 Ocak 2025 olarak belirlenmiş olmakla birlikte; SEDDK tarafından 27 Aralık 2024 tarih ve 32765 sayılı Resmi Gazete'de yayımlanarak yürürlüğe giren mevzuat değişiklikleri sonucunda sigorta şirketlerinin yasal finansal tablolarında TFRS 17 standardının uygulanma tarihi 1 Ocak 2026 olarak belirlenmiştir.

**TMS 21 Değiştirilebilirliğin Eksikliği;** 1 Ocak 2025 tarihinde veya bu tarihten sonra başlayan yıllık raporlama dönemleri için geçerlidir. Bir işletme, belirli bir amaç için belirli bir ölçüm tarihinde başka bir para birimine çevrilemeyen yabancı para biriminde yapılan bir işlem veya faaliyete sahip olduğunda bu değişikliklerden etkilenir. Bir para birimi, başka bir para birimini elde etme olanağı mevcut olduğunda (normal bir idari gecikmeyle) değiştirilebilir ve işlem; uygulanabilir haklar ve yükümlülükler yaratan bir piyasa veya takas mekanizması yoluyla gerçekleşir.

**Doğa Sigorta Anonim Şirketi****01 Ocak - 31 Aralık 2024 Tarihi İtibarıyla  
Finansal Tablolara Ait Dipnotlar**

(Tutarlar aksi belirtilmedikçe Türk lirası olarak ifade edilmiştir.)

**TFRS 9 ve TFRS 7'deki Finansal Araçların sınıflandırma ve ölçümüne ilişkin değişiklikler;** 1 Ocak 2026 tarihinde veya bu tarihten sonra başlayan yıllık raporlama dönemleri için geçerlidir. (Erken uygulamaya izin verilir.) Bu değişiklikler:

- elektronik nakit transferi sistemi aracılığıyla ödenen bazı finansal borçlar için yeni bir istisna ile, bazı finansal varlık ve yükümlülüklerin muhasebeleştirilmesi ve finansal tablo dışı bırakılmasıyla ilgili zamanlamaya ilişkin gerekliliklere açıklık getirilmesi;
- bir finansal varlığın yalnızca anapara ve faiz ödemeleri kriterini karşılayıp karşılamadığının değerlendirilmesine ilişkin daha fazla rehberlik sağlanması ve açıklığa kavuşturulması;
- nakit akışlarını değiştirebilecek sözleşme şartlarına sahip belirli araçlar için yeni açıklamalar eklemek (çevresel, sosyal ve yönetim (ESG) hedeflerine ulaşılmasıyla bağlantılı özelliklere sahip bazı araçlar gibi);
- gerçeğe uygun değer farkı diğer Kapsamlı Gelire yansıtılan özkaynak araçlarına ilişkin açıklamalarda güncellemeler yapılmasıdır.

**UFRS'lere İlişkin Yıllık İyileştirmeler - 11. Değişiklik;** Yıllık iyileştirmeler, bir Muhasebe Standardındaki ifadeleri açıklığa kavuşturan veya Muhasebe Standartlarındaki hükümler arasındaki nispeten küçük beklenmeyen sonuçları, gözden kaçırılan noktaları veya tutarsızlıkları düzeltten değişikliklerle sınırlıdır. 2024 değişiklikleri aşağıdaki standartlara ilişkin yapılmıştır:

- UFRS 1 Türkiye Finansal Raporlama Standartlarının İlk Uygulanması;
- UFRS 7 Finansal Araçlar: Açıklamalar ve Standardın İlişisindeki UFRS 7'nin Uygulanmasına Yönelik Rehber;
- UFRS 9 Finansal Araçlar;
- UFRS 10 Konsolide Finansal Tablolar ve
- UMS 7 Nakit Akış Tablosu.

**UFRS 18 Finansal Tablolarda Sunum ve Açıklama;** 1 Ocak 2027 tarihinde veya bu tarihten sonra başlayan yıllık raporlama dönemleri için geçerlidir. Bu, kâr veya zarar tablosundaki güncellemelere odaklanan, mali tabloların sunumuna ve açıklanmasına ilişkin yeni standarttır. UFRS 18'de getirilen temel yeni kavramlar aşağıdakilerle ilgilidir:

- Kâr veya zarar tablosunun yapısı
- İşletmenin finansal tablolarının dışında raporlanan belirli kâr veya zarar performans ölçütleri (yani yönetim tarafından tanımlanan performans ölçütleri) için mali tablolarda gerekli açıklamalar; ve
- Genel olarak temel finansal tablolar ve dipnotlar için geçerli olan toplama ve ayrıştırılmaya ilişkin geliştirilmiş ilkeler.

**UFRS 19 Kamuya Hesap Verme Yükümlülüğü Bulunmayan Bağlı Ortaklıklar:** Açıklamalar; 1 Ocak 2027 tarihinde veya bu tarihten sonra başlayan yıllık raporlama dönemleri için geçerlidir. Erken uygulamaya izin verilmektedir. Bu yeni standart diğer UFRS'ler ile birlikte uygulanmaktadır. Şartları sağlayan bir bağlı ortaklık, açıklama hükümleri hariç diğer UFRS Muhasebe Standartlarındaki hükümleri uygular ve bunun yerine UFRS 19'daki azaltılmış açıklama gerekliliklerini uygular. UFRS 19'un azaltılmış açıklama gereklilikleri, şartları sağlayan bağlı ortaklıkların mali tablolarının kullanıcılarının bilgi ihtiyaçları ile mali tablo hazırlayıcıları için maliyet tasarruflarını dengeler. UFRS 19, şartları sağlayan bağlı ortaklıklar için gönüllü uygulanabilecek bir standarttır. Bir bağlı ortaklık aşağıdaki durumlarda ilgili şartları sağlar.

- Kamuya hesap verme yükümlülüğünün bulunmaması ve
- UFRS Muhasebe Standartlarına uygun, kamunun kullanımına açık konsolide mali tablolar üreten bir ana veya ara ana ortaklığının olması.

Şirket, yukarıda bahsi geçen standart ve değişikliklerin finansal tablolar üzerindeki etkilerini değerlendirmiş ve yapılan değişikliklerin TFRS 17 standardının etkileri dışında önemli bir etkisi olmadığı görüşüne varmıştır. Şirket, TFRS 17 kapsamında gerekli muhasebe politikalarını oluşturmuş olup TFRS 17 standardının finansal tablolar üzerindeki etkileri ile ilgili analiz ve değerlendirmeler devam etmektedir.

**Doğa Sigorta Anonim Şirketi****01 Ocak - 31 Aralık 2024 Tarihi İtibarıyla  
Finansal Tablolara Ait Dipnotlar**

(Tutarlar aksi belirtilmedikçe Türk lirası olarak ifade edilmiştir.)

**3 ÖNEMLİ MUHASEBE TAHMİNLERİ VE HÜKÜMLERİ**

Bu bölümde verilen notlar, sigorta riski (*Not 4.1*) ve finansal riskin (*Not 4.2*) yönetimine ilişkin verilen açıklamalara ilave olarak sağlanmıştır.

Finansal tabloların hazırlanması, raporlanan aktif ve pasif tutarlarını, gelir ve giderleri ve muhasebe ilkelerinin uygulanmasını etkileyecek bazı tahmin ve yorumların yapılmasını gerektirmektedir. Fiili sonuçlar cari tahminlerden farklı olabilir.

Tahminler ve tahminlerin temelini teşkil eden varsayımlar sürekli olarak gözden geçirilmektedir. Muhasebe tahminlerindeki güncellemeler tahminlerin güncellemesinin yapıldığı dönemde ve bu güncellemelerden etkilenen müteakip dönemlerde kayıtlara alınır.

Özellikle, ilişikteki finansal tablolarda sunulan tutarlar üzerinde en fazla etkisi olan, önemli tahminlerdeki belirsizliklere ve kritik olan yorumlara ait bilgiler aşağıdaki notlarda açıklanmıştır:

Not 4.1 - Sigorta riskinin yönetimi

Not 4.2 - Finansal risk yönetimi

Not 10 - Reasürans varlıkları ve yükümlülükleri

Not 11 - Finansal varlıklar

Not 12 - Kredi ve alacaklar

Not 17 - Sigorta yükümlülükleri ve reasürans varlıkları

Not 17 - Ertelenmiş Üretim Komisyonları

Not 19 - Ticari ve diğer borçlar, ertelenmiş gelirler

Not 21 - Ertelenmiş vergiler

Not 23 - Diğer yükümlülükler ve masraf karşılıkları

**4 SİGORTA VE FİNANSAL RİSKİN YÖNETİMİ****4.1 Sigorta Riski****4.1.1 Sigorta sözleşmelerinden kaynaklanan risklerin yönetilmesindeki amaç ve bu risklerin azaltılmasına ilişkin politikalar:**

Sigorta riski, herhangi bir sigorta sözleşmesi ile sigortalanmış olan rizikonun gerçekleşme olasılığı ve de buna bağlı olarak ortaya çıkacak olan hasarın büyüklüğünün belirsiz olma riskidir. Sigorta sözleşmesinin gereği olarak riskin tesadüfi olması nedeniyle risk tutarı tahmin edilemez.

Sigortalama Riski, alınan primlerin ödenen tazminatları karşılamaması ihtimalini ifade etmektedir.

Şirket'in esas faaliyeti mevcut riskleri en uygun fiyatla kabul etmek ve teminat altına aldığı riskleri reasürans anlaşmaları yoluyla başka şirketlere devretmektir. Şirket söz konusu faaliyetini yürütürken hem her aşamada sonuçları değerlendirmekte ve bu değerlendirmeler sonucunda risk kabul politikalarını gözden geçirmekte hem de yazılan primleri dolayısıyla üstlenilen riskleri yasal mevzuat gereği reasürans anlaşmaları yoluyla reasürör şirketlere devretmektedir.

**Doğa Sigorta Anonim Şirketi****01 Ocak - 31 Aralık 2024 Tarihi İtibarıyla  
Finansal Tablolara Ait Dipnotlar**

(Tutarlar aksi belirtilmedikçe Türk lirası olarak ifade edilmiştir.)

**4.1.2 Aşağıdakiler hakkındaki bilgiler dâhil olmak üzere, sigorta riski hakkındaki bilgileri (reasürans yoluyla riskin azaltılmasının öncesindeki ve sonrasındaki);****4.1.2.1 Sigorta riskine karşı duyarlılık**

Sigorta riski, gerçekleşme ihtimali bulunan olaylara teminat verme sürecinde sigortacılık tekniğinin doğru ve etkin olarak uygulanmamasından kaynaklanabilecek risktir. Riskin seçiminden ve seçilen riske verilecek teminatın kapsamının, koşullarının ve fiyatının hatalı belirlenmesinden ya da sigortalılara verilen teminatların, hangilerinin, hangi tutara kadar Şirket bünyesinde tutulacağıının ve devredilmesine karar verilenlerin hangi koşullarda, kimlere devredileceğinin hatalı belirlenmesinden kaynaklanmaktadır.

Risk yönetimi politikalarının temel amacı, risk ölçme, değerlendirme ve kontrol usullerinin saptanması ve nihai olarak Şirket'in aktif kalitesi ile belirli bir getiri karşılığında üstlenmeyi göze aldığı risk düzeyinin, sigortacılık mevzuatının öngördüğü sınırlar ve Şirket'in risk toleransı ile uyumunun sağlanmasıdır. Nihai amacın gerçekleştirilmesi; sigortacılık faaliyetinden kaynaklanan riskin seçiminde, riske ilişkin tam ve doğru bilgi edinme yoluyla riskin kalitesinin önemle gözetilmesi, risk portföyü hasar frekansı ile hasar şiddetlerinin etkin olarak izlenmesi, treteler, ihtiyari reasürans ve koasürans anlaşmaları gibi riskin devrine ilişkin araçlar ile risk limitleri gibi risk yönetimi araçlarının etkin biçimde kullanılması yolları ile sağlanmaktadır.

Risk kabulü her halükârda ihtiyatlılık prensipleri çerçevesinde teknik kâr beklentisine göre yapılır. Poliçe teminat kapsam, koşul ve fiyatı bu beklentiye yönelik olarak oluşturulur.

Sigortalama sürecinin başlangıcını oluşturan poliçelendirme işlemlerini yerine getiren tüm yetki sahiplerinin, Şirket'in ilgili işlemde doğan riskleri kabullenmesinin uygun olacağına kani ve bu kanaate ulaşmasına yetecek tüm istihbari bilgiyi temin etmiş olması esastır.

Diğer taraftan risk kabul kararı, verilecek teminatın reasürörlere ve/veya koasürörlere devri imkânı ve koşullarının irdelenmesi ile olanaklı hale gelmektedir.

Taşınılan sigorta risklerinin Şirket'in mali bünyesini tahrip edici nitelikteki zararlara sebebiyet vermesinin önüne geçilmesi, taşınılan risklerin Şirket'in risk toleransı ve özkaynak olanaklarının üstünde kalan kısmının, treteler, ihtiyari reasürans ve koasürans anlaşmaları yoluyla reasürörlere/koasürörlere devri ile sağlanır. Reasürans Korunmasının kapsamı ve koşulları her sigorta branşının kendine özgü yapısı dikkate alınarak belirlenir.

Dallar itibarıyla verilen sigorta teminatı tutarları 17 - *Sigorta yükümlülükleri ve reasürans varlıkları* notunda detaylı olarak gösterilmiştir.

Şirket risk analizlerini; sigorta konusu rizikonun kümülatif risk ihtimallerini, hasar sonuçlarını değerlendirerek mevcut risklerin cinsi, mahiyeti ve coğrafi konumu ile optimum hasar sonuçlarının elde edilebilmesi için risk grupları itibarıyla büyük adetler kanununu da dikkate alarak yapmaktadır.

## Doğa Sigorta Anonim Şirketi

01 Ocak - 31 Aralık 2024 Tarihi İtibarıyla  
Finansal Tablolara Ait Dipnotlar

(Tutarlar aksi belirtilmedikçe Türk lirası olarak ifade edilmiştir.)

## 4.1.2.2 Yönetimin yoğunlaşmaları nasıl tespit ettiğinin ve her bir yoğunlaşmayı belirleyen ortak özelliklerin (sigortalanan olayın mahiyeti, coğrafi bölge veya para birimi) açıklamasını içeren, sigorta riski yoğunlaşmaları):

Şirket genel olarak, Yangın ve Doğal Afetler, Kaza, Kara Taşıtları, Genel Zararlar (TARSİM dâhil), Kara Araçları Sorumluluk, Genel Sorumluluk, Hastalık/Sağlık, Nakliyat branşlarında sigorta sözleşmesi yapmaktadır. Buna göre, düzenlenen sigorta sözleşmelerinde, sigortalananın mahiyetine göre sigorta riski yoğunlaşması brüt ve net (reasürans sonrası) olarak aşağıdaki tabloda özetlenmiştir:

	31 Aralık 2024		
	Brüt Toplam Hasar Yükümlülüğü	Toplam Hasar Yükümlülüğü	
		Reasürör Payı	Net Toplam Hasar Yükümlülüğü
<b>Toplam Hasar Yükümlülüğü</b>			
Kaza	53.122.955	(43.051.748)	10.071.207
Kara Araçları (Kasko)	2.558.067.178	(1.265.516.740)	1.292.550.438
Yangın ve Doğal Afetler	666.610.363	(461.585.677)	205.024.686
Nakliyat	750.334.827	(744.542.602)	5.792.225
Genel Zararlar	364.811.904	(228.037.829)	136.774.075
Kara Araçları Sorumluluk	9.780.204.674	(2.145.268.230)	7.634.936.444
Genel Sorumluluk	177.061.551	(123.743.281)	53.318.270
Hukuksal Koruma	157.224	(122.878)	34.345
Sağlık/Hastalık	560.021.673	(9.735.294)	550.286.379
Kefalet	2.998.251	(2.451.807)	546.444
Finansal Kayıplar	970.274	(679.198)	291.077
<b>Toplam</b>	<b>14.914.360.873</b>	<b>(5.024.735.282)</b>	<b>9.889.625.591</b>

	31 Aralık 2023		
	Brüt Toplam Hasar Yükümlülüğü	Toplam Hasar Yükümlülüğü	
		Reasürör Payı	Net Toplam Hasar Yükümlülüğü
<b>Toplam Hasar Yükümlülüğü</b>			
Kaza	50.813.417	(42.794.390)	8.019.028
Kara Araçları	1.137.577.242	(720.173.929)	417.403.314
Yangın ve Doğal Afetler	1.345.056.672	(1.227.612.605)	117.444.067
Nakliyat	401.763.038	(394.646.696)	7.116.342
Genel Zararlar	195.898.353	(147.786.143)	48.112.210
Kara Araçları Sorumluluk	6.007.738.790	(1.670.368.148)	4.337.370.642
Genel Sorumluluk	67.454.517	(54.096.888)	13.357.629
Hukuksal Koruma	173.192	(129.064)	44.128
Sağlık/Hastalık	254.557.436	(5.940.164)	248.617.272
Kefalet	4.248.174	(3.400.067)	848.107
Finansal Kayıplar	927.272	(654.643)	272.630
<b>Toplam</b>	<b>9.466.208.104</b>	<b>(4.267.602.736)</b>	<b>5.198.605.368</b>

## Doğa Sigorta Anonim Şirketi

01 Ocak - 31 Aralık 2024 Tarihi İtibarıyla  
Finansal Tablolara Ait Dipnotlar

(Tutarlar aksi belirtilmedikçe Türk lirası olarak ifade edilmiştir.)

Şirket, sigorta sözleşmelerini ağırlıklı olarak Türkiye Cumhuriyeti'nde düzenlemektedir. Türkiye Cumhuriyeti'nde düzenlenen sigorta sözleşmelerindeki coğrafi bölgelere göre sigorta riski yoğunlaşmasının dağılımı brüt ve net (reasürans sonrası) olarak aşağıdaki tabloda özetlenmiştir:

	31 Aralık 2024		
	Brüt Toplam Hasar Yükümlülüğü	Toplam Hasar Yükümlülüğü	
		Reasürör Payı	Net Toplam Hasar Yükümlülüğü
<b>Toplam Hasar Yükümlülüğü</b>			
Marmara Bölgesi (*)	14.914.360.873	(5.024.735.282)	9.889.625.591
<b>Toplam</b>	<b>14.914.360.873</b>	<b>(5.024.735.282)</b>	<b>9.889.625.591</b>

	31 Aralık 2023		
	Brüt Toplam Hasar Yükümlülüğü	Toplam Hasar Yükümlülüğü	
		Reasürör Payı	Net Toplam Hasar Yükümlülüğü
<b>Toplam Hasar Yükümlülüğü</b>			
Marmara Bölgesi (*)	9.466.208.104	(4.267.602.736)	5.198.605.368
<b>Toplam</b>	<b>9.466.208.104</b>	<b>(4.267.602.736)</b>	<b>5.198.605.368</b>

(\*) Şirket'in hasarlar ile ilgili bölge bazında detayı bulunmaması sebebiyle tüm bakiyeler Marmara Bölgesine yazılmıştır.

Düzenlenen sigorta sözleşmelerinin, para birimine göre sigorta riski yoğunlaşması brüt ve net (reasürans sonrası) olarak aşağıdaki tabloda özetlenmiştir:

	31 Aralık 2024		
	Brüt Toplam Hasar Yükümlülüğü	Toplam Hasar Yükümlülüğü	
		Reasürör Payı	Net Toplam Hasar Yükümlülüğü
<b>Toplam Hasar Yükümlülüğü</b>			
Türk Lirası	14.914.360.873	(5.024.735.282)	9.889.625.591
Amerikan Doları	-	-	-
Euro	-	-	-
İngiliz Sterlini	-	-	-
<b>Toplam</b>	<b>14.914.360.873</b>	<b>(5.024.735.282)</b>	<b>9.889.625.591</b>

	31 Aralık 2023		
	Brüt Toplam Hasar Yükümlülüğü	Toplam Hasar Yükümlülüğü	
		Reasürör Payı	Net Toplam Hasar Yükümlülüğü
<b>Toplam Hasar Yükümlülüğü</b>			
Türk Lirası	9.466.208.104	(4.267.602.736)	5.198.605.368
Amerikan Doları	-	-	-
Euro	-	-	-
İngiliz Sterlini	-	-	-
<b>Toplam</b>	<b>9.466.208.104</b>	<b>(4.267.602.736)</b>	<b>5.198.605.368</b>

## Doğa Sigorta Anonim Şirketi

01 Ocak - 31 Aralık 2024 Tarihi İtibarıyla  
Finansal Tablolara Ait Dipnotlar

(Tutarlar aksi belirtilmedikçe Türk lirası olarak ifade edilmiştir.)

## Gerçekleşen hasarların gelişim süreci

Muhtemel hasarların Şirket mali bünyesini olumsuz etkilememesi gerçekçi fiyat tespitine bağlıdır. Bunun için Şirket hem geçmişteki kendi istatistikî verilerini hem de sektörel verileri kullanmakta ve mevcut piyasa şartlarını dikkate almaktadır. Ayrıca reasürans politikaları da bu amaca uygun olarak her faaliyet dönemi sonunda yeniden değerlendirilmektedir.

## 4.1.2.3 Finansal tablolar üzerinde önemli etkiye sahip olan her değişikliğin etkisini ayrı olarak göstererek sigorta varlık ve borçlarının ölçümünde kullanılan varsayımlardaki değişikliklerin etkileri

Şirket üstlenilen riskler nedeniyle yasal mevzuat gereği teknik karşılıklar ayırmaktadır.

## 4.2 Finansal Risk

## Giriş ve genel açıklamalar

Bu not, aşağıda belirtilenlerin her biri için Şirket'in maruz kaldığı riskleri, Şirket'in bu doğrultuda risklerini yönetmek ve ölçmek için uyguladığı politika ve prosedürlerini, amaçlarını ve sermaye yönetimi ile ilgili bilgileri göstermektedir. Şirket finansal araçların kullanımından kaynaklanan aşağıdaki risklere maruz kalmaktadır:

- Kredi riski
- Likidite riski
- Piyasa riski

Risk yönetim yapısının tesis edilmesi ve gözetimindeki tüm sorumluluk Yönetim Kurulu'ndadır. Yönetim Kurulu risk yönetim sisteminin etkinliğini Şirket'in iç denetim departmanı aracılığıyla yürütmektedir.

Şirket'in risk yönetim politikaları; Şirketin karşılaştığı riskleri tanımlamak ve analiz etmek, risk limitlerini ve kontrolleri belirlemek, riskleri ve belirlenen limitlere uyumu izlemek için tesis edilmiştir. Risk yönetim politikaları ve sistemleri, piyasa koşullarındaki ve sunulan ürün ve servislerdeki değişiklikleri yansıtabilecek şekilde düzenli bir şekilde gözden geçirilir. Şirket, eğitim ve yönetim standartları ve prosedürleri ile bütün çalışanlarının kendi görev ve sorumluluklarını anladığı, disipline edilmiş ve yapıcı bir kontrol çevresi geliştirmeyi amaçlamaktadır.

## Kredi riski

Kredi riski en basit şekilde karşı tarafın üzerinde mutabık kalınan sözleşme şartlarına uygun olarak yükümlülüklerini yerine getirememesi olasılığı olarak tanımlanır. Şirket'in kredi riskine maruz kaldığı başlıca bilanço kalemleri aşağıdaki gibidir:

- Bankalar
- Diğer nakit ve nakit benzeri varlıklar (kasa hariç)
- Alım satım amaçlı finansal varlıklar
- Satılmaya hazır finansal varlıklar
- Vadeye kadar elde tutulacak finansal varlıklar
- Sigortalılardan prim alacakları
- Acentelerden alacaklar
- Reasürörlerden komisyon ve ödenen hasarlarla ilgili alacaklar
- Sigorta yükümlülüklerinden kaynaklanan reasürans payları
- Diğer alacaklar

Şirket'in kredi riskine tabi finansal varlıkları ağırlıklı olarak Türkiye'de yerleşik bankalarda tutulan vadeli ve vadesiz mevduatları ile acente ve kredi kartı alacakları temsil etmekte ve bu alacaklar yüksek kredi riskine sahip olarak kabul edilmemektedir.

## Doğa Sigorta Anonim Şirketi

01 Ocak - 31 Aralık 2024 Tarihi İtibarıyla  
Finansal Tablolara Ait Dipnotlar

(Tutarlar aksi belirtilmedikçe Türk lirası olarak ifade edilmiştir.)

Sigorta riskini yönetme de en yaygın yöntem reasürans sözleşmesi yapmaktır. Fakat reasürans sözleşmesi yoluyla sigorta riskinin devredilmesi, ilk sigorta yapan olarak Şirket'in yükümlülüğünü ortadan kaldırmamaktadır. Şirket, reasürans şirketinin güvenilirliğini, yıllık yapılan sözleşme öncesi söz konusu şirketin finansal durumunu inceleyerek değerlendirmektedir.

Kredi riskine maruz varlıkların defter değerleri aşağıdaki tabloda gösterilmiştir.

	31 Aralık 2024	31 Aralık 2023
Nakit benzeri varlıklar (Not 14)	6.100.626.890	2.581.108.116
Finansal varlıklar	3.402.152.698	3.267.769.093
Esas faaliyetlerden alacaklar (Not 12.1)	2.118.915.546	1.589.376.453
Muallak tazminat karşılığındaki reasürör payı (Not 10), (Not 17.19)	2.434.838.777	1.686.920.522
Verilen depozito ve teminatlar	228.839	228.839
Personele verilen avanslar	2.153.109	575.766
İş Avansları	445.109	320.532
İştiraklerden Alacaklar	0	8.663
Diğer Çeşitli Alacaklar	170.163.116	16.489.161
<b>Toplam</b>	<b>14.229.524.084</b>	<b>9.142.797.145</b>

31 Aralık 2024 ve 31 Aralık 2023 tarihi itibarıyla esas faaliyetlerden alacakların yaşlandırması aşağıdaki gibidir:

	31 Aralık 2024		31 Aralık 2023	
	Brüt tutar	Ayrılan karşılık	Brüt tutar	Ayrılan karşılık
Vadesi gelmemiş alacaklar	1.095.646.832	-	1.288.394.803	-
Vadesi 0-30 gün gecikmiş alacaklar	893.845.691	-	247.581.312	-
Vadesi 31-60 gün gecikmiş alacaklar	-	-	-	-
Vadesi 61-180 gün gecikmiş alacaklar	-	-	-	-
Vadesi 181-365 gün gecikmiş alacaklar	-	-	-	-
Vadesi 1 yıldan fazla gecikmiş alacaklar	-	-	-	-
<b>Toplam</b>	<b>1.989.492.523</b>	<b>-</b>	<b>1.535.976.115</b>	<b>-</b>
Rücu ve sovtaj yoluyla tahsil edilecek tutarlar	162.404.656	(32.981.634)	67.831.794	(14.431.456)
Esas faaliyetlerden kaynaklanan şüpheli alacaklar - rücu alacakları	310.395.564	(310.395.564)	204.744.050	(204.744.050)
<b>Toplam</b>	<b>2.462.292.744</b>	<b>(343.377.198)</b>	<b>1.808.551.958</b>	<b>(219.175.506)</b>

## Doğa Sigorta Anonim Şirketi

01 Ocak - 31 Aralık 2024 Tarihi İtibarıyla  
Finansal Tablolara Ait Dipnotlar

(Tutarlar aksi belirtilmedikçe Türk lirası olarak ifade edilmiştir.)

## Likidite riski

Likidite riski, Şirket'in finansal yükümlülüklerini yerine getirmekte güçlük yaşaması riskidir.

## Likidite riskinin yönetimi

Şirket likidite riskinden korunmak amacıyla parasal varlık ve yükümlülükler arasındaki vade uyumunun sağlanması gözetilmekte, ortaya çıkabilecek likidite ihtiyacının eksiksiz bir biçimde sağlanabilmesi amacıyla likit değerler muhafaza edilmektedir.

Parasal varlık ve yükümlülüklerin kalan vade dağılımları:

31 Aralık 2024	Defter değeri	1 aya kadar	1 - 3 ay	3 - 6 ay	6 - 12 ay	1 yıldan Uzun
<b>Varlıklar</b>						
Nakit ve nakit benzeri varlıklar	6.100.626.890	78.755.593	5.829.689.114	192.182.183	-	-
Finansal varlıklar	3.402.152.698	-	1.349.792.607	950.612.519	-	1.101.747.572
Esas faaliyetlerden alacaklar	2.118.915.546	894.006.351	694.841.942	463.330.671	66.736.582	-
Verilen depozito ve teminatlar	228.839	-	-	-	-	228.839
Personele verilen avanslar	2.153.109	2.153.109	-	-	-	-
İş Avansları	445.109	445.109	-	-	-	-
İştiraklerden alacaklar	-	-	-	-	-	-
Diğer çeşitli alacaklar	170.163.116	170.163.116	-	-	-	-
<b>Toplam parasal aktifler</b>	<b>11.794.685.307</b>	<b>1.145.523.278</b>	<b>7.874.323.663</b>	<b>1.606.125.373</b>	<b>66.736.582</b>	<b>1.101.976.411</b>
<b>Yükümlülükler</b>						
Esas faaliyetlerden borçlar	1.290.851.524	697.295	1.076.230.319	213.923.491	-	-
İlişkili taraflara borçlar	67.032	57.105	-	-	-	9.927
Diğer borçlar	281.590.214	-	174.971.038	98.495.030	-	-
Sigortacılık teknik karşılıkları (*)	9.665.601.941	1.584.406.131	5.460.829.646	1.168.353.128	1.326.457.755	125.555.281
Ödenecek vergi ve benzeri diğer yük.						
İle karşılıkları	217.575.368	217.575.242	-	4.569.476	-	-
Diğer risklere ilişkin karşılıklar	41.396.995	-	-	-	24.695.826	16.701.169
Diğer uzun vadeli yükümlülükler	221.218	-	-	-	-	221.218
<b>Toplam parasal pasifler</b>	<b>11.497.303.873</b>	<b>1.802.735.899</b>	<b>6.720.155.149</b>	<b>1.480.771.649</b>	<b>1.351.153.581</b>	<b>142.487.595</b>

31 Aralık 2023	Defter değeri	1 aya kadar	1 - 3 ay	3 - 6 ay	6 - 12 ay	1 yıldan Uzun
<b>Varlıklar</b>						
Nakit ve nakit benzeri varlıklar	2.581.108.116	784.880.909	1.256.341.493	539.885.714	-	-
Finansal varlıklar	3.267.769.093	960.264.138	1.136.622.026	1.004.740.922	166.142.007	-
Esas faaliyetlerden alacaklar	1.589.376.453	546.723.366	370.208.735	481.798.359	190.645.993	-
Verilen depozito ve teminatlar	228.839	-	-	-	-	228.839
Personele verilen avanslar	575.766	575.766	-	-	-	-
İş Avansları	320.532	320.532	-	-	-	-
İştiraklerden alacaklar	8.663	8.663	-	-	-	-
Diğer çeşitli alacaklar	16.489.161	16.489.161	-	-	-	-
<b>Toplam parasal aktifler</b>	<b>7.455.876.623</b>	<b>2.309.262.535</b>	<b>2.763.172.254</b>	<b>2.026.424.995</b>	<b>356.788.000</b>	<b>228.839</b>
<b>Yükümlülükler</b>						
Esas faaliyetlerden borçlar	1.045.152.610	312.461.649	104.788.790	627.902.171	-	-
İlişkili taraflara borçlar	37.275	27.348	-	-	-	9.927
Diğer borçlar	218.144.005	41.271.071	89.121.038	37.954.012	49.797.885	-
Sigortacılık teknik karşılıkları (*)	5.467.955.770	900.842.531	3.104.852.666	664.288.132	754.181.354	43.791.087
Ödenecek vergi ve benzeri diğer yük.						
İle karşılıkları	143.913.364	95.566.965	48.346.399	-	-	-
Diğer risklere ilişkin karşılıklar	41.564.440	-	-	-	5.960.114	35.604.326
Diğer uzun vadeli yükümlülükler	221.218	-	-	-	-	221.218
<b>Toplam parasal pasifler</b>	<b>6.916.988.680</b>	<b>1.350.169.564</b>	<b>3.347.108.891</b>	<b>1.330.144.315</b>	<b>809.939.353</b>	<b>79.626.558</b>

(\*) Sigortacılık teknik karşılıkları muallak tazminat karşılıkları ve kazanılmamış prim karşılıkları ilişikteki finansal tablolarda kısa vadeli yükümlülükler içinde gösterilmiştir. Muallak hasar karşılıklarının tamamı 1-3 ay vadeli olarak, kazanılmamış prim karşılıklarının vadesi ise poliçe vadeleri esas alınarak hesaplanmıştır.

## Doğa Sigorta Anonim Şirketi

01 Ocak - 31 Aralık 2024 Tarihi İtibarıyla  
Finansal Tablolara Ait Dipnotlar

(Tutarlar aksi belirtilmedikçe Türk lirası olarak ifade edilmiştir.)

## Piyasa riski

Piyasa riski, faiz oranı ve döviz kurları gibi piyasa fiyatlarında olabilecek değişikliklerin Şirket'in gelirini veya elinde bulundurduğu finansal araçların değerini etkileme riskidir. Piyasa riski yönetiminin amacı, risk kârlılığının optimize edilerek, piyasa riski tutarının kabul edilebilir parametrelerde kontrol edilebilmesidir.

## Kur riski

Şirket dövizle dayalı yapılan sigortacılık ve reasürans faaliyetleri sebebiyle kur riskine maruz kalmaktadır. Yabancı para işlemlerden doğan kur farkı gelirleri ve giderleri işlemin yapıldığı dönemde kayıtlara intikal ettirilmiştir. Dönem sonlarında, yabancı para aktif ve pasif hesapların bakiyeleri, dönem sonu T.C. Merkez Bankası ("TCMB") döviz alış kurlarından değerlemeye tabi tutularak TL'ye çevrilmiş ve oluşan kur farkları kambiyo işlemleri kârı veya zararı olarak kayıtlara yansıtılmıştır.

Şirket'in maruz kaldığı kur riskine ilişkin detaylar aşağıdaki tabloda verilmiştir:

31 Aralık 2024	USD	Avro	Toplam
<b>Varlıklar:</b>			
Nakit ve nakit benzeri varlıklar	131.342.400	156.483.732	287.826.132
Finansal Varlıklar	382.651.570	869.438.394	1.252.089.964
<b>Toplam yabancı para varlıklar</b>	<b>513.993.970</b>	<b>1.025.922.126</b>	<b>1.539.916.097</b>

## Yükümlülükler:

Esas faaliyetlerden borçlar	(275.589.860)	(937.714.760)	(1.213.304.620)
<b>Toplam yabancı para yükümlülükleri</b>	<b>(275.589.860)</b>	<b>(937.714.760)</b>	<b>(1.213.304.620)</b>

## Bilanço pozisyonu

	<b>238.404.110</b>	<b>88.207.366</b>	<b>326.611.476</b>
--	--------------------	-------------------	--------------------

## 31 Aralık 2023

31 Aralık 2023	USD	Avro	Toplam
<b>Varlıklar:</b>			
Nakit ve nakit benzeri varlıklar	76.182.882	170.345.992	246.528.874
Finansal Varlıklar	256.112.340	651.478.000	907.590.340
<b>Toplam yabancı para varlıklar</b>	<b>332.295.222</b>	<b>821.823.992</b>	<b>1.154.119.214</b>

## Yükümlülükler:

Esas faaliyetlerden borçlar	(35.426.711)	(11.274.319)	(46.701.029)
<b>Toplam yabancı para yükümlülükleri</b>	<b>(35.426.711)</b>	<b>(11.274.319)</b>	<b>(46.701.029)</b>

## Bilanço pozisyonu

	<b>296.868.512</b>	<b>810.549.673</b>	<b>1.107.418.185</b>
--	--------------------	--------------------	----------------------

Yukarıdaki tablonun değerlendirilebilmesi amacıyla ilgili yabancı para tutarlarının TL karşılıkları gösterilmiştir.

31 Aralık 2024 ve 31 Aralık 2023 tarihi itibarıyla yabancı para bakiyelerin çevriminde kullanılan kurlar aşağıdaki gibidir:

	USD	AVRO	GBP
31 Aralık 2024	35,2803	36,7362	44,2073
31 Aralık 2023	29,4382	32,5739	37,4417

**Doğa Sigorta Anonim Şirketi****01 Ocak - 31 Aralık 2024 Tarihi İtibarıyla  
Finansal Tablolara Ait Dipnotlar**

(Tutarlar aksi belirtilmedikçe Türk lirası olarak ifade edilmiştir.)

**Maruz kalınan kur riski**

TL'nin aşağıdaki para birimlerine karşı yüzde 10 değer kaybı dolayısıyla 31 Aralık 2024 ve 31 Aralık 2023 tarihleri itibarıyla özkaynaklarda ve gelir tablosunda (vergi etkisi hariç) oluşacak artış ve azalışlar aşağıdaki tabloda gösterilmiştir. Bu analiz tüm diğer değişkenlerin, özellikle faiz oranlarının, sabit kaldığı varsayımıyla hazırlanmıştır. TL'nin ilgili para birimleri karşısında yüzde 10 değer kazanması durumunda etki ters yönde ve aynı tutarda olacaktır.

	31 Aralık 2024		31 Aralık 2023	
	Gelir tablosu	Özkaynak (*)	Gelir tablosu	Özkaynak (*)
USD	23.840.411	23.840.411	29.686.851	29.686.851
AVRO	8.820.737	8.820.737	81.054.967	81.054.967
<b>Toplam, net</b>	<b>32.661.148</b>	<b>32.661.148</b>	<b>110.741.818</b>	<b>110.741.818</b>

(\*) Özkaynak etkisi, TL'nin ilgili yabancı para birimlerine karşı %10'luk değer kaybından dolayı oluşacak gelir tablosu etkisini de içermektedir.

**Maruz kalınan faiz oranı riski**

Alım-satım amaçlı olmayan portföylerin maruz kaldığı temel risk, piyasa faiz oranlarındaki değişim sonucu, gelecek nakit akımlarında meydana gelecek dalgalanma ve finansal varlıkların gerçeğe uygun değerlerindeki azalma sonucu oluşacak zarardır. Faiz oranı riskinin yönetimi faiz oranı aralığının izlenmesi ve yeniden fiyatlandırma bantları için önceden onaylanmış limitlerin belirlenmesi ile yapılmaktadır.

31 Aralık 2024 ve 31 Aralık 2023 tarihi itibarıyla, Şirket'in faiz getirili finansal varlık ve yükümlülüklerinin faiz profili aşağıdaki tabloda detaylandırılmıştır:

	31 Aralık 2024	31 Aralık 2023
<b>Sabit Faizli Finansal Varlık ve Yükümlülükler:</b>		
Bankalar mevduatı (Not 14)	5.837.475.752	1.892.031.011
Diğer Finansal Yükümlülükler (Not 20)	19.832.037	(21.412.831)
Alım Satım Amaçlı Finansal Varlıklar (Not 11)	1.314.700.267	1.513.469.584
Satılmaya Hazır Finansal Varlıklar (Not:11)	35.092.340	222.346.671
Vadeye Kadar Elde Tutulacak Finansal Varlıklar (Not:11)	1.641.535.490	706.522.475
<b>Değişken Faizli Finansal Varlık ve Yükümlülükler:</b>	<b>8.848.635.886</b>	<b>4.312.956.910</b>
Satılmaya Hazır Finansal Varlıklar (Not:11)	165.900.800	55.170.119
Vadeye Kadar Elde Tutulacak Finansal Varlıklar (Not:11)	244.923.801	770.260.244
<b>Toplam</b>	<b>410.824.601</b>	<b>825.430.363</b>

**Finansal enstrümanların faize duyarlılığı**

Şirket'in finansal varlıkları sabit faizli vadeli mevduatlardan oluştuğu için faiz değişimlerinin sonuç hesaplarına etkisi bulunmamaktadır.

**Gerçeğe uygun değer gösterimi**

Finansal araçların tahmini piyasa değerleri, elde bulunan piyasa verileri kullanılarak ve eğer mümkünse uygun değerlendirme yöntemleri kullanılarak belirlenmektedir. Şirket yönetimi diğer finansal varlık ve yükümlülüklerin gerçeğe uygun değerlerinin kayıtlı değerlerinden önemli ölçüde farklı olmadığını tahmin etmektedir.

**Doğa Sigorta Anonim Şirketi****01 Ocak - 31 Aralık 2024 Tarihi İtibarıyla  
Finansal Tablolara Ait Dipnotlar**

(Tutarlar aksi belirtilmedikçe Türk lirası olarak ifade edilmiştir.)

**Gerçeğe uygun değer ile ölçüme ilişkin sınıflandırma**

"TFRS 7 - *Finansal Araçlar: Açıklama*" standardı finansal tablolarda gerçeğe uygun değerleri üzerinden ölçülerek gösterilen finansal araçların gerçeğe uygun değerlerinin belirlenmesinde kullanılan verilerin önemini yansıtan bir sıra dâhilinde sınıflandırılarak gösterilmesini gerektirmektedir. Bu sınıflandırma esas olarak söz konusu verilerin gözlemlenebilir nitelikte olup olmamasına dayanmaktadır. Gözlemlenebilir nitelikteki veriler, bağımsız kaynaklardan edinilen piyasa verilerinin kullanılması; gözlemlenebilir nitelikte olmayan veriler ise Şirket'in piyasa tahmin ve varsayımlarının kullanılması anlamına gelmektedir. Bu şekilde bir ayırım, genel olarak aşağıdaki sınıflamaları ortaya çıkarmaktadır.

1'inci Sıra: Özdeş varlıklar ya da borçlar için aktif piyasalardaki kayıtlı (düzeltilmemiş) fiyatlar;

2'nci Sıra: 1'inci sırada yer alan kayıtlı fiyatlar dışında kalan ve varlıklar ya da borçlar açısından doğrudan (fiyatlar aracılığıyla) ya da dolaylı olarak (fiyatlardan türetilmek suretiyle) gözlemlenebilir nitelikteki veriler;

3'üncü Sıra: Varlık ya da borçlara ilişkin olarak gözlemlenebilir piyasa verilerine dayanmayan veriler (gözlemlenebilir nitelikte olmayan veriler). Sınıflandırma, kullanılabilir olması durumunda gözlemlenebilir nitelikteki piyasa verilerinin kullanılmasını gerektirmektedir.

Bu çerçevede gerçeğe uygun değerler üzerinden ölçülen finansal varlık ve yükümlülükleri gerçeğe uygun değer sınıflandırması aşağıdaki gibidir.

	31 Aralık 2024			
	1. Sıra	2. Sıra	3. Sıra	Toplam
<b>Finansal varlıklar:</b>				
Alım satım Amaçlı Finansal Varlıklar	-	1.314.700.267	-	1.314.700.267
Satılmaya Hazır Finansal Varlıklar	-	200.993.140	-	200.993.140
Vadeye Kadar Elde Tutulacak Finansal Varlıklar	-	1.886.459.291	-	1.886.459.291
<b>Toplam finansal varlıklar</b>	-	<b>3.402.152.698</b>	-	<b>3.402.152.698</b>
	31 Aralık 2023			
	1. Sıra	2. Sıra	3. Sıra	Toplam
<b>Finansal varlıklar:</b>				
Alım satım Amaçlı Finansal Varlıklar	-	1.513.469.584	-	1.513.469.584
Satılmaya Hazır Finansal Varlıklar	-	277.516.790	-	277.516.790
Vadeye Kadar Elde Tutulacak Finansal Varlıklar	-	1.476.782.719	-	1.476.782.719
<b>Toplam finansal varlıklar</b>	-	<b>3.267.769.093</b>	-	<b>3.267.769.093</b>

**Doğa Sigorta Anonim Şirketi****01 Ocak - 31 Aralık 2024 Tarihi İtibarıyla  
Finansal Tablolara Ait Dipnotlar**

(Tutarlar aksi belirtilmedikçe Türk lirası olarak ifade edilmiştir.)

**Sermaye risk yönetimi**

Şirket'in başlıca sermaye yönetim politikaları aşağıda belirtilmiştir:

- Hazine Müsteşarlığı tarafından belirlenen sermaye yeterliliği şartlarına uymak
- Şirket'in sürekliliğini sağlayarak hissedarlara ve paydaşlara devamlı getiri sağlamak
- Sigorta poliçelerinin fiyatlamasını, alınan sigorta risk düzeyi ile orantılı belirleyerek, hissedarlara yeterli bir getiri sağlamak

T.C. Hazine ve Maliye Bakanlığı tarafından 23 Ağustos 2015 tarih ve 29454 sayılı Resmî Gazete'de yayımlanan "Sigorta ve Reasürans ile Emeklilik Şirketlerinin Sermaye Yeterliliklerinin Ölçülmesine ve Değerlendirilmesine İlişkin Yönetmelik" uyarınca 31 Aralık 2023 tarihi itibarıyla Şirket tarafından yapılan hesaplamalarda gerekli özsermaye tutarı 2.041.454.913 TL (31 Aralık 2023: 1.181.474.687 TL) olarak belirlenmiştir. İlgili yönetmelik hükümleri uyarınca 31 Aralık 2024 tarihi itibarıyla Şirket'in öz sermayesi 2.091.531.522 TL (31 Aralık 2023: 1.129.210.001 TL) olup Sermaye Yeterliliği 50.076.609 TL (31 Aralık 2023: (52.264.686)) olarak raporlanmıştır.

**Finansal varlıklardan kaynaklanan kazanç ve kayıplar**

	31 Aralık 2024	31 Aralık 2023
<b>Gelir tablosunda muhasebeleştirilen finansal kazanç ve kayıplar, net:</b>		
Faiz gelirleri	2.315.331.829	937.549.148
Kambiyo Kârları	280.141.713	887.524.224
Finansal Yatırımların Değerlemesi	308.609.583	157.599.140
İştiraklerden Gelirler	2.551.881	734.547
Yatırım Amaçlı Gayrimenkul Gerçeğe Uygun Değer Artış Gelirleri	381.592.050	-
Diğer Yatırımlar	-	225.588
Türev Ürünlerinden Elde Edilen Gelirler	-	-
<b>Yatırım Gelirleri</b>	<b>3.288.227.056</b>	<b>1.983.632.647</b>
Kambiyo Zararları	(41.938.359)	(61.194.914)
Amortisman Giderleri	(33.693.359)	(20.942.905)
Yatırımların Nakde Çevrilmesi Sonucu Oluşan Zararlar	(4.564.376)	-
Yatırımlar Değer Azalışları	-	-
Yatırım Yönetim Giderleri (Faiz dâhil)	(20.287.622)	(4.015.043)
Diğer Yatırımlar Giderleri	-	(134.361)
<b>Yatırım Giderleri</b>	<b>(100.483.715)</b>	<b>(86.287.223)</b>
<b>Finansal varlıklardan kaynaklanan yatırım gelirleri, net</b>	<b>3.187.743.341</b>	<b>1.897.345.424</b>

**5 BÖLÜM BİLGİLERİ****5.1 Faaliyet Bölümlemesi**

Şirket sadece elementer branşta faaliyet göstermektedir. Finansal tablolarda oluşan teknik gelir/gider ağırlıklı olarak elementer branşlardan kaynaklanmaktadır.

**5.2 Coğrafi Bölümleme**

Şirket Türkiye'de faaliyet göstermektedir.

**Doğa Sigorta Anonim Şirketi****01 Ocak - 31 Aralık 2024 Tarihi İtibarıyla  
Finansal Tablolara Ait Dipnotlar**

(Tutarlar aksi belirtilmedikçe Türk lirası olarak ifade edilmiştir.)

**6 MADDİ DURAN VARLIKLAR****6.1 Maddi duran varlıkların maliyet değeri, birikmiş amortismanı ve net defter değeri:**

1 Ocak - 31 Aralık 2024 tarihleri arasındaki maddi duran varlık hareketleri aşağıdaki gibidir:

	1 Ocak 2024	Girişler	Çıkışlar	31 Aralık 2024
<b>Maliyet Değeri</b>				
Demirbaşlar	21.174.859	7.795.616	(169.167)	28.801.308
Motorlu Taşıtlar	27.993.616	51.335.344	(3.723.768)	75.605.192
Özel Maliyetler	13.560.309	5.136.982	-	18.697.291
Kiralama Yoluyla Edinilmiş Var.	26.225.443	6.436.339	(1.316.025)	31.345.757
<b>Toplam</b>	<b>88.954.227</b>	<b>70.704.281</b>	<b>(5.208.960)</b>	<b>154.449.548</b>
<b>B. Amortisman</b>				
Demirbaşlar	(10.086.586)	(5.051.462)	77.757	(15.060.291)
Motorlu Taşıtlar	(8.370.039)	(9.246.960)	3.097.818	(14.519.181)
Özel Maliyetler	(8.110.088)	(2.442.015)	-	(10.552.103)
Kiralama Yoluyla Edinilmiş Var.	(6.479.664)	(9.207.729)	1.316.025	(14.371.368)
<b>Toplam</b>	<b>(33.046.377)</b>	<b>(25.948.165)</b>	<b>4.491.600</b>	<b>(54.502.942)</b>
<b>Net Defter Değeri</b>	<b>55.907.850</b>			

1 Ocak - 31 Aralık 2023 tarihleri arasındaki maddi duran varlık hareketleri aşağıdaki gibidir:

	1 Ocak 2023	Girişler	Çıkışlar	31 Aralık 2023
<b>Maliyet Değeri</b>				
Demirbaşlar	12.651.205	8.675.800	(152.146)	21.174.858
Motorlu Taşıtlar	13.222.260	15.961.500	(1.190.144)	27.993.616
Özel Maliyetler	12.637.279	1.017.363	(94.333)	13.560.310
Kiralama Yoluyla Edinilmiş Var.	9.353.944	19.340.749	(2.469.250)	26.225.443
<b>Toplam</b>	<b>47.864.688</b>	<b>44.995.412</b>	<b>(3.905.873)</b>	<b>88.954.227</b>
<b>B. Amortisman</b>				
Demirbaşlar	(6.946.654)	(3.263.905)	123.973	(10.086.586)
Motorlu Taşıtlar	(5.101.925)	(4.228.258)	960.144	(8.370.039)
Özel Maliyetler	(6.332.187)	(1.867.681)	89.780	(8.110.088)
Kiralama Yoluyla Edinilmiş Var.	(2.377.207)	(6.502.867)	2.400.410	(6.479.664)
<b>Toplam</b>	<b>(20.757.973)</b>	<b>(15.862.712)</b>	<b>3.574.306</b>	<b>(33.046.377)</b>
<b>Net Defter Değeri</b>	<b>27.106.716</b>			<b>55.907.850</b>

## Doğa Sigorta Anonim Şirketi

01 Ocak - 31 Aralık 2024 Tarihi İtibarıyla  
Finansal Tablolara Ait Dipnotlar

(Tutarlar aksi belirtilmedikçe Türk lirası olarak ifade edilmiştir.)

## 6.2 Dönemin tüm amortisman giderleri ile itfa ve tükenme payları:

	1 Ocak - 31 Aralık 2024	1 Ocak - 31 Aralık 2023
Amortisman giderleri	(25.978.911)	(16.132.712)
İtfa ve tükenme payları	(7.714.448)	(4.810.193)
<b>Toplam</b>	<b>(33.693.359)</b>	<b>(20.942.905)</b>

## 6.3 Amortisman hesaplama yöntemleri ile bu yöntemlerde yapılan değişikliklerin dönemin amortisman giderlerinde meydana getirdiği artış (+) veya azalış (-):

Yoktur. (31 Aralık 2023 Yoktur.)

## 6.4 Cari dönemde duran varlık hareketleri:

	31 Aralık 2024	31 Aralık 2023
a) Satın alınan, imal veya inşa edilen maddi duran varlıkların maliyeti:	70.704.281	44.995.412
b) Satılan veya hurdaya ayrılan maddi duran varlık maliyeti:	(5.208.960)	(3.905.873)
c) Cari dönemde ortaya çıkan yeniden değerlendirme artışları:	-	-
- Varlık maliyetlerinde (+):	-	-
- Birikmiş amortismanlarda (-):	-	-
d) Yapılmakta olan yatırımların niteliği, toplam tutarı, başlangıç ve bitiş tarihi ve tamamlanma derecesi:	-	-

## 6.5 Duran varlıkların toplam sigorta tutarı:

Cinsi	31 Aralık 2024	31 Aralık 2023
Demirbaşlar	150.815.620	34.068.093
<b>Toplam</b>	<b>150.815.620</b>	<b>34.068.093</b>

## Doğa Sigorta Anonim Şirketi

01 Ocak - 31 Aralık 2024 Tarihi İtibarıyla  
Finansal Tablolara Ait Dipnotlar

(Tutarlar aksi belirtilmedikçe Türk lirası olarak ifade edilmiştir.)

## 7 YATIRIM AMAÇLI GAYRİMENKULLER

1 Ocak - 31 Aralık 2024 tarihleri arasındaki yatırım amaçlı gayrimenkul hareketleri aşağıdaki gibidir:

	1 Ocak 2024	Girişler	Çıkışlar	Yeniden Değerleme Farkı	31 Aralık 2024
<b>Maliyet Değeri</b>					
Binalar	162.000.000	50.950.508	-	381.592.050	594.542.558
<b>Toplam</b>	<b>162.000.000</b>	<b>50.950.508</b>	-	<b>381.592.050</b>	<b>594.542.558</b>

## B. Amortisman

Binalar	(270.000)	(163.714)	-		(433.714)
<b>Toplam</b>	<b>(270.000)</b>	<b>(163.714)</b>	-		<b>(433.714)</b>
<b>Net Defter Değeri</b>	<b>161.730.000</b>				<b>594.108.844</b>

	1 Ocak 2023	Girişler	Çıkışlar	31 Aralık 2023
<b>Maliyet Değeri</b>				
Binalar	-	162.000.000	-	162.000.000
<b>Toplam</b>	-	<b>162.000.000</b>	-	<b>162.000.000</b>

## B. Amortisman

Binalar	-	(270.000)	-	(270.000)
<b>Toplam</b>	-	<b>(270.000)</b>	-	<b>(270.000)</b>
<b>Net Defter Değeri</b>	-			<b>161.730.000</b>

## 8 MADDİ OLMAYAN DURAN VARLIKLAR

## 8.1 Maddi olmayan duran varlıkların maliyet değeri, birikmiş amortismanı ve net defter değeri:

1 Ocak - 31 Aralık 2024 tarihleri arasındaki maddi olmayan duran varlık hareketleri aşağıdaki gibidir:

	1 Ocak 2024	Girişler	Çıkışlar	31 Aralık 2024
<b>Maliyet Değeri</b>				
Yazılımlar	25.516.163	11.969.300	-	37.485.463
<b>Toplam</b>	<b>25.516.163</b>	<b>11.969.300</b>	-	<b>37.485.463</b>

## B. Amortisman

Yazılımlar	(13.784.611)	(7.714.448)	-	(21.499.059)
<b>Toplam</b>	<b>(13.784.611)</b>	<b>(7.714.448)</b>	-	<b>(21.499.059)</b>

<b>Net Defter Değeri</b>	<b>11.731.552</b>	<b>4.254.852</b>	-	<b>15.986.404</b>
--------------------------	-------------------	------------------	---	-------------------

1 Ocak - 31 Aralık 2023 tarihleri arasındaki maddi olmayan duran varlık hareketleri aşağıdaki gibidir:

	1 Ocak 2023	Girişler	Çıkışlar	31 Aralık 2023
<b>Maliyet Değeri</b>				
Yazılımlar	15.527.812	9.988.351	-	25.516.163
<b>Toplam</b>	<b>15.527.812</b>	<b>9.988.351</b>	-	<b>25.516.163</b>

## B. Amortisman

Yazılımlar	(8.974.418)	(4.810.193)	-	(13.784.611)
<b>Toplam</b>	<b>(8.974.418)</b>	<b>(4.810.193)</b>	-	<b>(13.784.611)</b>

<b>Net Defter Değeri</b>	<b>6.553.394</b>			<b>11.731.552</b>
--------------------------	------------------	--	--	-------------------

## Doğa Sigorta Anonim Şirketi

01 Ocak - 31 Aralık 2024 Tarihi İtibarıyla  
Finansal Tablolara Ait Dipnotlar

(Tutarlar aksi belirtilmedikçe Türk lirası olarak ifade edilmiştir.)

## 8.2 İşletme Birleşmeleri:

Yoktur. (31 Aralık 2023: Yoktur.)

## 9 İŞTİRAKLERDEKİ YATIRIMLAR

	31 Aralık 2024		31 Aralık 2023	
	Kayıtlı Değer	Pay Oranı %	Kayıtlı Değer	Pay Oranı %
Tarım Sigortaları				
Havuz İşletmesi A.Ş. (*)	4.344.996	3,7	1.793.115	3,7
<b>Bağlı Menkul Kıymetler</b>	<b>4.344.996</b>	<b>3,7</b>	<b>1.793.115</b>	<b>3,7</b>
EDK Sigorta A.Ş.	-		300.000	60
<b>Bağlı Ortaklık Net</b>	<b>-</b>		<b>300.000</b>	<b>60</b>
<b>Finansal Varlık Toplamı</b>	<b>4.344.996</b>		<b>2.093.115</b>	

(\*) Söz konusu finansal varlıkların aktif işlem gören bir piyasada belirlenmiş piyasa fiyatı bulunmadığından ve söz konusu şirkete ilişkin bir değerlendirme çalışması yapılmadığından maliyet bedelinden taşınmaktadır.

## 10 REASÜRANS VARLIKLARI

Şirket'in sedan işletme sıfatıyla mevcut reasürans anlaşmaları gereği reasürans varlıkları ve yükümlülükleri aşağıdaki tabloda detaylı olarak gösterilmiştir:

Reasürans Varlıkları	31 Aralık 2024	31 Aralık 2023
Kazanılmamış primler karşılığındaki reasürör payı (Not 17.16)	2.189.178.822	1.926.858.008
Muallak tazminat karşılığındaki reasürör payı (Not 17.16)	2.434.838.777	1.686.920.522
Reasürans şirketlerden ödenen hasarlarla ilgili alacaklar ve komisyon alacakları	208.904.577	178.478.731
Devam Eden Riskler Karşılığındaki reasürör payı (Not 17.16)	-	500.801
Dengeleme Karşılığındaki reasürör payı (Not 17.16)	213.545.872	101.123.438
<b>Toplam</b>	<b>5.046.468.047</b>	<b>3.893.881.500</b>

Reasürans varlıkları ile ilgili muhasebeleştirilen değer düşüklüğü bulunmamaktadır.

Reasürans Borçları	31 Aralık 2024	31 Aralık 2023
Reasürans şirketlerine yazılan primlerle ilgili ödenecek borçlar (Not 19)	861.732.782	998.092.500
Ertelenmiş komisyon gelirleri (Not 19)	462.745.837	420.276.196
Reasürans komisyon karşılıkları	293.990.281	172.073.238
Reasürans şirketlerinden alınan depolar (Not 19)	-	-
<b>Toplam</b>	<b>1.618.468.900</b>	<b>1.590.441.934</b>

## Doğa Sigorta Anonim Şirketi

01 Ocak - 31 Aralık 2024 Tarihi İtibarıyla  
Finansal Tablolara Ait Dipnotlar

(Tutarlar aksi belirtilmedikçe Türk lirası olarak ifade edilmiştir.)

Şirket'in reasürans sözleşmeleri gereği gelir tablosunda muhasebeleştirilmiş kazanç ve kayıplar aşağıdaki tabloda gösterilmiştir:

	31 Aralık 2024	31 Aralık 2023
Dönem içerisinde reasüröre devredilen primler (Not 17)	(5.342.176.574)	(3.931.566.767)
Dönem başı kazanılmamış primler karş. reasürör payı (Not 17)	(1.922.382.149)	(932.740.794)
Dönem sonu kazanılmamış primler karş. reasürör payı (Not 17)	2.189.178.822	1.922.382.149
<b>Kazanılan primlerde reasürör payı (Not 17)</b>	<b>(5.075.379.901)</b>	<b>(2.941.925.413)</b>
Dönem içerisinde ödenen hasarlarda reasürör payı (Not 17)	2.789.335.870	2.580.682.213
Dönem başı muallak tazminat karşılığında reasürör payı (Not 17)	(1.686.920.522)	(961.172.285)
Dönem sonu muallak tazminat karş. reasürör payı (Not 17)	2.434.838.777	1.686.920.522
<b>Hasarlardaki reasürör payı (Not 17)</b>	<b>3.537.254.124</b>	<b>3.306.430.450</b>
Dönem içerisinde reasürörlerden tahakkuk eden komisyon gelirleri (Not 17)	1.075.171.691	728.155.343
Dönem başı ertelenmiş komisyon gelirleri (Not 17)	420.276.196	204.922.579
Dönem sonu ertelenmiş komisyon gelirleri (Not 19)	(462.745.837)	(420.276.196)
Reasürans komisyon karşılıkları (Not 17)	172.073.238	141.919.893
Dönem sonu reasürans komisyon karşılıkları	(374.578.379)	(172.073.238)
<b>Reasürörlerden kazanılan komisyon gelirleri (Not 32)</b>	<b>830.196.909</b>	<b>482.648.380</b>
Devam eden riskler karşılığında değişim reasürör payı	(500.801)	(36.338.550)
Dengeleme Karşılığındaki reasürör payı (Not 17.16)	213.545.872	101.123.438
<b>Toplam, net</b>	<b>(494.883.798)</b>	<b>911.938.306</b>

Şirketin reasürans varlıkları ile ilgili bakiyeleri not 17.16'da verilmiştir.

## 11.1 Finansal Varlıkların Alt Sınıflamaları

	31 Aralık 2024	31 Aralık 2023
Alım Satım Amaçlı Finansal Varlıklar	1.314.700.267	1.513.469.584
Satılmaya Hazır Finansal Varlıklar	200.993.140	277.516.790
Vadeye Kadar Elde Tutulacak Finansal Varlıklar	1.886.459.291	1.476.782.719
<b>Toplam</b>	<b>3.402.152.698</b>	<b>3.267.769.093</b>

## Doğa Sigorta Anonim Şirketi

01 Ocak - 31 Aralık 2024 Tarihi İtibarıyla  
Finansal Tablolara Ait Dipnotlar

(Tutarlar aksi belirtilmedikçe Türk lirası olarak ifade edilmiştir.)

31 Aralık 2024	Nominal Değer	Maliyet Bedeli	Gerçeğe Uygun Değer	Kayıtlı Değer
<b>Borçlanma Araçları</b>				
Kur Korumalı Mevduat	-	-	1.314.700.267	1.314.700.267
<b>Toplam Alım Satım Amaçlı Finansal Varlıklar</b>	-	-	<b>1.314.700.267</b>	<b>1.314.700.267</b>
Ters Repo İşlemlerinden Alacaklar	-	35.061.900	35.092.340	35.092.340
Devlet Tahvilleri-TL (Enflasyona Endeksli)	32.000.000	75.759.718	165.900.800	165.900.800
<b>Toplam Satılmaya Hazır Finansal Varlıklar</b>	<b>32.000.000</b>	<b>110.821.618</b>	<b>200.993.140</b>	<b>200.993.140</b>
Devlet Tahvilleri-TL (Enflasyona Endeksli)	40.000.000	133.368.990	244.923.801	244.923.801
Özel Sektör Bono ve Tahvilleri- TL	501.000.000	501.000.000	539.787.918	539.787.918
Devlet Tahvilleri Eurobond Euro (Bloke) *	319.335.500	196.155.244	757.883.583	757.883.583
Devlet Tahvilleri Eurobond -Euro	-	-	-	-
Özel Sektör Tahvilleri Eurobond Usd (Bloke) *	172.473.210	188.444.407	343.863.989	343.863.989
Özel Sektör Tahvilleri- Usd	-	-	-	-
<b>Toplam Vadeye Kadar Elde Tutulacak Finansal Varlıklar</b>	<b>1.032.808.710</b>	<b>1.018.968.641</b>	<b>1.886.459.291</b>	<b>1.886.459.291</b>

\*Bloke edilmiş tutarlar Şirket'in sigortacılık faaliyetleri gereği 1.708.521.347 TL ve 1.400.000 USD T.C Sigortacılık ve Özel Emeklilik Düzenleme ve Denetleme Kurumu lehine bulunmaktadır.

31 Aralık 2023	Nominal Değer	Maliyet Bedeli	Gerçeğe Uygun Değer	Kayıtlı Değer
<b>Borçlanma Araçları</b>				
Kur Korumalı Mevduat	-	-	1.513.469.584	1.513.469.584
<b>Toplam Alım Satım Amaçlı Finansal Varlıklar</b>	-	-	<b>1.513.469.584</b>	<b>1.513.469.584</b>
Özel Sektör Tahvili	137.859.119	128.212.318	147.071.026	147.071.026
Yatırım Fonu	-	883.399	1.245.444	1.245.444
Devlet Tahvilleri-TL (Enflasyona Endeksli)	32.000.000	75.759.718	129.200.320	129.200.320
<b>Toplam Satılmaya Hazır Finansal Varlıklar</b>	<b>169.859.119</b>	<b>204.855.435</b>	<b>277.516.790</b>	<b>277.516.790</b>
Devlet Tahvilleri-TL (Enflasyona Endeksli)	40.000.000	133.368.990	190.246.226	190.246.226
Özel Sektör Bono ve Tahvilleri- TL	352.572.393	303.470.478	355.189.645	355.189.645
Devlet Tahvilleri Eurobond Euro (Bloke) *	319.335.500	196.155.244	670.741.664	670.741.664
Devlet Tahvilleri Eurobond -Euro	-	-	-	-
Özel Sektör Tahvilleri Eurobond Usd (Bloke) *	172.473.210	86.809.083	260.605.185	260.605.185
Özel Sektör Tahvilleri- Usd	-	-	-	-
<b>Toplam Vadeye Kadar Elde Tutulacak Finansal Varlıklar</b>	<b>884.381.103</b>	<b>719.803.795</b>	<b>1.476.782.720</b>	<b>1.476.782.720</b>

\*Bloke edilmiş tutarlar Şirket'in sigortacılık faaliyetleri gereği 11.000.000 Euro ve 6.300.000 Usd T.C Sigortacılık ve Özel Emeklilik Düzenleme ve Denetleme Kurumu lehine bulunmaktadır.

## Doğa Sigorta Anonim Şirketi

01 Ocak - 31 Aralık 2024 Tarihi İtibarıyla  
Finansal Tablolara Ait Dipnotlar

(Tutarlar aksi belirtilmedikçe Türk lirası olarak ifade edilmiştir.)

## 11.2 Yıl içinde ihraç edilen hisse senedi dışındaki menkul kıymetler:

Yoktur. (31 Aralık 2023: Yoktur.)

## 11.3 Yıl içinde itfa edilen borçlanmayı temsil eden menkul kıymetler

Yoktur. (31 Aralık 2023: Yoktur.)

## 11.4 Bilançoda maliyet bedeli üzerinden gösterilmiş menkul kıymetlerin ve finansal duran varlıkların borsa rayiçlerine göre, borsa rayiçleri üzerinden gösterilmiş menkul kıymetlerin ve finansal duran varlıkların maliyet bedellerine göre değerlerini gösteren bilgi:

Bkz Not 11.1

## 11.5 Menkul kıymetler ve bağlı menkul kıymetler grubu içinde yer alıp işletmenin ortakları, iştirakleri ve bağlı ortaklıklar tarafından çıkarılmış bulunan menkul kıymet tutarları ve bunları çıkaran ortaklıklar:

Yoktur. (31 Aralık 2023: Yoktur.)

## 11.6 Finansal varlıklarda son üç yılda meydana gelen değer artışları

Yoktur. (31 Aralık 2023: Yoktur.)

## 11.7 Finansal Araçlar

Şirket, finansal riskten korunma muhasebesi araçları uygulamamaktadır.

## 11.8 Kur Değişiminin Etkileri

Şirket, parasal kalemlerin ödenmesinden ya da dönem içinde veya ilk muhasebeleştirme sırasında çevrildiklerinden farklı kurlardan çevrilmelerinden kaynaklanan kur farklarını, oluştukları dönemde kâr veya zararda muhasebeleştirmektedir.

## 12 BORÇLAR VE ALACAKLAR

## 12.1 Alacaklar:

Kısa vadeli ticari alacakların detayı aşağıdaki gibidir:

Kısa Vadeli	31 Aralık 2024	31 Aralık 2023
Sigortacılık Faaliyetlerinden Alacaklar (*)	2.118.915.546	1.589.376.453
<b>Toplam</b>	<b>2.118.915.546</b>	<b>1.589.376.453</b>

(\*) Şirket'in 31 Aralık 2024 ve 31 Aralık 2023 tarihi itibarıyla sigortacılık faaliyetlerinden alacaklarının detayı aşağıdaki gibidir:

	31 Aralık 2024	31 Aralık 2023
Acente, broker ve araçlardan alacaklar	1.631.994.963	1.247.005.176
Reasürans şirketlerinden alacaklar	198.521.408	164.599.639
Banka Garantili Kredi Kartı alacakları (*)	158.976.153	124.371.300
Rücu ve sovtaj alacakları	162.404.656	67.831.794
<b>Toplam Sigortacılık Faaliyetlerinden Alacaklar, Net</b>	<b>2.151.897.180</b>	<b>1.603.807.909</b>
Esas faaliyetlerden kaynaklanan şüpheli alacaklar	310.395.564	204.744.050
Esas faaliyetlerden kaynaklanan şüpheli alacaklar karşılığı	(310.395.564)	(204.744.050)
Rücu ve sovtaj alacak karşılığı	(32.981.634)	(14.431.456)
<b>Esas Faaliyetlerden Alacaklar</b>	<b>2.118.915.546</b>	<b>1.589.376.453</b>

(\*) Şirket, önceki yıllarda 3 aydan uzun Kredi Kartı Alacaklarını "Esas Faaliyetlerden Alacaklar" da sınıflarken, Cari dönemde ise TCMB tarafından yayınlanan "Üye İşyerlerine Uygulanan Azami Komisyon Oranları" dikkate alınarak komisyonlu çalışma yöntemine geçiş yapmıştır.

**Doğa Sigorta Anonim Şirketi****01 Ocak - 31 Aralık 2024 Tarihi İtibarıyla  
Finansal Tablolara Ait Dipnotlar**

(Tutarlar aksi belirtilmedikçe Türk lirası olarak ifade edilmiştir.)

**12.2 İşletmenin Ortaklar, İştirakler ve Bağlı Ortaklıklarla Olan Alacak - Borç İlişkisi:**

Şirketin 31 Aralık 2024 tarihi itibarıyla ortaklar, iştirakler ve bağlı ortaklıklarla olan borç alacak ilişkisi için Bkz. Not 45.

**12.3 Alacaklar İçin Alınmış Olan İpotek ve Diğer Teminatların Toplam Tutarı**

İpotek ve/veya teminat türü	31 Aralık 2024	31 Aralık 2023
Teminat mektubu	693.702.138	387.081.274
<b>Toplam</b>	<b>693.702.138</b>	<b>387.081.274</b>

Acentelerden ve sigortalılardan prim tahsilatı olarak alınan çekler tahsil edildikleri tarihe kadar muhasebeleştirilmemekte ve bu çekler nazım hesaplarda izlenmektedir. Bu şekilde izlenen vadesi gelmemiş çekler toplamı 31 Aralık 2024 tarihi itibarıyla 84.485.162 TL'dir. (31 Aralık 2023: 112.871.279 TL'dir.)

**12.4 Yabancı paralarla temsil edilen ve kur garantisiz olmayan alacak ve borçlar ile aktifte mevcut yabancı paraların ayrı ayrı tutarları ve TL'ye dönüştürme kurları:**

Bkz. Not 4.2 Maruz Kalınan Kur Riski.

**13 TÜREV FİNANSAL ARAÇLAR**

Yoktur. (31 Aralık 2023: Yoktur.)

**14 NAKİT VE NAKİT BENZERLERİ**

	31 Aralık 2024	31 Aralık 2023
Kasa	-	-
Bankalar	5.916.231.345	2.209.046.565
Banka Garantili 3 Aydan Kısa Vadeli Kredi Kartı Alacakları	184.395.545	372.061.551
<b>Toplam</b>	<b>6.100.626.890</b>	<b>2.581.108.116</b>
Bloke Edilmiş Tutarlar	(27.828.288)	(27.828.288)
Bankalar Mevduat Faiz Reeskont	(265.737.645)	(108.351.709)
<b>Nakit Akış Tablosundaki Nakit ve Nakit Benzerleri</b>	<b>5.807.060.957</b>	<b>2.444.928.120</b>

31 Aralık 2024 ve 31 Aralık 2023 tarihi itibarıyla bankalar hesabının detayı aşağıdaki gibidir:

	31 Aralık 2024	31 Aralık 2023
TL Bankalar Mevduatı		
- Vadeli	5.837.475.752	1.892.031.011
- Vadesiz	78.755.593	317.015.554
<b>Toplam</b>	<b>5.916.231.345</b>	<b>2.209.046.565</b>

**Bankalardaki mevduatın bloke olanına ilişkin tutarlar:**

Tarım Sigortaları Havuz İşletmesi A.Ş. adına tesis edilen 27.828.288 TL blokaj teminat mektuplarının toplamı olup, gayri nakdi teminat mektubu bulunmaktadır. (31 Aralık 2023: 27.828.288 TL)

Vadeli mevduatları TL plasmanından oluşmakta olup, TL vade aralığı 01 Ocak 2025 ile 16 Nisan 2025 arasındadır. Uygulanan faiz oranı vadeli TL mevduatlar için %47- %52 arasındadır.

**Doğa Sigorta Anonim Şirketi****01 Ocak - 31 Aralık 2024 Tarihi İtibarıyla  
Finansal Tablolara Ait Dipnotlar**

(Tutarlar aksi belirtilmedikçe Türk lirası olarak ifade edilmiştir.)

**15 SERMAYE****15.1 Ortaklara yapılan dağıtımları ayrı olarak göstermek suretiyle, kuruluşun ortaklarla ortakların kendi iradeleri dâhilinde yaptıkları işlemlerin tutarları**

31 Aralık 2024 tarihi itibarıyla şirketin 3 adet ortağı bulunmaktadır. Şirketin sermayesi 220.000.000 TL olup her biri 1 TL değerinde 220.000.000 adet paya ayrılmıştır. Taahhüt edilen sermayenin tamamı ödenmiştir.

Ortakları Adı Soyadı ve Ünvanı	31 Aralık 2024		31 Aralık 2023	
	Pay Tutarı (TL)	Pay Oranı (%)	Pay Tutarı (TL)	Pay Oranı (%)
Nihat Kırmızı	99.000.000	45,00	99.000.000	45,00
Nabi Kırmızı	74.800.000	34,00	74.800.000	34,00
Kırmızı Holding A.Ş.	46.200.000	21,00	46.200.000	21,00
<b>Ödenmiş Sermaye</b>	<b>220.000.000</b>	<b>100</b>	<b>220.000.000</b>	<b>100</b>

**15.2 Her değişikliği ayrı göstermek suretiyle, her sermaye sınıfının ve her yedeğin dönem başı ve dönem sonu defter değerlerinin uyumlaştırılması**

	31 Aralık 2024	31 Aralık 2023
Dönem başı Sermaye Tutarı	220.000.000	220.000.000
Dönem içi çıkış	-	-
Dönem içi Sermaye Artışı	-	-
Dönem içi Sermaye Ödemesi	-	-
Ödenmemiş Sermaye	-	-
<b>Dönem Sonu Ödenmiş Sermaye</b>	<b>220.000.000</b>	<b>220.000.000</b>

Şirketin 31 Aralık 2024 tarihi itibarıyla sermayesi 220.000.000-TL'si olup her biri 1 TL değerinde 220.000.000 paydan oluşmaktadır. 31 Aralık 2024 tarihi itibarıyla ödenmemiş sermayesi bulunmamaktadır.

**15.3 Paylara bölünmüş sermayenin her sınıfı için;****15.3.1 Kayıtlı sermayeyi oluşturan hisse senedi sayısı ile ilgili açıklama**

Yoktur. (31 Aralık 2023: Yoktur.)

**15.3.2 Çıkarılan ve tamamı ödenen ve çıkarılan fakat tamamı ödenmeyen hisse senetlerinin sayısı ile ilgili açıklama**

Şirketin çıkarılmış hisse senedi bulunmamaktadır. (31 Aralık 2023: Yoktur.)

**15.3.3 Bir hisse senedinin nominal değeri veya hisse senetlerinin nominal değerinin olmadığı ile ilgili açıklama**

Şirket sermayesi 220.000.000 TL olup, 220.000.000 adet hisse beheri 1 TL'den oluşmaktadır. Şirketin ödenmemiş sermayesi bulunmamaktadır. (31 Aralık 2023: Şirket sermayesi 220.000.000 TL olup, 220.000.000 adet hisse beheri 1 TL'den oluşmaktadır. Şirketin ödenmemiş sermayesi bulunmamaktadır.)

## Doğa Sigorta Anonim Şirketi

01 Ocak - 31 Aralık 2024 Tarihi İtibarıyla  
Finansal Tablolara Ait Dipnotlar

(Tutarlar aksi belirtilmedikçe Türk lirası olarak ifade edilmiştir.)

## 15.3.4 Dönem başı ve dönem sonunda bulunan hisse senetleri sayısının uyumlaştırılması ile ilgili açıklama

	31 Aralık 2024	31 Aralık 2023
Dönem Başı Hisse Sayısı	220.000.000	220.000.000
Dönem İçi Sermaye Ödemesi	-	-
Dönem İçerisindeki Artış/Azalış	-	-
<b>Dönem Sonu Hisse Sayısı</b>	<b>220.000.000</b>	<b>220.000.000</b>

Şirketin 31 Aralık 2024 tarihi itibarıyla sermayesi 220.000.000-TL'si olup, her biri 1 TL değerinde 220.000.000 paydan oluşmaktadır. 31 Aralık 2024 tarihi itibarıyla ödenmemiş sermayesi bulunmamaktadır.

## 15.3.5 Temettülerin dağıtımı ve sermayenin geri ödenmesindeki sınırlamalarda dâhil söz konusu sermaye sınıfıyla ilgili haklar, imtiyazlar ve sınırlamalar (kısıtlamalar) ile ilgili açıklama.

Yoktur. (31 Aralık 2023: Yoktur.)

## 15.3.6 Kuruluş tarafından veya iştirakleri veya bağlı ortaklıkları tarafından bulundurulmuş kuruluşun kendi hisse senetleri ile ilgili açıklama

Yoktur. (31 Aralık 2023: Yoktur.)

## 15.3.7 Vadeli işlemler ve sözleşmeler gereği yapılacak hisse senedi satışları için çıkarılmak üzere kuruluştaki bulundurulmuş hisse senetleri, vadeleri ve tutarları ile ilgili açıklama.

Yoktur. (31 Aralık 2023: Yoktur.)

## 15.3.8 Diğer Sermaye Yedekleri

Yoktur. (31 Aralık 2023: Yoktur.)

## 15.4 Diğer Kâr Yedekleri

## 15.4.1 Yasal Yedekler

Türk Ticaret Kanunu'na göre yasal yedek akçeler: birinci ve ikinci tertip yasal yedek akçelerden oluşmaktadır. Birinci tertip yasal yedek akçeler, şirket sermayesinin %20'sine ulaşıncaya kadar, Kanuni dönem kârının %5'i oranında ayrılmaktadır. İkinci tertip yasal yedek akçeler, şirket sermayesinin %5'ini aşan tüm kâr payı dağıtımlarının %10'u oranında ayrılmaktadır. Birinci ve ikinci yasal yedek akçeler, toplam sermayenin %50'sini aşmadığı sürece dağıtılamazlar; ancak ihtiyari yedek akçelerin tükenmesi halinde zararların karşılanmasında kullanılabilirler.

Yasal yedeklere ilişkin hareket tablosu aşağıdaki gibidir.

	31 Aralık 2024	31 Aralık 2023
Dönem Başındaki Yasal Yedekler	21.887.366	21.887.366
Kârdan Transfer	24.448.433	-
<b>Dönem Sonu Yasal Yedekler</b>	<b>46.335.799</b>	<b>21.887.366</b>

## Doğa Sigorta Anonim Şirketi

01 Ocak - 31 Aralık 2024 Tarihi İtibarıyla  
Finansal Tablolara Ait Dipnotlar

(Tutarlar aksi belirtilmedikçe Türk lirası olarak ifade edilmiştir.)

## 15.4.2 Olağanüstü Yedekler

Olağanüstü Yedeklere ilişkin hareket tablosu aşağıdaki gibidir.

	31 Aralık 2024	31 Aralık 2023
Dönem Başındaki Olağanüstü Yedekler	6.780.498	6.780.498
Kârdan Transfer	-	-
<b>Dönem Sonu Olağanüstü Yedekler</b>	<b>6.780.498</b>	<b>6.780.498</b>

## 15.4.3 Özel Fonlar

Katılım Sigortacılığı kapsamında, gönüllülük esasına dayalı piyasaya sunulan katılım sigortacılığı ürünü nedeniyle 7.437.246 TL fon oluşmuştur. Bu fon tutarı da özkaynaklar içinde raporlanmıştır. (31.12.2023: 7.384.087 TL)

## 15.4.4 Tanımlanmış Fayda Planları Yeniden Ölçüm Kazançları/Kayıpları

Diğer kâr yedekleri 31 Aralık 2024 tarihi itibarıyla TMS 19'a göre tanımlanmış net fayda borcunun yeniden ölçülmesi ile ortaya çıkan aktüeryal kayıp ve kazanç tutarı olan toplam net 5.210.990 TL'den oluşmaktadır. (31.12.2023: 4.046.014 TL)

## 15.4.5 Geçmiş Yıl Kârları/(Zararları)

	31 Aralık 2023	31 Aralık 2023
Geçmiş yıl kârları/zararları	220.360.978	227.991.462
Dönem net kârından aktarılan	618.397.805	(7.630.484)
Diğer Hesaplara Transferler	(24.501.592)	-
Dağıtılan temettü	-	-
<b>Toplam</b>	<b>814.257.191</b>	<b>220.360.978</b>

## 15.5 Hisse Bazlı Ödemeler

Yoktur. (31 Aralık 2023: Yoktur.)

## 15.6 Bilanço Tarihinden Sonraki Olaylar

Yoktur. (31 Aralık 2023: Yoktur.)

## 16 DİĞER KARŞILIKLAR VE İSTEĞE BAĞLI KATILIMIN SERMAYE BİLEŞENİ

## 16.1 Diğer standartlar veya yorumlar tarafından istenen, doğrudan özkaynaklarda tahakkuk ettirilen dönemin her bir gelir ve gider kalemi ve bu kalemlerin toplamı

Yoktur. (31 Aralık 2023: Yoktur.)

## 16.2 Özkaynakların bir unsuru olarak ayrıca sınıflandırılan net kur farkları ile dönem başındaki ve dönem sonundaki bu tür kur farkları tutarlarının mutabakatı

Yoktur. (31 Aralık 2023: Yoktur.)

## 16.3 Tahmini işleme ilişkin finansal riskten korunma işlemleri ve net yatırım riskinden korunma amaçlı işlemler

Yoktur. (31 Aralık 2023: Yoktur.)

## Doğa Sigorta Anonim Şirketi

01 Ocak - 31 Aralık 2024 Tarihi İtibarıyla  
Finansal Tablolara Ait Dipnotlar

(Tutarlar aksi belirtilmedikçe Türk lirası olarak ifade edilmiştir.)

## 16.4 Finansal riskten korunma işlemleri

Yoktur. (31 Aralık 2023: Yoktur.)

## 16.5 İştiraklere ilişkin dönem içerisinde doğrudan özkaynaklarda muhasebeleştirilmiş kazanç veya kayıplar

Yoktur. (31 Aralık 2023: Yoktur.)

## 16.6 Maddi duran varlıklar yeniden değerlendirme değer artışları

Yoktur. (31 Aralık 2023: Yoktur.)

## 17. SİGORTA YÜKÜMLÜLÜKLERİ VE REASÜRANS VARLIKLARI

## 17.1 Şirketin 31 Aralık 2024 ve 31 Aralık 2023 tarihleri itibarıyla, teknik karşılıklarının detayı aşağıdaki gibidir:

	31 Aralık 2024	31 Aralık 2023
Brüt kazanılmamış primler karşılığı	8.194.751.736	5.198.084.114
Kazanılmamış primler karşılığında reasürör payı (Not 10)	(2.189.178.822)	(1.922.382.149)
Kazanılmamış primler karşılığında SGK payı	(283.265.352)	(196.262.952)
Kazanılmamış primler karşılığında Havuz payı	(351.036.905)	(126.875.975)
<b>Kazanılmamış primler karşılığı, net</b>	<b>5.371.270.657</b>	<b>2.952.563.037</b>
Brüt muallak tazminat karşılığı	6.603.614.780	4.154.418.574
Muallak tazminat karşılığında reasürör payı (Not 10)	(2.434.838.777)	(1.686.920.522)
<b>Muallak tazminat karşılığı, net</b>	<b>4.168.776.003</b>	<b>2.467.498.052</b>
Brüt devam eden riskler karşılığı	-	4.604.395
Devam eden riskler karşılığında reasürör payı (Not 10)	-	(500.801)
<b>Devam eden riskler karşılığı, net</b>	<b>-</b>	<b>4.103.594</b>
<b>Dengeleme karşılığı, net</b>	<b>125.555.281</b>	<b>43.791.087</b>
<b>Hayat matematik karşılığı, net</b>	<b>-</b>	<b>-</b>
<b>Toplam Teknik Karşılıklar, Net</b>	<b>9.665.601.941</b>	<b>5.467.955.770</b>
Kısa Vadeli	9.540.046.660	5.424.164.683
Uzun Vadeli	125.555.281	43.791.087
<b>Toplam Teknik Karşılıklar, Net</b>	<b>9.665.601.941</b>	<b>5.467.955.770</b>

## 17.2 Şirketin Hayat Poliçe Adetleri ile Dönem İçinde Giren, Ayrılan Hayat ve Mevcut Hayat Sigortalılarının Adet ve Matematik Karşılıkları

Yoktur. (31 Aralık 2023: Yoktur)

## Doğa Sigorta Anonim Şirketi

01 Ocak - 31 Aralık 2024 Tarihi İtibarıyla  
Finansal Tablolara Ait Dipnotlar

(Tutarlar aksi belirtilmedikçe Türk lirası olarak ifade edilmiştir.)

## 17.3 Hayat dışı sigortalara dallar itibarıyla verilen sigorta teminatı tutarları

Branş	31 Aralık 2024	31 Aralık 2023
Kara Araçları Sorumluluk	17.768.988.636.827	12.784.251.930.906
Kaza	22.755.025.028	18.900.569.459
Kara Araçları (Kasko)	1.115.333.302.510	782.080.477.431
Yangın ve Doğal Afetler	1.486.221.765.566	870.628.369.468
Nakliyat	114.419.230.415	82.686.399.095
Genel Zararlar	599.397.557.680	399.305.408.038
Genel Sorumluluk	63.604.483.060	45.005.186.665
Hukuksal Koruma	2.234.332.955	1.689.165.269
Sağlık Hastalık	2.445.323.625.865	1.182.085.480.446
Kefalet	2.441.746.394	1.301.288.221
Hava Araçları	12.629.087.025	-
Hava Araçları Sorumluluk	52.596.647.718	-
Su Araçları	31.598.360	19.566.479
<b>Toplam</b>	<b>23.685.977.039.403</b>	<b>16.167.953.841.476</b>

## 17.4 Şirket'in kurduğu emeklilik yatırım fonları ve birim fiyatları

Yoktur. (31 Aralık 2023: Yoktur)

## 17.5 Portföydeki katılım belgeleri ve dolaşımdaki katılım belgeleri adet ve tutarları

Yoktur. (31 Aralık 2023: Yoktur)

## 17.6 Dönem içinde giren, ayrılan, iptal edilen ve mevcut bireysel emeklilik ve şirket emeklilik katılımcılarının adet ve portföy tutarları

Yoktur. (31 Aralık 2023: Yoktur)

## 17.7 Kâr paylı hayat sigortalarında kâr payının hesaplanmasında kullanılan değerlendirme yöntemleri

Yoktur. (31 Aralık 2023: Yoktur)

## 17.8 Dönem içinde yeni giren bireysel emeklilik katılımcılarının adet ile brüt ve net katılım paylarının bireysel ve kurumsal olarak dağılımları

Yoktur. (31 Aralık 2023: Yoktur)

## 17.9 Dönem içinde başka şirketten gelen bireysel emeklilik katılımcılarının adet ile brüt ve net katılım paylarının bireysel ve kurumsal olarak dağılımları

Yoktur. (31 Aralık 2023: Yoktur)

## 17.10 Dönem içinde şirketin hayat portföyünden bireysel emekliliğe geçen bireysel emeklilik katılımcılarının adet ile brüt ve net katılım paylarının bireysel ve kurumsal olarak dağılımları

Yoktur. (31 Aralık 2023: Yoktur)

## Doğa Sigorta Anonim Şirketi

01 Ocak - 31 Aralık 2024 Tarihi İtibarıyla  
Finansal Tablolara Ait Dipnotlar

(Tutarlar aksi belirtilmedikçe Türk lirası olarak ifade edilmiştir.)

## 17.11 Dönem içinde şirketin portföyünden ayrılan başka şirkete geçen veya başka şirkete geçmeyen her ikisi birlikte bireysel emeklilik katılımcılarının adet ile brüt ve net katılım paylarının bireysel ve kurumsal olarak dağılımları

Yoktur. (31 Aralık 2023: Yoktur)

## 17.12 Dönem içinde yeni giren hayat sigortalıların adet ile brüt ve net prim tutarları ferdi ve şirket olarak dağılımları

Yoktur. (31 Aralık 2023: Yoktur)

## 17.13 Dönem içinde portföyden ayrılan hayat sigortalıların adet ile brüt ve net prim tutarları matematik karşılıklarının tutarlarının ferdi ve şirket olarak dağılımları

Yoktur. (31 Aralık 2023: Yoktur)

## 17.14 Dönem içinde hayat sigortalılarına kâr payı dağıtım oranı

Yoktur. (31 Aralık 2023: Yoktur)

## 17.15 Sigorta sözleşmelerinden kaynaklanan tutarları tanımlayan ve gösteren bilgilerin finansal tablolarda açıklanması

Yoktur. (31 Aralık 2023: Yoktur)

## 17.16 Sigorta sözleşmelerinden kaynaklanan ve muhasebeleştirilen varlık, borç, gelir ve giderleri ile nakit akımlarını ayrıca, sigortacının bir sedan işletmesi olması durumunda:

	31 Aralık 2024	31 Aralık 2023
Reasürans Şirketlerine Borçlar	861.732.782	774.616.822
Reasürans Şirketlerine Alınan Depolar	-	-
<b>Net Alacak/(Borç)</b>	<b>861.732.782</b>	<b>774.616.822</b>
	<b>1 Ocak- 31 Aralık 2024</b>	<b>1 Ocak- 31 Aralık 2023</b>
Reasüröre Devredilen Primler	(5.342.176.574)	(3.931.566.767)
Havuz Aktarılan Primler	(800.823.451)	(216.845.282)
SGK'ya Aktarılan Primler	(541.406.055)	(339.069.462)
Kazanılmamış Primler Karşılığı Reasürör Payı	2.189.178.822	989.641.355
Kazanılmamış Primler Karşılığı Havuz Payı	351.036.905	23.092.815
Kazanılmamış Primler Karşılığı SGK Payı	283.265.352	73.312.563
Devam Eden Riskler Karşılığında Reasürör Payı	0,00	(36.338.550)
Ödenen Hasar Reasürör Payı	2.789.335.870	2.580.682.213
Muallak Hasar ve Tazminat Karşılığı Reasürör Payı	2.434.838.777	725.748.237
Dengeleme Karşılığındaki Reasürör Payı	213.545.872	44.205.851
<b>Net Gelir/(Gider)</b>	<b>1.576.795.517</b>	<b>(87.137.027)</b>

## Doğa Sigorta Anonim Şirketi

01 Ocak - 31 Aralık 2024 Tarihi İtibarıyla  
Finansal Tablolara Ait Dipnotlar

(Tutarlar aksi belirtilmedikçe Türk lirası olarak ifade edilmiştir.)

## 17.17 Gerçekleşen hasarların geçmiş tahminlerle karşılaştırılması

Gerçekleşen hasarların gelişim süreci 4 numaralı dipnotta sunulmuştur.

## 17.18 Finansal tablolar üzerinde önemli etkiye sahip olan her değişikliğin etkisini ayrı olarak göstererek sigorta varlık ve borçlarının ölçümünde kullanılan varsayımlardaki değişikliklerin etkileri

Finansal tablolar üzerinde önemli etkiye sahip olan her değişikliğin etkisini ayrı olarak göstererek sigorta varlık ve borçlarının ölçümünde kullanılan varsayımlardaki değişikliklerin etkileri 4 numaralı dipnotta sunulmuştur.

## 17.19 Sigorta sözleşmelerinden kaynaklanan yükümlülükler ile ilgili diğer gerekli açıklamalar:

31 Aralık 2024 ve 31 Aralık 2023 tarihi itibarıyla, sigorta yükümlülükleri ve reasürans varlıklarının hareket tablosu aşağıdaki gibidir:

Kazanılmamış primler karşılığı	1 Ocak - 31 Aralık 2024				
	Brüt	Reasürör payı	SGK Payı	Havuz Payı	Net
Dönem başı kazanılmamış primler karşılığı	5.198.084.114	(1.922.382.149)	(196.262.952)	(126.875.975)	2.952.563.037
Dönem içerisinde yazılan primler	16.286.615.373	(5.342.176.574)	(541.406.055)	(800.823.451)	9.602.209.293
Dönem içerisinde kazanılan primler	(13.289.947.751)	5.075.379.901	454.403.655	576.662.521	(7.183.501.674)
<b>Dönem sonu kazanılmamış primler karş.</b>	<b>8.194.751.736</b>	<b>(2.189.178.822)</b>	<b>(283.265.352)</b>	<b>(351.036.905)</b>	<b>5.371.270.657</b>
Kazanılmamış primler karşılığı	1 Ocak - 31 Aralık 2023				
	Brüt	Reasürör payı	SGK Payı	Havuz Payı	Net
Dönem başı kazanılmamış primler karşılığı	2.728.693.009	(932.740.794)	(122.950.389)	(103.783.160)	1.569.218.665
Dönem içerisinde yazılan primler	9.432.850.058	(3.931.566.767)	(339.069.462)	(216.845.282)	4.945.368.547
Dönem içerisinde kazanılan primler	(6.963.458.953)	2.941.925.413	265.756.899	193.752.467	(3.562.024.175)
<b>Dönem sonu kazanılmamış primler karş.</b>	<b>5.198.084.114</b>	<b>(1.922.382.149)</b>	<b>(196.262.952)</b>	<b>(126.875.975)</b>	<b>2.952.563.037</b>

## Doğa Sigorta Anonim Şirketi

01 Ocak - 31 Aralık 2024 Tarihi İtibarıyla  
Finansal Tablolara Ait Dipnotlar

(Tutarlar aksi belirtilmedikçe Türk lirası olarak ifade edilmiştir.)

1 Ocak - 31 Aralık 2024			
Muallak hasar karşılığı:	Brüt	Reasürans Payı	Net
Dönem başı	4.154.418.574	(1.686.920.522)	2.467.498.052
Ödenen hasar	(8.295.962.093)	2.965.829.832	(5.330.132.261)
- Cari dönem muallakları	8.355.699.359	(3.145.519.338)	5.210.180.021
- Geçmiş yıllar muallakları	(4.154.418.574)	1.686.920.522	(2.467.498.052)
<b>Dönem sonu muallak</b>	<b>59.737.266</b>	<b>(179.689.506)</b>	<b>(119.952.240)</b>
Gerçekleşmiş ancak rapor edilmemiş hasarlar	6.543.877.514	(2.255.149.271)	4.288.728.244
Muallak Tazminat Karşılığı Yeterlilik Farkı	-	-	-
<b>Toplam</b>	<b>6.603.614.780</b>	<b>(2.434.838.777)</b>	<b>4.168.776.003</b>
1 Ocak - 31 Aralık 2023			
Muallak hasar karşılığı:	Brüt	Brüt	Brüt
Dönem başı	2.355.328.997	(961.172.285)	1.394.156.712
Ödenen hasar	(5.311.789.529)	2.580.682.213	(2.731.107.316)
- Cari dönem muallakları	5.652.655.252	(3.247.175.651)	2.405.479.601
- Geçmiş yıllar muallakları	(2.355.328.997)	961.172.285	(1.394.156.712)
<b>Dönem sonu muallak</b>	<b>340.865.723</b>	<b>887.110.161</b>	<b>(325.627.715)</b>
Gerçekleşmiş ancak rapor edilmemiş hasarlar	3.813.552.852	(1.020.427.085)	2.793.125.767
Muallak Tazminat Karşılığı Yeterlilik Farkı	-	-	-
<b>Toplam</b>	<b>4.154.418.574</b>	<b>(1.686.920.522)</b>	<b>2.467.498.052</b>
1 Ocak - 31 Aralık 2024			
Devam Eden Riskler Karşılığı:	Brüt	Reasürans Payı	Net
Dönem Başı	4.604.395	(500.801)	4.103.594
Dönem İçinde Karşılıktaki Değişim	(4.604.395)	500.801	(4.103.594)
<b>Dönem Sonu Devam Eden Riskler Karşılığı</b>	<b>-</b>	<b>-</b>	<b>-</b>
1 Ocak - 31 Aralık 2023			
Devam Eden Riskler Karşılığı:	Brüt	Brüt	Brüt
Dönem başı	45.490.412	(36.839.350)	8.651.062
Dönem İçinde Karşılıktaki Değişim	(40.886.018)	36.338.550	(4.547.468)
<b>Dönem Sonu Devam Eden Riskler Karşılığı</b>	<b>4.604.395</b>	<b>(500.801)</b>	<b>4.103.594</b>
Dengeleme Karşılığı:			
	31 Aralık 2024	31 Aralık 2023	
Dönem başı	43.791.087	25.085.326	
Ödenen Hasar	0,00	(12.691.601)	
Dönem İçinde İlave Edilen Karşılık	81.764.194	31.397.362	
<b>Dönem Sonu Dengeleme Karşılığı</b>	<b>125.555.281</b>	<b>43.791.087</b>	

## Doğa Sigorta Anonim Şirketi

01 Ocak - 31 Aralık 2024 Tarihi İtibarıyla  
Finansal Tablolara Ait Dipnotlar

(Tutarlar aksi belirtilmedikçe Türk lirası olarak ifade edilmiştir.)

Poliçe üretimi ile ilgili araçlara ödenen komisyonlarının ertesi dönemlere sarkan kısmı "gelecek aylara ait giderler" ve "gelecek yıllara ait giderler" hesapları içerisinde aktifleştirilmektedir. 31 Aralık 2024 tarihi itibarıyla, cari varlıklar içinde gösterilen 1.704.068.224 TL (31 Aralık 2023: 892.877.580 TL) tutarındaki gelecek aylara ait giderler; 1.047.763.817 TL (31 Aralık 2023: 651.917.029 TL) tutarında ertelenmiş üretim komisyonları ve 184.663.861 TL (31 Aralık 2023: 240.960.551 TL) tutarında ertelenmiş asistans prim giderleri ve peşin ödenmiş diğer giderlerden oluşmaktadır.

	31 Aralık 2024	31 Aralık 2023
<b>Ertelenmiş Üretim Komisyonları</b>		
Dönem başı ertelenmiş üretim komisyonları	651.917.029	374.545.004
Dönem içinde tahakkuk eden araçlara komisyonlar	2.146.529.362	1.198.498.835
Dönem içinde giderleşen komisyonlar (Not 32)	(1.750.682.574)	(921.126.810)
<b>Dönem sonu</b>	<b>1.047.763.817</b>	<b>651.917.029</b>
	31 Aralık 2024	31 Aralık 2023
Ertelenmiş Asistans Prim Giderleri	184.633.861	65.724.308
<b>Dönem sonu</b>	<b>184.633.861</b>	<b>65.724.308</b>
	31 Aralık 2024	31 Aralık 2023
<b>Gelecek Aylara Ait Giderler:</b>		
Peşin Ödenen Banka Komisyon Giderleri	417.972.850	126.600.643
Peşin Ödenen Reklam, Tanıtım, Organizasyon Giderleri	30.769.000	13.502.855
Peşin Ödenen Gazete, Dergi Abonelik Giderleri	500	242
Peşin Ödenen Masraf İştirak Payı	0,00	2.305.356
Peşin Ödenen Basılı Evrak Giderleri	1.449.512	5.690.600
Diğer Peşin Ödenen Giderler	21.478.684	27.136.548
<b>Toplam</b>	<b>471.670.546</b>	<b>175.236.243</b>
	31 Aralık 2024	31 Aralık 2023
<b>Ertelenmiş Reasürans Komisyonları:</b>		
Dönem başı ertelenmiş reasürans komisyonları	(420.276.196)	(204.922.579)
Dönem içinde tahakkuk eden reasürans komisyonları	(1.075.171.691)	(728.155.343)
Dönem içinde gelir kaydedilen komisyonlar (Not 32)	1.032.702.049	512.801.725
Dönem başı reasürans komisyon karşılığı	(172.073.238)	(141.919.893)
Dönem içi reasürans komisyon karşılığı	(202.505.141)	(30.153.345)
<b>Dönem sonu</b>	<b>(837.324.216)</b>	<b>(592.349.434)</b>

## 17.20 Şirketin hayat ve hayat dışı dallar için tesis etmesi gereken teminat tutarları ile varlıklar itibarıyla hayat ve hayat dışı dallara göre tesis edilmiş teminat tutarları

Branş	31 Aralık 2024		31 Aralık 2023	
	Tesis Edilmesi Gereken Teminat	Tesis Edilmiş Teminat	Tesis Edilmesi Gereken Teminat	Tesis Edilmiş Teminat
Hayat	-	-	-	-
Hayat Dışı	1.152.613.353	1.718.313.767	546.724.788	693.778.491
<b>Toplam</b>	<b>1.152.613.353</b>	<b>1.718.313.767</b>	<b>546.724.788</b>	<b>693.778.491</b>

## Doğa Sigorta Anonim Şirketi

01 Ocak - 31 Aralık 2024 Tarihi İtibarıyla  
Finansal Tablolara Ait Dipnotlar

(Tutarlar aksi belirtilmedikçe Türk lirası olarak ifade edilmiştir.)

## 18 YATIRIM ANLAŞMASI YÜKÜMLÜLÜKLERİ

Yoktur. (31 Aralık 2023: Yoktur.)

## 19 TİCARİ VE DİĞER BORÇLAR, ERTELENMİŞ GELİRLER

## 19.1 Kuruluşun faaliyetlerine uygun, sunulan kalemlerin alt sınıflamaları

## Sigortacılık Faaliyetinden Borçlar:

	31 Aralık 2024	31 Aralık 2023
Sigortacılık Faaliyetlerinden Borçlar	429.118.323	270.535.786
Reasürans Şirketlerine Borçlar	861.732.782	774.616.824
<b>Toplam</b>	<b>1.290.851.105</b>	<b>1.045.152.610</b>

## Diğer Borçlar

	31 Aralık 2024	31 Aralık 2023
SGK'ya Borçlar	105.539.219	130.525.127
Satıcılara Borçlar	106.033.083	37.820.993
Alınan Depozito ve Teminatlar	70.017.913	49.797.885
<b>Toplam</b>	<b>281.590.214</b>	<b>218.144.005</b>

## Ertelenmiş Gelirler

	31 Aralık 2024	31 Aralık 2023
Ertelenmiş Komisyon Gelirleri	462.745.837	420.276.196
<b>Toplam</b>	<b>462.745.837</b>	<b>420.276.196</b>

## 20 FİNANSAL BORÇLAR

Şirketin 31 Aralık 2024 ve 31 Aralık 2023 tarihleri itibarıyla TFRS 16- Kiralamalar standardına kapsamında muhasebeleştiği toplam kira yükümlülüğü ve kira yükümlülüklerinin hareket tablosu aşağıdaki gibidir:

	31 Aralık 2024	31 Aralık 2023
Kısa vadeli kira yükümlülükleri	14.303.389	9.675.670
Uzun vadeli kira yükümlülükleri	11.392.263	18.538.244
Alternatif borçlanma oranı ile İskonto tutarı	(5.863.615)	(6.801.083)
<b>Toplam kira yükümlülükleri</b>	<b>19.832.037</b>	<b>21.412.831</b>

## Doğa Sigorta Anonim Şirketi

01 Ocak - 31 Aralık 2024 Tarihi İtibarıyla  
Finansal Tablolara Ait Dipnotlar

(Tutarlar aksi belirtilmedikçe Türk lirası olarak ifade edilmiştir.)

## 21 ERTELENMİŞ GELİR VERGİSİ

31 Aralık 2024 ve 31 Aralık 2023 tarihleri itibarıyla ertelenmiş vergi varlık ve yükümlülüklerini doğuran kalemler aşağıdaki gibidir.

	31 Aralık 2024	31 Aralık 2023
	<b>Ertelenmiş Vergi Varlığı/(Yükümlülüğü)</b>	<b>Ertelenmiş Vergi Varlığı/(Yükümlülüğü)</b>
Kıdem Tazminatı Karşılığı	4.511.075	2.691.474
Kullanılmayan İzin Karşılığı	3.164.584	1.788.034
Alacakların İskonto Edilmiş Maliyeti	3.102.657	(10.487.612)
Dava Karşılıkları	4.244.164	7.989.824
Dengeleme Karşılığı	21.513.016	7.001.019
Yatırım Amaçlı G.Menkul Değerleme Farkı	(114.477.615)	-
Devam Eden Riskler Karşılığı	-	1.231.078
Rücu Alacakları Karşılığı	9.894.490	4.329.437
Sabit Kıymet Amortisman Düzeltme Farkı	(6.216.589)	9.224.644
Borçların İskonto Edilmiş Maliyet	(6.197.553)	11.060.630
Vadeli Hesap VUK - UFRS Reeskont Farkı	333.113	13.579
Tfrs 16 Kiralama Sözleşmeleri	836.642	479.464
Mali Zarar	-	31.878.012
Diğer Finansal Yükümlülükler	(55.148)	(35.672)
Menkul Kıymet VUK - UFRS Reeskont Farkı	9.141.235	(5.228.942)
<b>Ertelenmiş Vergi Varlığı net</b>	<b>(69.207.378)</b>	<b>61.934.969</b>

Şirketin 31 Aralık 2024 tarihi itibarıyla ertelenmiş vergi varlığı hareket tablosu aşağıdaki gibidir.

	31 Aralık 2024	31 Aralık 2023
1 Ocak İtibarıyla	61.934.969	41.376.908
Ertelenmiş Vergi Geliri/(Gideri)	(131.641.622)	17.440.964
Özkaynak Altında Gösterilen ertelenmiş vergi geliri/(Gideri)	499.276	3.117.097
<b>Ertelenmiş Vergi Aktifi</b>	<b>(69.207.378)</b>	<b>61.934.969</b>

## Doğa Sigorta Anonim Şirketi

01 Ocak - 31 Aralık 2024 Tarihi İtibarıyla  
Finansal Tablolara Ait Dipnotlar

(Tutarlar aksi belirtilmedikçe Türk lirası olarak ifade edilmiştir.)

## 22 EMEKLİLİK SOSYAL YARDIM YÜKÜMLÜLÜKLERİ

(Bkz. Not 33)

## 23 DİĞER YÜKÜMLÜLÜKLER VE MASRAF KARŞILIKLARI

	31 Aralık 2024	31 Aralık 2023
Ödenecek Vergi ve Fonlar	210.222.004	138.859.752
Ödenecek Sosyal Güvenlik Kesintileri	7.353.364	5.053.612
Diğer Risklere İlişkin Karşılıklar	41.396.995	41.564.440
- Kıdem Tazminatı Karşılığı	16.701.169	8.971.578
- İzin Ücretleri Karşılığı	10.548.614	5.960.114
- Dava Karşılığı	14.147.212	26.632.748
<b>Toplam</b>	<b>258.972.363</b>	<b>185.477.804</b>

Dönem içindeki kıdem tazminatı karşılığının hareketleri aşağıdaki gibidir:

	31 Aralık 2024	31 Aralık 2023
<b>Dönem başı</b>	<b>8.971.578</b>	<b>6.257.882</b>
Hizmet maliyeti	9.321.970	1.805.554
Faiz maliyeti	286.865	771.096
Ödenen tazminatlar	(3.543.497)	(3.044.982)
Aktüeryal kayıp	1.664.252	3.182.028
<b>Dönem sonu</b>	<b>16.701.169</b>	<b>8.971.578</b>

Şirket personelinin önceki yıllarda kullanmadığı izinler neticesinde oluşmuş bulunan izin ücretleri için hesaplanan izin ücretleri karşılığının yıl içindeki hareketleri aşağıdaki gibidir.

	31 Aralık 2024	31 Aralık 2023
<b>Dönem başı</b>	<b>5.960.114</b>	<b>2.782.777</b>
Dönem içerisindeki artış/azalış (Not- 47.4)	4.588.500	3.177.337
<b>Dönem sonu</b>	<b>10.548.614</b>	<b>5.960.114</b>

## Doğa Sigorta Anonim Şirketi

01 Ocak - 31 Aralık 2024 Tarihi İtibarıyla  
Finansal Tablolara Ait Dipnotlar

(Tutarlar aksi belirtilmedikçe Türk lirası olarak ifade edilmiştir.)

## 24 NET SİGORTA PRİM GELİRİ

31 Aralık 2024 ve 31 Aralık 2023 dönemine ait brüt primlerden reasürör paylarının düşülmesiyle bulunan tutarlar aşağıda açıklanmıştır.

Hayat Dışı Branşlar	1 Ocak- 31 Aralık 2024	1 Ocak- 31 Aralık 2023
Kaza	60.140.039	41.122.158
Kara Araçları (Kasko)	1.526.049.648	703.851.374
Yangın ve Doğal Afetler	1.088.242.687	555.771.958
Kara Araçları Sorumluluk	5.515.826.288	3.109.641.458
Genel Sorumluluk	46.188.049	12.368.881
Genel Zararlar	232.043.883	47.289.453
Nakliyat	7.714.931	4.197.756
Hukuksal Koruma	2.137.615	556.858
Sağlık Hastalık	1.110.329.894	465.271.212
Kefalet	10.702.640	3.255.614
Finansal Kayıp	2.740.947	1.989.936
Hava Araçları	1.498	-
Su Araçları	90.926	51.888
Hava Araçları Sorumluluk	249	-
<b>Toplam</b>	<b>9.602.209.293</b>	<b>4.945.368.547</b>

## 25 AİDAT (ÜCRET) GELİRLERİ

Yoktur. (31 Aralık 2023: Yoktur.)

## 26 YATIRIM GELİRLERİ

Yukarıda "Finansal risk yönetimi" notunda (Not 4.2) gösterilmiştir.

## 27 FİNANSAL VARLIKLARIN NET TAHAKKUK GELİRLERİ

Yukarıda "Finansal risk yönetimi" notunda (Not 4.2) gösterilmiştir.

## 28 GERÇEĞE UYGUN DEĞER FARKI KÂR VEYA ZARARA YANSITILAN AKTİFLER

Gerçeğe Uygun Değer Farkı Kâr veya Zarara Yansıtılan Finansal Varlıklar:

Yukarıda "Finansal risk yönetimi" notunda (Not 4.2) gösterilmiştir.

## Yatırım Amaçlı Gayrimenkuller:

Bilançoda gerçeğe uygun değeri ile gösterilmektedir. Yukarıda "Yatırım Amaçlı Gayrimenkul" notunda (Not 7) gösterilmiştir.

## Doğa Sigorta Anonim Şirketi

01 Ocak - 31 Aralık 2024 Tarihi İtibarıyla  
Finansal Tablolara Ait Dipnotlar

(Tutarlar aksi belirtilmedikçe Türk lirası olarak ifade edilmiştir.)

## 29 SİGORTA HAK VE TALEPLERİ

	31 Aralık 2024	31 Aralık 2023
Ödenen hasarlar, reasürör payı düşülmüş olarak	(5.330.132.261)	(2.731.107.316)
Muallak Tazminatlar Karş. değişim, reasürör payı düşülmüş olarak	(1.701.277.951)	(1.073.341.340)
Kazanılmamış Primler Karş. değişim, reasürör payı düşülmüş olarak	(2.418.707.619)	(1.383.344.372)
Devam Eden Riskler Karş. değişim; reasürör payı düşülmüş olarak	4.103.594	4.547.468
Dengeleme Karşılığındaki değişim, reasürör payı düşülmüş olarak	(81.764.194)	(31.397.362)
<b>Toplam</b>	<b>(9.527.778.432)</b>	<b>(5.214.642.923)</b>

## 30 YATIRIM ANLAŞMASI HAKLARI

Yoktur. (31 Aralık 2023: Yoktur.)

## 31 ZARURİ DİĞER GİDERLERİ

Giderlerin Şirket içindeki niteliklerine veya işlevlerine dayanan gruplama aşağıda Not 32'de verilmiştir.

## 32 GİDER ÇEŞİTLERİ

	1 Ocak- 31 Aralık 2024	1 Ocak- 31 Aralık 2023
Komisyon giderleri (Not 17.19)	(1.750.682.574)	(921.126.810)
Reasürörlerden kazanılan komisyon gelirleri (Not 10 ve 17.19)	830.196.909	482.648.380
Personele İlişkin Giderler	(388.730.599)	(174.960.435)
Asistans Giderleri	(115.723.711)	(56.864.217)
Banka ve Komisyon Giderleri	(264.378.027)	(89.774.196)
Tescil ve İlan Giderleri	(1.176.415)	(397.436)
Bilgi İşlem Giderleri	(52.525.610)	(29.530.072)
Temsil Ağırlama Giderleri	(2.579.533)	(1.066.600)
Ofis Kira Giderleri	(4.589.543)	(991.370)
Kırtasiye ve Büro Giderleri	(14.852.886)	(6.605.607)
Danışmanlık ve Müşavirlik Giderleri	(8.114.254)	(5.734.134)
Araç Kira Giderleri	(10.941)	-
Vergi, Resim ve Harçlar	(120.645.383)	(49.524.879)
Nakil Vasıtaları Giderleri	(13.049.522)	(6.506.941)
Haberleşme Giderleri	(2.581.003)	(1.555.456)
Aidat Giderleri	(2.322.400)	(1.449.583)
Reklam ve Tanıtım Giderleri	(83.546.475)	(50.944.301)
Pazarlama Giderleri	(91.870.697)	(5.289.216)
Diğer	(27.489.024)	(45.879.258)
<b>Toplam</b>	<b>(2.114.671.686)</b>	<b>(965.552.131)</b>

## Doğa Sigorta Anonim Şirketi

01 Ocak - 31 Aralık 2024 Tarihi İtibarıyla  
Finansal Tablolara Ait Dipnotlar

(Tutarlar aksi belirtilmedikçe Türk lirası olarak ifade edilmiştir.)

## 33 ÇALIŞANLARA SAĞLANAN FAYDA GİDERLERİ

31 Aralık 2024 ve 31 Aralık 2023 tarihlerinde sona eren yıla ilişkin çalışanlara sağlanan fayda giderlerinin detayı aşağıdaki gibidir:

	31 Aralık 2024	31 Aralık 2023
Maaş ve ücretler	(283.119.313)	(127.487.825)
Sosyal güvenlik primleri işveren payı	(52.362.604)	(24.789.044)
Personel sosyal yardım giderleri	(36.157.870)	(17.658.653)
Diğer yan haklar	(17.090.812)	(5.024.913)
<b>Toplam</b>	<b>(388.730.599)</b>	<b>(174.960.435)</b>

## 34 FİNANSAL MALİYETLER

## 34.1 Dönemin tüm finansman giderleri

Dönemin tüm finansman giderleri yoktur. (31 Aralık 2023: 134.361 TL)

## 34.2 Dönemin finansman giderlerinden ortaklar, bağlı ortaklık ve iştiraklerle ilgili kısmı:

Yoktur. (31 Aralık 2023: Yoktur.)

## 35 GELİR VERGİSİ

Finansal tablolarda gösterilen gelir vergisi giderlerini oluşturan kalemler aşağıdaki gibidir.

	1 Ocak- 31 Aralık 2024	1 Ocak- 31 Aralık 2023
<b>Kurumlar Vergisi Karşılık Gideri</b>		
Hesaplanan Kurumlar Vergisi Karşılığı	(66.179.466)	-
<b>Ertelenmiş Vergi Geliri/(Gideri)</b>		
İndirilebilir/Vergilendirilebilir Geçici farkların oluşmasından kaynaklanan vergi geliri/(Gideri)	(131.641.622)	17.440.964
<b>Toplam Vergi Geliri/(Gideri)</b>	<b>(197.821.089)</b>	<b>17.440.964</b>

## Doğa Sigorta Anonim Şirketi

01 Ocak - 31 Aralık 2024 Tarihi İtibarıyla  
Finansal Tablolara Ait Dipnotlar

(Tutarlar aksi belirtilmedikçe Türk lirası olarak ifade edilmiştir.)

## 36 NET KUR DEĞİŞİM GELİRLERİ

	1 Ocak- 31 Aralık 2024	1 Ocak- 31 Aralık 2023
Kambiyo kârları	280.141.713	887.524.224
Kambiyo zararları (-)	(41.938.359)	(61.194.914)
<b>Net kur değişimi</b>	<b>238.203.354</b>	<b>826.329.310</b>

## 37 HİSSE BAŞINA KÂR/ZARAR

Hisse başına kazanç, net dönem kârından veya zararından hisse senedi sahiplerine isabet eden kısmın, dönem sonundaki hisse senedi sayısına bölünmesiyle hesaplanmıştır.

	1 Ocak- 31 Aralık 2024	1 Ocak- 31 Aralık 2023
Net Dönem Kârı-Zararı	900.137.952	618.397.805
Hisselerin Adedi	220.000.000	220.000.000
<b>Hisse Başına Kâr/Zarar</b>	<b>4,09</b>	<b>2,81</b>

## 38 HİSSE BAŞI KÂR PAYI

## 38.1. Dönem içinde dağıtılmak üzere tahakkuk eden temettü tutarı ve hisse başına düşen tutar:

Yoktur. (31 Aralık 2023: Yoktur.)

## 38.2. Finansal tabloların yayınlanmak için onaylanmasından önce önerilen veya açıklanan ancak dönem içinde ortaklara dağıtılmayacak olan temettülerin tutarı ve hisse başına tutar:

Yoktur. (31 Aralık 2023: Yoktur.)

## 39 FAALİYETLERDEN YARATILAN NAKİT

Bkz. Nakit Akım Tablosu

## 40 HİSSE SENEDİNE DÖNÜŞTÜRÜLEBİLİR TAHVİL

Yoktur. (31 Aralık 2023: Yoktur.)

## 41 PARAYA ÇEVİRİLEBİLİR İMTİYAZLI HİSSE SENETLERİ

Yoktur. (31 Aralık 2023: Yoktur.)

## Doğa Sigorta Anonim Şirketi

01 Ocak - 31 Aralık 2024 Tarihi İtibarıyla  
Finansal Tablolara Ait Dipnotlar

(Tutarlar aksi belirtilmedikçe Türk lirası olarak ifade edilmiştir.)

## 42 RİSKLER

## Karşılıklar, Koşullu Borçlar ve Koşullu Varlıklar:

Şirket'in hukuksal durumuyla ilgili bilgiler aşağıdaki gibidir.

Şirketin aleyhine açılmış davaların toplam değeri 2.662.035.173 TL olup bu tutarın 1.140.087.956 TL'si Reasürör şirketlerin payıdır. (31 Aralık 2023: Şirketin aleyhine açılmış davaların toplam değeri 2.504.070.037 TL olup bu tutarın 801.041.560 TL Reasürör şirketlerin payıdır.) Şirketin personel, Acente ve diğer davalarının toplam tutarı 14.147.212 TL'dir. (31 Aralık 2023: Şirketin personel, Acente ve diğer davalarının toplam tutarı 26.632.748 TL'dir.)

Şirket'in; Muallak Hasarlar, IBNR ve Dava Sürecinde Elde Edilen Rücu ve Sovtaj Gelir ve Giderleri aşağıda açıklanmıştır.

Koşullu yükümlülükler	31 Aralık 2024	31 Aralık 2023
Muallak Hasarlar	(119.952.240)	119.383.924
IBNR	4.288.728.244	2.348.114.128
<b>Toplam</b>	<b>4.168.776.003</b>	<b>2.467.498.052</b>

## 43 TAAHHÜTLER

## 43.1. Aktif değerler üzerinde mevcut bulunan toplam ipotek veya teminat tutarları:

Verilen Teminatlar	31 Aralık 2024	31 Aralık 2023
Teminat Mektubu	891.932.212	650.220.470
<b>Toplam</b>	<b>891.932.212</b>	<b>650.220.470</b>

## 43.2. Pasifte yer almayan taahhütlerin toplam tutarı:

Pasifte yer almayan taahhütler	31 Aralık 2024	31 Aralık 2023
Şirketçe Taahhüt Edilen Sigorta Teminatı	23.685.977.039.403	16.167.953.841.477
<b>Toplam</b>	<b>23.685.977.039.403</b>	<b>16.168.604.152.529</b>

## 43.3. Maddi duran varlıkları edinmek için yapılan sözleşmeye bağlanmış taahhütler:

Yoktur. (31 Aralık 2023: Yoktur.)

## 43.4. Maddi olmayan duran varlıkların elde edilmeleri karşılığında sözleşmeden kaynaklanan yükümlülüklerin tutarı:

Yoktur. (31 Aralık 2023: Yoktur.)

## 43.5. Faaliyet kiralaması karşılığında sözleşmeden kaynaklanan yükümlülüklerin tutarı:

Yoktur. (31 Aralık 2023: Yoktur.)

**Doğa Sigorta Anonim Şirketi****01 Ocak - 31 Aralık 2024 Tarihi İtibarıyla  
Finansal Tablolara Ait Dipnotlar**

(Tutarlar aksi belirtilmedikçe Türk lirası olarak ifade edilmiştir.)

**44 İŞLETME BİRLEŞMELERİ**

Yoktur. (31 Aralık 2023: Yoktur.)

**45 İLİŞKİLİ TARAF AÇIKLAMALARI**

Finansal tabloların amacı doğrultusunda ortaklar, üst düzey yöneticiler ve yönetim kurulu üyeleri, aileleri ve kendileri tarafından kontrol edilen veya kendilerine bağlı şirketler ile, iştirakler ve müşterek yönetime tabi ortaklıklar ilişkili taraflar olarak kabul edilmiştir.

Şirketin 31 Aralık 2024 ve 31 Aralık 2023 tarihleri itibarıyla ilişkili taraf bakiyeleri aşağıdaki gibidir.

	31 Aralık 2024	31 Aralık 2023
<b>Kısa Vadeli İlişkili Taraflardan Alacaklar</b>	-	<b>8.663</b>
İştiraklerden Alacaklar	-	8.663
<b>Kısa Vadeli İlişkili Taraflara Borçlar</b>	<b>57.105</b>	<b>27.348</b>
Personele Borçlar	57.105	27.348
<b>Uzun Vadeli İlişkili Taraflara Borçlar</b>	<b>9.927</b>	<b>9.927</b>
Ortaklara Borçlar (*)	9.927	9.927

(\*) 9.927 TL'lik tutar önceki yıllarda Ortaklara borçlar hesabında anaparaya hesaplanan adat tutarından oluşmaktadır.

Ortaklara borçların detayı aşağıdaki gibidir.

	31 Aralık 2024	31 Aralık 2023
Nihat Kırmızı	9.927	9.927
<b>Toplam</b>	<b>9.927</b>	<b>9.927</b>

**45.1 Ortaklar, İştirakler ve Bağlı Ortaklıklardan Alacaklar Nedeniyle Ayrılan Şüpheli Alacak Tutarları ve Bunların Borçları:**

Yoktur. (31 Aralık 2023: Yoktur.)

**45.2 Şirket ile Dolaylı Sermaye Ve Yönetim İlişisine Sahip İştirakler Ve Bağlı Ortaklıkların Dökümü, İştirakler Ve Bağlı Ortaklıklar Hesabında Yer Alan Ortaklıkların İsimleri Ve İştirak Ve Oran Ve Tutarları, Söz Konusu Ortaklıkların Düzenlenen En Son Finansal Tablolarında Yer Alan Dönem Kârı Veya Zararı, Net Dönem Kârı Veya Zararı İle Bu Finansal Tabloların Ait Olduğu Dönem, Kurulumuz Standartlarına Göre Hazırlanıp Hazırlanmadığı, Bağımsız Denetime Tabi Tutulup Tutulmadığı Ve Bağımsız Denetim Raporunun Olumlu, Olumsuz Ve Şartlı Olmak Üzere Hangi Türde Düzenlendiği:**

Yoktur. (31 Aralık 2023: Yoktur.)

**Doğa Sigorta Anonim Şirketi****01 Ocak - 31 Aralık 2024 Tarihi İtibarıyla  
Finansal Tablolara Ait Dipnotlar**

(Tutarlar aksi belirtilmedikçe Türk lirası olarak ifade edilmiştir.)

**45.3 İştirakler ve Bağlı Ortaklıklarda İçsel Kaynaklardan Yapılan Sermaye Artırımı Nedeniyle Elde Edilen Bedelsiz Hisse Senedi Tutarları:**

Yoktur. (31 Aralık 2023: Yoktur.)

**45.4 Taşınmazlar Üzerinde Sahip Olunan Aynı Haklar ve Bunların Değerleri:**

Yoktur. (31 Aralık 2023: Yoktur.)

**45.5 Ortaklar, İştirakler ve Bağlı Ortaklıklar Lehine Verilen Garanti, Taahhüt, Kefalet, Avans, Ciro Gibi Yükümlülüklerin Tutarı:**

Yoktur. (31 Aralık 2023: Yoktur.)

**46 BİLANÇO TARİHİNDEN SONRA ORTAYA ÇIKAN OLAYLAR**

Yoktur. (31 Aralık 2023: Yoktur.)

**47 DİĞER****47.1 Finansal Tablolardaki "Diğer" İbaresini Taşıyan Hesap Kalemlerinden Dâhil Olduğu Grubun Toplam Tutarının %20'sini veya Bilanço Aktif Toplamının %5'ini Aşan Kalemlerin Ad ve Tutarları:**

	31 Aralık 2024	31 Aralık 2023
<b>Bilanço/Diğer Alacaklar</b>	<b>170.163.116</b>	<b>16.489.161</b>
Diğer Çeşitli Alacaklar	170.163.116	16.489.161
<b>Bilanço/Diğer Çeşitli Borçlar</b>	<b>106.033.083</b>	<b>37.820.993</b>
Tedarikçilere Borçlar	106.033.083	37.820.993
<b>Bilanço/Diğer Kısa Vadeli Yükümlülükler</b>	<b>293.990.281</b>	<b>172.073.238</b>
Diğer Çeşitli Kısa Vadeli Yükümlülükler	293.990.281	172.073.238
<b>Bilanço/Diğer Uzun Vadeli Yükümlülükler</b>	<b>221.218</b>	<b>221.218</b>
Diğer Uzun Vadeli Yükümlülükler	221.218	221.218
<b>Bilanço/Diğer Uzun Vadeli Yükümlülükler</b>	<b>125.555.281</b>	<b>43.791.087</b>
Diğer Teknik Karşılıklar -Net	125.555.281	43.791.087

**Gelir Tablosunda Diğer Teknik Giderler Hakkında Bilgi**

Gelir tablosunda diğer teknik giderler kalemi altında bulunan 223.907.875 TL (31.12.2023:75.577.621 TL) asistans hizmetleri ve bu hizmetlere ait teknik giderlerden oluşmaktadır.

## Doğa Sigorta Anonim Şirketi

**01 Ocak - 31 Aralık 2024 Tarihi İtibarıyla  
Finansal Tablolara Ait Dipnotlar**

(Tutarlar aksi belirtilmedikçe Türk lirası olarak ifade edilmiştir.)

**47.2 “Diğer Alacaklar” İle “Diğer Kısa veya Uzun Vadeli Borçlar” Hesap Kalemi İçinde Bulunan ve Bilanço Aktif Toplamının Yüzde Birini Aşan, Personelden Alacaklar ile Personele Borçlar Tutarlarının Ayrı Ayrı Toplamları:**

Yoktur. (31 Aralık 2023: Yoktur.)

**47.3 Nazım Hesaplarda Takip Edilen Rücu Alacaklarına İlişkin Tutarlar:**

Yoktur. (31 Aralık 2023: Yoktur.)

**47.4 Önceki Döneme İlişkin Gelir ve Giderler ile Önceki Döneme Ait Gider ve Zararların Tutarlarını ve Kaynakları Gösteren Açıklayıcı Not:**

Önceki döneme ilişkin giderler: 1 Ocak-31 Aralık 2024 yoktur. (1 Ocak-31 Aralık 2023:265.091 TL)

31 Aralık 2024 ve 31 Aralık 2023 tarihlerinde sona eren yıllara ilişkin reeskont ve karşılık giderlerinin detayı aşağıdaki gibidir:

	31 Aralık 2024	31 Aralık 2023
Şüpheli alacak karşılık (gideri)/geliri	(104.248.966)	(96.250.831)
Kıdem tazminatı karşılık gelir gideri net	(6.065.339)	(2.576.651)
Personel davaları karşılık gideri	(119.331)	(53.132)
İzin karşılığı gideri	(4.588.500)	(3.177.336)
Acenteler şüpheli alacak karşılık (gideri)/geliri	238.055	-
Diğer karşılık giderleri	12.147.951,25	(7.685.342)
<b>Karşılıklar hesabı</b>	<b>(102.636.130)</b>	<b>(109.743.293)</b>
	31 Aralık 2024	31 Aralık 2023
Reeskont faiz (gideri)/geliri	64.028.106	(15.945.653)
<b>Reeskont hesabı</b>	<b>64.028.106</b>	<b>(15.945.653)</b>

[www.dogasigorta.com](http://www.dogasigorta.com)