

**Doga Sigorta Anonim Şirketi**

**31 ARALIK 2021  
Tarihinde Sona Eren  
Hesap Dönemine Ait  
Konsolide Olmayan Finansal Tablolar ve  
Bağımsız Denetim Raporu**

## BAĞIMSIZ DENETÇİ RAPORU

### Doga Sigorta Anonim Şirketi Genel Kurulu'na

#### A) Konsolide Olmayan Finansal Tabloların Bağımsız Denetimi

##### 1) Görüş

Doga Sigorta Anonim Şirketi ("Şirket") 31 Aralık 2021 tarihli konsolide olmayan finansal durum tablosu ile aynı tarihte sona eren hesap dönemine ait ; konsolide olmayan kar veya zarar tablosu , konsolide olmayan özsermaye değişim tablosu ve konsolide olmayan nakit akış tablosu ile önemli muhasebe politikalarının özeti de dahil olmak üzere finansal tablo dipnotlarından oluşan konsolide olmayan finansal tablolarını denetlemiştir bulunuyoruz.

Görüşümüze göre ilişikteki konsolide olmayan finansal tablolar, Şirket' in 31 Aralık 2021 tarihi itibarıyla konsolide olmayan finansal durumunu ve aynı tarihte sona eren hesap dönemine ait konsolide olmayan finansal performansını ve konsolide olmayan nakit akışlarını sigortacılık mevzuatı gereği yürürlükte bulunan muhasebe ve finansal raporlamaya ilişkin düzenlemeler ve bunlar ile düzenlenmeyen konularda Türkiye Finansal Raporlama Standartları hükümlerini içeren, "Sigortacılık Muhasebe ve Finansal Raporlama Mevzuatı" na uygun olarak tüm önemli yönleriyle gerçeğe uygun bir biçimde sunmaktadır.

##### 2) Görüşün Dayanağı

Yaptığımız bağımsız denetim, sigortacılık mevzuatı gereği yürürlükte bulunan bağımsız denetim ilkelerine ilişkin düzenlemelere ve Kamu Gözetimi Muhasebe ve Denetim Standartları Kurumu ("KGK") tarafından yayımlanan Türkiye Denetim Standartlarının bir parçası olan Bağımsız Denetim Standartlarına ("BDS") uygun olarak yürütülmüştür. Bu standartlar kapsamındaki sorumluluklarımız, raporumuzun Bağımsız Denetçinin Finansal Tabloların Bağımsız Denetimine İlişkin Sorumlulukları bölümünde ayrıntılı bir şekilde açıklanmıştır. KGK tarafından yayımlanan Bağımsız Denetçiler için Etik Kurallar ("Etik Kurallar") ile finansal tabloların bağımsız denetimiyle ilgili mevzuatta yer alan etik hükümlere uygun olarak Şirket' ten bağımsız olduğumuzu beyan ederiz. Etik Kurallar ve mevzuat kapsamındaki etiğe ilişkin diğer sorumluluklar da tarafımızca yerine getirilmiştir. Bağımsız denetim sırasında elde ettiğimiz bağımsız denetim kanıtlarının, görüşümüzün oluşturulması için yeterli ve uygun bir dayanak oluşturduğuna inanıyoruz.



Kilit denetim konuları, mesleki muhakememize göre cari döneme ait konsolide olmayan finansal tabloların bağımsız denetiminde en çok önem arz eden konulardır. Kilit denetim konuları, bir bütün olarak konsolide olmayan finansal tabloların bağımsız denetimi çerçevesinde ve konsolide olmayan finansal tablolara ilişkin görüşümüzün oluşturulmasında ele alınmış olup, bu konular hakkında ayrı bir görüş bildirmiyoruz.

Kilit Denetim Konusu	Kilit denetim konusunun denetimde nasıl ele alındığı
Sigorta sözleşmeleri teknik karşılıklarının hesaplanmasında kullanılan tahmin	
<p>Şirket, dipnot 2, 17 açıklandığı üzere 31.12.2021 tarihi itibarıyla toplam 1.680.118.837 TL'si sigorta teknik karşılığı ayırmıştır.</p> <p>Şirket tahakkuk etmiş ve hesaben tespit edilmiş ancak daha önceki dönemlerde ve cari döneminde fiilen ödenmemiş tazminat bedelleri veya bu bedel hesaplanmamış ise tahmini bedeller ile gerçekleşmiş ancak rapor edilmemiş tazminat bedelleri için muallak tazminat karşılığı ayırmaktadır. Şirket 31.12.2021 tarihi itibarıyla net 983.667.347-TL muallak hasar karşılığı, Söz konusu tutar içinde Gerçekleşmiş ancak rapor edilmemiş hasarlar için 626.519.528.-TL'si net karşılık ayırmıştır.</p> <p>Denetimlerimizde bu konulara yoğunlaşmamızın nedeni Gerçekleşmiş ancak rapor edilmemiş tazminat bedellerinin dahil olduğu muallak tazminat karşılıklarının hesaplanmasında kullanılan önemli tahminler ve yönetim yargısı içermesi nedeniyle, bu konu kilit denetim konusu olarak seçilmiştir</p>	<p>Not 2 ve 17'de detaylı olarak anlatılan sigorta teknik karşılıklarından Muallak hasar karşılığı ve Rapor edilmemiş hasarlar muallak tazminat karşılığı (IBNR) hesaplamasında kullanılan varsayımlara ilişkin denetim prosedürlerini denetim ekibimizin bir parçası olan dış uzman olarak sertifikalı Aktüer ile birlikte gerçekleştirdik.</p> <p>Şirket'in IBNR hesabına konu dosya muallaklarına ve ödenen hasar dosyalarına ilişkin veri setini inceleyerek ilgili dönem mizanları ile kontrollerini gerçekleştirdik. Branşlar bazında IBNR tutarlarını, Şirketin belirlemiş olduğu yöntemlere göre mevzuata uygunluğunu yeniden hesaplama yöntemi ile kontrol ettik. Gelişim katsayılarının, nihai H/P prim oranlarının, dosya muallaklarının açılış tarihçesini inceledik ve gerek branş özelliğine gerekse şirket deneyimine uyumluluğunu kontrol ettik. Davalık dosyaların faiz hesaplamalarını kontrol ettik. Toplam hukuklu muallak karşılığının, finansal tablolara ve IBNR hesabına konu veri setine yansımalarını kontrol ettik. Şirket aktüeri tarafından yapılan hasar analizlerini inceleyerek hem mevzuat hem de Şirket deneyimine uygunluğunu ve tutarlılığını sorguladık, konuyla ilgili açıklamaların finansal tabloların bir parçası olan dipnot açıklamalarında yeterli olup olmadığını değerlendirdik.</p>



## 4) Yönetimin ve Üst Yönetimden Sorumlu Olanların Konsolide Olmayan Finansal Tablolara İlişkin Sorumlulukları

Şirket yönetimi; Konsolide olmayan finansal tabloların Sigortacılık Muhasebe ve Finansal Raporlama Mevzuatı'na uygun olarak hazırlanmasından, gerçeğe uygun bir biçimde sunumundan ve hata veya hile kaynaklı önemli yanlışlık içermeyecek şekilde hazırlanması için gerekli gördüğü iç kontrolden sorumludur.

Konsolide olmayan Finansal tabloları hazırlarken yönetim; Şirket' in sürekliliğini devam ettirme kabiliyetinin değerlendirilmesinden, gerektiğinde süreklilikle ilgili hususları açıklamaktan ve Şirket'i tasfiye etme ya da ticari faaliyeti sona erdirmeye niyeti ya da mecburiyeti bulunmadığı sürece işletmenin sürekliliği esasını kullanmaktan sorumludur.

Üst yönetimden sorumlu olanlar, Şirket' in finansal raporlama sürecinin gözetiminden sorumludur.

## 5) Bağımsız Denetçinin Konsolide Olmayan Finansal Tabloların Bağımsız Denetimine İlişkin Sorumlulukları

Bir bağımsız denetimde, biz bağımsız denetçilerin sorumlulukları şunlardır.

Amacımız, bir bütün olarak konsolide olmayan finansal tabloların hata veya hile kaynaklı önemli bir yanlışlık içerip içermediğine ilişkin makul güvence elde etmek ve görüşümüzü içeren bir bağımsız denetçi raporu düzenlemektir. Sigortacılık mevzuatı gereği yürürlükte bulunan bağımsız denetim ilkelerine ilişkin düzenlemelere ve KGK tarafından yayımlanan Türkiye Denetim Standartlarının bir parçası olan BDS' lere uygun olarak yürütülen bir bağımsız denetim sonucunda verilen makul güvence; yüksek bir güvence seviyesidir ancak, var olan önemli bir yanlışlığın her zaman tespit edileceğini garanti etmez. Yanlışlıklar hata veya hile kaynaklı olabilir. Yanlışlıkların, tek başına veya toplu olarak, finansal tablo kullanıcılarının bu konsolide olmayan finansal tablolara istinaden alacakları ekonomik kararları etkilemesi makul ölçüde bekleniyorsa bu yanlışlıklar önemli olarak kabul edilir.

Sigortacılık mevzuatı gereği yürürlükte bulunan bağımsız denetim ilkelerine ilişkin düzenlemelere ve KGK tarafından yayımlanan Türkiye Denetim Standartlarının bir parçası olan BDS' lere uygun olarak yürütülen bir bağımsız denetimin gereği olarak, bağımsız denetim boyunca mesleki muhakememizi kullanmakta ve mesleki şüpheciliğimizi sürdürmekteyiz. Tarafımızca ayrıca :

- Konsolide olmayan Finansal tablolardaki hata veya hile kaynaklı "önemli yanlışlık" riskleri belirlenmekte ve değerlendirilmekte; bu risklere karşılık veren denetim prosedürleri tasarlanmakta ve uygulanmakta ve görüşümüze dayanak teşkil edecek yeterli ve uygun denetim kanıtı elde edilmektedir (Hile; muvazaa, sahtekarlık, kasıtlı ihmal, gerçeğe aykırı beyan veya iç kontrol ihlali fiillerini içerebildiğinden, hile kaynaklı önemli bir yanlışlığı tespit edememe riski, hata kaynaklı önemli bir yanlışlığı tespit edememe riskinden yüksektir) .



**5) Bağımsız Denetçinin Konsolide Olamayan Finansal Tabloların Bağımsız Denetimine İlişkin Sorumlulukları (Devamı)**

- Şirket'in iç kontrolünün etkinliğine ilişkin bir görüş bildirmek amacıyla değil ancak duruma uygun denetim prosedürlerini tasarlamak amacıyla denetimle ilgili iç kontrol değerlendirilmektedir.
- Yönetim tarafından kullanılan muhasebe politikalarının uygunluğu ve yapılan muhasebe tahminlerinin ve ilgili açıklamaların makul olup olmadığı değerlendirilmektedir.
- Elde edilen denetim kanıtlarına dayanarak Şirket'in sürekliliğini devam ettirme kabiliyetine ilişkin ciddi şüphe oluşturabilecek olay veya şartlarla ilgili önemli bir belirsizliğin mevcut olup olmadığı hakkında ve yönetimin işletmenin sürekliliği esasını kullanmasının uygunluğu hakkında sonuca varılmaktadır. Önemli bir belirsizliğin mevcut olduğu sonucuna varmamız halinde, raporumuzda konsolide olmayan finansal tablolardaki ilgili açıklamalara dikkat çekmemiz ya da bu açıklamaların yetersiz olması durumunda olumlu görüş dışında bir görüş vermemiz gerekmektedir. Vardığımız sonuçlar, bağımsız denetçi raporu tarihine kadar elde edilen denetim kanıtlarına dayanmaktadır. Bununla birlikte, gelecekteki olay veya şartlar Şirket'in sürekliliğini sona erdirebilir.
- Konsolide olmayan Finansal tabloların, açıklamalar dahil olmak üzere, genel sunumu, yapısı ve içeriği ile bu tabloların temelini oluşturan işlem ve olayları gerçeğe uygun sunumu sağlayacak şekilde yansıtıp yansıtmadığı değerlendirilmektedir.

Diğer hususların yanı sıra denetim sırasında tespit ettiğimiz önemli iç kontrol eksikleri dahil olmak üzere, bağımsız denetimin planlanan kapsamı ve zamanlaması ile önemli denetim bulgularını üst yönetimden sorumlu olanlara bildirmekteyiz.

Bağımsızlığa ilişkin hükümlere uygunluk sağladığımızı üst yönetimden sorumlu olanlara bildirmiş bulunmaktayız. Ayrıca bağımsızlık üzerinde etkisi olduğu düşünülebilecek tüm ilişkiler ve diğer hususlar ile ilgili önlemleri üst yönetimden sorumlu olanlara iletmış bulunmaktayız.

Üst yönetimden sorumlu olanlara bildirilen konular arasından, cari döneme ait konsolide olmayan finansal tabloların bağımsız denetiminde en çok önem arz eden konuları yani kilit denetim konularını belirlemekteyiz. Mevzuatın konunun kamuya açıklanmasına izin vermediği durumlarda veya konuyu kamuya açıklamanın doğuracağı olumsuz sonuçların, kamuya açıklamanın doğuracağı kamu yararını aşacağına makul şekilde beklendiği oldukça istisnai durumlarda, ilgili hususun bağımsız denetçi raporumuzda bildirilmesine karar verebiliriz.



- 1) 6102 sayılı Türk Ticaret Kanunu'nun ("TTK") 398'inci maddesinin dördüncü fıkrası uyarınca düzenlenen Riskin Erken Saptanması Sistemi ve Komitesi Hakkında Denetçi Raporu 4 Mart 2022 tarihinde Şirket'in Yönetim Kurulu'na sunulmuştur.
- 2) Türk Ticaret Kanunu'nun ("TTK") 402'nci maddesinin dördüncü fıkrası uyarınca Şirket'in 1 Ocak 2021 – 31 Aralık 2021 hesap döneminde defter tutma düzeninin, tabloların, TTK ile Şirket esas sözleşmesinin finansal raporlamaya ilişkin hükümlerine uygun olmadığına dair önemli bir hususa rastlanmamıştır.
- 3) TTK' nın 402'nci maddesinin dördüncü fıkrası uyarınca Yönetim Kurulu tarafımıza denetim kapsamında istenen açıklamaları yapmış ve istenen belgeleri vermiştir.

Anıl Yeminli Mali Müşavirlik Bağımsız Denetim A.Ş.



Vahap ADIYAMAN  
Sorumlu Denetçi  
4 Mart 2022  
İstanbul, Türkiye

## YÖNETİM KURULUNUN YILLIK FAALİYET RAPORUNA İLİŞKİN BAĞIMSIZ DENETÇİ RAPORU

### **Doga Sigorta Anonim Şirketi Genel Kurulu'na**

#### **1) Görüş**

Doga Sigorta Anonim Şirketi'nin 1 Ocak 2021-31 Aralık 2021 hesap dönemine ait finansal tablolarını denetlemiş olduğumuzdan, bu hesap dönemine ilişkin yıllık faaliyet raporunu da denetlemiş bulunuyoruz.

Görüşümüze göre, Yönetim Kurulu'nun yıllık faaliyet raporu içinde yer alan finansal bilgiler ile Yönetim Kurulu'nun Şirket'in durumu hakkında yaptığı irdelemeler, tüm önemli yönleriyle, denetlenen tam set finansal tablolarla ve bağımsız denetim sırasında elde ettiğimiz bilgilerle tutarlıdır ve gerçeği yansıtmaktadır.

#### **2) Görüşün Dayanağı**

Yaptığımız bağımsız denetim, Kamu Gözetimi, Muhasebe ve Denetim Standartları Kurumu ("KGK") tarafından yayımlanan Türkiye Denetim Standartları'nın bir parçası olan Bağımsız Denetim Standartları'na ("BDS") uygun olarak yürütülmüştür. Bu standartlar kapsamındaki sorumluluklarımız, raporumuzun "Bağımsız Denetçinin Yıllık Faaliyet Raporunun Bağımsız Denetimine İlişkin Sorumlulukları" bölümünde ayrıntılı bir şekilde açıklanmıştır. KGK tarafından yayımlanan Bağımsız Denetçiler için Etik Kuralları ("Etik Kuralları") ve bağımsız denetimle ilgili mevzuatta yer alan etik hükümlere uygun olarak Şirket'ten bağımsız olduğumuzu beyan ederiz. Etik Kuralları ve mevzuat kapsamındaki etiğe ilişkin diğer sorumluluklar da tarafımızca yerine getirilmiştir. Bağımsız denetim sırasında elde ettiğimiz bağımsız denetim kanıtlarının, görüşümüzün oluşturulması için yeterli ve uygun bir dayanak oluşturduğuna inanıyoruz.

#### **3) Tam Set Finansal Tablolara İlişkin Denetçi Görüşümüz**

Şirket'in 1 Ocak 2021-31 Aralık 2021 hesap dönemine ilişkin tam set finansal tabloları hakkında 04.03.2022 tarihli denetçi raporumuzda Olumlu Görüş bildirmiş bulunuyoruz.

#### **4) Yönetim Kurulu'nun Yıllık Faaliyet Raporuna İlişkin Sorumluluğu**

Şirket yönetimi, 6102 sayılı Türk Ticaret Kanununun ("TTK") 514 ve 516 ncı maddelerine göre yıllık faaliyet raporu ile ilgili olarak aşağıdakilerden sorumludur. finansal tablolarla tutarlı olacak ve gerçeği yansıtacak şekilde hazırlanmasından ve bu nitelikteki bir faaliyet raporunun hazırlanmasını sağlamak için gerekli gördüğü iç kontrolden sorumludur.



#### 4) Yönetim Kurulu'nun Yıllık Faaliyet Raporuna İlişkin Sorumluluğu(devamı)

- a) Yıllık faaliyet raporunu bilanço gününü izleyen ilk üç ay içinde hazırlar ve genel kurula sunar.
- b) Yıllık faaliyet raporunu; Şirket'in o yıla ait faaliyetlerinin akışı ile her yönüyle finansal durumunu doğru, eksiksiz, dolambaçsız, gerçeğe uygun ve dürüst bir şekilde yansıtacak şekilde hazırlar. Bu raporda finansal durum, finansal tablolara göre değerlendirilir. Raporda ayrıca, Şirket'in gelişmesine ve karşılaşması muhtemel risklere de açıkça işaret olunur. Bu konulara ilişkin yönetim kurulunun değerlendirmesi de raporda yer alır
- c) Faaliyet raporu ayrıca aşağıdaki hususları da içerir:
  - i.Faaliyet yılının sona ermesinden sonra şirkette meydana gelen ve özel önem taşıyan olaylar,
  - ii.Şirketin araştırma ve geliştirme çalışmaları
  - iii.Yönetim kurulu üyeleri ile üst düzey yöneticiler ödenen ücret,prim,ikramiye gibi mali menfaatler,ödenekler,yolculuk,konaklama ve temsil giderleri,ayni ve nakdi imkanlar,sigorta ve benzeri teminatlar

Yönetim kurulu, faaliyet raporunu hazırlarken Ticaret Bakanlığı'nın ve ilgili kurumların yaptığı ikincil mevzuat düzenlemelerini de dikkate alır.

#### 5) Bağımsız Denetçinin Yıllık Faaliyet Raporunun Bağımsız Denetimine İlişkin Sorumluluğu

Amacımız, TTK, - hükümleri çerçevesinde yıllık faaliyet raporu içinde yer alan finansal bilgiler ile Yönetim Kurulu'nun yaptığı irdelemelerin ,Şirket'in denetlenen finansal tabloları ile ve bağımsız denetim sırasında elde ettiğimiz bilgiler ile tutarlı olup olmadığı ve gerçeği yansıtmayı yansıtmadığı hakkında görüş vermek ve bu görüşümüzü içeren bir rapor düzenlemektir.

Yaptığımız bağımsız denetim, sigortacılık mevzuatı gereği yürürlükte bulunan bağımsız denetim ilkelerine ilişkin düzenlemelere ve BDS'lere uygun olarak yürütülmüştür. Bu standartlar, etik hükümlere uygunluk sağlanması ile bağımsız denetimin, faaliyet raporunda yer alan finansal bilgiler ve Yönetim Kurulu'nun yaptığı irdelemelerin finansal tablolarda ve deneyim sırasında elde edilen bilgiler ile tutarlı olup olmadığına ve gerçeği yansıtmayı yansıtmadığına dair makul güvence elde etmek üzere planlanarak yürütülmesini gerektirir.

Ank Yeminli Mali Müşavirlik Bağımsız Denetim A.Ş.



Yahap ADIYAMAN  
Sorumlu Denetçi  
4 Mart 2022  
İstanbul, Türkiye

## **RİSKİN ERKEN SAPTANMASI SİSTEMİ VE KOMİTESİ HAKKINDA DENETÇİ RAPORU**

### **Doga Sigorta Anonim Şirketi Yönetim Kurulu'na**

1. Doga Sigorta A.Ş.'nin ("Şirket") tarafından kurulan riskin erken saptanması sistemi ve komitesini denetlemiş bulunuyoruz.

#### *Genel Kurulunun Sorumluluğu*

2. 6102 sayılı Türk Ticaret Kanununun 378 inci maddesinin birinci fıkrası uyarınca genel kurulu, şirketin varlığını, gelişmesini ve devamını tehlikeye düşüren sebeplerin erken teşhisi, bunun için gerekli önlem ve çarelerin uygulanması ile riskin yönetilmesi amacıyla uzman bir komite kurmak, sistemi çalıştırmak ve geliştirmekle yükümlüdür.

#### *Denetçinin Sorumluluğu*

3. Sorumluluğumuz, yaptığımız denetime dayanarak, riskin erken saptanması sistemi ve komitesine ilişkin bir sonuca varmaktır. Yaptığımız denetim, TTK'ya, Kamu Gözetimi, Muhasebe ve Denetim Standartları Kurumu tarafından yayımlanan "Riskin Erken Saptanması Sistemi ve Komitesi Hakkında Denetçi Raporuna İlişkin Esaslara" ve etik kurallara uygun olarak yürütülmüştür. Bu Esaslar tarafımızca; şirketin riskin erken saptanması sistemi ve komitesini kurup kurmadığının belirlenmesini, kurulmuşsa sistem ve komitenin TTK'nın 378 inci maddesi çerçevesinde işleyip işlemediğinin değerlendirilmesini gerektirmektedir. Riskin erken saptanması komitesi tarafından risklere karşı gösterilen çarelerin yerindeligi ve riskler karşısında yönetim tarafından yapılan uygulamalar, denetimimizin kapsamında değildir.

#### *Riskin Erken Saptanması Sistemi ve Komitesi Hakkında Bilgi*

4. Şirket'in TTK'nın 378 inci maddesi çerçevesinde Riskin Erken Saptanması Komitesi kurma zorunluluğu bulunmamaktadır. Şirket'in Riskin Erken Saptanması Sistemi, "Riskin Erken Saptanması Sistemi ve Komitesi Hakkında Denetçi Raporuna İlişkin Esaslara" uygun olarak incelenmiştir.



## Sonuç

5. Yürüttüğümüz denetim sonucunda, aşağıdaki paragrafta belirtilen hususlar dışında, Doga Sigorta Anonim Şirketi'nin riskin erken saptanması sisteminin, tüm önemli yönleriyle, TTK'nın 378 inci maddesi çerçevesinde yeterli olduğu sonucuna ulaşılmıştır.
6. Şirket'in riskin erken saptanması sistemi yazılı prosedürlere bağlı olarak dizayn edilip, uygulanmamaktadır. Dolayısıyla sistematik bir yaklaşım gözlemlenmemiştir. Ancak, Şirket Genel Kurulu üyelerinin Şirket operasyonlarına aktif katılımı söz konusudur. Genel Kurulu üyeleri icracı görevini de yüklenerek, Şirket'in operasyonel, finansal ve mevzuatsal tüm süreçlerini takip etmekte, kararları almakta ve uygulayıcısı olmaktadır. Genel Kurulu üyelerinin sektördeki uzun yıllara dayanan tecrübesi, Şirket faaliyetlerini dikkatle ve titizlikle takip etmeleri, doğacak risklerin önceden teşhis edilmesine imkan tanımaktadır. Bağımsız denetim faaliyetlerimizin yürütülmesi esnasında yaptığımız kontroller bu değerlendirmemizi destekler niteliktedir. Bununla birlikte, Şirket Genel Kurulu'nun önümüzdeki dönemlerde kurumsal risk yönetimi faaliyetlerini yazılı hale getirmesi yerinde olacaktır.

Anıl Yeminli Mali Müşavirlik ve Bağımsız Denetim A.Ş.



Vahap ADIYAMAN, YMM  
Sorumlu Denetçi  
İstanbul, 04 Mart 2022

**DOGA SİGORTA ANONİM ŞİRKETİ'NİN**  
**31 ARALIK 2021 TARİHİ İTİBARIYLA HAZIRLANAN**  
**FİNANSAL RAPORU**

T.C. Hazine ve Maliye Bakanlığı tarafından yapılan düzenlemeler çerçevesinde yürürlükte bulunan muhasebe ilke ve standartlarına göre 31 Aralık 2021 tarihi itibarıyla hazırlanan finansal tablolar ile bunlara ilişkin açıklama ve dipnotların " Sigorta ve Reasürans Şirketleri ile Emeklilik Şirketlerinin Finansal Raporlamaları Hakkında Yönetmelik" hükümlerine ve Şirketimiz muhasebe kayıtlarına uygun olduğunu belirtiriz.

İstanbul, 04.03.2022



**Coşkun GÖLPINAR**  
Genel Müdür



**Fehmi ÖZBALKAN**  
Genel Müdür Yardımcısı



**Nuray DAY**  
Mali ve İdari İşler Grup Müdürü



**Esra DENİZÇİ**  
Aktüer(Sicil No:31)



BİLANÇO.....	1-5
GELİR TABLOSU.....	6-7
NAKİT AKIŞ TABLOSU.....	8
ÖZSERMAYE DEĞİŞİM TABLOSU.....	9
KAR DAĞITIM TABLOSU.....	10
<b>FİNANSAL TABLOLARA İLİŞKİN DİPNOTLAR.....</b>	<b>11-98</b>
DİPNOT 1 GENEL BİLGİLER.....	11-13
DİPNOT 2 ÖNEMLİ MUHASEBE POLİTİKALARININ ÖZETİ.....	13-48
DİPNOT 3 ÖNEMLİ MUHASEBE TAHMİNLERİ VE HÜKÜMLERİ.....	48
DİPNOT 4 SİGORTA VE FİNANSAL RİSKİN YÖNETİMİ.....	48-66
DİPNOT 5 BÖLÜM BİLGİLERİ.....	66
DİPNOT 6 MADDİ DURAN VARLIKLAR.....	67-68
DİPNOT 7 YATIRIM AMAÇLI GAYRİMENKULLER.....	67
DİPNOT 8 MADDİ OLMAYAN DURAN VARLIKLAR.....	68-69
DİPNOT 9 BAĞLI MENKUL KIYMETLERDEKİ YATIRIMLAR.....	69-70
DİPNOT 10 REASÜRANS VARLIKLARI.....	70-71
DİPNOT 11 FİNANSAL VARLIKLAR.....	71-73
DİPNOT 12 BORÇ VE ALACAKLAR.....	74
DİPNOT 13 TÜREV FİNANSAL ARAÇLAR.....	74
DİPNOT 14 NAKİT VE NAKİT BENZERİ VARLIKLAR.....	75
DİPNOT 15 SERMAYE.....	76-79
DİPNOT 16 DİĞER KARŞILIKLAR VE İSTEĞE BAĞLI KATILIMIN SERMAYE BİLEŞENİ.....	80
DİPNOT 17 SİGORTA YÜKÜMLÜLÜKLERİ VE REASÜRANS VARLIKLARI.....	80-86
DİPNOT 18 YATIRIM ANLAŞMASI YÜKÜMLÜLÜKLERİ.....	86
DİPNOT 19 TİCARİ VE DİĞER BORÇLAR, ERTELENMİŞ GELİRLERİ.....	87
DİPNOT 20 KREDİLER.....	87
DİPNOT 21 ERTELENMİŞ GELİR VERGİSİ.....	88
DİPNOT 22 EMEKLİLİK SOSYAL YARDIM YÜKÜMLÜLÜKLERİ.....	89
DİPNOT 23 DİĞER YÜKÜMLÜLÜKLER VE MASRAFLAR KARŞILIKLARI.....	89
DİPNOT 24 NET SİGORTA PRİM GELİRİ.....	90
DİPNOT 25 AİDAT (ÜCRET) GELİRLERİ.....	90
DİPNOT 26 YATIRIM GELİRLERİ.....	90
DİPNOT 27 FİNANSAL VARLIKLARIN NET TAHAKKUK GELİRLERİ.....	90
DİPNOT 28 GERÇEĞE UYGUN DEĞER FARKI KAR VEYA ZARARA YANSITILAN AKTİFLER.....	90
DİPNOT 29 SİGORTA HAK VE TALEPLERİ.....	91
DİPNOT 30 YATIRIM ANLAŞMASI HAKLARI.....	91
DİPNOT 31 ZARARİ DİĞER GİDERLER.....	91
DİPNOT 32 GİDER ÇEŞİTLERİ.....	91
DİPNOT 33 ÇALIŞANLARA SAĞLANAN FAYDA GİDERLERİ.....	92
DİPNOT 34 FİNANSAL MALİYETLER.....	92
DİPNOT 35 GELİR VERGİLERİ.....	92
DİPNOT 36 NET KUR DEĞİŞİM GELİRLERİ.....	93
DİPNOT 37 HİSSE BAŞINA KAR / ZARAR.....	93
DİPNOT 38 HİSSE BAŞI KAR PAYI.....	93
DİPNOT 39 FAALİYETLERDEN YARATILAN NAKİT.....	93
DİPNOT 40 HİSSE SENEDİNE DÖNÜŞTÜRÜLEBİLİR TAHVİL.....	93
DİPNOT 41 PARAYA ÇEVİRİLEBİLİR İMTİYAZLI HİSSE SENETLERİ.....	94
DİPNOT 42 RİSKLER.....	94
DİPNOT 43 TAAHÜTLER.....	94-95
DİPNOT 44 İŞLETME BİRLEŞMELERİ.....	95
DİPNOT 45 İLİŞKİLİ TARAF AÇIKLAMALARI.....	95-96
DİPNOT 46 BİLANÇO TARİHİNDEN SONRA ORTAYA ÇIKAN OLAYLAR.....	96
DİPNOT 47 DİĞER.....	97-98



DOGA SİGORTA A.Ş.  
31 ARALIK 2021 TARİHİ İTİBARIYLA  
SOLO BİLANÇO  
(Tutarlar Türk Lirası "TL" olarak ifade edilmiştir.)

VARLIKLAR			
	Dip Not	Bağımsız Denetimden Geçmiş 31 Aralık 2021	Bağımsız Denetimden Geçmiş 31 Aralık 2020
<b>I- Cari Varlıklar</b>			
<b>A- Nakit Ve Nakit Benzeri Varlıklar</b>		<b>1.297.469.633</b>	<b>1.201.042.046</b>
1- Kasa		739	739
2- Alınan Çekler		-	-
3- Bankalar	14	933.522.777	910.567.469
4- Verilen Çekler Ve Ödeme Emirleri (-)		-	-
5-Banka Garantili ve Uç Aydan Kısa Vadeli Kredi Kartı Alacakları	14	363.946.117	290.473.838
5- Diğer Nakit Ve Nakit Benzeri Varlıklar		-	-
<b>B- Finansal Varlıklar ile Riski Sigortalılara Ait Finansal Yatırımlar</b>		<b>732.691.230</b>	<b>449.801.840</b>
1- Satılmaya Hazır Finansal Varlıklar	11	147.753.503	259.937.528
2- Vadeye Kadar Elde Tutulacak Finansal Varlıklar	11	579.724.880	189.863.972
3- Alım Satım Amaçlı Finansal Varlıklar	11	5.212.847	340
4- Krediler		-	-
5- Krediler Karşılığı (-)		-	-
6- Riski Hayat Poliçesi Sahiplerine Ait Finansal Yatırımlar		-	-
7- Şirket Hissesi		-	-
8- Finansal Varlıklar Değer Düşüklüğü Karşılığı (-)		-	-
<b>C- Esas Faaliyetlerden Alacaklar</b>		<b>351.484.196</b>	<b>286.957.190</b>
1- Sigortacılık Faaliyetlerinden Alacaklar	12	299.628.008	216.231.248
2- Sigortacılık Faaliyetlerinden Alacaklar Karşılığı (-)	12	(2.975.728)	(12.448.335)
3- Reasürans Faaliyetlerinden Alacaklar	12	54.831.916	83.174.277
4- Reasürans Faaliyetlerinden Alacaklar Karşılığı (-)		-	-
5- Sigorta Ve Reasürans Şirketleri Nezdindeki Depolar		-	-
6- Sigortalılara Krediler (İkrazlar)		-	-
7- Sigortalılara Krediler (İkrazlar) Karşılığı (-)		-	-
8- Emeklilik Faaliyetlerinden Alacaklar		-	-
9- Esas Faaliyetlerden Kaynaklanan Şüpheli Alacaklar	12	82.396.314	51.898.806
10- Esas Faaliyetlerden Kaynaklanan Şüpheli Alacaklar Karşılığı (-)	12	(82.396.314)	(51.898.806)
<b>D- İlişkili Taraflardan Alacaklar</b>		<b>3.358</b>	<b>-</b>
1- Ortaklardan Alacaklar		-	-
2- İştiraklerden Alacaklar	4	3.358	-
3- Bağlı Ortaklıklardan Alacaklar		-	-
4- Müşterek Yönetime Tabi Teşebbüslerden Alacaklar		-	-
5- Personelden Alacaklar		-	-
6- Diğer İlişkili Taraflardan Alacaklar		-	-
7- İlişkili Taraflardan Alacaklar Reeskontu (-)		-	-
8- İlişkili Taraflardan Şüpheli Alacaklar		-	-
9- İlişkili Taraflardan Şüpheli Alacaklar Karşılığı (-)		-	-
<b>E- Diğer Alacaklar</b>		<b>13.026.829</b>	<b>10.142.776</b>
1- Finansal Kiralama Alacakları		-	-
2- Kazanılmamış Finansal Kiralama Faiz Gelirleri (-)		-	-
3- Verilen Depozito ve Teminatlar	4	159.800	159.800
4- Diğer Çeşitli Alacaklar (+/-)	4	12.867.029	9.982.976
5- Diğer Çeşitli Alacaklar Reeskontu(-)		-	-
6- Şüpheli Diğer Alacaklar		-	-
7- Şüpheli Diğer Alacaklar Karşılığı (-)		-	-
<b>F- Gelecek Aylara Ait Giderler Ve Gelir Tahakkukları</b>		<b>161.206.857</b>	<b>131.346.739</b>
1- Ertelenmiş Üretim Giderleri	17	151.045.210	126.973.537
2- Tahakkuk Etmiş Faiz Ve Kira Gelirleri		-	-
3- Gelir Tahakkukları		-	-
4- Gelecek Aylara Ait Diğer Giderler Ve Gelir Tahakkukları	17	10.161.647	4.373.202
<b>G- Diğer Cari Varlıklar</b>		<b>879.392</b>	<b>665.661</b>
1- Gelecek Aylar İhtiyacı Stoklar		-	-
2- Peşin Ödenen Vergiler Ve Fonlar	35	53.653	3.642
3- Ertelenmiş Vergi Varlıkları		-	-
4- İş Avansları	4	512.374	535.060
5- Personele Verilen Avanslar	4	313.365	126.859
6- Sayım Ve Tesellüm Noksanları		-	-
7- Diğer Çeşitli Cari Varlıklar		-	-
8- Diğer Cari Varlıklar Karşılığı (-)		-	-
<b>I- Cari Varlıklar Toplamı</b>		<b>2.556.761.493</b>	<b>2.079.556.252</b>

Ekteki dipnotlar finansal tabloların tamamlayıcı bir parçasıdır.



DOGA SİGORTA A.Ş.  
31 ARALIK 2021 TARİHİ İTİBARIYLA  
SOLO BİLANÇO  
(Tutarlar Türk Lirası "TL" olarak ifade edilmiştir.)

VARLIKLAR			
	Dip Not	Bağımsız Denetimden Geçmiş 31 Aralık 2021	Bağımsız Denetimden Geçmiş 31 Aralık 2020
<b>II- Cari Olmayan Varlıklar</b>			
<b>A- Esas Faaliyetlerden Alacaklar</b>			
1- Sigortacılık Faaliyetlerinden Alacaklar		-	-
2- Sigortacılık Faaliyetlerinden Alacaklar Karşılığı (-)		-	-
3- Reasürans Faaliyetlerinden Alacaklar		-	-
4- Reasürans Faaliyetlerinden Alacaklar Karşılığı (-)		-	-
5- Sigorta ve Reasürans Şirketleri Nezdindeki Depolar		-	-
6- Sigortalılara Krediler (İkrazlar)		-	-
7- Sigortalılara Krediler (İkrazlar) Karşılığı (-)		-	-
8- Emeklilik Faaliyetlerinden Alacaklar		-	-
9-Esas Faaliyetlerden Kaynaklanan Şüpheli Alacaklar		-	-
10- Esas Faaliyetlerden Kaynaklanan Şüpheli Alacaklar Karşılığı (-)		-	-
<b>B- İlişkili Taraflardan Alacaklar</b>			
1- Ortaklardan Alacaklar		-	-
2- İştiraklerden Alacaklar		-	-
3- Bağlı Ortaklıklardan Alacaklar		-	-
4- Müşterek Yönetime Tabi Teşebbüslerden Alacaklar		-	-
5- Personelden Alacaklar		-	-
6- Diğer İlişkili Taraflardan Alacaklar		-	-
7- İlişkili Taraflardan Alacaklar Reeskontu (-)		-	-
8- İlişkili Taraflardan Şüpheli Alacaklar		-	-
9- İlişkili Taraflardan Şüpheli Alacaklar Karşılığı (-)		-	-
<b>C- Diğer Alacaklar</b>			
		223.350	3.422.856
1- Finansal Kiralama Alacakları		-	-
2- Kazanılmamış Finansal Kiralama Faiz Gelirleri (-)		-	-
3- Verilen Depozito ve Teminatlar	4	223.350	3.422.856
4- Diğer Çeşitli Alacaklar		-	-
5- Diğer Çeşitli Alacaklar Reeskontu(-)		-	-
6- Şüpheli Diğer Alacaklar		-	-
7- Şüpheli Diğer Alacaklar Karşılığı (-)		-	-
<b>D- Finansal Varlıklar</b>			
		1.175.420	984.773
1- Bağlı Menkul Kıymetler	9	875.420	684.773
2- İştirakler		-	-
3- İştirakler Sermaye Taahhütleri (-)		-	-
4- Bağlı Ortaklıklar	9	300.000	300.000
5- Bağlı Ortaklıklar Sermaye Taahhütleri (-)		-	-
6- Müşterek Yönetime Tabi Teşebbüsler		-	-
7- Müşterek Yönetime Tabi Teşebbüsler Sermaye Taahhütleri (-)		-	-
8- Finansal Varlıklar Ve Riski Sigortalılara Ait Finansal Yatırımlar		-	-
9- Diğer Finansal Varlıklar		-	-
10- Finansal Varlıklar Değer Düşüklüğü Karşılığı (-)		-	-
<b>E- Maddi Varlıklar</b>			
		23.288.504	17.235.993
1- Yatırım Amaçlı Gayrimenkuller		-	-
2- Yatırım Amaçlı Gayrimenkuller Değer Düşüklüğü Karşılığı (-)		-	-
3- Kullanım Amaçlı Gayrimenkuller		-	-
4- Makine Ve Teçhizatlar		-	-
5- Demirbaş Ve Tesisatlar	6	8.357.222	7.547.808
6- Motorlu Taşıtlar	6	13.222.260	6.974.098
7- Diğer Maddi Varlıklar (Özel Maliyet Bedelleri Dahil)	6	11.506.708	11.356.900
8- Kiralama Yoluyla Edinilmiş Maddi Varlıklar	6	8.814.742	7.571.892
9- Birkmiş Amortismanlar (-)	6	(18.612.428)	(16.214.705)
10- Maddi Varlıklara İlişkin Avanslar (Yapılmakta Olan Yatırımlar Dahil)		-	-
<b>F- Maddi Olmayan Varlıklar</b>			
		4.074.943	3.624.961
1- Haklar	8	10.009.153	7.463.577
2- Şerefiye		-	-
3- Faaliyet Öncesi Döneme Ait Giderler		-	-
4- Araştırma Ve Geliştirme Giderleri		-	-
6- Diğer Maddi Olmayan Varlıklar		-	-
7- Birkmiş İtfalar (Amortismanlar) (-)	8	(5.934.210)	(3.838.616)
8- Maddi Olmayan Varlıklara İlişkin Avanslar		-	-
<b>G-Gelecek Yıllara Ait Giderler Ve Gelir Tahakkukları</b>			
		1.212.986	-
1- Ertelenmiş Üretim Giderleri		-	-
2- Gelir Tahakkukları		-	-
3- Gelecek Yıllara Ait Diğer Giderler Ve Gelir Tahakkukları		1.212.986	-
<b>H- Diğer Cari Olmayan Varlıklar</b>			
		15.833.164	12.114.732
1- Efektif Yabancı Para Hesapları		-	-
2- Döviz Hesapları		-	-
3- Gelecek Yıllar İhtiyacı Stoklar		-	-
4- Peşin Ödenen Vergiler Ve Fonlar		-	-
5- Ertelenmiş Vergi Varlıkları	21	15.833.164	12.114.732
6- Diğer Çeşitli Cari Olmayan Varlıklar		-	-
7- Diğer Cari Olmayan Varlıklar Amortismanı (-)		-	-
8- Diğer Cari Olmayan Varlıklar Karşılığı (-)		-	-
<b>II- Cari Olmayan Varlıklar Toplamı</b>			
		45.808.367	37.383.315
<b>Varlıklar Toplamı (I + II)</b>			
		2.602.569.860	2.117.339.569

Ekteki dipnotlar finansal tabloların tamamlayıcı bir parçasıdır.



YÜKÜMLÜLÜKLER			
	Dip Not	Bağımsız Denetimden Geçmiş 31 Aralık 2021	Bağımsız Denetimden Geçmiş 31 Aralık 2020
<b>III- Kısa Vadeli Yükümlülükler</b>			
<b>A- Finansal Borçlar</b>		<b>1.708.626</b>	<b>2.692.299</b>
1- Kredi Kuruluşlarına Borçlar		-	-
2- Finansal Kiralama İşlemlerinden Borçlar	20	2.538.438	3.133.182
3- Ertelenmiş Finansal Kiralama Borçlanma Maliyetleri (-)	20	(829.812)	(440.883)
4- Uzun Vadeli Kredilerin Ana Para Taksitleri Ve Faizleri		-	-
5- Çıkarılmış Tahviller(Bonolar) Anapara, Taksit ve Faizleri		-	-
6- Çıkarılmış Diğer Finansal Varlıklar		-	-
7- Çıkarılmış Diğer Finansal Varlıklar İhraç Farkı (-)		-	-
8- Diğer Finansal Borçlar (Yükümlülükler)		-	-
<b>B- Esas Faaliyetlerden Borçlar</b>		<b>157.115.735</b>	<b>108.998.346</b>
1- Sigortacılık Faaliyetlerinden Borçlar	19	40.590.986	39.179.624
2- Reasürans Faaliyetlerinden Borçlar	10,17,19	116.524.749	69.818.722
3- Sigorta Ve Reasürans Şirketlerinden Alınan Depolar	10,19	-	-
4- Emeklilik Faaliyetlerinden Borçlar		-	-
5- Diğer Esas Faaliyetlerden Borçlar		-	-
6- Diğer Esas Faaliyetlerden Borçlar Borç Senetleri Reeskontu(-)		-	-
<b>C-İlişkili Tarafra Borçlar</b>		<b>3.141</b>	<b>4.427</b>
1- Ortaklara Borçlar	45	-	-
2- İştiraklere Borçlar		-	-
3- Bağlı Ortaklıklara Borçlar		-	-
4- Müşterek Yönetime Tabi Teşebbüslere Borçlar		-	-
5- Personele Borçlar	45	3.141	4.427
6- Diğer İlişkili Tarafra Borçlar		-	-
<b>D- Diğer Borçlar</b>		<b>57.488.713</b>	<b>45.618.007</b>
1- Alınan Depozito ve Teminatlar	19	20.581.491	11.996.377
2- Tedavi Giderlerine İlişkin SGK'ya Borçlar	19	25.953.926	22.283.844
3- Diğer Çeşitli Borçlar	19	10.953.296	11.337.786
4- Diğer Çeşitli Borçlar Reeskontu (-)		-	-
<b>E-Sigortacılık Teknik Karşılıkları</b>		<b>1.666.999.231</b>	<b>1.380.000.617</b>
1- Kazanılmamış Primler Karşılığı - Net	17	602.631.782	541.898.235
2- Devam Eden Riskler Karşılığı - Net	17	80.700.102	21.480.657
3-Matematik Karşılıkları - Net		-	-
4- Muallak Hasar Ve Tazminat Karşılığı - Net	17,42	983.667.347	816.621.725
5- İkramiye Ve İndirimler Karşılığı - Net		-	-
6- Yatırım Riski Hayat Sigortası Poliçe Sahiplerine Ait Poliçeler İçin Ayrılan Karşılık -		-	-
7- Diğer Teknik Karşılıkları - Net		-	-
<b>F- Ödenecek Vergi Ve Benzeri Diğer Yükümlülükler İle Karşılıkları</b>		<b>35.765.077</b>	<b>32.745.256</b>
1- Ödenecek Vergi Ve Fonlar	23	34.672.642	31.920.999
2- Ödenecek Sosyal Güvenlik Kesintileri	23	1.092.435	824.257
3- Vadesi Geçmiş, Ertelenmiş Veya Taksitlendirilmiş Vergi Ve Diğer Yükümlülükler		-	-
4- Ödenecek Diğer Vergi Ve Benzeri Yükümlülükler		-	-
5- Dönem Karı Vergi Ve Diğer Yasal Yükümlülük Karşılıkları	23	33.882.912	31.266.587
6- Dönem Karının Peşin Ödenen Vergi Ve Diğer Yükümlülükleri (-)	23	(33.882.912)	(31.266.587)
7- Diğer Vergi Ve Benzeri Yükümlülük Karşılıkları		-	-
<b>G- Diğer Risklere İlişkin Karşılıklar</b>		<b>11.237.923</b>	<b>8.381.666</b>
1- Kıdem Tazminatı Karşılığı	23	1.250.553	855.779
2- Sosyal Yardım Sandığı Varlık Açıkları Karşılığı		-	-
3- Maliyet Giderleri Karşılığı	23	9.987.370	7.525.887
<b>H- Gelecek Aylara Ait Gelirler Ve Gider Tahakkukları</b>		<b>89.914.094</b>	<b>59.669.277</b>
1- Ertelenmiş Komisyon Gelirler	19,17	89.914.094	59.669.277
2- Gider Tahakkukları		-	-
3- Gelecek Aylara Ait Diğer Gelirler Ve Gider Tahakkukları		-	-
<b>I- Diğer Kısa Vadeli Yükümlülükler</b>		<b>78.899.850</b>	<b>76.759.806</b>
1- Ertelenmiş Vergi Yükümlülüğü		-	-
2- Sayım Ve Tesellüm Fazlalıkları		-	-
3- Diğer Çeşitli Kısa Vadeli Yükümlülükler	17, 10	78.899.850	76.759.806
<b>III - Kısa Vadeli Yükümlülükler Toplamı</b>		<b>2.099.132.389</b>	<b>1.714.869.701</b>

Ekteki dipnotlar finansal tabloların tamamlayıcı bir parçasıdır.



DOGA SİGORTA A.Ş.  
31 ARALIK 2021 TARİHİ İTİBARIYLA  
SOLO BİLANÇO  
(Tutarlar Türk Lirası "TL" olarak ifade edilmiştir.)

YÜKÜMLÜLÜKLER			
	Dip Not	Bağımsız Denetimden Geçmiş 31 Aralık 2021	Bağımsız Denetimden Geçmiş 31 Aralık 2020
<b>IV- Uzun Vadeli Yükümlülükler</b>			
<b>A- Finansal Borçlar</b>		4.696.354	1.035.398
1- Kredi Kuruluşlarına Borçlar		-	-
2- Finansal Kiralama İşlemlerinden Borçlar	20	6.508.419	1.158.775
3- Ertelenmiş Finansal Kiralama Borçlanma Maliyetleri (-)	20	(1.812.065)	(123.377)
4- Çıkarılmış Tahviller		-	-
5- Çıkarılmış Diğer Finansal Varlıklar		-	-
6- Çıkarılmış Diğer Finansal Varlıklar İhraç Farkı (-)		-	-
7- Diğer Finansal Borçlar (Yükümlülükler)		-	-
<b>B- Esas Faaliyetlerden Borçlar</b>		-	-
1- Sigortacılık Faaliyetlerinden Borçlar		-	-
2- Reasürans Faaliyetlerinden Borçlar		-	-
3- Sigorta Ve Reasürans Şirketlerinden Alınan Depolar		-	-
4- Emeklilik Faaliyetlerinden Borçlar		-	-
5- Diğer Esas Faaliyetlerden Borçlar		-	-
6- Diğer Esas Faaliyetlerden Borçlar Borç Senetleri Reeskontu (-)		-	-
<b>C- İlişkili Tarafalara Borçlar</b>		9.927	9.927
1- Ortaklara Borçlar	45	9.927	9.927
2- İştiraklere Borçlar		-	-
3- Bağlı Ortaklıklara Borçlar		-	-
4- Müşterek Yönetime Tabi Teşebbüslere Borçlar		-	-
5- Personele Borçlar		-	-
6- Diğer İlişkili Tarafalara Borçlar		-	-
<b>D- Diğer Borçlar</b>		-	-
1- Alınan Depozito Ve Teminatlar		-	-
2- Tedavi Giderlerine İlişkin SGK'ya Borçlar		-	-
3- Diğer Çeşitli Borçlar		-	-
4- Diğer Çeşitli Borçlar Reeskontu		-	-
<b>E- Sigortacılık Teknik Karşılıkları</b>		13.119.606	7.591.929
1- Kazanılmamış Primler Karşılığı - Net		-	-
2- Devam Eden Riskler Karşılığı - Net		-	-
3- Matematik Karşılıklar - Net		-	-
4- Muallak Hasar Ve Tazminat Karşılığı - Net		-	-
5- İkramiye Ve İndirimler Karşılığı - Net		-	-
6- Yatırım Riski Hayat Sigortası Poliçe Sahiplerine Ait Poliçeler İçin Ayrılan Karşılık		-	-
7- Diğer Teknik Karşılıklar - Net	17	13.119.606	7.591.929
<b>F- Diğer Yükümlülükler Ve Karşılıkları</b>		-	-
1- Ödenecek Diğer Yükümlülükler		-	-
2- Vadesi Geçmiş, Ertelenmiş Veya Taksitlendirilmiş Vergi Ve Diğer Yükümlülükler		-	-
3- Diğer Borç Ve Gider Karşılıkları		-	-
<b>G- Diğer Risklere İlişkin Karşılıklar</b>		1.959.865	2.031.874
1- Kıdem Tazminatı Karşılığı	23	1.959.865	2.031.874
2- Sosyal yardım sandığı Varlık Açıkları Karşılığı		-	-
<b>H-Gelecek Yıllara Ait Gelirler Ve Gider Tahakkukları</b>		-	-
1- Ertelenmiş Komisyon Gelirler		-	-
2- Gider Tahakkukları		-	-
3- Gelecek Yıllara Ait Diğer Gelirler Ve Gider Tahakkukları		-	-
<b>I- Diğer Uzun Vadeli Yükümlülükler</b>		202.237	132.867
1- Ertelenmiş Vergi Yükümlülüğü		-	-
2- Diğer Uzun Vadeli Yükümlülükler		202.237	132.867
<b>IV- Uzun Vadeli Yükümlülükler Toplamı</b>		19.987.989	10.801.995

Ekteki dipnotlar finansal tabloların tamamlayıcı bir parçasıdır.



DOGA SİGORTA A.Ş.  
31 ARALIK 2021 TARİHİ İTİBARIYLA  
SOLO BİLANÇO  
(Tutarlar Türk Lirası "TL" olarak ifade edilmiştir.)

ÖZSERMAYE			
V- Özsermaye	Dip Not	Bağımsız Denetimden Geçmiş 31 Aralık 2021	Bağımsız Denetimden Geçmiş 31 Aralık 2020
A- Ödenmiş Sermaye		220.000.000	220.000.000
1- (Nominal) Sermaye	2, 15	220.000.000	220.000.000
2- Ödenmemiş Sermaye (-)		-	-
3- Sermaye Düzeltmesi Olumlu Farkları		-	-
4- Sermaye Düzeltmesi Olumsuz Farkları (-)		-	-
B- Sermaye Yedekleri		-	-
1- Hisse Senedi İhraç Primleri		-	-
2- Hisse Senedi İptal Karları		-	-
3- Sermayeye Eklenecek Satış Karları		-	-
4- Yabancı Para Çevirim Farkları		-	-
5- Diğer Sermaye Yedekleri	15	-	-
C- Kar Yedekleri		29.135.757	22.584.855
1- Yasal Yedekler	15	15.565.102	8.708.515
2- Statü Yedekleri		-	-
3- Olağanüstü Yedekler	15	6.780.498	6.780.498
4- Özel Fonlar (Yedekler)	15	7.384.087	7.384.087
5- Finansal Varlıkların Değerlemesi		-	-
6- Diğer Kar Yedekleri	15-21	(593.930)	(288.245)
D- Geçmiş Yıllar Karları		107.868.442	58.667.259
1- Geçmiş Yıllar Karları		107.868.442	58.667.259
E-Geçmiş Yıllar Zararları (-)		-	-
1- Geçmiş Yıllar Zararları		-	-
F-Dönem Net Karı		126.445.284	90.415.758
1- Dönem Net Karı		126.445.284	90.415.758
2- Dönem Net Zararı (-)		-	-
Özsermaye Toplamı		483.449.483	391.667.872
Yükümlülükler Toplamı (III + IV + V)		2.602.569.860	2.117.339.569

Ekteki dipnotlar finansal tabloların tamamlayıcı bir parçasıdır.



DOGA SİGORTA A.Ş.  
31 ARALIK 2021 TARİHİNDE SONA EREN HESAP DÖNEMİNE AİT  
SOLO GELİR TABLOSU  
(Tutarlar Türk Lirası "TL" olarak ifade edilmiştir.)


I-TEKNİK BÖLÜM	Dip Not	Bağımsız	Bağımsız
		Denetimden Geçmiş 1 Ocak - 31 Aralık 2021	Denetimden Geçmiş 1 Ocak - 31 Aralık 2020
<b>A- Hayat Dışı Teknik Gelir</b>		1.480.564.506	1.161.613.064
1- Kazanılmış Primler (Reasürör Payı Düşülmüş Olarak)		999.700.437	900.564.308
1.1- Yazılan Primler (Reasürör Payı Düşülmüş Olarak)	17	1.119.653.429	1.011.034.054
1.1.1- Brüt Yazılan Primler (+)		2.143.340.348	1.781.055.358
1.1.2- Reasüröre Devredilen Primler (-)	17	(926.380.573)	(677.370.462)
1.1.3 -SGK'ya aktarılan Primler (-)	17	(97.306.346)	(92.650.842)
1.2- Kazanılmamış Primler Karşılığında Değişim (Reasürör Payı ve Devreden Kısım Düşülmüş Olarak)(+/-)	29	(60.733.547)	(118.729.819)
1.2.1- Kazanılmamış Primler Karşılığı (-)		(200.860.150)	(129.392.513)
1.2.2- Kazanılmamış Primler Karşılığında Reasürör Payı (+)	17	135.983.849	6.884.590
1.2.3- Kazanılmamış Primler Karşılığında SGK Payı (+)		4.142.754	3.778.103
1.3- Devam Eden Riskler Karşılığında Değişim (Reasürör Payı ve Devreden Kısım Düşülmüş Olarak)(+/-)	29	(59.219.445)	8.260.073
1.3.1- Devam Eden Riskler Karşılığı (-)		(81.856.681)	(4.603.100)
1.3.2- Devam Eden Riskler Karşılığında Reasürör Payı (+)		22.637.236	12.863.173
2- Teknik Olmayan Bölümden Aktarılan Yatırım Gelirleri	4,2	437.878.948	243.862.835
3- Diğer Teknik Gelirler (Reasürör Payı Düşülmüş Olarak)		375.629	2.237.562
3.1- Brüt Diğer Teknik Gelirler (+)		375.629	2.237.562
3.2- Brüt Diğer Teknik Gelirlerde Reasürör Payı (-)		-	-
4- Tahakkuk eden Rücu ve Soltaj Gelirleri		42.609.493	14.948.359
<b>B- Hayat Dışı Teknik Gider(-)</b>		(1.348.048.697)	(1.055.818.843)
1- Gerçekleşen Hasarlar (Reasürör Payı Düşülmüş Olarak)		(1.028.555.386)	(749.336.540)
1.1- Ödenen Hasarlar (Reasürör Payı Düşülmüş Olarak)	29	(861.509.764)	(524.897.897)
1.1.1- Brüt Ödenen Hasarlar (-)		(1.429.794.680)	(965.218.270)
1.1.2- Ödenen Hasarlarda Reasürör Payı (+)	17	568.284.916	440.320.373
1.2- Muallak Hasarlar Karşılığında Değişim (Reasürör Payı ve Devreden Kısım Düşülmüş Olarak) (+/-)	29	(167.045.622)	(224.438.643)
1.2.1- Muallak Hasarlar Karşılığı (-)		(217.083.500)	(370.493.191)
1.2.2- Muallak Hasarlar Karşılığında Reasürör Payı (+)	17	50.037.878	146.054.547
2- İkramiye ve İndirimler Karşılığında Değişim (Reasürör Payı ve Devreden Kısım Düşülmüş Olarak) (+/-)		-	-
2.1- İkramiye ve İndirimler Karşılığı (-)		-	-
2.2- İkramiye ve İndirimler Karşılığında Reasürör Payı (+)		-	-
3- Diğer Teknik Karşılıklarda Değişim (Reasürör Payı ve Devreden Kısım Düşülmüş Olarak) (+/-)	29	(5.527.677)	(3.376.837)
4- Faaliyet Giderleri (-)	32	(267.480.605)	(269.772.093)
5- Diğer Teknik giderler		(46.485.029)	(33.333.373)
<b>C- Teknik Bölüm Dengesi- Hayat Dışı (A - B)</b>		132.515.809	105.794.221
<b>D- Hayat Teknik Gelir</b>		-	-
1- Kazanılmış Primler (Reasürör Payı Düşülmüş Olarak)		-	-
1.1- Yazılan Primler (Reasürör payı Düşülmüş Olarak)		-	-
1.1.1- Brüt Yazılan Primler (+)		-	-
1.1.2- Reasüröre Devredilen Primler (-)		-	-
1.2- Kazanılmamış Primler Karşılığında Değişim (Reasürör Payı ve Devreden Kısım Düşülmüş Olarak)(+/-)		-	-
1.2.1- Kazanılmamış Primler Karşılığı (-)		-	-
1.2.2- Kazanılmamış Primler Karşılığında Reasürör Payı (+)		-	-
1.3- Devam Eden Riskler Karşılığında Değişim (Reasürör Payı ve Devreden Kısım Düşülmüş Olarak)(+/-)		-	-
1.3.1- Devam Eden Riskler Karşılığı (-)		-	-
1.3.2- Devam Eden Riskler Karşılığında Reasürör Payı (+)		-	-
2- Hayat Branşı Yatırım Geliri		-	-
3- Yatırımlardaki Gerçekleşmemiş Karlar		-	-
4- Diğer Teknik Gelirler (Reasürör Payı Düşülmüş Olarak)		-	-
<b>E- Hayat Teknik Gider</b>		-	-
1- Gerçekleşen Hasarlar (Reasürör Payı Düşülmüş Olarak)		-	-
1.1- Ödenen Tazminatlar (Reasürör Payı Düşülmüş Olarak)		-	-
1.1.1- Brüt Ödenen Tazminatlar (-)		-	-
1.1.2- Ödenen Tazminatlarda Reasürör Payı (+)		-	-
1.2- Muallak Tazminatlar Karşılığında Değişim (Reasürör Payı ve Devreden Kısım Düşülmüş Olarak) (+/-)		-	-
1.2.1- Muallak Tazminatlar Karşılığı (-)		-	-
1.2.2- Muallak Hasarlar Karşılığında Reasürör Payı (+)		-	-
2- İkramiye ve İndirimler Karşılığında Değişim (Reasürör Payı ve Devreden Kısım Düşülmüş Olarak) (+/-)		-	-
2.1- İkramiye ve İndirimler Karşılığı (-)		-	-
2.2- İkramiye ve İndirimler Karşılığında Reasürör Payı (+)		-	-
3- Hayat Matematik Karşılığında Değişim (Reasürör Payı ve Devreden Kısım Düşülmüş Olarak)(+/-)		-	-
3.1- Hayat Matematik Karşılığı (-)		-	-
3.2- Hayat Matematik Karşılığında Reasürör Payı (+)		-	-
4- Yatırım Riski Hayat Sigortası Poliçe Sahiplerine Ait Poliçeler İçin Ayrılan Karşılıklarda Değişim (Reasürör Payı ve Devreden Kısım Düşülmüş Olarak)(+/-)		-	-
4.1- Yatırım Riski Hayat Sigortası Poliçe Sahiplerine Ait Poliçeler İçin Ayrılan Karşılıklar(-)		-	-
4.2- Yatırım Riski Hayat Sigortası Poliçe Sahiplerine Ait Poliçeler İçin Ayrılan Karşılıklarda Reasürör Payı (+)		-	-
5- Diğer Teknik Karşılıklarda Değişim (Reasürör Payı ve Devreden Kısım Düşülmüş Olarak) (+/-)		-	-
6- Faaliyet Giderleri (-)		-	-
7- Yatırım Giderleri (-)		-	-
8- Yatırımlardaki Gerçekleşmemiş Zararlar (-)		-	-
9- Teknik Olmayan Bölüme Aktarılan Yatırım Gelirleri (-)		-	-
<b>F- Teknik Bölüm Dengesi- Hayat (D - E)</b>		-	-
<b>G- Emeklilik Teknik Gelir</b>		-	-
1- Fon İşletim Gelirleri		-	-
2- Yönetim Gideri Kesintisi		-	-
3- Giriş Aidatı Gelirleri		-	-
4- Ara Verme Halinde Yönetim Gideri Kesintisi		-	-
5- Özel Hizmet Gideri Kesintisi		-	-
6- Sermaye Tahsis Avansı Değer Artış Gelirleri		-	-
7- Diğer Teknik Gelirler		-	-
<b>H- Emeklilik Teknik Gideri</b>		-	-
1- Fon İşletim Giderleri (-)		-	-
2- Sermaye Tahsis Avansları Değer Azalış Giderleri(-)		-	-
3- Faaliyet Giderleri (-)		-	-
4- Diğer Teknik Giderleri (-)		-	-
<b>I- Teknik Bölüm Dengesi- Emeklilik (G - H)</b>		-	-



DOGA SİGORTA A.Ş.  
31 ARALIK 2021 TARİHİNDE SONA EREN HESAP DÖNEMİNE AİT  
SOLO GELİR TABLOSU  
(Tutarlar Türk Lirası "TL" olarak ifade edilmiştir.)

	Dip Not	Bağımsız Denetimden Geçmiş 1 Ocak - 31 Aralık 2021	Bağımsız Denetimden Geçmiş 1 Ocak - 31 Aralık 2020
<b>I-TEKNİK OLMAYAN BÖLÜM</b>			
C- Teknik Bölüm Dengesi- Hayat Dışı (A-B)		132.515.809	105.794.221
F- Teknik Bölüm Dengesi- Hayat (D-E)		-	-
I- Teknik Bölüm Dengesi- Emeklilik (G-H)		-	-
J- Genel Teknik Bölüm Dengesi (C+F+I)		132.515.809	105.794.221
K- Yatırım Gelirleri		530.434.613	352.597.005
1- Finansal Yatırımlardan Elde Edilen Gelirler	4.2.	194.907.443	92.710.982
2-Finansal Yatırımların Nakde Çevrilmesinden Elde Edilen Karlar		-	-
3- Finansal Yatırımların Değerlemesi	4.2.	7.911.131	9.442.832
4- Kambiyo Karları	4.2, 36	326.747.168	157.139.084
5- İştiraklerden Gelirler	4.2.	230.439	200.214
6- Bağı Ortaklıklar ve Müşterek Yönetime Tabi Teşebbüslerden Gelirler		-	-
7- Arazi, Arsa ile Binalardan Elde Edilen Gelirler		-	-
8- Türev Ürünlerden Elde Edilen Gelirler		-	-
9- Diğer Yatırımlar	4.2	638.432	93.103.894
10- Hayat Teknik Bölümünden Aktarılan Yatırım Gelirleri		-	-
L- Yatırım Giderleri (-)		(475.412.987)	(328.369.010)
1- Yatırım Yönetim Giderleri - Faiz Dahil (-)	4.2.	(415.370)	(791.031)
2- Yatırımlar Değer Azalışları (-)		(8.011.318)	-
3- Yatırımların Nakte Çevrilmesi Sonucunda Oluşan Zararlar (-)	4.2.	(8.635)	(7.506.742)
4- Hayat Dışı Teknik Bölümüne Aktarılan Yatırım Gelirleri (-)	4.2.	(437.878.948)	(243.862.835)
5- Türev Ürünler Sonucunda Oluşan Zararlar (-)		-	-
6- Kambiyo Zararları (-)	4.2, 36	(16.757.045)	(67.623.595)
7- Amortisman Giderleri (-)	4.2, 6	(10.097.838)	(8.584.807)
8- Diğer Yatırım Giderleri (-)		(2.243.834)	-
M- Diğer Faaliyetlerden ve Olağandışı Faaliyetlerden Gelir ve Karlar ile Gider ve Zararlar (+/-)		(27.209.238)	(8.339.871)
1- Karşılıklar Hesabı (+/-)	47	(32.899.649)	(10.478.125)
2- Reeskont Hesabı (+/-)	47	(912.306)	(4.594.158)
3- Özellikli Sigortalar Hesabı (+/-)		-	-
4- Enflasyon Düzeltmesi Hesabı (+/-)		-	-
5- Ertelenmiş Vergi Varlığı Hesabı (+/-)	35	3.642.010	1.850.545
6- Ertelenmiş Vergi Yükümlülüğü Gideri (-)		-	-
7- Diğer Gelir ve Karlar		3.859.139	5.366.836
8- Diğer Gider ve Zararlar (-)		(530.439)	(460.192)
9- Önceki Yıl Gelir ve Karları		-	-
10- Önceki Yıl Gider ve Zararları(-)		(367.993)	(24.777)
N- Dönem Net Karı veya Zararı		126.445.284	90.415.758
1- Dönem Karı Ve Zararı	37	160.328.197	121.682.345
2- Dönem Karı Vergi ve Diğer Yasal Yükümlülük Karşılıkları(-)	35	(33.882.912)	(31.266.587)
3- Dönem Net Kar veya Zararı	37	126.445.284	90.415.758
4- Enflasyon Düzeltme Hesabı		-	-

Ekteki dipnotlar finansal tabloların tamamlayıcı bir parçasıdır.



DOGA SİGORTA A.Ş.  
31 ARALIK 2021 TARİHİNDE SONA EREN HESAP DÖNEMİNE AİT  
SOLO NAKİT AKIŞ TABLOSU  
(Tutarlar Türk Lirası "TL" olarak ifade edilmiştir.)

	Dip Not	Bağımsız Denetimden Geçmiş 1 Ocak - 31 Aralık 2021	Bağımsız Denetimden Geçmiş 1 Ocak - 31 Aralık 2020
<b>A. ESAS FAALİYETLERDEN KAYNAKLANAN NAKİT AKIMLARI</b>			
1. Sigortacılık faaliyetlerinden elde edilen nakit girişleri		1.285.151.648	1.124.302.526
2. Reasürans faaliyetlerinden elde edilen nakit girişleri		-	-
3. Emeklilik faaliyetlerinden elde edilen nakit girişleri		-	-
4. Sigortacılık faaliyetleri nedeniyle yapılan nakit çıkışı (-)		(1.303.732.560)	(975.967.583)
5. Reasürans faaliyetleri nedeniyle nakit çıkışı (-)		-	-
6. Emeklilik faaliyetleri nedeniyle nakit çıkışı (-)		-	-
<b>7. Esas faaliyetler sonucu oluşan nakit (A1+A2+A3-A4-A5-A6)</b>		<b>(18.580.912)</b>	<b>148.334.943</b>
8. Faiz ödemeleri (-)		-	-
9. Gelir vergisi ödemeleri (-)		(33.933.223)	(38.860.591)
10. Diğer nakit girişleri		6.311.383	6.690.054
11. Diğer nakit çıkışları (-)		(4.669.221)	(12.663.914)
<b>12. Esas faaliyetlerden kaynaklanan net nakit</b>		<b>(50.871.973)</b>	<b>103.500.492</b>
<b>B. YATIRIM FAALİYETLERİNDEN KAYNAKLANAN NAKİT AKIMLARI</b>			
1. Maddi varlıkların satışı	6	4.045.231	933.856
2. Maddi varlıkların iktisabı (-)	6	(15.041.040)	(9.921.474)
3. Mali varlık iktisabı (-)	11	(1.966.951.279)	(3.260.393.016)
4. Mali varlıkların satışı	11	1.917.426.320	3.108.761.729
5. Alınan faizler		145.027.747	84.093.985
6. Alınan temettümler		-	-
7. Diğer nakit girişleri		156.665.479	254.889.901
8. Diğer nakit çıkışları (-)		(312.723.595)	(58.094.629)
<b>9. Yatırım faaliyetlerinden kaynaklanan net nakit</b>		<b>(71.551.136)</b>	<b>120.270.352</b>
<b>C. FİNANSMAN FAALİYETLERİNDEN KAYNAKLANAN NAKİT AKIMLARI</b>			
1. Hisse senedi ihracı	15	-	-
2. Kredilerle ilgili nakit girişleri		-	-
3. Finansal kiralama borçları ödemeleri (-)		-	-
4. Ödenen temettümler (-)		(34.357.988)	(27.087.209)
5. Diğer nakit girişleri	15	2.677.283	(1.164.540)
6. Diğer nakit çıkışları (-)		(415.370)	(791.031)
<b>7. Finansman faaliyetlerinden kaynaklanan net nakit</b>		<b>(32.096.075)</b>	<b>(29.042.780)</b>
<b>D. KUR FARKLARININ NAKİT VE NAKİT BENZERLERİNE OLAN ETKİSİ</b>		<b>245.526.588</b>	<b>(10.060.817)</b>
<b>E. Nakit ve nakit benzerlerinde meydana gelen net artış (A12+B9+C7+D)</b>		<b>91.007.404</b>	<b>184.667.247</b>
<b>F. Dönem başındaki nakit ve nakit benzerleri mevcudu</b>	14	<b>1.198.782.541</b>	<b>1.014.115.294</b>
<b>G. Dönem sonundaki nakit ve nakit benzerleri mevcudu (E+F)</b>	14	<b>1.289.789.945</b>	<b>1.198.782.541</b>

Ekteki dipnotlar finansal tabloların tamamlayıcı bir parçasıdır.



DOGA SİGORTA A.Ş.  
31 ARALIK 2021 TARİHİNDE SONA EREN HESAP DÖNEMİNE AİT  
SOLO ÖZSERMAYE DEĞİŞİM TABLOSU  
(Tutarlar Türk Lirası "TL" olarak ifade edilmiştir.)

	Sermaye	İşletmenin kendi hisse senetleri (c)	Varlıklarda Değer Artışı	Öz sermaye Enflasyon Düzeltmesi Farkları	Yabancı Para Çevrimi Farkları	Diger Sermaye Yedekleri	Yasal Yedekler	Statü Yedekleri	Diger Yedekler ve dağıtılmamış karlar	Net Dönem Karı (veya zararı)	Geçmiş Yıllar Karları (+)	Geçmiş Yıllar Zararları (-)	Toplam
II- Dönem Sonu Bakiyesi (31.12.2019)	220.000.000	--	--	--	--	--	4.253.382	7.384.087	6.640.499	89.102.662	1.106.940	--	328.487.570
I - Önceki Dönem Sonu Bakiyesi (31.12.2019)	220.000.000	--	--	--	--	--	4.253.382	7.384.087	6.640.499	89.102.662	1.106.940	--	328.487.570
III - Hatalara İlişkin Düzeltmeler	--	--	--	--	--	--	--	--	--	--	--	--	--
III - Yeni Bakiye (I + II) (01.01.2020)	220.000.000	--	--	--	--	--	4.253.382	7.384.087	6.640.499	89.102.662	1.106.940	--	328.487.570
A- Sermaye artırımı	--	--	--	--	--	--	--	--	--	--	--	--	--
1- Nakit	--	--	--	--	--	--	--	--	--	--	--	--	--
2- İç kaynaklardan	--	--	--	--	--	--	--	--	--	--	--	--	--
B- İşletmenin aldığı kendi hisse senetleri	--	--	--	--	--	--	--	--	--	--	--	--	--
C- Gelir tablosunda yer almayan kazanç ve kayıplar	--	--	--	--	--	--	--	--	--	--	--	--	--
D- Finansal Varlıkların Değerlemesi	--	--	--	--	--	--	--	--	(148.246)	--	--	--	(148.246)
E- Yabancı para çevrim farkları	--	--	--	--	--	--	--	--	--	--	--	--	--
F- Diğer kazanç ve kayıplar	--	--	--	--	--	--	--	--	--	--	--	--	--
G- Enflasyon düzeltme farkları	--	--	--	--	--	--	--	--	--	--	--	--	--
H- Dönem net karı	--	--	--	--	--	--	--	--	--	90.415.758	--	--	90.415.758
I- Dağıtılan Temettü	--	--	--	--	--	--	--	--	--	(27.087.209)	--	--	(27.087.209)
J- Transfer (*)	--	--	--	--	--	--	4.455.133	--	--	(62.015.452)	57.560.319	--	--
II- Dönem Sonu Bakiyesi (31.12.2020)	220.000.000	--	--	--	--	--	8.708.515	7.384.087	6.492.253	90.415.758	58.667.259	--	391.667.872

Bağımsız Denetimden Geçmiş Özsermaye Değişim Tablosu-31 Aralık 2021

II- Dönem Sonu Bakiyesi (31.12.2020)	220.000.000	--	--	--	--	--	8.708.515	7.384.087	6.492.253	90.415.758	58.667.259	--	391.667.872
I - Önceki Dönem Sonu Bakiyesi (31.12.2020)	220.000.000	--	--	--	--	--	8.708.515	7.384.087	6.492.253	90.415.758	58.667.259	--	391.667.872
III - Hatalara İlişkin Düzeltmeler	--	--	--	--	--	--	--	--	--	--	--	--	--
III - Yeni Bakiye (I + II) (01.01.2021)	220.000.000	--	--	--	--	--	8.708.515	7.384.087	6.492.253	90.415.758	58.667.259	--	391.667.872
A- Sermaye artırımı	--	--	--	--	--	--	--	--	--	--	--	--	--
1- Nakit	--	--	--	--	--	--	--	--	--	--	--	--	--
2- İç kaynaklardan	--	--	--	--	--	--	--	--	--	--	--	--	--
B- İşletmenin aldığı kendi hisse senetleri	--	--	--	--	--	--	--	--	--	--	--	--	--
C- Gelir tablosunda yer almayan kazanç ve kayıplar	--	--	--	--	--	--	--	--	--	--	--	--	--
D- Finansal Varlıkların Değerlemesi	--	--	--	--	--	--	--	--	(305.685)	--	--	--	(305.685)
E- Yabancı para çevrim farkları	--	--	--	--	--	--	--	--	--	--	--	--	--
F- Diğer kazanç ve kayıplar	--	--	--	--	--	--	--	--	--	--	--	--	--
G- Enflasyon düzeltme farkları	--	--	--	--	--	--	--	--	--	--	--	--	--
H- Dönem net karı	--	--	--	--	--	--	--	--	--	126.445.284	--	--	126.445.284
I- Dağıtılan Temettü	--	--	--	--	--	--	--	--	--	(34.357.988)	--	--	(34.357.988)
J- Transfer (*)	--	--	--	--	--	--	6.856.587	--	--	(56.057.770)	49.201.183	--	--
II- Dönem Sonu Bakiyesi (31.12.2021)	220.000.000	--	--	--	--	--	15.565.102	7.384.087	6.186.568	126.445.284	107.868.442	--	483.449.483

Ekteki dipnotlar finansal tabloların tamamlayıcı bir parçasıdır.



DOGA SİGORTA A.Ş.  
31 ARALIK 2021 TARİHİNDE SONA EREN HESAP DÖNEMİNE AİT  
SOLO KAR DAĞITIM TABLOSU  
(Tutarlar Türk Lirası "TL" olarak ifade edilmiştir.)

	Dipnot	Cari Dönem 31 Aralık 2021	Önceki Dönem 31 Aralık 2020
<b>I. DÖNEM KARARININ DAĞITIMI</b>			
1.1. DÖNEM KARI		160.328.197	121.682.345
1.2. ÖDENECEK VERGİ VE YASAL YÜKÜMLÜLÜKLER		(33.882.912)	(31.266.587)
1.2.1. Kurumlar Vergisi (Gelir Vergisi)		(33.882.912)	(31.266.587)
1.2.2. Gelir Vergisi Kesintisi		-	-
1.2.3. Diğer Vergi ve Yasal Yükümlülükler		-	-
<b>A NET DÖNEM KARI (1.1 – 1.2)</b>		<b>126.445.284</b>	<b>90.415.758</b>
1.3. GEÇMİŞ DÖNEMLER ZARARI (-)		-	-
1.4. BİRİNCİ TERTİP YASAL AKÇE		6.322.264	4.520.788
1.5. ŞİRKETTE BIRAKILMASI VE TASARRUFU ZORUNLU YASAL FONLAR (-)		-	-
<b>B DAĞITILABİLİR NET DÖNEM KARI [ (A - (1.3 + 1.4 + 1.5) ]</b>		<b>120.123.020</b>	<b>85.894.971</b>
1.6. ORTAKLARA BİRİNCİ TEMETTÜ (-)		-	-
1.6.1. Hisse Senedi Sahiplerine		-	-
1.6.2. İmtiyazlı Hisse Senedi Sahiplerine		-	-
1.6.3. Katılma İntifa Senedi Sahiplerine		-	-
1.6.4. Kara İştirakli Tahvil Sahiplerine		-	-
1.6.5. Kar ve Zarar Ortaklığı Belgesi Sahiplerine		-	-
1.7. PERSONELE TEMETTÜ (-)		-	-
1.8. KURUCULARA TEMETTÜLER (-)		-	-
1.9. YÖNETİM KURULUNA TEMETTÜ (-)		-	-
1.10. ORTAKLARA İKİNCİ TEMETTÜ (-)		-	-
1.10.1. Hisse Senedi Sahiplerine		-	-
1.10.2. İmtiyazlı Hisse Senedi Sahiplerine		-	-
1.10.3. Katılma İntifa Senedi Sahiplerine		-	-
1.10.4. Kara İştirakli Tahvil Sahiplerine		-	-
1.10.5. Kar ve Zarar Ortaklığı Belgesi Sahiplerine		-	-
1.11. İKİNCİ TERTİP YASAL YEDEK AKÇE (-)		-	-
1.12. STATÜ YEDEKLERİ (-)		-	-
1.13. OLAĞANÜSTÜ YEDEKLER		-	-
1.14. DİĞER YEDEKLER		-	-
1.15. ÖZEL FONLAR		-	-
<b>II. YEDEKLERDEN DAĞITIM</b>			
2.1. DAĞITILAN YEDEKLER		-	-
2.2. İKİNCİ TERTİP YASAL YEDEKLER (-)		-	-
2.3. ORTAKLARA PAY (-)		-	-
2.3.1. Hisse Senedi Sahiplerine		-	-
2.3.2. İmtiyazlı Hisse Senedi Sahiplerine		-	-
2.3.3. Katılma İntifa Senedi Sahiplerine		-	-
2.3.4. Kara İştirakli Tahvil Sahiplerine		-	-
2.3.5. Kar ve Zarar Ortaklığı Belgesi Sahiplerine		-	-
2.4. PERSONELE PAY (-)		-	-
2.5. YÖNETİM KURULUNA PAY (-)		-	-
<b>III. HİSSE BAŞINA KAR</b>			
3.1. HİSSE SENEDİ SAHİPLERİNE		-	-
3.2. HİSSE SENEDİ SAHİPLERİNE ( % )		-	-
3.3. İMTİYAZLI HİSSE SENEDİ SAHİPLERİNE		-	-
3.4. İMTİYAZLI HİSSE SENEDİ SAHİPLERİNE ( % )		-	-
<b>IV. HİSSE BAŞINA TEMETTÜ</b>			
4.1. HİSSE SENEDİ SAHİPLERİNE		-	-
4.2. HİSSE SENEDİ SAHİPLERİNE ( % )		-	-
4.3. İMTİYAZLI HİSSE SENEDİ SAHİPLERİNE		-	-
4.4. İMTİYAZLI HİSSE SENEDİ SAHİPLERİNE ( % )		-	-

Ekteki dipnotlar finansal tabloların tamamlayıcı bir parçasıdır.



**DOGA SİGORTA ANONİM ŞİRKETİ**  
**01 OCAK - 31 ARALIK 2021 TARİHİ İTİBARIYLA FİNANSAL TABLOLARA AİT**  
**DİPNOTLAR**

(Tutarlar, aksi belirtilmedikçe, Türk Lirası (“TL”) olarak belirtilmiştir)

**1. GENEL BİLGİLER**

**1.1 Ana Şirketin Adı ve Grubun Son Sahibi**

Doga Sigorta Anonim Şirketi (“Şirket”) herhangi bir şirket veya grubun kontrolünde değildir.

**1.2 Kuruluşun İkametgâhı ve Yasal Yapısı, Şirket Olarak Oluştugu Ülke ve Kayıtlı Büronun Adresi (Veya Eğer Kayıtlı Büronun Olduğu Yerden Farklıysa, Faaliyetin Sürdürüldüğü Esas Yer.)**

Doga Sigorta Anonim Şirketi Büyükdere Caddesi Spine Tower No:243 Maslak Sarıyer, İstanbul adresinde faaliyet göstermekte olup, Türk Ticaret Kanunu (“TTK”) hükümlerine göre kurulmuş Anonim Şirket statüsündedir.

**1.3 İşletmenin Fiili Faaliyet Konusu**

Şirket, 5684 sayılı Sigortacılık Kanunu ile söz konusu kanunlarla ilgili resmi bildirimleri doğrultusunda faaliyetlerini sürdürmektedir. Şirket’in faaliyet gösterdiği branşlar; Kaza, Kara Araçları, Kara Araçları Sorumluluk, Nakliyat, Yangın ve Doğal Afetler, Genel Sorumluluk, Hastalık-Sağlık, Hukuksal Koruma, Kefalet, Kredi, Genel Zararlar, Su Araçları, Su araçları Sorumluluk, Hava Araçları, Hava Araçları Sorumluluk, Raylı Araçlar, Hastalık, Kefalet II(Dolaylı Kefalet),Kredi II(İhracat Kredisi) ,Finansal Kayıplar I-V-VIII sigortalarıdır.

31 Aralık 2021 itibarıyla Şirket 1.875 adet satış kanalıyla çalışmaktadır. (31 Aralık 2020: 1.885)

	<b>31 Aralık 2021</b>	<b>31 Aralık 2020</b>
Yetkili Acente	1.787	1.804
Broker	85	78
Banka	3	3
<b>Toplam</b>	<b>1.875</b>	<b>1.885</b>

**1.4 Kuruluşun Faaliyetlerinin ve Esas Çalışma Alanlarının Niteliklerinin Açıklaması**

Şirket, sigortacılık faaliyetlerini, 5684 sayılı Sigortacılık Kanunu ve bu kanuna dayanılarak T.C. Hazine ve Maliye Bakanlığı tarafından yayımlanan diğer yönetmelik ve düzenlemeler çerçevesinde yürütmektedir.



**DOGA SİGORTA ANONİM ŞİRKETİ**  
**01 OCAK - 31 ARALIK 2021 TARİHİ İTİBARIYLA FİNANSAL TABLOLARA AİT**  
**DİPNOTLAR**  
(Tutarlar, aksi belirtilmedikçe, Türk Lirası (“TL”) olarak belirtilmiştir)

**1. GENEL BİLGİLER (Devamı)**

**1.5 Kategorileri İtibarıyla Dönem İçinde Çalışan Personelin Sayısı**

	<b>31 Aralık 2021</b>	<b>31 Aralık 2020</b>
Üst Düzey Yönetici (*)	10	10
Memur	270	260
<b>Toplam</b>	<b>280</b>	<b>270</b>

(\*) Şirket'in Genel Müdür, Genel Müdür Yardımcıları ve Grup Müdürleri dâhil edilmiştir.

**1.6 Üst Düzey Yöneticilere Sağlanan Ücret ve Benzeri Menfaatler**

31 Aralık 2021 Tarihinde sona eren hesap döneminde Yönetim Kurulu ve Üst Düzey yöneticilere sağlanan ücret ve benzeri menfaatlerin toplamı 10.512.693 TL (31 Aralık 2020: 7.095.779 TL)'dir.

**1.7 Finansal Tablolarda; Yatırım Gelirlerinin Ve Faaliyet Giderlerinin (Personel, Yönetim, Araştırma Geliştirme, Pazarlama Ve Satış, Dışarıdan Sağlanan Fayda Ve Hizmetler İle Diğer Faaliyet Giderleri) Dağıtımında Kullanılan Anahtarlar**

Şirket, yatırım gelirlerinin ve faaliyet giderlerinin dağıtımını Hazine Müsteşarlığı'nın 4 Ocak 2008 tarihinde yayınlanan ve 1 Ocak 2008 tarihinde yürürlüğe giren “Sigortacılık Tek Düzen Hesap Planı Çerçevesinde Hazırlanmakta Olan Finansal Tablolarda Kullanılan Anahtarların Usul Ve Esaslarına İlişkin Genelge’ si (2008 – 1)” ve yine Hazine Müsteşarlığı tarafından yayınlanan 9 Ağustos 2010 ve 2010/9 sayılı “Sigortacılık Tek Düzen Hesap Planı Çerçevesinde Hazırlanmakta Olan Finansal Tablolarda Kullanılan Anahtarların Usul Ve Esaslarına İlişkin Genelgede Değişiklik Yapılmasına İlişkin Genelge“ kapsamında yapmaktadır.

**1.8 Finansal Tabloların Tek Bir Şirketi Mi Yoksa Şirketler Grubunu Mu İçerdiği**

İlişikteki finansal tablolar sadece Doga Sigorta Anonim Şirketi hakkındaki finansal bilgileri içermekte olup, *Not 2.2*'de daha detaylı anlatıldığı üzere 31 Aralık 2021 tarihi itibarıyla konsolide finansal tablolar hazırlanmamıştır.



## DOGA SİGORTA ANONİM ŞİRKETİ

### 01 OCAK - 31 ARALIK 2021 TARİHİ İTİBARIYLA FİNANSAL TABLOLARA AİT DİPNOTLAR

(Tutarlar, aksi belirtilmedikçe, Türk Lirası ("TL") olarak belirtilmiştir)

#### 1. GENEL BİLGİLER (Devamı)

##### 1.9 Raporlayan İşletmenin Adı Veya Diğer Kimlik Bilgileri Ve Bu Bilgide Önceki Bilanço Tarihinden Beri Olan Değişiklikler

Adı / Ticari Unvanı	Doga Sigorta Anonim Şirketi
Yönetim Merkezi Adresi	Büyükdere Cad: Spine Tower No: 243 Maslak / İstanbul
Telefon	+90(212) 212 36 42
Faks	+90(212) 212 36 44
İnternet Sayfası Adresi	<a href="http://www.dogasigorta.com">www.dogasigorta.com</a>
Elektronik Posta Adresi	<a href="mailto:info@dogasigorta.com">info@dogasigorta.com</a>

Önceki bilanço tarihinden itibaren yukarıda yer alan kimlik bilgilerinde herhangi bir değişiklik olmamıştır.

##### 1.10 Raporlama Döneminden Sonraki Olaylar

Bilanço tarihinden sonraki olaylar, bilanço tarihi ile bilançonun yayınlanması için yetkilendirme tarihi arasında, Şirket lehine veya aleyhine ortaya çıkan olayları ifade eder.

Şirket'in raporlama dönemi sonu itibarıyla finansal pozisyonu hakkında ilave bilgi sağlayan raporlama dönemi sonrası olaylar (raporlama döneminden sonra ortaya çıkan ve düzeltme kaydı gerektiren olaylar) finansal tablolara yansıtılır. Raporlama döneminden sonra ortaya çıkan ve düzeltme kaydı gerektirmeyen önemli olaylar ise dipnotlarda belirtilir.

Bilanço tarihinden sonra Şirket'in faaliyetleri ,bu faaliyetlerin kayıt ve belge düzeni ile Şirket politikalarında bir değişiklik olmamıştır.

31 Aralık 2021 tarihi itibarıyla hazırlanan konsolide olmayan finansal tablolar 04 Mart 2022 tarihinde Şirket Yönetim Kurulu tarafından onaylanmıştır.

#### 2. ÖNEMLİ MUHASEBE POLİTİKALARININ ÖZETİ

##### 2.1 Hazırlık Esasları

##### 2.1.1 Finansal Tabloların Düzenlenmesinde Kullanılan Temeller Ve Kullanılan Özel Muhasebe Politikalarıyla İlgili Bilgiler

Şirket, finansal tablolarını, 5684 sayılı Sigortacılık Kanunu ile T.C. Hazine ve Maliye Bakanlığı'nın sigorta ve reasürans şirketleri için öngördüğü esaslara göre hazırlamaktadır.

Finansal tablolar Hazine ve Maliye Bakanlığı tarafından, 30 Aralık 2004 tarih ve 25686 sayılı Resmi Gazete' de yayımlanan Sigortacılık Hesap Planı ve İzahnamesi Hakkında Tebliğ (Sigortacılık Muhasebe Sistemi Tebliğ No:1) içerisinde yer alan Sigortacılık Hesap Planı ile 27 Aralık 2011 tarih ve 2011/14 sayılı Sigortacılık Hesap Planında Yeni Hesap Kodları Açılmasına Dair Sektör Duyurusu uyarınca düzenlenmektedir.



## **DOGA SİGORTA ANONİM ŞİRKETİ**

### **01 OCAK - 31 ARALIK 2021 TARİHİ İTİBARIYLA FİNANSAL TABLOLARA AİT DİPNOTLAR**

(Tutarlar, aksi belirtilmedikçe, Türk Lirası (“TL”) olarak belirtilmiştir)

## **2. ÖNEMLİ MUHASEBE POLİTİKALARININ ÖZETİ (Devamı)**

### **2.1 Hazırlık Esasları (Devamı)**

#### **2.1.1 Finansal Tabloların Düzenlenmesinde Kullanılan Temeller Ve Kullanılan Özel Muhasebe Politikalarıyla İlgili Bilgiler (Devamı)**

Düzenlenen finansal tabloların biçim ve içerikleri ile bunların açıklama ve dipnotları 18 Nisan 2008 tarih ve 26851 sayılı Resmi Gazete’ de yayımlanan Finansal Tabloların Sunumu Hakkında Tebliğ ve 31 Mayıs 2012 tarih ve 2012/7 sayılı Yeni Hesap Kodları ile Finansal Tabloların Sunumuna İlişkin Sektör Duyurusu uyarınca belirlenmektedir.

Şirket, faaliyetlerini, 14 Temmuz 2007 tarihinde yayımlanan ve 1 Ocak 2008 tarihinde yürürlüğe giren “Sigorta ve Reasürans Şirketleri ile Emeklilik Şirketlerinin Finansal Raporlamaları Hakkında Yönetmelik” doğrultusunda, söz konusu yönetmelik ve Kamu Gözetimi, Muhasebe ve Denetim Standartları Kurumu (“KGGK”) tarafından açıklanan Türkiye Muhasebe Standartları (“TMS”) ve Türkiye Finansal Raporlama Standartları (“TFRS”) ile Hazine Müsteşarlığı tarafından muhasebe ve finansal raporlama esaslarına ilişkin yayımlanan diğer yönetmelik, açıklama ve genelgeler çerçevesinde muhasebeleştirilmektedir. Hazine Müsteşarlığı’nın 18 Şubat 2008 tarih ve 9 sayılı yazısına istinaden 2008 yılında “TMS 1- Finansal Tablolar ve Sunum”, “TMS 27- Konsolide ve Konsolide olmayan Finansal Tablolar”, “TFRS 1-TFRS’ye Geçiş” ve “TFRS 4- Sigorta Sözleşmeleri” bu uygulamanın kapsamı dışında tutulmuştur. Buna karşılık, 31 Aralık 2008 tarih ve 27097 sayılı Resmi Gazete’ de yayımlanan “Sigorta ve Reasürans Şirketleri İle Emeklilik Şirketlerinin Konsolide Finansal Tablolarının Düzenlenmesine İlişkin Tebliğ” ile sigorta şirketlerine de konsolide mali tablo düzenleme zorunluluğu getirilmiştir. Şirketin bu doğrultuda konsolide etmesi gereken bağlı ortaklığı bulunmamaktadır.

Şirket, 31 Aralık 2021 tarihi itibarıyla, sigortacılık ile ilgili teknik karşılıklarını, 5684 Sayılı Sigortacılık Kanunu çerçevesinde çıkarılan ve 28 Temmuz 2010 tarih ve 27655 sayılı Resmi Gazete ile; 17 Temmuz 2012 ve 28356 sayılı Resmi Gazete’ de yayımlanarak yürürlüğe girmiş olan değişiklikler sonrası “Sigorta ve Reasürans ile Emeklilik Şirketlerinin Teknik Karşılıklarına ve Bu Karşılıkların Yatırılacağı Varlıklara İlişkin Yönetmelik” (“Teknik Karşılıklar Yönetmeliği”) ve ilgili diğer mevzuatlar çerçevesinde hesaplamış ve finansal tablolara yansıtmıştır.(Bkz. Not 2.20.2 ).

#### **2.1.2 Finansal Tabloların Anlaşılması İçin Uygun Olan Diğer Muhasebe Politikaları**

##### **Hiperenflasyonist Ülkelerde Muhasebeleştirme**

Türkiye’de faaliyet gösteren şirketlerin finansal tabloları 31 Aralık 2004 tarihi itibarıyla TMS 29 – Yüksek Enflasyonlu Ekonomilerde Finansal Raporlama’ya uygun olarak, TL’nin genel satın alım gücündeki değişimler nedeniyle yapılan düzeltmeleri yansıtacak şekilde ifade edilmiştir. TMS 29, yüksek enflasyonlu ekonomilerin para birimi ile hazırlanan finansal tabloların bilanço tarihindeki ölçüm biriminden gösterilmesini ve önceki dönemlere ait bakiyelerin de aynı birimden gösterilmesini öngörmektedir.



## DOGA SİGORTA ANONİM ŞİRKETİ

### 01 OCAK - 31 ARALIK 2021 TARİHİ İTİBARIYLA FİNANSAL TABLOLARA AİT DİPNOTLAR

(Tutarlar, aksi belirtilmedikçe, Türk Lirası ("TL") olarak belirtilmiştir)

## 2. ÖNEMLİ MUHASEBE POLİTİKALARININ ÖZETİ (Devamı)

### 2.1 Hazırlık Esasları (Devamı)

Kamu Gözetimi Muhasebe ve Denetim Standartları Kurumu tarafından 20 Ocak 2022 tarihinde yapılan açıklamada, Tüketici Fiyat Endeksi'ne (TÜFE) göre son üç yılın genel satın alım gücündeki kümülatif değişiklik %74,41 olduğundan, 2021 yılına ait finansal tablolarda TMS 29 Yüksek Enflasyonlu Ekonomilerde Finansal Raporlama Standardı kapsamında herhangi bir düzeltme yapılmasına gerek bulunmadığı belirtilmiştir. Bu itibarla, 31 Aralık 2021 tarihli finansal tablolar hazırlanırken TMS 29'a göre enflasyon düzeltmesi yapılmamıştır.

### 2.1.2 Finansal Tabloların Anlaşılması İçin Uygun Olan Diğer Muhasebe Politikaları (Devamı)

#### Diğer Muhasebe Politikaları

Hazine Müsteşarlığı'nın 4 Nisan 2005 tarihli ve 19387 numaralı yazısına istinaden 2005 yılı başından itibaren finansal tabloların enflasyona göre düzeltilmesi uygulaması sona ermiştir. Şirket 02 Nisan 2013 tarihinde kurulmuştur, dolayısıyla varlık ve yükümlülükleri enflasyon muhasebesine tabi tutulmamıştır.

Diğer muhasebe politikalarına ilişkin bilgiler, yukarıda 2.1.1-Finansal tabloların düzenlenmesinde kullanılan temeller ve kullanılan özel muhasebe politikalarıyla ilgili bilgiler kısmında ve bu raporun müteakip bölümlerinde her biri kendi başlığı altında açıklanmıştır.

### 2.1.3 Geçerli Ve Raporlama Para Birimi

Şirket'in finansal tabloları faaliyette buldukları temel ekonomik çevrede geçerli olan para birimi (fonksiyonel para birimi) ile sunulmuştur. İlişikte sunulan finansal tablolarda ve dipnotlarda yer alan tutarlar Türk Lira'sı ("TL") olarak ifade edilmiştir.

### 2.1.4 Finansal Tabloda Sunulan Tutarların Yuvarlanma Derecesi

TL olarak verilen finansal bilgiler, en yakın tam TL değerine yuvarlanarak gösterilmiştir.

### 2.1.5 Finansal Tabloların Düzenlenmesinde Kullanılan Ölçüm Temeli (Veya Temelleri)

Finansal tabloların hazırlanmasında izlenen muhasebe politikaları ve kullanılan değerlendirme esasları, aşağıda yer alan 2.2 - 2.26 no'lu dipnotlarda açıklanmaktadır.

### 2.1.6 Muhasebe Politikaları, Muhasebe Tahminlerinde Değişiklikler ve Hatalar

Muhasebe politikalarında yapılan önemli değişiklikler geriye dönük olarak uygulanır ve önceki dönem finansal tabloları yeniden düzenlenir.



**DOGA SİGORTA ANONİM ŞİRKETİ**  
**01 OCAK - 31 ARALIK 2021 TARİHİ İTİBARIYLA FİNANSAL TABLOLARA AİT**  
**DİPNOTLAR**

(Tutarlar, aksi belirtilmedikçe, Türk Lirası ("TL") olarak belirtilmiştir)

**2. ÖNEMLİ MUHASEBE POLİTİKALARININ ÖZETİ (Devamı)**

**2.1 Hazırlık Esasları (Devamı)**

Finansal tabloların TMS'ye göre hazırlanmasında Şirket yönetiminin, bilanço tarihi itibarıyla, raporlanan varlık ve yükümlülük tutarlarını, vukuu muhtemel yükümlülük ve taahhütlerini ve raporlama dönemi itibarıyla gelir ve gider tutarlarını etkileyecek varsayımlar ve tahminler yapması gerekmektedir. Buna bağlı olarak gerçekleşmiş sonuçlar tahminlerden farklı olabilir. Tahminler düzenli olarak gözden geçirilmekte, gerekli düzeltmeler yapılmakta ve gerçekleştikleri dönem gelir tablosunda raporlanmaktadır. Kullanılan tahminler, başlıca varlıkların değer düşüklüğü, maddi ve maddi olmayan varlıkların ekonomik ömürleri ve karşılıklar ile ilgilidir.

**2.1.7 Karşılaştırmalı Bilgiler ve Önceki Dönem Finansal Tablolarının Düzeltilmesi**

Muhasebe hataları geriye dönük olarak uygulanır ve önceki dönem finansal tabloları yeniden düzenlenir. Muhasebe tahminlerindeki değişiklikler, yalnızca bir döneme ilişkin ise, değişikliğin yapıldığı cari dönemde, gelecek dönemlere ilişkin ise, hem değişikliğin yapıldığı dönemde hem de gelecek dönemde, ileriye yönelik olarak uygulanır.

Cari Dönemde muhasebe politikalarında yapılan bir değişiklik ve tespit edilmiş hata bulunmamaktadır.

Mali durum ve performans trendlerinin tespitine imkan vermek üzere, Şirket'in cari dönem finansal tabloları önceki dönemle karşılaştırmalı olarak hazırlanmaktadır. Cari dönem finansal tabloların sunumu ile uygunluk sağlanması açısından karşılaştırmalı bilgiler gerekli görüldüğünde yeniden sınıflandırılmakta ve önemli farklılıklar açıklanmaktadır.

Bu çerçevede şirketin 31 Aralık 2021 tarihli finansal durum tablosu (bilanço), 31 Aralık 2020 tarihli finansal durum tablosu ile, 31 Aralık 2021 tarihli gelir tabloları, Özkaynak değişim tablosu ve Nakit akım tabloları 31 Aralık 2020 tarihli gelir tabloları, Özkaynak değişim tabloları ve nakit akım tabloları ile karşılaştırmalı sunulmuştur.

**2.2 Konsolidasyon**

Hazine Müsteşarlığı tarafından 31 Aralık 2008 tarih ve 27097 sayılı Resmi Gazete'de yayımlanan "Konsolidasyon Tebliği" ile sigorta, reasürans ve emeklilik şirketlerinin; 31 Mart 2009 tarihinden itibaren konsolide olmayan finansal tablolara ilave olarak konsolide finansal tablo yayımlaması istenmektedir. Bu çerçevede, Şirket'in bağlı ortaklığı konumunda bulunan 11.04.2018 tarihinde kurulan ve henüz sigortacılık faaliyetinde bulunmayan EDK Sigorta A.Ş.'i önemli etki bulunmamasından dolayı bu finansal tablolarda Finansal Varlık olarak sınıflanmıştır.



## DOGA SİGORTA ANONİM ŞİRKETİ

### 01 OCAK - 31 ARALIK 2021 TARİHİ İTİBARIYLA FİNANSAL TABLOLARA AİT DİPNOTLAR

(Tutarlar, aksi belirtilmedikçe, Türk Lirası ("TL") olarak belirtilmiştir)

## 2. ÖNEMLİ MUHASEBE POLİTİKALARININ ÖZETİ (Devamı)

### 2.3 Bölüm Raporlaması

Bir faaliyet bölümü, Şirket'in faaliyet gösterdiği iş alanlarının, diğer faaliyet bölümleri ile yapılan işlemlerden doğan hasılat ve harcamalar dahil, hasılat elde eden ve harcama yapabilen ve Yönetim Kurulu (karar almaya yetkili mercii olarak) tarafından faaliyet sonuçları düzenli bir şekilde gözden geçirilen, performansı ölçülen ve finansal bilgileri ayırt edilebilen bir parçasıdır. Şirket'in faaliyet gösterdiği ana coğrafi alan Türkiye olduğu için coğrafi bölümlere göre raporlama ve sadece tek bir raporlanabilir bölüm olarak takip edilen hayat dışı sigortacılık alanında faaliyet gösterdiği için faaliyet alanı bölümlerine göre raporlama sunulmamıştır.

### 2.4 Yabancı Para Karşılıkları

İşlemler, Şirket'in geçerli para birimi olan TL olarak kaydedilmektedir. Yabancı para cinsinden gerçekleştirilen işlemler, işlemlerin gerçekleştirildiği tarihlerdeki geçerli olan kurlardan kaydedilmektedir. Raporlama dönemi sonu itibarıyla, yabancı para cinsinden olan parasal varlık ve yükümlülükler, raporlama dönemi sonundaki kurlardan TL'ye çevrilmiş ve çevrim sonucu oluşan çevrim farkları finansal tablolarda kambiyo karları ve kambiyo zararları hesaplarına yansıtılmıştır.

### 2.5 Maddi Duran Varlıklar

Satın alınan maddi duran varlıklar maliyet değerleriyle kayıtlara yansıtılmıştır. Maddi duran varlıkların elden çıkarılmasından doğan kazanç ve kayıplar net elden çıkarma hasılatı ile ilgili maddi duran varlığın net defter değerinin arasındaki fark olarak hesaplanmakta ve ilgili dönemin gelir tablosuna yansıtılmaktadır.

Maddi duran varlıklara yapılan normal bakım ve onarım harcamaları gider olarak muhasebeleştirilmektedir.


Maddi duran varlıklar üzerinde rehin, ipotek ve benzeri herhangi bir takyidat bulunmamaktadır.

Muhasebe tahminlerinde, cari döneme önemli bir etkisi olan ya da sonraki dönemlerde önemli bir etkisi olması beklenen değişiklik bulunmamaktadır.

Maddi duran varlıklar için ilgili amortisman payları faydalı ömürleri esas alınarak kayıtlı değerleri üzerinden doğrusal amortisman yöntemi kullanılarak hesaplanmaktadır.

Maddi duran varlıkların amortismanında kullanılan oranlar ve tahmini ekonomik ömür olarak öngörülen süreler aşağıdaki gibidir:

Maddi Duran Varlıklar	Tahmini Ekonomik Ömür (Yıl)	Amortisman Oranı (%)
Demirbaş ve Tesisatlar	3 -50	2,00 – 33,33
Taşıtlar	5	20,00
Haklar	3-5	20,00 – 33,33
Özel Maliyetler	5	20,00



**DOGA SİGORTA ANONİM ŞİRKETİ**  
**01 OCAK - 31 ARALIK 2021 TARİHİ İTİBARIYLA FİNANSAL TABLOLARA AİT**  
**DİPNOTLAR**

(Tutarlar, aksi belirtilmedikçe, Türk Lirası ("TL") olarak belirtilmiştir)

**2. ÖNEMLİ MUHASEBE POLİTİKALARININ ÖZETİ (Devamı)**

**2.6 Yatırım Amaçlı Gayrimenkuller**

Yatırım amaçlı gayrimenkuller, kira geliri veya sermaye kazancı ya da her ikisini birden elde etmek amacıyla elde tutulan duran varlıklardır.

Yatırım amaçlı gayrimenkuller ilk kayda alınmalarında işlem maliyetleri de dâhil edilmek üzere maliyetleri ile ölçülürler.

Şirket, yatırım amaçlı gayrimenkulleri ilk kayda alınmalarına müteakip, maddi duran varlıklar için uygulanan maliyet yöntemi ile ölçmektedir (maliyet eksi birikmiş amortisman, eksi var ise değer düşüklüğü karşılığı). Yatırım amaçlı gayrimenkuller, satılmaları veya kullanılamaz hale gelmeleri ve satışından gelecekte herhangi bir ekonomik yarar sağlanamayacağı belirlenmesi durumunda bilanço dışı bırakılırlar. Yatırım amaçlı gayrimenkullerin kullanım süresini doldurmasından veya satışından kaynaklanan kar/zararlar, oluştukları dönemde gelir tablosuna dahil edilir.

Şirket'in 31 Aralık 2021 tarihi itibarıyla Yatırım Amaçlı Gayrimenkulü bulunmamaktadır. (31 Aralık 2020: Yoktur)

**2.6 Maddi Olmayan Duran Varlıklar**

Maddi olmayan duran varlıklar; fiziksel niteliği olmayan tanımlanabilir parasal olmayan varlıklardır.

Maddi olmayan duran varlık, varlıkla ilişkilendirilen beklenen gelecekteki ekonomik yararların işletme için gerçekleşmesinin muhtemel olması ve varlığın maliyetinin güvenilir bir şekilde ölçülebilmesi durumunda muhasebeleştirilir.


Bir maddi olmayan duran varlık ilk muhasebeleştirilmesi sırasında maliyet bedeliyle ölçülür.

Maddi olmayan duran varlıklarda muhasebe politikası olarak maliyet yöntemi veya yeniden değerlendirme yöntemi seçilir. Bir maddi olmayan duran varlığın yeniden değerlendirme yöntemine göre muhasebeleştirilmesi durumunda, sınıfındaki diğer tüm varlıklar da, aktif bir piyasalarının bulunmaması durumu söz konusu olmadığı sürece, yine aynı yöntemle göre muhasebeleştirilir.

Şirket maddi olmayan duran varlıklarda maliyet yöntemini seçmiştir.

Satın alınan maddi olmayan duran varlıklar, özellikle yazılımlar, beş yıllık faydalı ömürleri üzerinden doğrusal amortisman yöntemi kullanılarak itfa edilir. UMS 38'e göre, araştırma giderleri oluştuğu anda giderleştirilir.

Gelecekteki ürünlerle ilgili ve işletme bünyesinde oluşturulan maddi olmayan duran varlıklar, Şirket'e gelecekte ekonomik fayda sağlamasının mümkün olduğu durumlarda maliyet değerinden aktifleştirilmektedir. Aktifleştirme için gerekli koşullar sağlanmadığında, geliştirme maliyetleri oluştukları dönemde gelir tablosuna gider olarak kaydedilmektedir. Maliyet tutarı geliştirme için yapılan bütün direk maliyetleri ve geliştirme ile ilgili genel giderlerin uygun bir kısmını içermektedir. Geliştirme maliyetleri doğrusal amortisman yöntemi kullanılarak on yılda, üretimin başlangıcından modelin ve geliştirilen ünitenin parçalarının kullanım ömrü süresince itfa edilir.



**DOGA SİGORTA ANONİM ŞİRKETİ**  
**01 OCAK - 31 ARALIK 2021 TARİHİ İTİBARIYLA FİNANSAL TABLOLARA AİT**  
**DİPNOTLAR**

(Tutarlar, aksi belirtilmedikçe, Türk Lirası ("TL") olarak belirtilmiştir)

**2. ÖNEMLİ MUHASEBE POLİTİKALARININ ÖZETİ (Devamı)**

**2.8 Finansal Varlıklar**

**Sınıflama ve ölçme**

*Finansal varlıklar*; nakit mevcudunu, sözleşmeden doğan ve karşı taraftan nakit veya başka bir finansal varlık edinme veya karşılıklı olarak finansal araçları değiştirme hakkını ya da karşı tarafın sermaye aracı işlemlerini ifade eder.

Finansal varlıklar, gerçeğe uygun değer farkı kar/zarara yansıtılan finansal varlıklar, vadeye kadar elde tutulacak finansal varlıklar, satılmaya hazır finansal varlıklar ve kredi ve alacaklar olarak dört grupta sınıflandırılabilir.

- *Gerçeğe uygun değer farkı kar/zarara yansıtılan finansal varlıklar*, ilişikteki finansal tablolarda alım-satım amaçlı finansal varlıklar olarak tanımlanmıştır. Gerçeğe uygun değer farkı kar/zarara yansıtılan finansal varlıklar gerçeğe uygun değerleri üzerinden ölçülmekte ve ölçüm sonucu oluşan kazanç ya da kayıplar gelir tablosuna yansıtılmaktadır. Alım-satım amaçlı borçlanma senetlerinin elde tutulması süresince kazanılan faiz gelirleri ile elde etme maliyeti ile ilgili menkul değerlerin gerçeğe uygun değerleri arasındaki fark, gelir tablosunda faiz gelirleri içinde gösterilmekte olup söz konusu finansal varlıkların vadesinden önce elden çıkarılması sonucunda oluşan kazanç veya kayıplar ticari gelir/gider olarak muhasebeleştirilmektedir. Şirketin raporlama tarihi itibarıyla alım satım amaçlı finansal varlığı bulunmaktadır. (31 Aralık 2021: Dipnot;11)

- *Kredi ve alacaklar*, sabit veya belirlenebilir nitelikte ödemelere sahip olan, aktif bir piyasada işlem görmeyen ve borçluya para, mal ve hizmet sağlama yoluyla yaratılan türev olmayan finansal varlıklardır. Şirket'in finansal tablolarında kredi ve alacaklar, var ise değer düşüklüğü için ayrılan karşılık tutarı düşülerek, faizsiz bir alacak olması durumunda İskonto edilmiş değerleriyle; faizli bir alacak olması durumunda ise, etkin faiz yöntemiyle hesaplanan itfa edilmiş maliyetleri ile muhasebeleştirilmektedirler.

- *Vadeye kadar elde tutulacak finansal varlıklar*, vade sonuna kadar elde tutulma niyetiyle edinilen, fonlama kabiliyeti dâhil olmak üzere vade sonuna kadar elde tutulabilmesi için gerekli koşulların sağlanmış olduğu, sabit veya belirlenebilir ödemeleri ile sabit vadesi bulunan ve kredi ve alacaklar dışında kalan finansal varlıklardan oluşmaktadır. Vadeye kadar elde tutulacak finansal varlıklar, kredi ve alacaklar ilk kayda alımlarını takiben, var ise değer düşüklüğü için ayrılan karşılık tutarı düşülerek, etkin faiz yöntemiyle hesaplanan itfa edilmiş maliyetleri ile muhasebeleştirilmektedir. Şirket'in raporlama dönemi itibarıyla vadeye kadar elde tutulacak finansal varlığı bulunmaktadır. (31 Aralık 2021: Dipnot;11)



## DOGA SİGORTA ANONİM ŞİRKETİ

### 01 OCAK - 31 ARALIK 2021 TARİHİ İTİBARIYLA FİNANSAL TABLOLARA AİT DİPNOTLAR

(Tutarlar, aksi belirtilmedikçe, Türk Lirası ("TL") olarak belirtilmiştir)

## 2. ÖNEMLİ MUHASEBE POLİTİKALARININ ÖZETİ (Devamı)

### 2.8 Finansal Varlıklar (Devamı)

- *Satılmaya hazır finansal varlıklar*, kredi ve alacaklar, vadeye kadar elde tutulacak yatırımlar ve alım satım amaçlılar dışında kalan finansal varlıklardan oluşmaktadır.

Satılmaya hazır finansal varlıklar maliyet bedelleri üzerinden kayıtlara alınmakta olup, müteakip dönemlerde ilgili finansal varlıkların gerçeğe uygun değerleri üzerinden ölçülmektedir. Satılmaya hazır finansal varlıkların gerçeğe uygun değerlerindeki değişikliklerden kaynaklanan ve ilgili finansal varlıkların etkin faiz yöntemiyle hesaplanan itfa edilmiş maliyet bedelleri ile gerçeğe uygun değerleri arasındaki farkları ifade eden gerçekleşmemiş kazanç ve kayıplar özkaynak kalemleri içerisinde "Finansal Varlıkların Değerlemesi" hesabında gösterilmektedir. Satılmaya hazır finansal varlıkların elden çıkarılması durumunda gerçeğe uygun değer uygulaması sonucunda özkaynak hesaplarında oluşan değer, gelir tablosuna aktarılmaktadır

Aktif bir piyasada işlem görmeyen yatırımlar için gerçeğe uygun değer, değerlendirme yöntemleri kullanılarak hesaplanmakta; faiz, vade ve benzeri diğer koşullar bakımından aynı nitelikli piyasalarda işlem gören benzer menkul değerlerin piyasa fiyatları baz alınarak gerçeğe uygun değer tespiti yapılmaktadır.

Satılmaya hazır finansal varlık olarak sınıflandırılan hisse senetlerinden aktif bir piyasada (borsada) işlem görenler, söz konusu piyasadaki (borsadaki) kayıtlı fiyatları dikkate alınarak gerçeğe uygun değerleri ile finansal tablolara yansıtılmaktadır. Aktif bir piyasada (borsada) işlem görmeyen hisse senetleri ise elde etme maliyetleri üzerinden izlenmekte, bu varlıklar varsa değer azalış karşılıkları düşüldükten sonra maliyet bedelleri ile finansal tablolarda gösterilmektedir.

Menkul değerlerin alım ve satım işlemleri teslim tarihinde muhasebeleştirilmektedir. Şirketin raporlama tarihi itibarıyla satılmaya hazır finansal varlığı bulunmaktadır. (31 Aralık 2021: Dipnot;11)

### Kayıtlardan çıkarma

Finansal varlıklar, Şirket bu varlıkların üzerindeki sözleşmeye bağlı haklardaki kontrolü kaybettiği zaman kayıtlardan çıkarılır. Bu durum bu hakların gerçekleşmesi, vadesinin dolması veya teslim edilmesi durumunda oluşur.

### 2.9 Finansal Varlıklarda Değer Düşüklüğü

Şirket her raporlama döneminde, bir finansal varlık veya finansal varlık grubunun değer düşüklüğüne uğradığına ilişkin ortada tarafsız göstergelerin bulunup bulunmadığı hususunu değerlendirir. Bir finansal varlık ya da finansal varlık grubu, sadece ve sadece ilgili varlığın ilk muhasebeleştirilmesinden sonra bir veya birden fazla zarar/kayıp olayının meydana geldiğine ve söz konusu zarar olayının ilgili finansal varlığın veya varlık grubunun güvenilir bir biçimde tahmin edilebilen gelecekteki tahmini nakit akışları üzerindeki etkisi sonucunda değer düşüklüğüne uğradığına ilişkin tarafsız bir göstergenin bulunması durumunda değer düşüklüğüne uğradığı varsayılır ve değer düşüklüğü zararı oluşur.



## DOGA SİGORTA ANONİM ŞİRKETİ

### 01 OCAK - 31 ARALIK 2021 TARİHİ İTİBARIYLA FİNANSAL TABLOLARA AİT DİPNOTLAR

(Tutarlar, aksi belirtilmedikçe, Türk Lirası (“TL”) olarak belirtilmiştir)

## 2. ÖNEMLİ MUHASEBE POLİTİKALARININ ÖZETİ (Devamı)

### Finansal Olmayan Varlıklarda Değer Düşüklüğü

Alacaklar, tahsil edilememe riskine karşı özel karşılıkları düşüldükten sonraki net tutarlarıyla gösterilmiştir. Kredi ve alacak tutarlarının tahsil edilemeyecek olduğunu düzenli incelemeler neticesinde gösteren bir durumun söz konusu olması halinde alacaklar için tahsil edilebileceği tutara kadar özel karşılık ayrılır.

Sermaye araçlarının geri kazanılabilir tutarı o aracın gerçeğe uygun değeridir. Gerçeğe uygun değerleriyle ölçülen borçlanma araçlarının geri kazanılabilir tutarı tahmini gelecekteki nakit akımlarının piyasadaki faiz oranları ile bugünkü değere indirgenmiş halini ifade eder.

Değer düşüklüğü kayıtlara alındıktan sonra oluşan bir olay eğer değer düşüklüğünün geri çevrilmesini nesnel olarak sağlıyorsa değer düşüklüğünün geri çevrimi yapılır. İtfa edilmiş maliyet ile ölçülen finansal varlıklar ile satılmaya hazır finansal varlık ve alım satım amaçlı finansal varlık olarak sınıflandırılmış borçlanma senetlerindeki değer düşüklüğünün geri çevrilmesi kar veya zarardan yapılır. Satılmaya hazır finansal varlık olarak sınıflandırılmış sermaye araçlarından oluşan finansal varlıklardaki değer düşüklüğünün geri çevrilmesi ise doğrudan özkaynaklardan yapılır.

Şirket, her raporlama döneminde varlıklarının değer düşüklüğüne uğramış olabileceğine dair herhangi bir göstergenin bulunup bulunmadığını değerlendirmektedir. Böyle bir göstergenin mevcut olması durumunda ilgili varlığın geri kazanılabilir tutarını “TMS 36 – Varlıklarda Değer Düşüklüğüne İlişkin Türkiye Muhasebe Standardı” çerçevesinde tahmin etmekte ve geri kazanılabilir tutarın ilgili varlığın defter değerinin altında olması durumunda değer düşüklüğü karşılığı ayırmaktadır.

Dönemin reeskont ve karşılık giderleri *Not 47.4*'de detaylı olarak sunulmuştur.

### 2.10 Türev Finansal Araçlar

Şirket türev işlemlerini, TMS 39 – Finansal Araçlar: Muhasebe ve Ölçme standardı hükümleri uyarınca alım-satım amaçlı işlemler olarak sınıflandırmaktadır.

Türev işlemlerin ilk olarak kayda alınmasında gerçeğe uygun değerleri dikkate alınmaktadır.

Türev işlemlerden doğan yükümlülük ve alacaklar sözleşme tutarları üzerinden nazım hesaplara kaydedilmektedir.

Türev işlemler kayda alınmalarını izleyen dönemlerde gerçeğe uygun değerleri üzerinden ölçülmekte ve gerçeğe uygun değer pozitif veya negatif olmasına göre “Alım-satım amaçlı finansal varlıklar” veya “Diğer finansal borçlar” hesaplarında bilanço içerisinde gösterilmektedir. Yapılan ölçüm sonucu ilgili türev finansal araçların gerçeğe uygun değerlerinde meydana gelen değişimler, gelir tablosuna yansıtılmaktadır.

Şirketin raporlama dönemi itibarıyla türev finansal aracı bulunmamaktadır. (31 Aralık 2020: Yoktur.)



## DOGA SİGORTA ANONİM ŞİRKETİ

### 01 OCAK - 31 ARALIK 2021 TARİHİ İTİBARIYLA FİNANSAL TABLOLARA AİT DİPNOTLAR

(Tutarlar, aksi belirtilmedikçe, Türk Lirası (“TL”) olarak belirtilmiştir)

## 2. ÖNEMLİ MUHASEBE POLİTİKALARININ ÖZETİ (Devamı)

### 2.11 Finansal Varlıkların Netleştirilmesi (Mahsup Edilmesi)

Finansal varlıklar ve yükümlülükler, finansal tablolarda, Şirket’in netleştirmeye yönelik bir hakka veya yaptırım gücüne sahip olması ve ilgili finansal aktif ve pasifi net tutarları üzerinden tahsil etme/ödeme niyetinde olması veya ilgili finansal varlığı ve borcu eşzamanlı olarak sonuçlandırma hakkına sahip olması durumlarında bilançoda net tutarları üzerinden gösterilmektedir.

Gelir ve giderler, sadece Raporlama Standartları’nca izin verildiği sürece veya Şirket’in alım satım işlemleri gibi benzer işlemler sonucu oluşan kar ve zararlar için net olarak gösterilmektedir.

### 2.12 Nakit ve Nakit Benzerleri

Nakit akış tablolarının hazırlanmasına esas olan “*nakit ve nakit benzeri varlıklar*”; Şirket’in serbest kullanımında olan veya bloke olarak tutulmayan kasa, alınan çekler, diğer nakit ve nakit benzeri varlıklar ve vadesiz banka mevduatları ile orijinal vadesi üç aydan kısa olan bankalardaki vadeli mevduatlar olarak tanımlanmaktadır.

### 2.13. Sermaye

31 Aralık 2021 ve 31 Aralık 2020 tarihi itibarıyla şirketin sermaye ve ortaklık yapısı aşağıdaki gibidir.

Ortakları Adı Soyadı ve Ünvanı	31 Aralık 2021	Pay Oranı (%)	31 Aralık 2020	Pay Oranı (%)
	Pay Tutarı (TL)		Pay Tutarı (TL)	
Nihat Kırmızı	99.000.000	45,00	99.000.000	45,00
Nabi Kırmızı	74.800.000	34,00	74.800.000	34,00
Kırmızı Holding A.Ş.	46.200.000	21,00	46.200.000	21,00
<b>Ödenmiş Sermaye</b>	<b>220.000.000</b>	<b>100</b>	<b>220.000.000</b>	<b>100</b>

Şirketin 31 Aralık 2021 tarihi itibarıyla sermayesi 220.000.000TL olup her biri 1 TL değerinde 220.000.000 paydan oluşmaktadır. Şirketin 31 Aralık 2021 tarihi itibariye ödenmemiş sermayesi bulunmamaktadır.



**DOGA SİGORTA ANONİM ŞİRKETİ**  
**01 OCAK - 31 ARALIK 2021 TARİHİ İTİBARIYLA FİNANSAL TABLOLARA AİT**  
**DİPNOTLAR**

(Tutarlar, aksi belirtilmedikçe, Türk Lirası ("TL") olarak belirtilmiştir)

**2. ÖNEMLİ MUHASEBE POLİTİKALARININ ÖZETİ (Devamı)**

**2.13.1. Sermayenin %10 ve Daha Fazlasına Sahip Ortaklar Hakkında Bilgi**

Şirketin 31 Aralık 2021 tarihi itibarıyla 3 ortağı bulunmaktadır. Sermayenin %10' undan fazlasına sahip 3 ortağı bulunmaktadır. (31 Aralık 2020: Sermayenin %10' undan fazlasına sahip 3 ortağı bulunmaktadır.)

**2.13.2. Sermayeyi Temsil Eden Hisse Senetlerine Tanınan İmtiyazlar**

İmtiyazlı hisse senedi mevcut değildir.

**2.13.3. Kayıtlı Sermayeye İlişkin Bilgi**

Şirket kayıtlı sermaye sistemine tabi değildir.

**2.14 Sigorta ve Yatırım Sözleşmeleri – Sınıflandırma**

**Sigorta Sözleşmeleri:**

Gelecekteki belirli bir, kesin olmayan olayın (sigorta konusu olay) sigortalıyı olumsuz bir şekilde etkilemesi halinde sigortalıya tazminat ödemeyi kabul ederek bir tarafın (sigortacı) diğer taraftan (sigortalı) önemli bir sigorta riskini kabul ettiği sözleşmeler sigorta sözleşmesidir. Şirket, bir ya da daha fazla sözleşmeden doğabilecek hasarların sigortacı (reasürör) tarafından diğer bir sigortacıya (sedan işletme) karşılanması amacıyla düzenlenen sigorta sözleşmeleri olan reasürans sözleşmeleri yapmaktadır. Sigorta sözleşme sınıflamasına, Şirket'in yaptığı sigorta sözleşmeleri ve elinde bulundurduğu reasürans sözleşmeleri dahil olur.

Şirket sözleşmeleri sigorta riskinin transfer edildiği tarihte kayda alınıp, sözleşmeden kaynaklı bütün hak ve yükümlülüklerin vade ve/veya itfasına kadar kayıtlarda sigorta sözleşmesi olarak sınıflandırılmaktadır.

**Yatırım Sözleşmeleri:**

Yatırım sözleşmeleri, önemli bir sigorta riski transferi sağlamayan ancak finansal risk transferi sağlayan sözleşmelerdir. Şirket'in yatırım sözleşmeleri bulunmamaktadır. (31 Aralık 2020: Yoktur.)

**2.15 Sigorta ve Yatırım Sözleşmelerinde İsteğe Bağlı Katılım Özellikleri**

Sigorta ve yatırım sözleşmelerindeki isteğe bağlı katılım özelliği, garanti edilen faydalara ilaveten, aşağıda yer alan ek faydalara sahip olmaya yönelik sözleşmeye dayalı bir haktır.

- (i) Sözleşmeye dayalı toplam faydaların önemli bir kısmını teşkil etmeye namzet;
- (ii) Tutarı ve zamanlaması sözleşme gereği ihraç edenin takdirinde olan
- (iii) Sözleşme gereği aşağıdakilere dayalı olan:



## DOGA SİGORTA ANONİM ŞİRKETİ

### 01 OCAK - 31 ARALIK 2021 TARİHİ İTİBARIYLA FİNANSAL TABLOLARA AİT DİPNOTLAR

(Tutarlar, aksi belirtilmedikçe, Türk Lirası ("TL") olarak belirtilmiştir)

## 2. ÖNEMLİ MUHASEBE POLİTİKALARININ ÖZETİ (Devamı)

### 2.15 Sigorta ve Yatırım Sözleşmelerinde İsteğe Bağlı Katılım Özellikleri (Devamı)

(1) Belirli bir sözleşmeler havuzunun veya belirli bir sözleşme türünün performansına;

(2) İhraç eden tarafından elde tutulan belirli bir varlık havuzunun gerçekleşmiş ve/veya gerçekleşmemiş yatırım gelirlerine veya

(3) Sözleşme ihraç eden şirketin, fonun veya başka bir işletmenin kar veya zararına.

Şirket'in raporlama dönemi sonu itibarıyla, isteğe bağlı katılım özelliği olan sigorta veya yatırım sözleşmesi bulunmamaktadır. (31 Aralık 2020: Yoktur.)

### 2.16 İsteğe Bağlı Katılım Özelliği Olmayan Yatırım Sözleşmeleri

Şirket'in raporlama dönemi sonu itibarıyla, isteğe bağlı katılım özelliği olmayan yatırım sözleşmesi bulunmamaktadır. (31 Aralık 2020: Yoktur.)

### 2.17 Borçlar

Ticari borçlar etkin faiz yöntemi kullanılarak İskonto edilmiş maliyetleri üzerinden değerlendirilir. Belirtilmiş bir faiz oranı bulunmayan kısa vadeli ticari borçlar faiz tahakkuk etkisinin önemsiz olması durumunda fatura tutarı baz alınarak değerlendirilir.

Borç senetleri ve vadeli çekler reeskonta tabi tutularak efektif faiz oranı yöntemiyle indirgenmiş değerleri ile taşınır.

### 2.18 Vergiler

#### Kurumlar Vergisi

##### Kurumlar vergisi

Türkiye'de kurum kazançları %20 oranında kurumlar vergisine tabidir. Ancak Kurumlar Vergisi Kanunu'na eklenen Geçici 10'ncü madde uyarınca %20 olan kurumlar vergisi oranı, kurumların 2018, 2019 ve 2020 yılı vergilendirme dönemleri için %22 olarak uygulanacaktır. 22.04.2021 tarih ve 31462 sayılı Resmi Gazete'de 7316 sayılı Amme Alacaklarının Tahsil Usulü Hakkında Kanun ile Bazı Kanunlarda Değişiklik Yapılmasına Dair Kanunda yer alan önemli vergisel düzenlemeler ile 5520 sayılı Kurumlar Vergisi Kanunu'na eklenen geçici 13. madde çerçevesinde, kurumlar vergisi oranı 2021 yılı kurum kazançları için %25'e, 2022 yılı kurum kazançları için %23 oranında uygulanacaktır. Bu oranlar, özel hesap dönemi tayin edilen kurumlar için ilgili yıl içinde başlayan hesap dönemlerine ait kazançlarına uygulanacaktır. Bu oran, kurumların ticari kazancına vergi yasaları gereğince indirimi kabul edilmeyen giderlerin ilave edilmesi, vergi yasalarında yer alan istisna (iştirak kazançları istisnası gibi) ve diğer indirimlerin (yatırım teşvikleri gibi) sonucu bulunacak vergi matrahına uygulanır. Kar dağıtılmadığı takdirde başka bir vergi ödenmemektedir.



## DOGA SİGORTA ANONİM ŞİRKETİ

### 01 OCAK - 31 ARALIK 2021 TARİHİ İTİBARIYLA FİNANSAL TABLOLARA AİT DİPNOTLAR

(Tutarlar, aksi belirtilmedikçe, Türk Lirası (“TL”) olarak belirtilmiştir)

## 2. ÖNEMLİ MUHASEBE POLİTİKALARININ ÖZETİ (Devamı)

### 2.18 Vergiler (Devamı)

Türkiye’deki bir işyeri ya da daimi temsilcisi aracılığı ile gelir elde eden kurumlar ile Türkiye’de yerleşik kurumlara ödenen kar paylarından (temettü) stopaj yapılmaz. Bunlar dışındaki temettü ödemeleri üzerinde %15 oranında stopaj uygulanır. Dar mükellef kurumlara ve gerçek kişilere yapılan kar dağıtımlarına ilişkin stopaj oranlarının uygulanmasında, ilgili Çifte Vergilendirmeyi Önleme Anlaşmalarında yer alan uygulamalar da göz önünde bulundurulur. Karın sermayeye ilavesi, kar dağıtımını sayılmaz ve stopaj uygulanmaz.

Geçici vergiler o yıl kazançlarının tabi olduğu kurumlar vergisi oranında hesaplanarak ödenir. Yıl içinde ödenen geçici vergiler, o yılın yıllık kurumlar vergisi beyannamesi üzerinden hesaplanan kurumlar vergisine mahsup edilebilmektedir.

Türk vergi mevzuatına göre beyanname üzerinde gösterilen mali zararlar 5 yılı aşmamak kaydıyla dönem kurum kazancından indirilebilirler. Ancak, mali zararlar, geçmiş yıl karlarından mahsup edilemez. Türkiye’de ödenecek vergiler konusunda vergi otoritesi ile mutabakat sağlamak gibi bir uygulama bulunmamaktadır. Kurumlar vergisi beyannameleri hesap döneminin kapandığı ayı takip eden dördüncü ayın 30’uncu günü akşamına kadar bağlı bulunulan vergi dairesine verilir. Bununla beraber, vergi incelemesine yetkili makamlar beş yıl zarfında muhasebe kayıtlarını inceleyebilir ve hatalı işlem tespit edilirse ödenecek vergi miktarları değişebilir.

### Ertelenmiş vergi

Ertelenmiş vergi borcu veya varlığı “TMS 12 – Gelir Vergilerine İlişkin Türkiye Muhasebe Standardı” uyarınca varlıkların ve yükümlülüklerin finansal tablolarda gösterilen değerleri ile yasal vergi matrahı hesabında dikkate alınan tutarları arasındaki “geçici farklılıkların”, bilanço yöntemine göre vergi etkilerinin hesaplanmasıyla belirlenmektedir. Vergi mevzuatına göre varlıkların ya da borçların iktisap tarihinde oluşan mali ya da ticari karı etkilemeyen farklar bu hesaplamanın dışında tutulmuştur.

Hesaplanan ertelenmiş vergi varlıkları ile ertelenmiş vergi yükümlülükleri, finansal tablolarda, sadece ve sadece Şirket’in cari vergi varlıklarını, cari vergi yükümlülükleri ile netleştirmek için yasal bir hakkı varsa ve ertelenmiş vergi aktif ve pasifi aynı vergilendirilebilir işletmenin gelir vergisi ile ilişkili ise net olarak gösterilmektedir.

İlgili finansal varlıkların değerlendirilmesi sonucu oluşan farklar gelir tablosunda muhasebeleştirilmişse, bunlarla ilgili oluşan cari dönem kurumlar vergisi veya ertelenmiş vergi geliri veya gideri de gelir tablosunda muhasebeleştirilmektedir. İlgili finansal varlıkların değerlendirilmesi sonucu oluşan farklar doğrudan doğruya özkaynak hesaplarında muhasebeleştirilmişse, ilgili vergi etkileri de doğrudan özkaynak hesaplarında muhasebeleştirilmektedir.



## DOGA SİGORTA ANONİM ŞİRKETİ

### 01 OCAK - 31 ARALIK 2021 TARİHİ İTİBARIYLA FİNANSAL TABLOLARA AİT DİPNOTLAR

(Tutarlar, aksi belirtilmedikçe, Türk Lirası ("TL") olarak belirtilmiştir)

## 2. ÖNEMLİ MUHASEBE POLİTİKALARININ ÖZETİ (Devamı)

### 2.18 Vergiler (Devamı)

31 Aralık 2021 dönemi kurumlar vergisi oranı %25' tir. 2022 yılı gerçekleşmesi/kapanması beklenen geçici farklar için %23, 2022 yılından sonra gerçekleşmesi/kapanması beklenen geçici farklar için %20 vergi oranı ile kullanılmıştır.. (31 Aralık 2020: 5 Aralık 2017 tarihli Resmi Gazete'de yayımlanarak yürürlüğe giren 7061 sayılı "Bazı Vergi Kanunları İle Diğer Bazı Kanunlarda Değişiklik Yapılmasına Dair Kanun" kapsamında 2018, 2019 ve 2020 yılları için kurumlar vergisi oranı %20'den %22'ye çıkarılmıştır. Söz konusu kanun kapsamında, 31 Aralık 2020 tarihli finansal tablolarda ertelenmiş vergi varlık ve yükümlülükleri, %20 vergi oranı ile hesaplanmıştır.)

#### Transfer fiyatlandırması

Kurumlar Vergisi Kanunu'nun 13'üncü maddesinin transfer fiyatlandırması yoluyla "örtülü kazanç dağıtımı" başlığı altında transfer fiyatlandırması konusu işlenmekte olup; 18 Kasım 2007 tarihinde yayımlanan "Transfer Fiyatlandırması Yoluyla Örtülü Kazanç Dağıtımı Hakkında Genel Tebliğ"i bu konu hakkında uygulamadaki detayları belirlemiştir.

### 2.19 Çalışanlara Sağlanan Faydalar

İlgili tebliğe göre, eğer vergi mükellefleri ilgili kuruluşlarla (kişilerle), fiyatlandırmaları emsallere uygunluk ilkesi çerçevesinde yapılmayan ürün, hizmet veya mal alım ve satım işlemlerine giriyorlarsa, ilgili karlar transfer fiyatlaması yoluyla örtülü bir şekilde dağıtıldığı kanaatine varılacaktır. Bu tarz transfer fiyatlaması yoluyla örtülü kar dağıtımları kurumlar vergisi açısından vergi matrahından indirilemeyecektir.

#### Kıdem Tazminatı Karşılığı

Türk İş Kanunu'na göre, Şirket bir senesini doldurmuş olan ve istifa veya kötü davranış dışındaki sebeplerden Şirket'le ilişkisi kesilen veya hizmet yılını dolduran ve emekliliğini kazanan, askere çağrılan veya vefat eden personeli için kıdem tazminatı ödemekle yükümlüdür. Ödenecek tazminat her hizmet yılı için bir aylık maaş tutarı kadardır ve bu miktar 31 Aralık 2021 tarihi itibarıyla 8.284,51 TL ile sınırlandırılmıştır. (31 Aralık 2020: 7.117,17TL)

KGK tarafından 12 Mart 2013 tarihli 28585 sayılı resmi gazete ile yayınlanan "Çalışanlara Sağlanan Faydalara İlişkin Türkiye Muhasebe Standardı ("TMS 19") Hakkında Tebliğ" ile yürürlüğe konulan ve 31 Aralık 2012 tarihinden sonra başlayan hesap dönemlerinde geçerli olan TMS 19'a göre tanımlanmış net fayda borcunun yeniden ölçülmesi ile ortaya çıkan aktüeryal kayıp ve kazançlar özkaynaklar altında diğer kapsamlı gelirden muhasebeleştirilmelidir ve bu etki geriye dönük olarak uygulanmalıdır. Şirket geçmiş dönemler aktüeryal kayıp ve kazançlar rakamlarının önemlilik tutarının altında kaldığından dolayı 2016 yılından aktüeryal kayıp ve kazançlarını özsermaye hesaplarında diğer kar yedekleri hesabında muhasebeleştirmeye başlamıştır. Şirketin 31 Aralık 2021 tarihi itibarıyla 1.959.865 TL tutarında kıdem tazminatı yükümlülüğü bulunmaktadır. (31 Aralık 2020: 2.031.874 TL)



## DOGA SİGORTA ANONİM ŞİRKETİ

### 01 OCAK - 31 ARALIK 2021 TARİHİ İTİBARIYLA FİNANSAL TABLOLARA AİT DİPNOTLAR

(Tutarlar, aksi belirtilmedikçe, Türk Lirası (“TL”) olarak belirtilmiştir)

## 2. ÖNEMLİ MUHASEBE POLİTİKALARININ ÖZETİ (Devamı)

### 2.19 Çalışanlara Sağlanan Faydalar (Devamı)

#### Kıdem Tazminatı Karşılığı (Devamı)

“TMS 19 – Çalışanlara Sağlanan Faydalara İlişkin Türkiye Muhasebe Standardı” kıdem tazminatı karşılığı hesaplamasında aktüeryal metotların kullanılmasını gerektirmektedir.

31 Aralık 2021 ve 31 Aralık 2020 tarihi itibarıyla kullanılan aktüeryal tahminler şöyledir:

	31 Aralık 2021	31 Aralık 2020
İskonto oranı	8,39%	5,98%
Beklenen maaş/limit artış oranı	6,48%	6,14%
Tahmin edilen personel Ayrılma Olasılığı	-	-

Yukarıda belirtilen beklenen maaş/limit artış oranı T.C. Merkez Bankası uzun vadeli enflasyon tahminlerine göre belirlenmiştir.

#### Çalışanlara sağlanan diğer faydalar

Şirket, çalışanlarının bir hesap dönemi boyunca sunduğu hizmetler karşılığında ödenmesi beklenen İskonto edilmemiş, çalışanlara sağlanan kısa vadeli faydalar için finansal tablolarında TMS 19 kapsamında karşılık ayırmaktadır. Şirketin 31 Aralık 2021 tarihi itibarıyla kullanılmayan izinler nedeniyle 1.250.553 TL tutarında yükümlülük bulunmaktadır. (31 Aralık 2020: 855.779 TL)

### 2.20 Karşılıklar

#### 2.20.1 TMS 37 Kapsamındaki Karşılıklar, Koşullu Varlıklar ve Borçlar

Geçmiş olaylardan kaynaklanan mevcut bir yükümlülüğün bulunması, yükümlülüğün yerine getirilmesinin muhtemel olması ve yükümlülük tutarının güvenilir bir şekilde ölçülebilmesi durumunda söz konusu karşılık muhasebeleştirilmektedir. Karşılıklar, raporlama dönemi itibarıyla yükümlülüğün yerine getirilmesi için yapılacak harcamanın Şirket yönetimi tarafından yapılan en iyi tahminine göre hesaplanır ve etkisinin önemli olduğu durumlarda bugünkü değerine indirmek suretiyle İskonto edilir. Tutarın yeterince güvenilir olarak ölçülemediği ve yükümlülüğün yerine getirilmesi için Şirket’ten kaynak çıkma ihtimalinin bulunmadığı durumlarda söz konusu yükümlülük “koşullu” olarak kabul edilmekte ve dipnotlarda açıklanmaktadır.

Koşullu varlıklar geçmiş olaylardan kaynaklanan ve Şirket’in tam anlamıyla kontrolünde bulunmayan, bir veya daha fazla kesin mahiyette olmayan olayın ileride gerçekleşip gerçekleşmemesi ile teyit edilecek olan varlıklardır. Şirket koşullu varlıkları finansal tablolara yansıtılmamaktadır ancak ilgili gelişmelerin finansal tablolarda doğru olarak yansıtılmalarını teminen koşullu varlıklarını sürekli olarak değerlendirmeye tabi tutmaktadır. Ekonomik faydanın Şirket’e girmesi neredeyse kesin hale gelmesi durumunda ilgili varlık ve buna ilişkin gelir, değişikliğin olduğu dönemin finansal tablolarına dâhil edilmekte, ekonomik fayda girişinin muhtemel hale gelmesi durumunda ise söz konusu koşullu varlık finansal tablo dipnotlarında gösterilmektedir.



## **DOGA SİGORTA ANONİM ŞİRKETİ**

### **01 OCAK - 31 ARALIK 2021 TARİHİ İTİBARIYLA FİNANSAL TABLOLARA AİT DİPNOTLAR**

(Tutarlar, aksi belirtilmedikçe, Türk Lirası (“TL”) olarak belirtilmiştir)

## **2. ÖNEMLİ MUHASEBE POLİTİKALARININ ÖZETİ (Devamı)**

### **2.20 Karşılıklar (Devamı)**

#### **2.20.2 Teknik Karşılıklar**

Finansal tablolarda teknik sigorta hesapları arasında yer alan kazanılmamış primler karşılığı, muallak hasar karşılıkları ve bu karşılıkların reasürör payları 14 Haziran 2007 tarihi itibarıyla yürürlüğe girmiş bulunan Sigortacılık Kanunu ile T.C. Başbakanlık Hazine Müsteşarlığının 7 Ağustos 2007 tarihli “Sigorta ve Reasürans ile Emeklilik Şirketlerinin Teknik Karşılıklarına ve Bu Karşılıkların Yaratacağı Varlıklara İlişkin Yönetmelik hükümlerine (18.10.2007 tarih ve 26664 sayılı Resmi Gazete yayımlanan “Sigorta ve Reasürans ile Emeklilik Şirketlerinin Teknik Karşılıklarına ve Bu Karşılıkların Yaratacağı Varlıklara İlişkin Yönetmelikte Değişiklik Yapılmasına Dair Yönetmelik ile 28.07.2010 tarih ve 27655 sayılı Resmi Gazete yayımlanan “Sigorta ve Reasürans ile Emeklilik Şirketlerinin Teknik Karşılıklarına ve Bu Karşılıkların Yaratacağı Varlıklara İlişkin Yönetmelikte Değişiklik Yapılmasına Dair Yönetmelik ) uygun olarak aşağıda belirtilen esaslara göre kayıtlara intikal ettirilmiştir.

#### **Kazanılmamış primler karşılığı**

7 Ağustos 2007 tarih ve 26606 sayılı Resmi Gazete’de yayımlanarak 1 Ocak 2008 tarihinden itibaren yürürlüğe giren “Sigorta ve Reasürans ile Emeklilik Şirketlerinin Teknik Karşılıklarına ve Bu Karşılıkların Yatırılacağı Varlıklara İlişkin Yönetmelik” (“Teknik Karşılıklar Yönetmeliği”) uyarınca, kazanılmamış primler karşılığı, yürürlükte bulunan sigorta sözleşmeleri için tahakkuk etmiş primlerin herhangi bir komisyon veya diğer bir indirim yapılmaksızın brüt olarak gün esasına göre ertesi hesap dönemi veya hesap dönemlerine sarkan kısmından oluşmaktadır.

Belirli bir bitiş tarihi olmayan emtia nakliyat sigortası sözleşmelerinde, istatistiki verilere göre tahmini bitiş tarihlerinin tespit edilmesi ve buna göre kazanılmamış primler karşılığı ayrılması gerekmektedir. Bu hesabın yapılmaması durumunda, son üç ayda tahakkuk etmiş primlerin %50’si kazanılmamış primler karşılığı olarak ayrılmaktadır.

Kazanılmamış primler karşılığı, matematik karşılık ayrılan sigorta sözleşmeleri hariç diğer sözleşmeler için ayrılmaktadır. Yıllık veya bir yıldan kısa süreli aralıklarla yenilenen sigorta teminatı içeren bir yıldan uzun süreli sigorta sözleşmelerinin yıllık sigorta teminatına karşılık gelen primleri için de kazanılmamış primler karşılığı hesaplanmaktadır.

Kazanılmamış primler karşılığı; Hazine Müsteşarlığı tarafından yayımlanan 27 Mart 2009 tarih ve 2009/9 sayılı “Teknik Karşılıklarla İlgili Mevzuatın Uygulanmasına İlişkin Sektör Duyurusu’na istinaden bütün poliçelerin Öğleyin saat 12.00’da başlayıp yine öğleyin saat 12.00’da bittiği dikkate alınarak tüm poliçeler için düzenlendiği gün ile bitiş günü için yarım gün olarak hesaplanmıştır.



## DOGA SİGORTA ANONİM ŞİRKETİ

### 01 OCAK - 31 ARALIK 2021 TARİHİ İTİBARIYLA FİNANSAL TABLOLARA AİT DİPNOTLAR

(Tutarlar, aksi belirtilmedikçe, Türk Lirası ("TL") olarak belirtilmiştir)

## 2. ÖNEMLİ MUHASEBE POLİTİKALARININ ÖZETİ (Devamı)

### 2.20 Karşılıklar (Devamı)

#### 2.20.2 Teknik Karşılıklar (Devamı)

Teknik Karşılıklar Yönetmeliği uyarınca dövize endeksli sigorta sözleşmelerine ilişkin kazanılmamış primler karşılığının hesabı sırasında, sigorta sözleşmesinde ayrıca bir kur belirtilmemişse ilgili primin tahakkuk tarihindeki TCMB'nin Resmî Gazete'de ilan ettiği döviz satış kurları dikkate alınmaktadır. (Dövize endeksli sigorta sözleşmesi yoktur.)

Üretime bağlı olarak tahakkukunun yapılması kaydıyla aracılar a ödenen komisyonlar, reasüröre devredilen primler nedeniyle alınan komisyonlar, bölüşmesiz reasürans anlaşmaları için ödenen tutarlar ile tarifelerin ve sigorta sözleşmelerinin hazırlanması ve satışı için yapılan değişken üretim giderleri ve destek hizmetlerine ilişkin ödemelerin gelecek dönem veya dönemlere isabet eden kısmı ertelenmiş gelirler ve ertelenmiş giderler hesapları ile diğer ilgili hesaplar altında muhasebeleştirilir.

Kazanılmamış primler karşılığı reasürör payı tutarının hesabında yürürlükte bulunan ilgili reasürans anlaşmalarının şartları dikkate alınır. Net primin hesaplanmasında, bölüşmesiz reasürans anlaşmaları için ödenen tutarların ilgili döneme tekabül eden kısmı devredilen prim olarak telakki edilir.

Raporlama dönemi sonu itibarıyla Şirket tarafından ayrılmış olan Kazanılmamış primler karşılığı brüt **1.120.698.765**, Kazanılmamış primler karşılığı reasürör payı **387.277.859 TL**, Kazanılmamış primler karşılığı Sgk payı **54.112.466 TL**, Kazanılmamış Primler Karşılığı Havuz Payı **76.676.659 TL** Net Kazanılmamış Primler Karşılığı tutarı **602.631.782 TL'dir.** (31 Aralık 2020: Kazanılmamış primler karşılığı brüt **919.838.615**, Kazanılmamış primler karşılığı reasürör payı **271.542.975 TL**, Kazanılmamış primler karşılığı Sgk payı **49.969.712 TL**, Kazanılmamış Primler Karşılığı Havuz Payı **56.427.693 TL** Net Kazanılmamış Primler Karşılığı tutarı **541.898.235 TL'dir.**) (Bkz. Not -17)

#### Devam eden riskler karşılığı

Teknik Karşılıklar Yönetmeliği kapsamında şirketler, devam eden riskler karşılığı ayırırken, yürürlükte bulunan ve kazanılmamış primler karşılığı ayrılan sigorta sözleşmeleri dolayısıyla ortaya çıkabilecek tazminatların ilgili sözleşmeler için ayrılmış kazanılmamış primler karşılığında fazla olma ihtimaline karşı, her hesap dönemi itibarıyla, son 12 ayı kapsayacak şekilde yeterlilik testi yapmak zorundadır.

Bu test yapılırken, net kazanılmamış primler karşılığının beklenen net hasar prim oranı ile çarpılması gerekir. Beklenen net hasar prim oranı, gerçekleşmiş hasarların (muallak tazminatlar (net) + ödenen tazminatlar (net) – devreden muallak tazminatlar (net)) kazanılmamış primler (yazılan primler (net) + devreden kazanılmamış primler karşılığı (net) – kazanılmamış primler karşılığı (net)) bölünmesi suretiyle bulunur. Müsteşarlıkça belirlenecek branşlar için beklenen net hasar prim oranının %95'in üzerinde olması halinde, %95'i aşan oranın net kazanılmamış primler karşılığı ile çarpılması sonucunda bulunan tutar net devam eden riskler karşılığı, %95'i aşan oranın brüt

**DOGA SİGORTA ANONİM ŞİRKETİ**  
**01 OCAK - 31 ARALIK 2021 TARİHİ İTİBARIYLA FİNANSAL TABLOLARA AİT**  
**DİPNOTLAR**

(Tutarlar, aksi belirtilmedikçe, Türk Lirası ("TL") olarak belirtilmiştir)

**2. ÖNEMLİ MUHASEBE POLİTİKALARININ ÖZETİ (Devamı)**

**2.20 Karşılıklar (Devamı)**

**2.20.2 Teknik Karşılıklar (Devamı)**

kazanılmamış primler karşılığı ile çarpılması sonucunda bulunan tutar brüt devam eden riskler karşılığı olarak finansal tablolarda yer alır. Brüt tutar ile net tutar arasındaki fark ise reasürör payı olarak dikkate alınır. Bölüşmesiz reasürans anlaşmaları için ödenen tutarların ilgili döneme tekabül eden kısmı net prim hesabında devredilen prim olarak kabul edilir.

Devam eden riskler karşılığının hesabı sırasında kullanılan muallak tazminat karşılıklarının; tahakkuk etmiş ve hesaben tespit edilmiş ve gerçekleşmiş ancak rapor edilmemiş muallak tazminatlar ile gider paylarını ve gerekli durumlarda muallak tazminat yeterlilik farkını içermesi gerekmektedir.

30 Aralık 2021 tarihinde yayımlanan, Sigortacılık ve Özel Emeklilik Düzenleme ve Denetleme Kurumu'nun 2021/31 sayılı genelgesi uyarınca DERK hesaplama yöntemi aşağıdaki şekilde değiştirilmiştir.

"Yönetmeliğin 6 ncı maddesinin üçüncü fıkrasınca yer alan DERK hesaplama yöntemi için kullanılan %95 oranı kara araçları sorumluluk branşında %100 olarak kullanılır.

Şirket yürürlükteki mevzuata uygun olarak **31 Aralık 2021** tarihi itibarıyla Tekne Deniz Araçları, Nakliyat, Finansal Kayıplar, Genel Zararlar, Kara Araçları sorumluluk ve Genel Sorumluluk branşlarında toplam brüt **132.613.829 TL** net **80.700.102 TL** Devam Eden Riskler Karşılığı hesaplamıştır. (31.12.2020: Toplam brüt **50.757.148 TL** net **21.480.657 TL**)

**Muallak tazminat karşılığı**

Sigorta ve Reasürans ile Emeklilik Şirketlerinin Teknik Karşılıklarına ve Bu Karşılıkların Yatırılacağı Varlıklara İlişkin Yönetmeliğin 7. Maddesine göre Şirketler, tahakkuk etmiş ve hesaben tespit edilmiş ancak daha önceki hesap dönemlerinde veya cari hesap döneminde fiilen ödenmemiş tazminat bedelleri veya bu bedel hesaplanamamış ise tahmini bedelleri ile gerçekleşmiş ancak rapor edilmemiş tazminat bedelleri için muallak tazminat karşılığı ayırmaktadır. Tahakkuk etmiş ve hesaben tespit edilmiş muallak tazminat karşılığının hesaplanması sırasında; hesaplanmış veya tahmin edilmiş eksper, bilirkişi, danışman, dava ve haberleşme giderleri de dahil olmak üzere tazminat dosyalarının tekemmülü için gerekli tüm gider payları dikkate alınır.

28.07.2010 tarih ve 27655 sayılı Resmi Gazete'de yayımlanan ve 30.09.2010 tarihinde yürürlüğe giren Sigorta ve Reasürans ile Emeklilik Şirketlerinin Teknik Karşılıklarına ve bu Karşılıkların Yatırılacağı Varlıklara İlişkin Yönetmelikte Değişiklik yapılmasına dair Yönetmelik uyarınca, 30.09.2010 tarihinden itibaren, hesap dönemi sonu itibarıyla uygulama esasları Hazine Müsteşarlığı'nca belirlenen aktüeryal yöntemleri kullanarak gerçekleşmiş ancak rapor edilmemiş tazminat bedeli hesap edilir.



**DOGA SİGORTA ANONİM ŞİRKETİ**  
**01 OCAK - 31 ARALIK 2021 TARİHİ İTİBARIYLA FİNANSAL TABLOLARA AİT**  
**DİPNOTLAR**

(Tutarlar, aksi belirtilmedikçe, Türk Lirası (“TL”) olarak belirtilmiştir)

**2. ÖNEMLİ MUHASEBE POLİTİKALARININ ÖZETİ (Devamı)**

**2.20 Karşılıklar (Devamı)**

**2.20.2 Teknik Karşılıklar (Devamı)**

Gerçekleşmiş ancak rapor edilmemiş tazminat bedeli, brüt tutarlar üzerinden hesaplanıp, Şirketin yürürlükte bulunan veya ilgili reasürans anlaşmalarına bağlı olarak net tutarlara ulaşılmaktadır.

2014/16 sayılı Muallak Tazminat Karşılığına İlişkin Genelge çerçevesinde “IBNR, şirket aktüeri tarafından hesaplanacaktır. Her branş bazında olmak üzere; kullanılacak olan verinin seçimi, düzeltme işlemleri, en uygun metodun ve gelişim faktörlerine müdahale aktüeryal yöntemler kullanılarak şirket aktüeri tarafından yapılır ve bu hususlar Aktüerler Yönetmeliğinin 11. maddesi uyarınca Müsteşarlığımıza gönderilecek aktüerya raporunda ayrıntılı biçimde değerlendirilecektir” şeklinde ifade edilmektedir.

Bununla birlikte yürürlükteki mevzuata göre; yeni faaliyete başlanan branşlara ilişkin hesaplamalarda, faaliyete başlandığı tarihten itibaren beş yıl boyunca şirket aktüeri tarafından yapılan hesaplamalara göre gerçekleşmiş ancak rapor edilmemiş muallak tazminat karşılığı ile muallak tazminat karşılığı yeterlilik farkı hesaplanır. Ayrıca, hasar dosya adedi olarak yetersiz olduğuna karar verildiği için aktüer tarafından büyük hasar ayıklaması yapılan branşlarda da, ayıklanan büyük hasarlar için yeterlilik farkı hesaplanacaktır.

2016/11 Muallak Tazminat Karşılığına İlişkin Genelge’de (2014/16) Değişiklik Yapılmasına İlişkin Genelge ‘de “5.A maddesinde değişiklik yapılmış ve buna göre 2016 yılı birinci üç aylık döneminden başlayarak aradaki fark tutarın (a-b) üçer aylık dönemler itibarıyla aşağıda belirtilen oranlardan az olmamak üzere;

- 2015 yılı için %2,5 %5, %10
- 2016 yılı için %7,5 %7,5 %10 %10
- 2017 yılı için %12,5 %12,5 %15 %15
- 2018 yıl için %20 %20 %25 %25
- 2019 yılı için %40 %60 %80 %100’ü

(b)’ye eklenerek IBNR hesabı yapılabilir. IBNR hesabına ve uygulanan artış oranlarına ilişkin açıklamaların branş bazında ilgili finansal tabloların dipnotlarında ve detaylı olarak aktüerya raporunda yer alması gerekmektedir. Bu maddede yer alan uygulama sebebiyle oluşabilecek dönem karının şirket bünyesinde bırakılması esastır” olarak ifade edilmektedir.



## DOGA SİGORTA ANONİM ŞİRKETİ

### 01 OCAK - 31 ARALIK 2021 TARİHİ İTİBARIYLA FİNANSAL TABLOLARA AİT DİPNOTLAR

(Tutarlar, aksi belirtilmedikçe, Türk Lirası ("TL") olarak belirtilmiştir)

## 2. ÖNEMLİ MUHASEBE POLİTİKALARININ ÖZETİ (Devamı)

### 2.20 Karşılıklar (Devamı)

#### 2.20.2 Teknik Karşılıklar (Devamı)

2016/22 Muallak Tazminat Karşılığında Kaynaklanan Net Nakit Akışlarının İskonto Edilmesi Hakkında Genelge gereğince şirketler, sigortacılık mevzuatına göre hesapladığı ve ayırdığı muallak tazminat karşılığının oluşturacağı net nakit akışlarını Tablo 57- AZMM dosyasında belirlenen ana branş temelinde tahmin edilir. Net Nakit Akışları sigortanın yasal teminat süreleri de dikkate alınarak maksimum on yıllık süre için tahmin edilebilir. Bununla birlikte, nakit akış sürelerinin her halükarda IBNR hesaplamasının kapsadığı süreyi aşmaması esastır. Net nakit akışları finansal raporlama dönemi tarihi itibarıyla Resmi Gazetede yayımlanan en son yasal faiz oranı kullanılarak peşin değere İskonto edilir. Şirket aktüeri Muallak Tazminat Karşılığında kaynaklanan net nakit akışlarının İskonto edilmesinde ilgi genelge çerçevesinde Tablo 57-AZMM dosyasında belirlenen oranları kullanmıştır.

İskonto işlemi; tahakkuk eden, raporlanmayan ve yeterlilik farkı dahil tüm tutarlar belirlendikten ve uygulanması halinde Muallak Tazminat Karşılığına İlişkin Genelgenin (2014/16) 5/A maddesine göre yapılacak kademeli geçiş sonrasında gerçekleştirilir. Buna göre kademeli geçiş için IBNR karşılaştırması İskonto edilmemiş değerler üzerinden yapılır.

İskonto edilen tutarlar gelir tablosundan açılan İskonto hesaplarında takip edilir.

İskonto hesabında kullanılan tüm varsayımlar ve yöntemler dipnotlarda ve aktüerya raporunda detaylandırılır.

Kademeli geçiş uyguladığı sürece ve İskonto uygulamasına ilk defa geçiş nedeniyle oluşacak kar dağıtılamaz.

12.04.2017 tarihinden geçerli olmak üzere 30121 sayı 11.07.2017 tarihinde yayınlanan Karayolları Motorlu Araçlar Zorunlu Mali Sorumluluk Sigortasında Tarife Uygulama Esasları Hakkında Yönetmelikte Değişiklik Yapılmasına Dair Yönetmeliğe göre riskli sigortalar havuzu kurulmuştur. Çalışma esaslarında belirtilen esaslar çerçevesinde havuz kapsamındaki trafik Sigortası poliçelerine ilişkin prim ve hasar, Türkiye Motorlu Taşıt Bürosunca şirketler arasında paylaşılır. Şirketler aylık bazda gelen ekstrele uygun olarak kayıtlarını düzenler. Hesap tarihi itibarıyla de tahmini havuz IBNR değerlerini finansallara yansıtır.

Şirket, 31 Aralık 2021 tarihi itibarıyla **1.859.306.080 TL** Brüt Muallak Tazminat Karşılığı, (31 Aralık 2020: **1.642.222.580 TL**), **875.638.733 TL** Muallak Tazminat Karşılığı Reasürör Payı (31 Aralık 2020: **825.600.854 TL**) ve **983.667.347 TL** Net Muallak Tazminat Karşılığı (31 Aralık 2020: **816.621.725 TL**) hesaplamıştır.



## DOGA SİGORTA ANONİM ŞİRKETİ

### 01 OCAK - 31 ARALIK 2021 TARİHİ İTİBARIYLA FİNANSAL TABLOLARA AİT DİPNOTLAR

(Tutarlar, aksi belirtilmedikçe, Türk Lirası ("TL") olarak belirtilmiştir)

## 2. ÖNEMLİ MUHASEBE POLİTİKALARININ ÖZETİ (Devamı)

### 2.20 Karşılıklar (Devamı)

#### 2.20.2 Teknik Karşılıklar (Devamı)

2014/16 sayılı Muallak Tazminat Karşılıklarına ilişkin genelge hükümleri dikkate alınarak şirket hasar verileri ile IBNR hesabı yapılmış, ve tüm branşlar için Standart yöntem kullanılmıştır. IBNR toplamı içinde en önemli paya sahip Zorunlu Trafik branşında maddi ve bedeni hasarlarını ayrı ayrı modellemiştir. Bedeni hasarlarda Büyük Hasar Elemesi yapılmıştır.

Şirket, 2017Q2 döneminde %80 oranında kademeli geçiş uygulamıştı, 2017Q4, ve sonraki dönemlerinde de %100 kademeli geçiş uygulanmıştır. Şirket 15/09/2017 tarih 2017/7 sayılı Muallak Tazminat Karşılığında Kaynaklanan Net Nakit Akışlarının İskonto Edilmesi Hakkındaki 2016/22 Sayılı Genelgede Değişiklik Yapılmasına Dair Genelgeye göre Genel Sorumluluk ve Kara Araçları Sorumluluk branşlarında İskonto uygulamasının zorunlu olması sebebiyle Şirket Yönetimi ve Yetkili Aktüer kararı ile tüm branşlarda İskonto uygulanmıştır.

Muallak tazminat karşılıklarında ilk defa 2017Q3 döneminden itibaren iskonto uygulamasına başlanmıştır. Şirketin 31 Aralık 2021 döneminde brüt İskonto tutarı **475.542.010 TL** ve İskonto Reasürans payı (Riskli Sigortalar Havuzu İskonto payı dahil) **205.031.433 TL**'dir. İskonto hesabında Tablo 57 'deki hesaplama methodu kullanılmıştır.

Şirket 12.04.2017 tarihinden geçerli olmak üzere 30121 sayı 11.07.2017 tarihinde yayınlanan Karayolları Motorlu Araçlar Zorunlu Mali Sorumluluk Sigortasında Tarife Uygulama Esasları Hakkında Yönetmelikte Değişiklik Yapılmasına Dair Yönetmeliği ve çalışma esaslarına uygun prim ve hasar bilgilerini Türkiye Motorlu Taşıt Bürosuna iletmış ve yine gelen bilgileri uygun olarak kayıtlarına almıştır.

Şirket, 31 Aralık 2021 tarihi itibarıyla Şirket Aktüeri tarafından hesaplanan havuz IBNR'ı finansal tablolarına yansıtılmıştır. Zorunlu Trafik Havuzu için verilen **154.567.139 TL** ve havuzdan alınan **212.806.559 TL** hesaplanmıştır. Havuz IBNR hesabında kullanılan nihai H/P şirket aktüerinin öngörüsü ile çeyrekler bazında aşağıdaki gibi belirlenmiştir.

Şirket genel sorumluluk branşı altında bulunan tıbbi kötü uygulamaya ilişkin ZMSS için endirekt işler muallak tazminat karşılığı olarak **21.498.929 TL** ayırmıştır.



## DOGA SİGORTA ANONİM ŞİRKETİ

### 01 OCAK - 31 ARALIK 2021 TARİHİ İTİBARIYLA FİNANSAL TABLOLARA AİT DİPNOTLAR

(Tutarlar, aksi belirtilmedikçe, Türk Lirası ("TL") olarak belirtilmiştir)

## 2. ÖNEMLİ MUHASEBE POLİTİKALARININ ÖZETİ (Devamı)

### 2.20 Karşılıklar (Devamı)

#### 2.20.2 Teknik Karşılıklar (Devamı)

UW Çeyreği	İnova Beklenti
2017Q3	107%
2017Q4	96%
2018Q1	101%
2018Q2	101%
2018Q3	101%
2018Q4	92%
2019Q1	87%
2019Q2	91%
2019Q3	112%
2019Q4	97%
2020Q1	70%
2020Q2	54%
2020Q3	84%
2020Q4	90%
2021Q1	77%
2021Q2	86%
2021Q3	120%
2021Q4	120%

Şirket 2019Q2 döneminde ilk defa dava kazanma oranına göre muallak hasar karşılıklarından indirim uygulamıştır. 2011/23 numaralı genelgeye göre dava sürecinde olan dosyalar için dava kazanma oranına bağlı olarak muallak tazminat karşılıklarından indirim yapılması mümkündür denilmektedir. Muallak tazminat karşılığından indirilecek toplam tutar, her durumda dava sürecindeki dosyalar için ayrılan muallak tazminat karşılığı toplam tutarının %25'inden fazla olamaz. İlgili alt branşta birinci maddede belirtildiği şekilde beş yıllık verisi bulunmayan şirketler ise %15'ten fazla olmamak kaydıyla çalıştıkları yılları esas alarak kazanma oranı hesaplayabilir ve indirim yapabilir. IBNR tutarlarının tespit edilebilmesi için yapılan hesaplamalarda dava sürecindeki dosyalar indirim yapılmamış olarak dikkate alınır. Şirket 31 Aralık 2021 tarihi itibarıyla brüt **129.978.604-TL** ve Reasürör payı **74.197.253-TL** olmak üzere muallak tazminat karşılıklarından indirim yapmıştır.

Şirket IBNR hesabında havuz hariç veri üzerinden IBNR hesabı yaptığından toplam IBNR tutarı hesaplanırken havuzdan alınan ve havuza verilen IBNR tutarları eklenerek toplam IBNR tutarına ulaşılmaktadır.



**DOGA SİGORTA ANONİM ŞİRKETİ**  
**01 OCAK - 31 ARALIK 2021 TARİHİ İTİBARIYLA FİNANSAL TABLOLARA AİT**  
**DİPNOTLAR**

(Tutarlar, aksi belirtilmedikçe, Türk Lirası ("TL") olarak belirtilmiştir)

**2. ÖNEMLİ MUHASEBE POLİTİKALARININ ÖZETİ (Devamı)**

**2.20 Karşılıklar (Devamı)**

**2.20.2 Teknik Karşılıklar (Devamı)**

Gerçekleşmiş ancak rapor edilmemiş tazminat bedeli, brüt tutarlar üzerinden hesaplanıp, Şirketin yürürlükte bulunan ilgili reasürans anlaşmalarına bağlı olarak net tutarlara ulaşılmıştır.

Bu bilgiler ile Şirket'in 31 Aralık 2021 tarihi itibarıyla hesapladığı brüt IBNR tutarı **1.133.027.040 TL**, IBNR Reasürans Payı **506.507.512 TL** ve net IBNR tutarı **626.519.528 TL** dir. 31 Aralık 2021 tarihi itibarıyla Şirketin **357.147.819 TL**'lik net Dosya Muallak Hasarlar Karşılığı (31 Aralık 2020: **237.468.242 TL**) **626.519.528 TL**'lik kısmı da Rapor Edilmemiş Hasarlar Muallak Tazminat Karşılığı-IBNR (31 Aralık 2020: **579.153.483 TL**) ve **0-TL** net Muallak Hasar Yeterlilik Farkı (31 Aralık 2020: **0TL**) olmak üzere, toplam **983.667.347 TL** (31 Aralık 2020: **816.621.725 TL**) Muallak Hasar Karşılığı bulunmaktadır. (Bkz. Not – 17.19 ve 42).

**Dengeleme Karşılığı**

1 Ocak 2008 tarihinden itibaren yürürlüğe giren Teknik Karşılıklar Yönetmeliği ile birlikte şirketlerin takip eden hesap dönemlerinde meydana gelebilecek tazminat oranlarındaki dalgalanmaları dengelemek ve katastrofik riskleri karşılamak üzere ek teminatlar da dahil olmak üzere tüm branşlarda verilen kredi ve deprem teminatları için ayrılan karşılıktır.

Bu karşılık her bir yıla tekabül eden deprem ve kredi net primlerinin %12'si oranında hesaplanır. Net primin hesaplanmasında, bölüşmesiz reasürans anlaşmaları için ödenen tutarlar devredilen prim olarak telakki edilir. Birden fazla branşı kapsayan bölüşmesiz reasürans anlaşmalarında devredilen prim tutarının deprem ve kredi branşlarına isabet eden kısmı, şirket tarafından başka bir hesaplama yöntemi öngörülmemişse, bu branşların toplam prim tutarı içerisindeki ağırlıkları dikkate alınarak belirlenir.

Reasürans şirketlerinin bölüşmeli ve bölüşmesiz esasta kabul ettikleri işlerde dengeleme karşılığı, her bir yıla tekabül eden deprem ve kredi net primlerinin %12'si oranında hesaplanır. Reasürans şirketleri tarafından bölüşmesiz esasta kabul edilen işlerden sağlanan prim içindeki deprem ve kredi primi payı, bölüşmeli esasta kabul edilen işlerdeki deprem ve kredi prim payı nispetinde hesaplanır.

Karşılık ayrılmasına son beş finansal yılda yazılan net primlerin en yüksek tutarının %150'sine ulaşıncaya kadar devam edilir. Beşinci yılın geçmesini müteakiben prim üretimi rakamına bağlı olarak karşılık rakamının bir önceki yılki bilançoda yer alan karşılık tutarına göre daha düşük çıkması durumunda aradaki fark özsermaye altında diğer kar yedekleri içerisinde gösterilir. Özsermaye ye aktarılan bu tutar yedek olarak tutulabileceği gibi sermaye artırımına konu olabilir veya tazminat ödemelerinde kullanılabilir.



## DOGA SİGORTA ANONİM ŞİRKETİ

### 01 OCAK - 31 ARALIK 2021 TARİHİ İTİBARIYLA FİNANSAL TABLOLARA AİT DİPNOTLAR

(Tutarlar, aksi belirtilmedikçe, Türk Lirası ("TL") olarak belirtilmiştir)

## 2. ÖNEMLİ MUHASEBE POLİTİKALARININ ÖZETİ (Devamı)

### 2.20 Karşılıklar (Devamı)

#### 2.20.2 Teknik Karşılıklar (Devamı)

Vefat teminatının verildiği hayat sigortalarında dengeleme karşılığının hesabı sırasında şirketler kendi istatistik verilerini kullanacaklardır. Gerekli hesaplamayı yapabilecek veri seti bulunmayan şirketler vefat net priminin %11'ini deprem primi kabul edecek ve bu tutarların %12'si oranında karşılık ayıracaklardır.

Deprem meydana gelmesi veya kredi branşında ilgili finansal yılda teknik zarar gerçekleşmesi durumunda, kredi ve deprem teminatları için ayrılan karşılıklar tazminat ödemelerinde kullanılabilir. Hasarın meydana gelmesi durumunda, reasüröre isabet eden miktarlar ile sözleşmede belirtilen muafiyet limitinin altında kalan miktarlar dengeleme karşılıklarından indirilemez.

Şirket 31 Aralık 2021 tarihi itibarıyla brüt **40.893.371 TL**, reasürör payı **27.773.765 TL**, net **13.119.606 TL**'sı tutarında Dengeleme Karşılığı hesaplamıştır. 31 Aralık 2021 tarihi itibarıyla **13.119.606 TL** net dengeleme karşılığı bulunmaktadır. (31 Aralık 2020: **7.591.929 TL**)

#### Ertelenmiş Gelirler ve Ertelenmiş Giderler Karşılığı

Şirket, Sigorta ve Reasürans ile Emeklilik Şirketlerinin Teknik Karşılıklarına ve Bu Karşılıkların Yatırılacağı Varlıklara İlişkin Yönetmeliğin 5. maddesinin 6. fıkrasına uygun olarak sözleşmeler için; üretime bağlı olarak tahakkukunun yapılması kaydıyla araçlara ödenen komisyonlar, reasüröre devredilen primler nedeniyle alınan komisyonlar, bölüşmesiz reasürans anlaşmaları için ödenen tutarlar ile tarifelerin ve sigorta sözleşmelerinin hazırlanması ve satışı için yapılan değişken üretim giderleri ve destek hizmetlerine ilişkin ödemelerin gelecek dönem veya dönemlere isabet eden kısmı ertelenmiş gelirler ve ertelenmiş giderler hesabını yapmıştır. Buna göre 31 Aralık 2021 tarihi itibarıyla Ertelenmiş komisyon giderleri **140.420.074 TL** ve Ertelenmiş komisyon gelirleri (Riskli Sigortalar Havuzu dahil) **89.914.094 -TL** olarak hesaplanmıştır.

Şirket, 31 Aralık 2021 tarihi itibarıyla **78.899.850 TL** reasürans komisyon karşılığı ayırmıştır. 2017 yılında başlayan ilgili trete kapsamında reasürör bazında 2017 yılında başlayan ve 24 ayın sonunda hesaplanan %25 geçici komisyon yer almaktadır. Tretede hasar prim oranına göre basamaklar halinde komisyon oranları belirlenmiştir.

Hasar/Prim oranının %95'in üzerinde gerçekleşmesi halinde, geçici komisyonun reasürör şirketlere iadesi sözkonusu olabilecektir. İlgili branşlarda hasar prim oranının %95'in üzerinde gerçekleşme olasılığı yüksek olduğundan karşılık tutarı ayrılmıştır.



## DOGA SİGORTA ANONİM ŞİRKETİ

### 01 OCAK - 31 ARALIK 2021 TARİHİ İTİBARIYLA FİNANSAL TABLOLARA AİT DİPNOTLAR

(Tutarlar, aksi belirtilmedikçe, Türk Lirası ("TL") olarak belirtilmiştir)

## 2. ÖNEMLİ MUHASEBE POLİTİKALARININ ÖZETİ (Devamı)

### 2.21 Gelirlerin muhasebeleştirilmesi

#### Yazılan Primler

Yazılan primler, dönem içinde tanzim edilen poliçelerin yanı sıra geçmiş yıllarda tanzim edilen poliçe primlerinden iptaller, vergiler ve reasürörlere devredilen primler düşüldükten sonra kalan tutarı temsil etmektedir.

Yazılan brüt primler üzerinden reasürör firmalara devredilen primler kar/zarar hesaplarında "reasüröre devredilen primler" içerisinde gösterilmek suretiyle muhasebeleştirilmektedir.

#### Ödenen Hasarlar

Hasarlar ödendikçe gider yazılmaktadır. Dönem sonunda rapor edilmiş ancak henüz fiilen ödenmemiş tazminat bedelleri ile gerçekleşmiş ancak rapor edilmemiş tazminat bedelleri, muallak hasar ve tazminatlar karşılığı ayrılmak suretiyle giderleştirilmektedir. Muallak ve ödenen tazminatların reasürör payları ilgili hesaplar içerisinde netleştirilmek suretiyle finansal tablolarda gösterilmektedir.

#### Rücu, Sovtaj Ve Benzeri Gelirler

Tahakkuk etmiş ve hesaben tespit edilmiş muallak tazminat karşılığına ilişkin hesaplamalarda (dosya muallaklarında) tahakkuk etmiş veya tahsil edilmiş rücu, sovtaj ve benzeri gelir kalemler tenzil edilememektedir. Ancak; tahakkuk etmiş rücu, sovtaj ve benzeri gelir kalemleri bilançonun aktif tarafındaki ilgili alacak hesabı altında ve gelir tablosunda muhasebeleştirilmektedir.

Rücu ve sovtaj alacağının veya gelirinin tahakkukunun yapılabilmesi için, halefiyet hakkının kazanılması, tutarın kesin olarak tespit edilmesi ve dönem sonu itibarıyla tahsil edilmemiş olması gerekmektedir. Türk Ticaret Kanunu'na göre halefiyet hakkının kazanılması için ise tazminatın ödenmiş olması gerekmektedir.

Hazine Müsteşarlığı'nın 20 Eylül 2010 tarihli "Rücu ve Sovtaj Gelirlerine İlişkin 2010/13 sayılı Genelge" si uyarınca, sigorta şirketlerinden ibraname temin edilmesine gerek olmaksızın, sigorta şirketlerinin tazminat ödemesini gerçekleştirerek sigortalılarından ibraname (ödemenin yapıldığına dair banka dekont mektubu) almış olmaları ve karşı sigorta şirketine ya da 3. şahıslara bildirim yapılması kaydıyla, borçlu sigorta şirketinin teminat limitine kadar olan rücu alacakları tahakkuk ettirilebilecektir. Ancak, söz konusu tutarın tazminat ödemesini takip eden altı ay içerisinde karşı sigorta şirketinden veya dört ay içerisinde 3. şahıslardan tahsil edilememesi durumunda alacak karşılığı ayrılmaktadır.

Diğer yandan, yukarıda açıklanan altı ve dört aylık süreler içinde borçlu sigorta şirketi veya 3. şahıslar ile rücu alacaklarını toplamda oniki ayı aşmayacak şekilde ödeme planına bağlayan bir protokol imzalanması ya da ödeme için çek, senet vs. gibi bir belge alınması halinde, bu alacaklardan sigorta şirketleri için vadesi altı ayı, 3. şahıslar için ise dört ayı aşan ve kabul ve tahsil süreci içinde olan taksitler için karşılık ayrılmasına gerek bulunmamaktadır.



**DOGA SİGORTA ANONİM ŞİRKETİ**  
**01 OCAK - 31 ARALIK 2021 TARİHİ İTİBARIYLA FİNANSAL TABLOLARA AİT**  
**DİPNOTLAR**

(Tutarlar, aksi belirtilmedikçe, Türk Lirası ("TL") olarak belirtilmiştir)

**2. ÖNEMLİ MUHASEBE POLİTİKALARININ ÖZETİ (Devamı)**

**2.21 Gelirlerin Muhasebeleştirilmesi (Devamı)**

Şirketin, 31 Aralık 2021 tarihi itibarıyla, söz konusu genelge kapsamında **29.576.187 TL** tutarında net rücu alacağını esas faaliyetlerden alacaklar hesabında göstermiştir. (Not 12) (31 Aralık 2020: **27.602.035 TL**) Şirket, genelgede belirtilen sürelerde tahsil edilemeyen rücu alacaklarına ilişkin olarak **2.975.728 TL** karşılık ayırmıştır. (Not 12) (31 Aralık 2020: **12.448.335 TL**)

Toplamda on iki ayı aşan ödeme planını içeren bir protokol yapılması ya da belge alınması halinde 12 ayı aşan vade veya vadelere isabet eden alacak tutarı için protokol imzalandığı ya da belge alındığı tarihte karşılık ayrılması gerekmektedir. Ayrıca, protokol veya alınan belgede belirtilen ödeme tarihlerine bakılmaksızın, ödeme planına bağlanan alacaklardan tazminatın ödendiği tarihten itibaren 12 aylık süre içinde vadesi gelen taksitlerden herhangi birinin veya tek vade tanınması halinde alacağın tamamının ödenmemesi durumunda mevcut veya kalan ve daha önce karşılık ayrılmamış taksit/alacak tutarlarının tamamı için karşılık ayrılması gerekmektedir.

Rücu talebinin dava/icra yoluyla yapılması halinde ise bu işlemlere başlandığı tarih itibarıyla tahakkuk işlemi yapılarak, aynı tarih itibarıyla bu tutar için şüpheli alacak karşılığı ayrılmaktadır. Şirket, dava ve icra yoluyla yapılan rücu işlemleri için konservasyonunda kalan kısım için şüpheli alacak karşılığı ayırmak suretiyle **82.396.314 TL** (31 Aralık 2020: **51.898.806 TL**) tutarındaki net rücu alacağını esas faaliyetten kaynaklanan şüpheli alacaklar hesabında sınıflandırmıştır.

Sovtaj gelirinin tahakkuk ettirilebilmesi için, kısmi zarar görmüş malların sigorta bedelinin tamamının tazmin edilmesi ve sonra bu malların sigorta şirketinin mülkiyetine veya ferî zilliyetine geçmesi (sovtaj) halinde bunların satışından elde edilebilecek gelirlerin rücu alacakları gibi ilgili dönemlerde tahakkukunun yapılması gerekmektedir. Bu durumda, şirketin ferî zilliyeti altında bulunan malların üçüncü bir kişi (gerçek/tüzel) aracılığı ile satışının yapılması veya sigortalıya bırakılması ya da doğrudan şirket tarafında satışının yapıldığı durumlarda da sovtaj gelirlerinin tahakkuk ettirilmesi ve ödenen tazminatlardan ya da muallak tazminatlardan tenzil edilmemesi gerekmektedir.

Şirket'in, 31 Aralık 2021 tarihi itibarıyla tahsil edilen rücu ve sovtaj gelirleri net **75.300.591 TL**'dir. (31 Aralık 2020: **40.223.159 TL**.)

**Alınan Ve Ödenen Komisyonlar**

Sigorta poliçelerinin üretimi ile ilgili araçlara ödenen komisyon giderleri ile devredilen primler karşılığında reasürörlerden alınan komisyon gelirleri aşağıda 2.20 nolu dipnotta daha detaylı anlatıldığı üzere; 1 Ocak 2008 tarihinden önce üretilen poliçeler için kazanılmamış primler karşılığı hesaplamasında, 1 Ocak 2008 tarihinden sonra üretilen poliçeler için ise ertelenmiş komisyon giderleri ve ertelenmiş komisyon gelirleri hesaplarında dikkate alınarak poliçenin ömrü boyunca faaliyet sonuçlarına yansıtılmaktadır.



**DOGA SİGORTA ANONİM ŞİRKETİ**  
**01 OCAK - 31 ARALIK 2021 TARİHİ İTİBARIYLA FİNANSAL TABLOLARA AİT**  
**DİPNOTLAR**

(Tutarlar, aksi belirtilmedikçe, Türk Lirası (“TL”) olarak belirtilmiştir)

**2. ÖNEMLİ MUHASEBE POLİTİKALARININ ÖZETİ (Devamı)**

**2.21 Gelirlerin Muhasebeleştirilmesi (Devamı)**

**Faiz Gelir Ve Giderleri**

Faiz gelir ve giderleri tahakkuk esasına göre etkin faiz yöntemi kullanılarak muhasebeleştirilir. Etkin faiz, finansal varlık ya da yükümlülüğün ömrü süresince tahmin edilen nakit ödemeleri ve akımlarını defter değerine iskontolayan orandır. Etkin faiz oranı bir finansal varlık ya da yükümlülüğün kayıtlara alınmasıyla hesaplanmakta ve müteakip olarak değiştirilmemektedir.

Etkin faiz oranı hesaplaması, etkin faizin ayrılmaz bir parçası olan iskonto ve primleri, ödenen ya da alınan ücret ve komisyonları ve işlem maliyetlerini kapsamaktadır. İşlem maliyetleri, finansal bir varlık ya da yükümlülüğün iktisap edilmesi, ihraç edilmesi ya da elden çıkarılması ile direkt ilişkili olan ek maliyetlerdir.

**Ticari Gelir/Gider**

Ticari gelir/gider, gerçeğe uygun değer farkı kar veya zarara yansıtılan finansal varlıklar ile satılmaya hazır finansal varlıkların elden çıkarılması sonucu ortaya çıkan kazanç ve kayıpları içermektedir. Ticari gelir ve ticari gider, ilişikteki finansal tablolarda sırasıyla “Finansal yatırımların nakde çevrilmesinden elde edilen karlar” ve “Yatırımların nakde çevrilmesi sonucunda oluşan zararlar” hesapları içerisinde gösterilmiştir.

**Temettü**

Temettü gelirleri, ilgili temettüyü elde etme hakkının ortaya çıkması ile muhasebeleştirilmektedir.

**2.22 Kiralama İşlemleri**

Finansal kiralama yoluyla edinilen maddi duran varlıklar Şirket’in aktifinde varlık, pasifinde ise finansal kiralama işlemlerinden borçlar olarak kaydedilmektedir. Bilançoda varlık ve borç olarak yer alan tutarların tespitinde, varlıkların gerçeğe uygun değerleri ile kira ödemelerinin bugünkü değerlerinden küçük olanı esas alınarak, kiralamadan doğan finansman maliyetleri, kiralama süresi boyunca sabit bir faiz oranı oluşturacak şekilde dönemlere yayılmaktadır.

Finansal kiralama yoluyla edinilen varlıkların değerinde meydana gelmiş düşüş ve varlıklardan gelecekte beklenen yarar, varlığın defter değerinden düşükse, kiralanan varlıklar net gerçekleşebilir değeri ile değerlendirilmektedir. Finansal kiralama yoluyla alınan varlıklara, maddi duran varlıklar için uygulanan esaslara göre amortisman hesaplanmaktadır.

Aşağıda, Şirket’in TFRS 16’yı uygulaması üzerine muhasebe politikaları yer almaktadır.



## DOGA SİGORTA ANONİM ŞİRKETİ

### 01 OCAK - 31 ARALIK 2021 TARİHİ İTİBARIYLA FİNANSAL TABLOLARA AİT DİPNOTLAR

(Tutarlar, aksi belirtilmedikçe, Türk Lirası ("TL") olarak belirtilmiştir)

## 2. ÖNEMLİ MUHASEBE POLİTİKALARININ ÖZETİ (Devamı)

### 2.22 Kiralama İşlemleri (Devamı)

#### Kullanım Hakkı Varlıkları

Şirket, kullanım hakkı varlıklarını finansal kiralama sözleşmesinin başladığı tarihte muhasebeleştirir (örneğin, ilgili varlığın kullanım için uygun olduğu tarih itibarıyla). Kullanım hakkı varlıkları, maliyet bedelinden birikmiş amortisman ve değer düşüklüğü zararları düşülerek hesaplanır. Finansal kiralama borçlarının yeniden değerlendirilmesi durumunda bu rakam da düzeltilir.

Kullanım hakkı varlığının maliyeti aşağıdakileri içerir:

- Kira yükümlülüğünün ilk ölçüm tutarı,
- Kiralamanın fiilen başladığı tarihte veya öncesinde yapılan tüm kira ödemelerinden, alınan tüm kiralama teşviklerinin düşülmesiyle elde edilen tutar ve
- Şirket tarafından katlanılan tüm başlangıçtaki doğrudan maliyetler.

Dayanak varlığın mülkiyetinin kiralama süresi sonunda Şirket'e devri makul bir şekilde kesinleşmediği sürece Şirket, kullanım hakkı varlığını, kiralamanın fiilen başladığı tarihten dayanak varlığın yararlı ömrünün sonuna kadar amirsimana tabi tutmaktadır. Kullanım hakkı varlıkları değer düşüklüğü değerlendirmesine tabidir.

#### Kira Yükümlülükleri

Şirket, kira yükümlülüğünü kiralamanın fiilen başladığı tarihte ödenmemiş olan kira ödemelerinin bugünkü değeri üzerinden ölçmektedir.

Kiralamanın fiilen başladığı tarihte, kira yükümlülüğünün ölçümüne dahil edilen kira ödemeleri, dayanak varlığın kiralama süresi boyunca kullanım hakkı için yapılacak ve kiralamanın fiilen başladığı tarihte ödenmemiş olan aşağıdaki ödemelerden oluşur:

- Sabit ödemeler,
- İlk ölçümü kiralamanın fiilen başladığı tarihte bir endeks veya oran kullanılarak yapılan, bir endeks veya orana bağlı değişken kira ödemeleri,
- Şirket' in satın alma opsiyonunu kullanacağından makul ölçüde emin olması durumunda, bu opsiyonun kullanım fiyatı ve
- Kiralama süresinin Şirket'in/Grup' un kiralamayı sonlandırmak için bir opsiyon kullanacağını göstermesi durumunda, kiralamanın sonlandırılmasına ilişkin ceza ödemeleri.



## DOGA SİGORTA ANONİM ŞİRKETİ

### 01 OCAK - 31 ARALIK 2021 TARİHİ İTİBARIYLA FİNANSAL TABLOLARA AİT DİPNOTLAR

(Tutarlar, aksi belirtilmedikçe, Türk Lirası (“TL”) olarak belirtilmiştir)

## 2. ÖNEMLİ MUHASEBE POLİTİKALARININ ÖZETİ (Devamı)

### 2.22 Kiralama İşlemleri (Devamı)

Bir endekse veya orana bağlı olmayan değişken kira ödemeleri, ödemeyi tetikleyen olayın veya koşulun gerçekleştiği dönemde gider olarak kaydedilmektedir.

Şirket, kiralama süresinin kalan kısmı için revize edilmiş İskonto oranını, kiralamadaki zımni faiz oranının kolaylıkla belirlenebilmesi durumunda bu oran olarak; kolaylıkla belirlenememesi durumunda ise Şirket’ in yeniden değerlendirmenin yapıldığı tarihteki alternatif borçlanma faiz oranı olarak belirlemektedir.

Şirket, kiralamanın fiilen başladığı tarihten sonra, kira yükümlülüğünü aşağıdaki şekilde ölçer:

- (a) Defter değerini, kira yükümlülüğündeki faizi yansıtacak şekilde arttırır ve
- (b) Defter değerini, yapılan kira ödemelerini yansıtacak şekilde azaltır.

Buna ek olarak, kiralama süresinde bir değişiklik, özü itibarıyla sabit kira ödemelerinde bir değişiklik veya dayanak varlığı satın alma opsiyonuna ilişkin yapılan değerlendirmede bir değişiklik olması durumunda, finansal kiralama yükümlülüklerinin değeri yeniden ölçülmektedir.

Kiralama sözleşmeleri ile ilgili olarak hesaplanan kullanım hakkı varlığı, “Maddi Varlıklar” hesabında muhasebeleştirilmektedir.

Kiralama yükümlüğü üzerindeki faiz gideri “Yatırım Yönetim Gideri – Faiz Dahil” hesabında, kullanım hakkı varlığının amortisman gideri ise “Amortisman ve İtfa Payı Giderleri” hesabı içerisinde muhasebeleştirilmektedir.

Faaliyet kiralamalarına ilişkin sözleşmelerin süreleri ve uygulanan İskonto oranlarına ilişkin bilgiler aşağıdaki gibidir:

Faaliyet Kiralamasına Konu Varlıklar	Sözleşme Süresi	İskonto Oranı (TL)
Bina	3-5 Yıl	17,76%-19%
Binek Araç	3 Yıl	19%-16,75%-21,60%

### 2.23 Kâr Payı Dağıtım

Temettü borçları kar dağıtımının bir unsuru olarak beyan edildiği dönemde yükümlülük olarak finansal tablolara yansıtılır. Rapor tarihi itibarıyla ödeneceği ilan edilen kar payları bulunmamaktadır. (31 Aralık 2020: Yoktur.)



**DOGA SİGORTA ANONİM ŞİRKETİ**  
**01 OCAK - 31 ARALIK 2021 TARİHİ İTİBARIYLA FİNANSAL TABLOLARA AİT**  
**DİPNOTLAR**

(Tutarlar, aksi belirtilmedikçe, Türk Lirası ("TL") olarak belirtilmiştir)

**2. ÖNEMLİ MUHASEBE POLİTİKALARININ ÖZETİ (Devamı)**

**2.23 Kâr Payı Dağıtımı (Devamı)**

Şirketin Kar Dağıtım Politikası çerçevesinde hazırlanarak 25 Mart 2021 tarihli Olağan genel Kurul toplantısında oya sunulan 2020 yılı karından temettü dağıtılmasına ilişkin teklif oy birliği ile kabul edilmiştir.

Bu karara istinaden hesaplanan 6.856.587 TL Yasal Yedek Akçe düşüldükten sonra kalan 83.559.172 TL net dağıtılabilir karın 34.357.988 TL'si ortaklara 01 Nisan 2021 tarihinde nakit kar payı olarak dağıtılmıştır.

Sigortacılık ve Özel Emeklilik Düzenleme ve Denetleme Kurulunun 26.11.2021 tarih ve 148 sayılı kararı ile öz değerlendirme aşamasına % 20'lik güvenlik yüklemesi yapılarak hisseleri borsada işlem gören şirketlerin tabi olduğu diğer mevzuat hükümleri saklı olmak kaydıyla, sigorta ,reasürans ve emeklilik şirketlerinin 2021 yılı finansal tablo sonuçları üzerinden (geçmiş yıllar karları ve dağıtılabilir yedekler dahil) yapılacak kar dağıtımlarının , 2022 yılına mahsus olmak üzere sermaye yeterliliği seviyesini % 135'inin altına düşürmeyecek seviyede sınıflandırılmasına karar verilmiş olup , 31.12.2021 tarihi itibarı ile şirketin sermaye yeterliliği % 135'in altında bulunması nedeni ile 2022 yılına mahsus olmak kar dağıtımı yapılamayacaktır.

**2.24 İlişkili Taraflar**

Finansal tabloların amacı doğrultusunda aşağıdaki kriterlerden birinin varlığında taraf, Şirket ile ilişkili sayılır:

(a) Söz konusu tarafın, doğrudan ya da dolaylı olarak bir veya birden fazla aracı yoluyla:

- İşletmeyi kontrol etmesi, işletme tarafından kontrol edilmesi ya da işletme ile ortak kontrol altında bulunması (ana ortaklıklar, bağlı ortaklıklar ve aynı iş dalındaki bağlı ortaklıklar dâhil olmak üzere);
- Şirket üzerinde önemli etkisinin olmasını sağlayacak payının olması veya
- Şirket üzerinde ortak kontrole sahip olması;

(b) Tarafın, Şirket'in bir iştiraki olması;

(c) Tarafın, Şirket'in ortak girişimci olduğu bir iş ortaklığı olması;

(d) Tarafın, Şirket'in veya ana ortaklığının kilit yönetici personelinin bir üyesi olması;

(e) Tarafın, (a) ya da (d) de bahsedilen herhangi bir bireyin yakın bir aile üyesi olması;

(f) Tarafın; kontrol edilen, ortak kontrol edilen ya da önemli etki altında veya (d) ya da (e)'de bahsedilen herhangi bir bireyin doğrudan ya da dolaylı olarak önemli oy hakkına sahip olduğu bir işletme olması;



## DOGA SİGORTA ANONİM ŞİRKETİ

### 01 OCAK - 31 ARALIK 2021 TARİHİ İTİBARIYLA FİNANSAL TABLOLARA AİT DİPNOTLAR

(Tutarlar, aksi belirtilmedikçe, Türk Lirası ("TL") olarak belirtilmiştir)

## 2. ÖNEMLİ MUHASEBE POLİTİKALARININ ÖZETİ (Devamı)

### 2.24 İlişkili Taraflar (Devamı)

(g) Tarafın, işletmenin ya da işletme ile ilişkili taraf olan bir işletmenin çalışanlarına işten ayrılma sonrasında sağlanan fayda planları olması.

İlişkili taraflarla yapılan işlem ilişkili taraflar arasında kaynakların, hizmetlerin ya da yükümlülüklerin bir bedel karşılığı olup olmadığına bakılmaksızın transferidir.

Olağan faaliyetler nedeniyle ilişkili taraflarla bazı iş ilişkilerine girilebilir.

### 2.25 Hisse Başına Kazanç / (Zarar)

Hisse başına kazanç dönem net karının, dönemin ağırlıklı ortalama hisse senedi sayısına bölünmesi ile hesaplanır. Türkiye’de firmalar mevcut sermayedarların payı oranında dağıtmak suretiyle geçmiş yıllar karlarından sermaye artışı ("Bedelsiz Hisseler") yapabilirler. Hisse başına kazanç hesaplamasında bedelsiz hisseler ihraç edilmiş hisseler olarak değerlendirilmektedir. Buna göre, bu hesaplamalarda kullanılan ağırlıklı ortalama hisse sayısı, söz konusu hisse senedi dağıtımlarının geçmişe dönük etkileri de dikkate alınarak bulunmuştur.

### 2.26 Yeni Düzenlenmiş Standartlar ve Yorumlar

31 Aralık 2021 tarihi itibarıyla sona eren hesap dönemine ait finansal tabloların hazırlanmasında esas alınan muhasebe politikaları aşağıda özetlenen 1 Ocak 2021 tarihi itibarıyla geçerli yeni ve değiştirilmiş TFRS ve TFRS yorumları dışında önceki yılda kullanılanlar ile tutarlı olarak uygulanmıştır. Bu standartların ve yorumların Şirket’in mali durumu ve performansı üzerindeki etkileri ilgili paragraflarda açıklanmıştır.

#### i) 1 Ocak 2021 tarihinden itibaren geçerli olan yeni standart, değişiklik ve yorumlar

#### Gösterge Faiz Oranı Reformu – 2. Aşama - TFRS 9, TMS 39, TFRS 7, TFRS 4 ve TFRS 16’da Yapılan Değişiklikler

Aralık 2020’de KGK, gösterge faiz oranının (IBOR) alternatif referans faiz oranı ile değiştirilmesinin Finansal raporlamaya olan etkilerini gidermek adına geçici muafiyetleri ortaya koyan Gösterge Faiz Oranı Reformu –Faz 2- TFRS 9, TMS 39, TFRS 7, TFRS 4 ve TFRS 16 Değişikliklerini yayınlamıştır. İşletmeler bu değişiklikleri 1 Ocak 2021’de veya sonrasında başlayan yıllık hesap dönemlerinde uygulayacaktır. Erken uygulamaya izin verilmektedir. Değişiklikler aşağıdaki konuları kapsamaktadır:



**DOGA SİGORTA ANONİM ŞİRKETİ**  
**01 OCAK - 31 ARALIK 2021 TARİHİ İTİBARIYLA FİNANSAL TABLOLARA AİT**  
**DİPNOTLAR**

(Tutarlar, aksi belirtilmedikçe, Türk Lirası ("TL") olarak belirtilmiştir)

**2.26 Yeni Düzenlenmiş Standartlar ve Yorumlar (Devamı)**

**IBOR reformunun bir sonucu olarak sözleşmeye dayalı nakit akışlarını belirleme esasındaki değişiklikler için kolaylaştırıcı uygulama**

Değişiklikler, sözleşmeye bağlı değişikliklerin veya reformun doğrudan gerektirdiği nakit akışlarındaki değişikliklerin, piyasa faiz oranındaki bir harekete eşdeğer değişken faiz oranındaki değişiklikler olarak değerlendirilmesi için kolaylaştırıcı bir uygulama içerir. Bu kolaylaştırıcı uygulama kapsamında finansal araçlar için geçerli olan faiz oranlarının, faiz oranı reformu sonucunda değişmesi halinde söz konusu durumun bir finansal tablo dışı bırakma ya da sözleşme değişikliği olarak kabul edilmemesi; bunun yerine nakit akışlarının finansal aracın orijinal faiz oranları kullanılarak belirlenmeye devam edilmesi öngörülmektedir.

Kolaylaştırıcı uygulama, TFRS 9 Finansal Araçlar (ve bu nedenle TMS 39 Finansal Araçlar: Sınıflandırma ve Ölçme) standardından muafiyet sağlayarak TFRS 4 Sigorta Sözleşmeleri Standardını uygulayan şirketler ve IBOR Reformu kaynaklı kiralama değişiklikleri için TFRS 16 Kiralamalar standardı uygulaması için zorunludur.

**Riskten korunma Muhasebesi ilişkisinin sonlandırılmasına ilişkin imtiyazlar**

- Değişiklikler, IBOR reformu nedeniyle gerekli duyulan riskten korunma muhasebesi kurgusu ve dokümantasyonundaki revizyonların, riskten korunma ilişkisini sonlandırılmadan yapılmasına izin vermektedir.
- Nakit akış riskinden korunma fonundaki birikmiş tutarın alternatif referans faiz oranına dayandığı varsayılır.
- Şirketler, alternatif faiz oranı geçiş sürecinde, TMS 39 uyarınca geriye dönük etkinlik testlerinin değerlendirmesini yaparken, her bir riskten korunma ilişkisi nezdinde birikmiş gerçeğe uygun değer değişimlerini sıfırlama yoluna gidebilir.
- Değişiklikler, gruplama yaklaşımına konu olarak belirlenmiş kalemlerin (örneğin makro riskten korunma stratejisinin parçası olanlar) IBOR reformunun gerektirdiği revizeler nedeniyle değiştirilmesine ilişkin muafiyet sağlamaktadır. İlgili muafiyet, riskten korunma stratejisinin korunmasına ve sonlandırılmadan devam etmesine olanak sağlamaktadır.
- Alternatif referans faiz oranı geçişinde, riskten korunma ilişkisi birden fazla revize edilebilir. IBOR reformu kaynaklı riskten korunma ilişkisinde yapılan tüm revizeler için faz 2 muafiyetleri uygulanır.

**Risk bileşenlerinin ayrı olarak tanımlanması**

Değişiklikler, şirketlere, riskten korunma ilişkisinde alternatif referans faiz oranının bir risk bileşeni olarak belirlendiği durumlarda, risk bileşenlerinin ayrı olarak tanımlanması gerekliliği kriterini sağlayacağına dair geçici muafiyet getirmektedir.



## DOGA SİGORTA ANONİM ŞİRKETİ

### 01 OCAK - 31 ARALIK 2021 TARİHİ İTİBARIYLA FİNANSAL TABLOLARA AİT DİPNOTLAR

(Tutarlar, aksi belirtilmedikçe, Türk Lirası ("TL") olarak belirtilmiştir)

#### 2.26 Yeni Düzenlenmiş Standartlar ve Yorumlar (Devamı)

##### *İlave Açıklamalar*

Değişiklikler TFRS 7 Finansal Araçlara ilişkin Açıklamalar standardı kapsamında; işletmenin alternatif referans faiz oranlarına geçiş süreci ve geçişten kaynaklanan riskleri nasıl yönettiği, henüz geçiş gerçekleşirse de IBOR geçişinden etkilenecek finansal araçlar hakkında nicel bilgiler ve IBOR reformu risk yönetimi stratejisinde herhangi bir değişikliğe yol açmış ise, bu değişikliğin açıklanması gibi ek dipnot yükümlülükleri gerektirmektedir.

Bu değişiklikler zorunlu olup, erken uygulamaya izin verilmektedir. Uygulama geriye dönük olmakla birlikte, şirketlerin geçmiş dönemleri yeniden düzenlemesi gerekli değildir.

Söz konusu değişikliğin Şirket'in finansal durumu veya performansı üzerinde önemli bir etkisi olmamıştır.

##### **TFRS 16 Değişiklikleri - Covid-19 ile İlgili Olarak Kira Ödemelerinde Tanınan İmtiyazlardaki Değişiklik**

Haziran 2020 tarihinde KGK, TFRS 16 Kiralamalar standardında, COVID-19 salgını sebebiyle kiracılara tanınan kira imtiyazlarının, kiralamada yapılan bir değişiklik olup olmadığını değerlendirmeleri konusunda muafiyet tanınması amacıyla değişiklik yapmıştır. 7 Nisan 2021 tarihinde KGK, muafiyetin, vadesi 30 Haziran 2022 tarihinde veya öncesinde dolan kira ödemelerinde azalışa sebep olan imtiyazları da kapsayacak şekilde uzatılmasına ilişkin değişiklik yapmıştır.

Kiracılar, yapılan bu değişikliği 1 Nisan 2021 veya sonrasında başlayan yıllık hesap dönemlerinde uygulayacaklardır. Erken uygulamaya izin verilmektedir.

Genel anlamda, Şirket finansal tablolar üzerinde önemli bir etki beklememektedir.

##### **ii) Yayınlanan ama yürürlüğe girmemiş ve erken uygulamaya konulmayan standartlar**

Finansal tabloların onaylanma tarihi itibarıyla yayımlanmış fakat cari raporlama dönemi için henüz yürürlüğe girmemiş ve Şirket tarafından erken uygulanmaya başlanmamış yeni standartlar, yorumlar ve değişiklikler aşağıdaki gibidir. Şirket aksi belirtilmedikçe yeni standart ve yorumların yürürlüğe girmesinden sonra finansal tablolarını ve dipnotlarını etkileyecek gerekli değişiklikleri yapacaktır.

##### **TFRS 10 ve TMS 28 Değişiklikleri: Yatırımcı İşletmenin İştirak veya İş Ortaklığına Yaptığı Varlık Satışları veya Katkıları**

KGK, özkaynak yöntemi ile ilgili devam eden araştırma projesi çıktılarına bağlı olarak değiştirilmek üzere, Aralık 2017'de TFRS 10 ve TMS 28'de yapılan söz konusu değişikliklerin geçerlilik tarihini süresiz olarak ertelemiştir. Ancak, erken uygulamaya halen izin vermektedir. Şirket söz konusu değişikliklerin etkilerini, bahsi geçen standartlar nihai halini aldıktan sonra değerlendirecektir.



**DOGA SİGORTA ANONİM ŞİRKETİ**  
**01 OCAK - 31 ARALIK 2021 TARİHİ İTİBARIYLA FİNANSAL TABLOLARA AİT**  
**DİPNOTLAR**

(Tutarlar, aksi belirtilmedikçe, Türk Lirası (“TL”) olarak belirtilmiştir)

**2.26 Yeni Düzenlenmiş Standartlar ve Yorumlar (Devamı)**

**TFRS 3 Değişiklikleri – Kavramsal Çerçeve ’ye Yapılan Atıflara ilişkin değişiklik**

KGK, Temmuz 2020’de TFRS İşletme Birleşmeleri standardında değişiklikler yapmıştır. Değişiklik, TFRS 3’ün gerekliliklerini önemli şekilde değiştirmeden, Kavramsal Çerçevenin eski versiyonuna (1989 Çerçeve) yapılan atfı Mart 2018’de yayımlanan güncel versiyona (Kavramsal Çerçeve) yapılan atıfla değiştirmek niyetiyle yapılmıştır. Bununla birlikte, iktisap tarihinde kayda alma kriterlerini karşılamayan koşullu varlıkları tanımlamak için TFRS 3’e yeni bir paragraf eklemiştir. Değişiklik, 1 Ocak 2022 ve sonrasında başlayan yıllık hesap dönemleri için ileriye yönelik olarak uygulanacaktır. Eğer işletme, aynı zamanda veya daha erken bir tarihte, TFRS standartlarında Kavramsal Çerçeve (2018 Sürümü)’ye atıfta bulunan değişikliklerin tümüne ait değişiklikleri uygular ise erken uygulamaya izin verilmektedir.

Söz konusu değişikliğin Şirket’in finansal durumu ve performansı üzerindeki etkileri değerlendirilmektedir.

**TMS 16 Değişiklikleri - Kullanım amacına uygun hale getirme**

KGK, Temmuz 2020’de, TMS 16 Maddi Duran Varlıklar standardında değişiklikler yapmıştır. Değişiklikle birlikte, şirketlerin bir maddi duran varlığı kullanım amacına uygun hale getirirken, üretilen ürünlerin satışından elde ettikleri gelirlerin, maddi duran varlık kaleminin maliyetinden düşülmesine izin vermemektedir. Şirketler bu tür satış gelirlerini ve ilgili maliyetleri artık kar veya zararda muhasebeleştirirler. Değişiklik, 1 Ocak 2022 ve sonrasında başlayan yıllık hesap dönemleri için uygulanacaktır. Değişiklikler geriye dönük olarak, yalnızca işletmenin değişikliği ilk uyguladığı hesap dönemi ile karşılaştırmalı sunulan en erken dönemin başlangıcında veya sonrasında kullanıma sunulan maddi duran varlık kalemleri için uygulanabilir. İlk defa TFRS uygulayacaklar için muafiyet tanınmamıştır.

Söz konusu değişikliklerin Şirket’in finansal durumu ve performansı üzerindeki etkileri değerlendirilmektedir.

**TMS 37 Değişiklikleri - Ekonomik açıdan dezavantajlı sözleşmeler-Sözleşmeyi yerine getirme Maliyetleri**

KGK, Temmuz 2020’de, TMS 37 Karşılıklar, Koşullu Borçlar ve Koşullu Varlıklar standardında değişiklikler yapmıştır. TMS 37’de yapılan ve 1 Ocak 2022 ve sonrasında başlayan yıllık hesap dönemleri için uygulanacak olan değişiklik, bir sözleşmenin ekonomik açıdan “dezavantajlı” mı yoksa “zarar eden” mi olup olmadığının değerlendirilirken dikkate alınacak maliyetlerin belirlenmesi için yapılmıştır ve ‘direkt ilgili maliyetlerin’ dahil edilmesi yaklaşımının uygulanmasını içermektedir. Değişiklikler, değişikliklerin ilk kez uygulanacağı yıllık raporlama döneminin başında (ilk uygulama tarihi) işletmenin tüm yükümlülüklerini yerine getirmediği sözleşmeler için ileriye yönelik olarak uygulanmalıdır. Erken uygulamaya izin verilmektedir.

Söz konusu değişikliğin Şirket’in finansal durumu ve performansı üzerindeki etkileri değerlendirilmektedir



## DOGA SİGORTA ANONİM ŞİRKETİ

### 01 OCAK - 31 ARALIK 2021 TARİHİ İTİBARIYLA FİNANSAL TABLOLARA AİT DİPNOTLAR

(Tutarlar, aksi belirtilmedikçe, Türk Lirası ("TL") olarak belirtilmiştir)

#### 2.26 Yeni Düzenlenmiş Standartlar ve Yorumlar (Devamı)

##### TFRS 17 – Yeni Sigorta Sözleşmeleri Standardı

KGK Şubat 2019'da, sigorta sözleşmeleri için muhasebeleştirme ve ölçüm, sunum ve açıklamayı kapsayan kapsamlı yeni bir muhasebe standardı olan TFRS 17'yi yayımlamıştır. TFRS 17 hem sigorta sözleşmelerinden doğan yükümlülüklerin güncel bilanço değerleri ile ölçümünü hem de karın hizmetlerin sağlandığı dönem boyunca muhasebeleştirmesini sağlayan bir model getirmektedir. Gelecekteki nakit akış tahminlerinde ve risk düzeltmesinde meydana gelen bazı değişiklikler de hizmetlerin sağlandığı dönem boyunca muhasebeleştirilmektedir. İşletmeler, iskonto oranlarındaki değişikliklerin etkilerini kar veya zarar ya da diğer kapsamlı gelirden muhasebeleştirmeyi tercih edebilirler. Standart, katılım özelliklerine sahip sigorta sözleşmelerinin ölçüm ve sunumu için özel yönlendirme içermektedir. TFRS 17, 1 Ocak 2023 veya sonrasında başlayan yıllık hesap dönemlerinde yürürlüğe girecek olup bu tarihte veya öncesinde TFRS 9 Finansal Araçlar ve TFRS 15 Müşteri Sözleşmelerinden Hasılatı uygulayan işletmeler için erken uygulamaya izin verilmektedir. KGK tarafından Aralık 2021'de yayımlanan değişikliklere göre, TFRS 17 ilk kez uygulandığında sunulan karşılaştırmalı bilgilerde yer alan finansal varlıklar ile sigorta sözleşmesi yükümlülükleri arasındaki muhtemel muhasebe uyumsuzluklarını gidermek amacıyla işletmeler "sınıflandırmanın örtüştürülmesi"ne yönelik geçiş opsiyonuna sahiptir.

Söz konusu standardın Şirket'in finansal durumu ve performansı üzerindeki etkileri değerlendirilmektedir.

##### TMS 1 Değişiklikleri - Yükümlülüklerin kısa ve uzun vade olarak sınıflandırılması

Ocak 2021'de KGK, "TMS 1 Finansal Tabloların Sunumu" standardında değişiklikler yapmıştır. 1 Ocak 2023 tarihinde veya sonrasında başlayan yıllık raporlama dönemlerinde geçerli olmak üzere yapılan bu değişiklikler yükümlülüklerin uzun ve kısa vade sınıflandırılmasına ilişkin kriterlere açıklamalar getirmektedir. Yapılan değişiklikler TMS 8 "*Muhasebe Politikaları, Muhasebe Tahminlerinde Değişiklikler ve Hatalar*" e göre geriye dönük olarak uygulanmalıdır. Erken uygulamaya izin verilmektedir.

Söz konusu değişikliğin Şirket'in finansal durumu ve performansı üzerindeki etkileri değerlendirilmektedir.

##### TMS 8 Değişiklikleri – Muhasebe Tahminlerinin Tanımı

Ağustos 2021'de KGK, TMS 8'de "muhasebe tahminleri" için yeni bir tanım getiren değişiklikler yayımlamıştır. TMS 8 için yayımlanan değişiklikler, 1 Ocak 2023 tarihinde veya bu tarihten sonra başlayan yıllık hesap dönemleri için geçerlidir. Değişiklikler, muhasebe tahminlerindeki değişiklikler ile muhasebe politikalarındaki değişiklikler ve hataların düzeltilmesi arasındaki ayrıma açıklık getirmektedir. Ayrıca, değiştirilen standart, girdideki bir değişikliğin veya bir ölçüm tekniğindeki değişikliğin muhasebe tahmini üzerindeki etkilerinin, önceki dönem hatalarının düzeltilmesinden kaynaklanmıyorsa, muhasebe tahminlerindeki değişiklikler olduğuna açıklık getirmektedir. Muhasebe tahminindeki değişikliğin önceki tanımı, muhasebe tahminlerindeki değişikliklerin yeni bilgilerden veya yeni gelişmelerden kaynaklanabileceğini belirtmekteydi. Bu nedenle, bu tür değişiklikler hataların düzeltilmesi olarak değerlendirilmemektedir. Tanımın bu yönü KGK tarafından korunmuştur. Değişiklikler yürürlük tarihinde veya sonrasında meydana gelen muhasebe tahmini veya muhasebe politikası değişikliklerine uygulayacak olup erken uygulamaya izin verilmektedir.

Söz konusu değişikliğin Şirket'in finansal durumu ve performansı üzerindeki etkileri değerlendirilmektedir.



**DOGA SİGORTA ANONİM ŞİRKETİ**  
**01 OCAK - 31 ARALIK 2021 TARİHİ İTİBARIYLA FİNANSAL TABLOLARA AİT**  
**DİPNOTLAR**

(Tutarlar, aksi belirtilmedikçe, Türk Lirası ("TL") olarak belirtilmiştir)

**2.26 Yeni Düzenlenmiş Standartlar ve Yorumlar (Devamı)**

**TMS 1 Değişiklikleri – Muhasebe Politikalarının Açıklanması**

Ağustos 2021'de KGK, TMS 1 için işletmelerin muhasebe politikası açıklamalarına önemlilik tahminlerini uygulamalarına yardımcı olmak adına rehberlik ve örnekler sağladığı değişiklikleri yayınlamıştır. TMS 1'de yayınlanan değişiklikler 1 Ocak 2023 tarihinde veya bu tarihten sonra başlayan yıllık hesap dönemleri için geçerlidir. TFRS'de "kayda değer" teriminin bir tanımının bulunmaması nedeniyle, KGK, muhasebe politikası bilgilerinin açıklanması bağlamında bu terimi "önemli" terimi ile değiştirmeye karar vermiştir. 'Önemli' TFRS'de tanımlanmış bir terimdir ve KGK'ya göre finansal tablo kullanıcıları tarafından büyük ölçüde anlaşılmaktadır. Muhasebe politikası bilgilerinin önemliliğini değerlendirirken, işletmelerin hem işlemlerin boyutunu, diğer olay veya koşulları hem de bunların niteliğini dikkate alması gerekir. Ayrıca işletmenin muhasebe politikası bilgilerinin önemli olarak değerlendirilebileceği durumlara örnekler eklenmiştir.

Söz konusu değişikliğin Şirket'in finansal durumu ve performansı üzerindeki etkileri değerlendirilmektedir.

**TMS 12 Değişiklikleri – Tek bir işlemde kaynaklanan varlık ve yükümlülüklerle ilişkin Ertelenmiş Vergi**

Ağustos 2021'de KGK, TMS 12'de ilk muhasebeleştirme istisnasının kapsamını daraltan ve böylece istisnanın eşit vergilendirilebilir ve indirilebilir geçici farklara neden olan işlemlere uygulanmamasını sağlayan değişiklikler yayınlamıştır. TMS 12'ye yapılan değişiklikler 1 Ocak 2023'te veya bu tarihten sonra başlayan yıllık hesap dönemleri için geçerlidir. Değişiklikler, bir yükümlülüğe ilişkin yapılan ödemelerin vergisel açıdan indirilebilir olduğu durumlarda, bu tür indirimlerin, finansal tablolarda muhasebeleştirilen yükümlülüğe (ve faiz giderine) ya da ilgili varlık bileşenine (ve faiz giderine) vergi amacıyla ilişkilendirilebilir olup olmadığına (geçerli vergi kanunu dikkate alındığında) bir muhakeme meselesi olduğuna açıklık getirmektedir. Bu muhakeme, varlık ve yükümlülüğün ilk defa finansal tablolara alınmasında herhangi bir geçici farkın olup olmadığına belirlenmesinde önemlidir.

Değişiklikler karşılaştırmalı olarak sunulan en erken dönemin başlangıcında ya da sonrasında gerçekleşen işlemlere uygulanır. Ayrıca, karşılaştırmalı olarak sunulan en erken dönemin başlangıcında, kiralama ile hizmetten çekme, restorasyon ve benzeri yükümlülüklerle ilgili tüm indirilebilir ve vergilendirilebilir geçici farklar için ertelenmiş vergi varlığı (yeterli düzeyde vergiye tabi gelir olması koşuluyla) ve ertelenmiş vergi yükümlülüğü muhasebeleştirilir.

Söz konusu değişikliğin Şirket'in finansal durumu ve performansı üzerindeki etkileri değerlendirilmektedir.

**Yıllık İyileştirmeler - 2018-2020 Dönemi**

KGK tarafından, Temmuz 2020'de "TFRS standartlarına ilişkin Yıllık İyileştirmeler / 2018-2020 Dönemi", aşağıda belirtilen değişiklikleri içerecek şekilde yayınlanmıştır:

- TFRS 1- Uluslararası Finansal Raporlama Standartlarının İlk Uygulanması – İlk Uygulayan olarak İştirak: Değişiklik, bir bağlı ortaklığın, ana ortaklık tarafından raporlanan tutarları kullanarak birleşmiş yabancı para çevrim farklarını ölçmesine izin vermektedir. Değişiklik ayrıca, iştirak veya iş ortaklığına da uygulanır.



**DOGA SİGORTA ANONİM ŞİRKETİ**  
**01 OCAK - 31 ARALIK 2021 TARİHİ İTİBARIYLA FİNANSAL TABLOLARA AİT**  
**DİPNOTLAR**

(Tutarlar, aksi belirtilmedikçe, Türk Lirası ("TL") olarak belirtilmiştir)

**2.26 Yeni Düzenlenmiş Standartlar ve Yorumlar (Devamı)**

**Yıllık İyileştirmeler - 2018-2020 Dönemi (Devamı)**

- TFRS 9 Finansal Araçlar- Finansal yükümlülüklerin finansal tablo dışı bırakılması için %10 testinde dikkate alınan ücretler: Değişiklik, bir işletmenin yeni veya değiştirilmiş finansal yükümlülük şartlarının, orijinal finansal yükümlülük şartlarından önemli ölçüde farklı olup olmadığını değerlendirirken dikkate aldığı ücretleri açıklığa kavuşturmuştur. Bu ücretler, tarafların birbirleri adına ödedikleri ücretler de dahil olmak üzere yalnızca borçlu ile borç veren arasında, ödenen veya alınan ücretleri içerir.

- TMS 41 Tarımsal Faaliyetler – Gerçeğe uygun değer belirlenmesinde vergilemeler: Yapılan değişiklik ile, TMS 41 paragraf 22'deki, şirketlerin TMS 41 kapsamındaki varlıklarının gerçeğe uygun değerinin belirlenmesinde vergilemeler için yapılan nakit akışlarının dikkate alınmamasına yönelik hükmü kaldırmıştır.

Yapılan iyileştirmelerin tamamı, 1 Ocak 2022 ve sonrasında başlayan yıllık hesap dönemleri için uygulanacaktır. Erken uygulamaya izin verilmektedir.

Söz konusu değişikliklerin / iyileştirmelerin Şirket'in finansal durumu ve performansı üzerindeki etkileri değerlendirilmektedir.

**3 ÖNEMLİ MUHASEBE TAHMİNLERİ VE HÜKÜMLERİ**

Bu bölümde verilen notlar, sigorta riski (Not 4.1) ve finansal riskin (Not 4.2) yönetimine ilişkin verilen açıklamalara ilave olarak sağlanmıştır.

Finansal tabloların hazırlanması, raporlanan aktif ve pasif tutarlarını, gelir ve giderleri ve muhasebe ilkelerinin uygulanmasını etkileyecek bazı tahmin ve yorumların yapılmasını gerektirmektedir. Fiili sonuçlar cari tahminlerden farklı olabilir.

Tahminler ve tahminlerin temelini teşkil eden varsayımlar sürekli olarak gözden geçirilmektedir. Muhasebe tahminlerindeki güncellemeler tahminlerin güncellemesinin yapıldığı dönemde ve bu güncellemelerden etkilenen müteakip dönemlerde kayıtlara alınır.

Özellikle, ilişikteki finansal tablolarda sunulan tutarlar üzerinde en fazla etkisi olan, önemli tahminlerdeki belirsizliklere ve kritik olan yorumlara ait bilgiler aşağıdaki notlarda açıklanmıştır:

Not 4.1 – Sigorta riskinin yönetimi

Not 4.2 – Finansal risk yönetimi

Not 10 – Reasürans varlıkları ve yükümlülükleri

Not 11 – Finansal varlıklar

Not 12 – Kredi ve alacaklar

Not 17 – Sigorta yükümlülükleri ve reasürans varlıkları

Not 17 – Ertelenmiş Üretim Komisyonları

Not 19 – Ticari ve diğer borçlar, ertelenmiş gelirler

Not 21 – Ertelenmiş vergiler

Not 23 – Diğer yükümlülükler ve masraf karşılıkları



## DOGA SİGORTA ANONİM ŞİRKETİ

### 01 OCAK - 31 ARALIK 2021 TARİHİ İTİBARIYLA FİNANSAL TABLOLARA AİT DİPNOTLAR

(Tutarlar, aksi belirtilmedikçe, Türk Lirası ("TL") olarak belirtilmiştir)

#### 3 ÖNEMLİ MUHASEBE TAHMİNLERİ VE HÜKÜMLERİ (Devamı)

##### Covid-19 virüsü salgının Şirket faaliyetlerine olan etkisinin değerlendirilmesi

"Covid-19 tüm dünyada olduğu gibi Türkiye'de de hayatı ciddi ölçüde olumsuz etkilemiştir. Salgın oluşturduğu sağlık tehdidinin yanı sıra küresel ölçekte hissedilen finansal dalgalanmalara neden olmuştur. Ülkemizde de virüsün 2020 mart ayı itibarıyla görülmeye başlaması ile beraber sosyal hayatta ve ekonomi alanında pek çok tedbir alınmıştır.

Sosyal hayatı salgına göre düzenleyen tedbirlerin yanı sıra ekonomi alanında başta faiz indirimine gidilerek salgından olumsuz etkilenmesi muhtemel sektörlerle destek paketleri açıklansa da, döviz kurlarında yaşanan artıştan dolayı enflasyon artışı gerçekleşmiş ve faizler tekrar arttırılmıştır.

Sektör açısından konuyu değerlendirdiğimizde, sigortalıların sokağa gerek trafiğe çıkmaktan gerek ise sağlık kuruluşlarına gitmekten imtina etmelerine bağlı olarak, sağlık sigortaları, kara araçları ve kara araçları sorumluluk sigortaları kapsamında gerçekleştirilen tazminat ödemeleri ve menkul kıymetlerin getiri düzeyinin seyri takip edilmektedir. 31 Aralık 2021 itibarıyla pandemi sürecinin şirketimizin ilk finansal performansını olumsuz yönde etkilemediği görülmektedir.

Hayat dışı sigorta sektörüne bakıldığında, prim üretiminde 2020 yılının aynı dönemine göre %28,5 oranında artış meydana gelmiş olup, Şirketimiz ise prim üretimini %20,3 oranında arttırmıştır Sağlık Branşında 2021 yılında Yurt-Dışı uçuşların iptalleri ve kısıtlamalar ile seyahat ve yabancı sağlık branşlarında hem sektörde hem Şirketimizde prim üretimlerinde düşüş gerçekleşse de, Hastalık- Sağlık Branşında, Sektör geçtiğimiz yılın aynı dönemine göre %29,5 prim üretiminde artış gösterirken, Şirketimiz %12'lik artış sağlamıştır.

Şirket mali yapısının, Covid-19 sebepli oluşacak olumsuz makro-ekonomik etkilerden en aza indirmek amacıyla, özellikle maddi hasarlardaki kur riskine bağlı olarak artabilecek maliyetlerin mali bünyemizde oluşturabileceği riskleri azaltmak için, maddi hasar ödemelerinin toplam hasar ödemelerindeki payı düşünülerek hesaplanan döviz miktarı portföyümüzde bulundurulacak hedge oluşturulmuş ve şirketimiz bu süreçte dövizde oluşabilecek dalgalanmaların şirketin mali yapısına zarar vermesi önlenmiştir. Şirket olarak prim üretimimizde ağırlıklı olarak kredi kartıyla çalıştığımız için tahsilat sıkıntısı ciddi bir problem olarak karşımıza çıkmamıştır. Açık hesap çalıştığımız durumlarda da firmalarımızı ve acentelerimizi sıkı takip ederek ve gerektiğinde hem acentelerimize hem de sigortalılarımıza esnemeler sağlayarak yaşanabilecek zorlukların önüne geçilmeye çalışılmış ve bu ana kadar ciddi bir tahsilat problemiyle karşılaşmamıştır. Diğer taraftan, operasyonel değişim olarak baktığımızda, covid-19 virüsü tüm dünyada çalışma biçimlerimizi de etkilemiş bulunmaktadır. Dünyadaki bir çok şirket gibi, Şirketimiz de pandemi sürecinde evden çalışma modeline geçerek çalışan sağlığını ön plana çıkarmıştır. Şirketimiz dijital hayata uyum çalışmalarını daha önce tamamlamış olduğundan evden çalışma sürecinde üretim, hasar, çağrı merkezi, satış destek hizmetleri gibi tüm operasyonları aynı performansla devam ettirmiştir. Aksayan herhangi bir operasyon bulunmamaktadır.



## DOGA SİGORTA ANONİM ŞİRKETİ

### 01 OCAK - 31 ARALIK 2021 TARİHİ İTİBARIYLA FİNANSAL TABLOLARA AİT DİPNOTLAR

(Tutarlar, aksi belirtilmedikçe, Türk Lirası ("TL") olarak belirtilmiştir)

#### 4 SİGORTA VE FİNANSAL RİSKİN YÖNETİMİ

##### 4.1 Sigorta Riski

##### 4.1.1 Sigorta sözleşmelerinden kaynaklanan risklerin yönetilmesindeki amaç ve bu risklerin azaltılmasına ilişkin politikalar:

Sigorta riski, herhangi bir sigorta sözleşmesi ile sigortalananmış olan rizikonun gerçekleşme olasılığı ve de buna bağlı olarak ortaya çıkacak olan hasarın büyüklüğünün belirsiz olma riskidir. Sigorta sözleşmesinin gereği olarak riskin tesadüfi olması nedeniyle risk tutarı tahmin edilemez.

Sigortalama Riski, alınan primlerin ödenen tazminatları karşılamaması ihtimalini ifade etmektedir. Şirket'in esas faaliyeti mevcut riskleri en uygun fiyatla kabul etmek ve teminat altına aldığı riskleri reasürans anlaşmaları yoluyla başka şirketlere devretmektir. Şirket söz konusu faaliyetini yürütürken hem her aşamada sonuçları değerlendirmekte ve bu değerlendirmeler sonucunda risk kabul politikalarını gözden geçirmekte hem de yazılan primleri dolayısıyla üstlenilen riskleri yasal mevzuat gereği reasürans anlaşmaları yoluyla reasürör şirketlere devretmektedir.

##### 4.1.2 Aşağıdakiler hakkındaki bilgiler dahil olmak üzere, sigorta riski hakkındaki bilgileri (reasürans yoluyla riskin azaltılmasının öncesindeki ve sonrasındaki);

##### 4.1.2.1 Sigorta riskine karşı duyarlılık

Sigorta riski, gerçekleşme ihtimali bulunan olaylara teminat verme sürecinde sigortacılık tekniğinin doğru ve etkin olarak uygulanamamasından kaynaklanabilecek risktir. Riskin seçiminden ve seçilen riske verilecek teminatın kapsamının, koşullarının ve fiyatının hatalı belirlenmesinden ya da sigortalılara verilen teminatların, hangilerinin, hangi tutara kadar Şirket bünyesinde tutulacağına ve devredilmesine karar verilenlerin hangi koşullarda, kimlere devredileceğinin hatalı belirlenmesinden kaynaklanmaktadır.

Risk yönetimi politikalarının temel amacı, risk ölçme, değerlendirme ve kontrol usullerinin saptanması ve nihai olarak Şirket'in aktif kalitesi ile belirli bir getiri karşılığında üstlenmeyi göze aldığı risk düzeyinin, sigortacılık mevzuatının öngördüğü sınırlar ve Şirket'in risk toleransı ile uyumunun sağlanmasıdır. Nihai amacın gerçekleştirilmesi; sigortacılık faaliyetinden kaynaklanan riskin seçiminde, riske ilişkin tam ve doğru bilgi edinme yoluyla riskin kalitesinin önemle gözetilmesi, risk portföyü hasar frekansı ile hasar şiddetlerinin etkin olarak izlenmesi, treteler, ihtiyari reasürans ve koasürans anlaşmaları gibi riskin devrine ilişkin araçlar ile risk limitleri gibi risk yönetimi araçlarının etkin biçimde kullanılması yolları ile sağlanmaktadır.

Risk kabulü her halükarda ihtiyatlılık prensipleri çerçevesinde teknik kar beklentisine göre yapılır. Poliçe teminat kapsam, koşul ve fiyatı bu beklentiye yönelik olarak oluşturulur.

Sigortalama sürecinin başlangıcını oluşturan poliçelendirme işlemlerini yerine getiren tüm yetki sahiplerinin, Şirket'in ilgili işlemde doğan riskleri kabullenmesinin uygun olacağına kana ve bu kanaate ulaşmasına yetecek tüm istihbari bilgiyi temin etmiş olması esastır.



## DOGA SİGORTA ANONİM ŞİRKETİ

### 01 OCAK - 31 ARALIK 2021 TARİHİ İTİBARIYLA FİNANSAL TABLOLARA AİT DİPNOTLAR

(Tutarlar, aksi belirtilmedikçe, Türk Lirası ("TL") olarak belirtilmiştir)

#### 4 SİGORTA VE FİNANSAL RİSKİN YÖNETİMİ (Devamı)

##### 4.1 Sigorta Riski (Devamı)

##### 4.1.2 Aşağıdakiler hakkındaki bilgiler dahil olmak üzere, sigorta riski hakkındaki bilgileri (reasürans yoluyla riskin azaltılmasının öncesindeki ve sonrasındaki) (Devamı);

##### 4.1.2.1 Sigorta riskine karşı duyarlılık (Devamı)

Diğer taraftan risk kabul kararı, verilecek teminatın reasürörlere ve/veya koasürörlere devri imkânı ve koşullarının irdelenmesi ile olanaklı hale gelmektedir.

Taşınılan sigorta risklerinin Şirket'in mali bünyesini tahrip edici nitelikteki zararlara sebebiyet vermesinin önüne geçilmesi, taşınılan risklerin Şirket'in risk toleransı ve özkaynak olanaklarının üstünde kalan kısmının, treteler, ihtiyari reasürans ve koasürans anlaşmaları yoluyla reasürörlere/koasürörlere devri ile sağlanır. Reasürans Korunmasının kapsamı ve koşulları her sigorta branşının kendine özgü yapısı dikkate alınarak belirlenir.

Dallar itibarıyla verilen sigorta teminatı tutarları 17 – *Sigorta yükümlülükleri ve reasürans varlıkları* notunda detaylı olarak gösterilmiştir.

Şirket risk analizlerini; sigorta konusu rizikonun kümülatif risk ihtimallerini, hasar sonuçlarını değerlendirerek mevcut risklerin cinsi, mahiyeti ve coğrafi konumu ile optimum hasar sonuçlarının elde edilebilmesi için risk grupları itibarıyla büyük adetler kanununu da dikkate alarak yapmaktadır.

Şirket genel olarak, Yangın ve Doğal Afetler, Kaza, Kara Taşıtları, Genel Zararlar (TARSİM dahil), Kara Araçları Sorumluluk, Genel Sorumluluk, Hastalık/Sağlık branşlarında sigorta sözleşmesi yapmaktadır. Buna göre, düzenlenen sigorta sözleşmelerinde, sigortaların mahiyetine göre sigorta riski yoğunlaşması brüt ve net (reasürans sonrası) olarak aşağıdaki tabloda özetlenmiştir:



**DOGA SİGORTA ANONİM ŞİRKETİ****01 OCAK - 31 ARALIK 2021 TARİHİ İTİBARIYLA FİNANSAL TABLOLARA AİT DİPNOTLAR**

(Tutarlar, aksi belirtilmedikçe, Türk Lirası ("TL") olarak belirtilmiştir)

**4 SİGORTA VE FİNANSAL RİSKİN YÖNETİMİ (Devamı)****4.1 Sigorta Riski (Devamı)**

4.1.2 Aşağıdakiler hakkındaki bilgiler dahil olmak üzere, sigorta riski hakkındaki bilgileri (reasürans yoluyla riskin azaltılmasının öncesindeki ve sonrasındaki) (Devamı);

4.1.2.2 Yönetimin yoğunlaşmaları nasıl tespit ettiğinin ve her bir yoğunlaşmayı belirleyen ortak özelliklerin (sigortalanan olayın mahiyeti, coğrafi bölge veya para birimi) açıklamasını içeren, sigorta riski yoğunlaşmaları):

Toplam Hasar Yükümlülüğü	31 Aralık 2021		
	Brüt Toplam Hasar Yükümlülüğü	Toplam Hasar Yükümlülüğü Reasürör Payı	Net Toplam Hasar Yükümlülüğü
Kaza	45.185.228	(41.226.928)	3.958.300
Kara Araçları (Kasko)	337.024.492	(127.007.267)	210.017.224
Yangın ve Doğal Afetler	83.778.419	(58.651.632)	25.126.787
Nakliyat	133.365.302	(132.840.633)	524.668
Genel Zararlar	38.301.552	(27.785.769)	10.515.783
Kara Araçları Sorumluluk (Trafik)	2.563.362.851	(1.017.047.554)	1.546.315.297
Genel Sorumluluk	54.396.614	(36.392.264)	18.004.350
Hukuksal Koruma	615.107	(431.248)	183.859
Sağlık/Hastalık	28.775.667	505.782	29.281.449
Kefalet	1.034.905	(763.956)	270.949
Hava Araçları	366	-	366
Finansal Kayıplar	3.244.499	(2.271.150)	973.350
Su Araçları	15.756	(11.029)	4.727
<b>Toplam</b>	<b>3.289.100.759</b>	<b>(1.443.923.648)</b>	<b>1.845.177.111</b>



**DOGA SİGORTA ANONİM ŞİRKETİ****01 OCAK - 31 ARALIK 2021 TARİHİ İTİBARIYLA FİNANSAL TABLOLARA AİT DİPNOTLAR**

(Tutarlar, aksi belirtilmedikçe, Türk Lirası (“TL”) olarak belirtilmiştir)

**4 SİGORTA VE FİNANSAL RİSKİN YÖNETİMİ (Devamı)****4.1 Sigorta Riski (Devamı)****4.1.2 Aşağıdakiler hakkındaki bilgiler dahil olmak üzere, sigorta riski hakkındaki bilgileri (reasürans yoluyla riskin azaltılmasının öncesindeki ve sonrasındaki) (Devamı);****4.1.2.2 Yönetimin yoğunlaşmaları nasıl tespit ettiğinin ve her bir yoğunlaşmayı belirleyen ortak özelliklerin (sigortalanan olayın mahiyeti, coğrafi bölge veya para birimi) açıklamasını içeren, sigorta riski yoğunlaşmaları) (Devamı):**

Toplam Hasar Yükümlülüğü	31 Aralık 2020		
	Brüt Toplam Hasar Yükümlülüğü	Toplam Hasar Yükümlülüğü Reasürör Payı	Net Toplam Hasar Yükümlülüğü
Kaza	20.694.198	(18.573.569)	2.120.628
Kara Araçları (Kasko)	192.639.541	(73.305.769)	119.333.772
Yangın ve Doğal Afetler	89.713.162	(70.742.702)	18.970.460
Nakliyat	82.704.880	(81.456.543)	1.248.337
Genel Zararlar	27.419.740	(19.987.933)	7.431.807
Kara Araçları Sorumluluk (Trafik)	2.143.889.980	(985.381.880)	1.158.508.100
Genel Sorumluluk	26.392.824	(13.863.667)	12.529.157
Hukuksal Koruma	108.262	(76.079)	32.183
Sağlık/Hastalık	20.148.328	(77.674)	20.226.002
Kefalet	208.478	(145.934)	62.543
Hava Araçları	278	-	278
Finansal Kayıplar	3.481.663	(2.437.164)	1.044.499
Su Araçları	39.516	(27.661)	11.855
<b>Toplam</b>	<b>2.607.440.849</b>	<b>(1.265.921.228)</b>	<b>1.341.519.622</b>

Şirket, sigorta sözleşmelerini ağırlıklı olarak Türkiye Cumhuriyeti’nde düzenlemektedir. Türkiye Cumhuriyeti’nde düzenlenen sigorta sözleşmelerindeki coğrafi bölgelere göre sigorta riski yoğunlaşmasının dağılımını brüt ve net (reasürans sonrası) olarak aşağıdaki tabloda özetlenmiştir.

Toplam Hasar Yükümlülüğü	31 Aralık 2021		
	Brüt Toplam Hasar Yükümlülüğü	Toplam Hasar Yükümlülüğü Reasürör Payı	Net Toplam Hasar Yükümlülüğü
Marmara Bölgesi (*)	3.289.100.759	1.443.923.648	1.845.177.111
<b>Toplam</b>	<b>3.289.100.759</b>	<b>1.443.923.648</b>	<b>1.845.177.111</b>



**DOGA SİGORTA ANONİM ŞİRKETİ****01 OCAK - 31 ARALIK 2021 TARİHİ İTİBARIYLA FİNANSAL TABLOLARA AİT DİPNOTLAR**

(Tutarlar, aksi belirtilmedikçe, Türk Lirası ("TL") olarak belirtilmiştir)

**4 SİGORTA VE FİNANSAL RİSKİN YÖNETİMİ (Devamı)****4.1 Sigorta Riski (Devamı)****4.1.2 Aşağıdakiler hakkındaki bilgiler dahil olmak üzere, sigorta riski hakkındaki bilgileri (reasürans yoluyla riskin azaltılmasının öncesindeki ve sonrasındaki) (Devamı);****4.1.2.2 Yönetimin yoğunlaşmaları nasıl tespit ettiğinin ve her bir yoğunlaşmayı belirleyen ortak özelliklerin (sigortalanan olayın mahiyeti, coğrafi bölge veya para birimi) açıklamasını içeren, sigorta riski yoğunlaşmaları) (Devamı):**

31 Aralık 2020			
Toplam Hasar Yükümlülüğü	Brüt Toplam Hasar Yükümlülüğü	Toplam Hasar Yükümlülüğü Reasürör Payı	Net Toplam Hasar Yükümlülüğü
Marmara Bölgesi (*)	2.607.440.849	1.265.921.228	1.341.519.622
<b>Toplam</b>	<b>2.607.440.849</b>	<b>1.265.921.228</b>	<b>1.341.519.622</b>

(\*) Şirket'in hasarlar ile ilgili bölge bazında detayı bulunmaması sebebiyle tüm bakiyeler Marmara Bölgesine yazılmıştır.

Düzenlenen sigorta sözleşmelerinin, para birimine göre sigorta riski yoğunlaşması brüt ve net (reasürans sonrası) olarak aşağıdaki tabloda özetlenmiştir:

31 Aralık 2021			
Toplam Hasar Yükümlülüğü	Brüt Toplam Hasar Yükümlülüğü	Toplam Hasar Yükümlülüğü Reasürör Payı	Net Toplam Hasar Yükümlülüğü
Türk Lirası	3.289.100.759	1.443.923.648	1.845.177.111
Amerikan Doları	-	-	-
Euro	-	-	-
İngiliz Sterlini	-	-	-
<b>Toplam</b>	<b>3.289.100.759</b>	<b>1.443.923.648</b>	<b>1.845.177.111</b>



**DOGA SİGORTA ANONİM ŞİRKETİ****01 OCAK - 31 ARALIK 2021 TARİHİ İTİBARIYLA FİNANSAL TABLOLARA AİT DİPNOTLAR**

(Tutarlar, aksi belirtilmedikçe, Türk Lirası ("TL") olarak belirtilmiştir)

**4 SİGORTA VE FİNANSAL RİSKİN YÖNETİMİ (Devamı)****4.1 Sigorta Riski (Devamı)**

**4.1.2 Aşağıdakiler hakkındaki bilgiler dahil olmak üzere, sigorta riski hakkındaki bilgileri (reasürans yoluyla riskin azaltılmasının öncesindeki ve sonrasındaki) (Devamı);**

**4.1.2.2 Yönetimin yoğunlaşmaları nasıl tespit ettiğinin ve her bir yoğunlaşmayı belirleyen ortak özelliklerin (sigortalanan olayın mahiyeti, coğrafi bölge veya para birimi) açıklamasını içeren, sigorta riski yoğunlaşmaları) (Devamı):**

Toplam Hasar Yükümlülüğü	31 Aralık 2020		
	Brüt Toplam Hasar Yükümlülüğü	Toplam Hasar Yükümlülüğü Reasürör Payı	Net Toplam Hasar Yükümlülüğü
Türk Lirası	2.607.440.849	1.265.921.228	1.341.519.622
Amerikan Doları	-	-	-
Euro	-	-	-
İngiliz Sterlini	-	-	-
<b>Toplam</b>	<b>2.607.440.849</b>	<b>1.265.921.228</b>	<b>1.341.519.622</b>

**4.1.2.3 Gerçekleşen hasarların gelişim süreci**

Muhtemel hasarların Şirket mali bünyesini olumsuz etkilememesi gerçekçi fiyat tespitine bağlıdır. Bunun için Şirket hem geçmişteki kendi istatistikî verilerini hem de sektörel verileri kullanmakta ve mevcut piyasa şartlarını dikkate almaktadır. Ayrıca reasürans politikaları da bu amaca uygun olarak her faaliyet dönemi sonunda yeniden değerlendirilmektedir.

**4.1.2.4 Finansal tablolar üzerinde önemli etkiye sahip olan her değişikliğin etkisini ayrı olarak göstererek sigorta varlık ve borçlarının ölçümünde kullanılan varsayımlardaki değişikliklerin etkileri**

Şirket üstlenilen riskler nedeniyle yasal mevzuat gereği teknik karşılıklar ayrılmaktadır.



**DOGA SİGORTA ANONİM ŞİRKETİ**  
**01 OCAK - 31 ARALIK 2021 TARİHİ İTİBARIYLA FİNANSAL TABLOLARA AİT**  
**DİPNOTLAR**

(Tutarlar, aksi belirtilmedikçe, Türk Lirası ("TL") olarak belirtilmiştir)

**4 SİGORTA VE FİNANSAL RİSKİN YÖNETİMİ (Devamı)**

**4.2 Finansal Risk**

**Giriş ve genel açıklamalar**

Bu not, aşağıda belirtilenlerin her biri için Şirket'in maruz kaldığı riskleri, Şirket'in bu doğrultuda risklerini yönetmek ve ölçmek için uyguladığı politika ve prosedürlerini, amaçlarını ve sermaye yönetimi ile ilgili bilgileri göstermektedir. Şirket finansal araçların kullanımından kaynaklanan aşağıdaki risklere maruz kalmaktadır:

- kredi riski
- likidite riski
- piyasa riski

Risk yönetim yapısının tesis edilmesi ve gözetimindeki tüm sorumluluk Yönetim Kurulu'ndadır. Yönetim Kurulu risk yönetim sisteminin etkinliğini Şirket'in iç denetim departmanı aracılığıyla yürütmektedir.

Şirket'in risk yönetim politikaları; Şirketin karşılaştığı riskleri tanımlamak ve analiz etmek, risk limitlerini ve kontrolleri belirlemek, riskleri ve belirlenen limitlere uyumu izlemek için tesis edilmiştir. Risk yönetim politikaları ve sistemleri, piyasa koşullarındaki ve sunulan ürün ve servislerdeki değişiklikleri yansıtacak şekilde düzenli bir şekilde gözden geçirilir. Şirket, eğitim ve yönetim standartları ve prosedürleri ile bütün çalışanlarının kendi görev ve sorumluluklarını anladığı, disipline edilmiş ve yapıcı bir kontrol çevresi geliştirmeyi amaçlamaktadır.

**Kredi riski**

Kredi riski en basit şekilde karşı tarafın üzerinde mutabık kalınan sözleşme şartlarına uygun olarak yükümlülüklerini yerine getirememesi olasılığı olarak tanımlanır. Şirket'in kredi riskine maruz kaldığı başlıca bilanço kalemleri aşağıdaki gibidir:

- Bankalar
- Diğer nakit ve nakit benzeri varlıklar (kasa hariç)
- Alım satım amaçlı finansal varlıklar
- Satılmaya hazır finansal varlıklar
- Vadeye kadar elde tutulacak finansal varlıklar
- Sigortalılardan prim alacakları
- Acentelerden alacaklar
- Reasürörlerden komisyon ve ödenen hasarlarla ilgili alacaklar
- Sigorta yükümlülüklerinden kaynaklanan reasürans payları
- Diğer alacaklar

Şirket'in kredi riskine tabi finansal varlıkları ağırlıklı olarak Türkiye'de yerleşik bankalarda tutulan vadeli ve vadesiz mevduatları ile acente ve kredi kartı alacakları temsil etmekte ve bu alacaklar yüksek kredi riskine sahip olarak kabul edilmemektedir.



**DOGA SİGORTA ANONİM ŞİRKETİ****01 OCAK - 31 ARALIK 2021 TARİHİ İTİBARIYLA FİNANSAL TABLOLARA AİT DİPNOTLAR**

(Tutarlar, aksi belirtilmedikçe, Türk Lirası ("TL") olarak belirtilmiştir)

**4 SİGORTA VE FİNANSAL RİSKİN YÖNETİMİ (Devamı)****4.2 Finansal Risk (Devamı)**

Sigorta riskini yönetme de en yaygın yöntem reasürans sözleşmesi yapmaktır. Fakat reasürans sözleşmesi yoluyla sigorta riskinin devredilmesi, ilk sigorta yapan olarak Şirket'in yükümlülüğünü ortadan kaldırmamaktadır. Şirket, reasürans şirketinin güvenilirliğini, yıllık yapılan sözleşme öncesi söz konusu şirketin finansal durumunu inceleyerek değerlendirmektedir.

Kredi riskine maruz varlıkların defter değerleri aşağıdaki tabloda gösterilmiştir.

	31 Aralık 2021	31 Aralık 2020
Nakit benzeri varlıklar (Not 14)	1.297.469.633	1.201.042.046
Finansal varlıklar	732.691.230	449.801.840
Esas faaliyetlerden alacaklar (Not 12.1)	351.484.196	286.957.190
Muallak tazminat karşılığındaki reasürör payı (Not 10), (Not 17.19)	875.638.733	825.600.855
Verilen depozito ve teminatlar	383.150	3.582.656
Personele verilen avanslar	313.365	126.959
İş Avansları	512.374	535.060
İştiraklerden Alacaklar	3.358	-
Diğer Çeşitli Alacaklar	12.867.029	9.982.976
<b>Toplam</b>	<b>3.271.363.067</b>	<b>2.777.629.582</b>

31 Aralık 2021 ve 31 Aralık 2020 tarihi itibarıyla esas faaliyetlerden alacakların yaşlandırması aşağıdaki gibidir:

	31 Aralık 2021		31 Aralık 2020	
	Brüt tutar	Ayrılan karşılık	Brüt tutar	Ayrılan karşılık
Vadesi gelmemiş alacaklar	249.276.393	-	218.733.902	-
Vadesi 0-30 gün gecikmiş alacaklar	75.607.344	-	53.069.588	-
Vadesi 31-60 gün gecikmiş alacaklar	-	-	-	-
Vadesi 61-180 gün gecikmiş alacaklar	-	-	-	-
Vadesi 181-365 gün gecikmiş alacaklar	-	-	-	-
Vadesi 1 yıldan fazla gecikmiş alacaklar	-	-	-	-
<b>Toplam</b>	<b>324.883.737</b>	<b>-</b>	<b>271.803.490</b>	<b>-</b>
Rücu ve sovtaj yoluyla tahsil edilecek tutarlar	29.576.187	(2.975.728)	27.602.035	(12.448.335)
Esas faaliyetlerden kaynaklanan şüpheli alacaklar – rücu alacakları	82.396.314	(82.396.314)	51.898.806	(51.898.806)
<b>Toplam</b>	<b>436.856.238</b>	<b>(85.372.042)</b>	<b>351.304.331</b>	<b>(64.347.141)</b>



**DOGA SİGORTA ANONİM ŞİRKETİ**  
**01 OCAK - 31 ARALIK 2021 TARİHİ İTİBARIYLA FİNANSAL TABLOLARA AİT**  
**DİPNOTLAR**  
(Tutarlar, aksi belirtilmedikçe, Türk Lirası (“TL”) olarak belirtilmiştir)

**4 SİGORTA VE FİNANSAL RİSKİN YÖNETİMİ (Devamı)**

**4.2 Finansal Risk (Devamı)**

**Likidite riski**

Likidite riski, Şirket’in finansal yükümlülüklerini yerine getirmekte güçlük yaşaması riskidir.

**Likidite riskinin yönetimi**

Şirket likidite riskinden korunmak amacıyla parasal varlık ve yükümlülükler arasındaki vade uyumunun sağlanması gözetilmekte, ortaya çıkabilecek likidite ihtiyacının eksiksiz bir biçimde sağlanabilmesi amacıyla likit değerler muhafaza edilmektedir.

Parasal varlık ve yükümlülüklerin kalan vade dağılımları:

<b>31 Aralık 2021</b>	<b>Defter değeri</b>	<b>1 aya kadar</b>	<b>1 – 3 ay</b>	<b>3 – 6 ay</b>	<b>6 – 12 ay</b>	<b>1 yıldan uzun</b>
<b><u>Varlıklar</u></b>						
Nakit ve nakit benzeri varlıklar	1.297.469.633	558.765.048	738.704.584	-	-	-
Finansal varlıklar	732.691.230	152.966.347	10.272.696	53.056.697	67.494.815	448.900.675
Esas faaliyetlerden alacaklar	351.484.196	92.897.270	58.218.006	176.252.406	24.116.513	-
Verilen depozito ve teminatlar	383.150	-	-	-	159.800	223.350
Personele verilen avanslar	313.365	313.365	-	-	-	-
İş Avansları	512.374	512.374	-	-	-	-
İştiraklerden alacaklar	3.358	-	3.358	-	-	-
Diğer çeşitli alacaklar	12.867.029	12.867.029	-	-	-	-
<b>Toplam parasal aktifler</b>	<b>2.395.724.335</b>	<b>818.321.433</b>	<b>807.198.644</b>	<b>229.309.103</b>	<b>91.771.128</b>	<b>449.124.025</b>
<b><u>Yükümlülükler</u></b>						
Esas faaliyetlerden borçlar	157.115.735	72.814.698	-	84.301.037	-	-
İlişkili taraflara borçlar	13.068	3.141	-	-	-	9.927
Diğer borçlar	57.488.713	20.033.986	15.555.383	1.317.853	20.581.491	-
Sigortacılık teknik karşılıkları (*)	1.680.118.837	181.290.477	1.211.741.821	132.069.457	140.907.972	14.109.110
Ödenecek vergi ve benzeri diğer yük. ile karşılıkları	35.765.077	16.564.857	11.689.654	7.510.566	-	-
Diğer risklere ilişkin karşılıklar	13.197.788	-	-	-	1.250.553	11.947.235
Diğer uzun vadeli yükümlülükler	202.237	-	-	-	-	202.237
<b>Toplam parasal pasifler</b>	<b>1.943.901.455</b>	<b>290.707.158</b>	<b>1.238.986.859</b>	<b>225.198.914</b>	<b>162.740.017</b>	<b>26.268.508</b>



**DOGA SİGORTA ANONİM ŞİRKETİ**  
**01 OCAK - 31 ARALIK 2021 TARİHİ İTİBARIYLA FİNANSAL TABLOLARA AİT**  
**DİPNOTLAR**  
(Tutarlar, aksi belirtilmedikçe, Türk Lirası (“TL”) olarak belirtilmiştir)

**4 SİGORTA VE FİNANSAL RİSKİN YÖNETİMİ (Devamı)**

**4.2 Finansal Risk (Devamı)**

**Likidite riski (Devamı)**

31 Aralık 2020	Defter değeri	1 aya kadar	1 – 3 ay	3 – 6 ay	6 – 12 ay	1 yıldan Uzun
<b>Varlıklar</b>						
Nakit ve nakit benzeri varlıklar	1.201.042.046	318.848.537	882.193.510	-	-	-
Finansal varlıklar	449.801.840	-	259.937.868	-	-	189.863.972
Esas faaliyetlerden alacaklar	286.957.190	65.544.023	54.028.099	144.195.697	23.189.370	-
Verilen depozito ve teminatlar	3.582.656	-	-	-	159.800	3.422.856
Personele verilen avanslar	126.959	126.959	-	-	-	-
İş Avansları	535.060	535.060	-	-	-	-
İştiraklerden alacaklar	-	-	-	-	-	-
Diğer çeşitli alacakları	9.982.976	9.982.976	-	-	-	-
<b>Toplam parasal aktifler</b>	<b>1.952.028.727</b>	<b>395.037.555</b>	<b>1.196.159.477</b>	<b>144.195.697</b>	<b>23.349.170</b>	<b>193.286.828</b>
<b>Yükümlülükler</b>						
Esas faaliyetlerden borçlar	108.998.346	43.336.990	1.138.231	64.523.125	-	-
İlişkili taraflara borçlar	14.354	4.426	-	-	-	9.928
Diğer borçlar	45.618.007	16.517.716	14.632.099	2.471.815	11.996.377	-
Sigortacılık teknik karşılıkları (*)	1.387.592.546	206.950.381	970.867.107	112.996.930	88.437.507	8.340.620
Ödenecek vergi ve benzeri diğer yük. ile karşılıkları	32.745.256	14.994.047	11.339.602	6.207.854	203.752	-
Diğer risklere ilişkin karşılıklar	10.413.540	-	-	-	855.779	9.557.761
Diğer uzun vadeli yükümlülükler	132.867	-	-	-	-	132.867
<b>Toplam parasal pasifler</b>	<b>1.585.514.916</b>	<b>281.803.560</b>	<b>997.977.039</b>	<b>186.199.725</b>	<b>101.493.416</b>	<b>18.041.176</b>

(\*) Sigortacılık teknik karşılıkları muallak tazminat karşılıkları ve kazanılmamış prim karşılıkları ilişikteki finansal tablolarda kısa vadeli yükümlülükler içinde gösterilmiştir. Muallak hasar karşılıklarının tamamı 1-3 ay vadeli olarak, kazanılmamış prim karşılıklarının vadesi ise poliçe vadeleri esas alınarak hesaplanmıştır.

**Piyasa riski**

Piyasa riski, faiz oranı ve döviz kurları gibi piyasa fiyatlarında olabilecek değişikliklerin Şirket'in gelirini veya elinde bulundurduğu finansal araçların değerini etkileme riskidir. Piyasa riski yönetiminin amacı, risk karlılığının optimize edilerek, piyasa riski tutarının kabul edilebilir parametrelerde kontrol edilebilmesidir.



**DOGA SİGORTA ANONİM ŞİRKETİ****01 OCAK - 31 ARALIK 2021 TARİHİ İTİBARIYLA FİNANSAL TABLOLARA AİT DİPNOTLAR**

(Tutarlar, aksi belirtilmedikçe, Türk Lirası (“TL”) olarak belirtilmiştir)

**4 SİGORTA VE FİNANSAL RİSKİN YÖNETİMİ (Devamı)****4.2 Finansal Risk (Devamı)****Kur riski**

Şirket döviz dayalı yapılan sigortacılık ve reasürans faaliyetleri sebebiyle kur riskine maruz kalmaktadır. Yabancı para işlemlerden doğan kur farkı gelirleri ve giderleri işlemin yapıldığı dönemde kayıtlara intikal ettirilmiştir. Dönem sonlarında, yabancı para aktif ve pasif hesapların bakiyeleri, dönem sonu T.C. Merkez Bankası (“TCMB”) döviz alış kurlarından değerlemeye tabi tutularak TL’ye çevrilmiş ve oluşan kur farkları kambiyo işlemleri karı veya zararı olarak kayıtlara yansıtılmıştır.

Şirket’in maruz kaldığı kur riskine ilişkin detaylar aşağıdaki tabloda verilmiştir:

<b>31 Aralık 2021</b>	<b>USD</b>	<b>Avro</b>	<b>Toplam</b>
<b>Varlıklar:</b>			
Nakit ve nakit benzeri varlıklar	145.350.602	173.622.578	318.973.180
Finansal Varlıklar	192.512.639	309.649.039	502.161.678
<b>Toplam yabancı para varlıklar</b>	<b>337.863.241</b>	<b>483.271.617</b>	<b>821.134.858</b>
<b>Yükümlülükler:</b>			
Esas faaliyetlerden borçlar	(13.881.021)	(4.264.200)	(18.145.222)
<b>Toplam yabancı para yükümlülükleri</b>	<b>(13.881.021)</b>	<b>(4.264.200)</b>	<b>(18.145.222)</b>
<b>Bilanço pozisyonu</b>	<b>323.982.220</b>	<b>479.007.416</b>	<b>802.989.636</b>



**DOGA SİGORTA ANONİM ŞİRKETİ****01 OCAK - 31 ARALIK 2021 TARİHİ İTİBARIYLA FİNANSAL TABLOLARA AİT DİPNOTLAR**

(Tutarlar, aksi belirtilmedikçe, Türk Lirası ("TL") olarak belirtilmiştir)

**4 SİGORTA VE FİNANSAL RİSKİN YÖNETİMİ (Devamı)****4.2 Finansal Risk (Devamı)**

31 Aralık 2020	USD	Avro	Toplam
<b>Varlıklar:</b>			
Nakit ve nakit benzeri varlıklar	69.830.322	85.050.967	154.881.290
Finansal Varlıklar	90.855.013	99.008.958	189.863.972
<b>Toplam yabancı para varlıklar</b>	<b>160.685.336</b>	<b>184.059.926</b>	<b>344.745.261</b>
<b>Yükümlülükler:</b>			
Esas faaliyetlerden borçlar	(7.278.635)	(2.449.521)	(9.728.156)
<b>Toplam yabancı para yükümlülükleri</b>	<b>(7.278.635)</b>	<b>(2.449.521)</b>	<b>(9.728.156)</b>
<b>Bilanço pozisyonu</b>	<b>153.406.700</b>	<b>181.610.405</b>	<b>335.017.105</b>

Yukarıdaki tablonun değerlendirilebilmesi amacıyla ilgili yabancı para tutarlarının TL karşılıkları gösterilmiştir.

31 Aralık 2021 ve 31 Aralık 2020 tarihi itibarıyla yabancı para bakiyelerin çevriminde kullanılan kurlar aşağıdaki gibidir:

	USD	AVRO	GBP
31 Aralık 2021	13,3290	15,0867	17,9667
31 Aralık 2020	7,3405	9,0079	9,9438

**Maruz kalınan kur riski**

TL'nin aşağıdaki para birimlerine karşı yüzde 10 değer kaybı dolayısıyla 31 Aralık 2021 ve 31 Aralık 2020 tarihleri itibarıyla özkaynaklarda ve gelir tablosunda (vergi etkisi hariç) oluşacak artış ve azalışlar aşağıdaki tabloda gösterilmiştir. Bu analiz tüm diğer değişkenlerin, özellikle faiz oranlarının, sabit kaldığı varsayımıyla hazırlanmıştır. TL'nin ilgili para birimleri karşısında yüzde 10 değer kazanması durumunda etki ters yönde ve aynı tutarda olacaktır.

	31 Aralık 2021		31 Aralık 2020	
	Gelir tablosu	Özkaynak (*)	Gelir tablosu	Özkaynak (*)
USD	32.398.222	32.398.222	15.340.670	15.340.670
AVRO	47.900.742	47.900.742	18.161.040	18.161.040
<b>Toplam, net</b>	<b>80.298.964</b>	<b>80.298.964</b>	<b>33.501.710</b>	<b>33.501.710</b>

(\*) Özkaynak etkisi, TL'nin ilgili yabancı para birimlerine karşı %10'luk değer kaybından dolayı oluşacak gelir tablosu etkisini de içermektedir.



## DOGA SİGORTA ANONİM ŞİRKETİ

### 01 OCAK - 31 ARALIK 2021 TARİHİ İTİBARIYLA FİNANSAL TABLOLARA AİT DİPNOTLAR

(Tutarlar, aksi belirtilmedikçe, Türk Lirası ("TL") olarak belirtilmiştir)

#### 4 SİGORTA VE FİNANSAL RİSKİN YÖNETİMİ (Devamı)

##### 4.2 Finansal Risk (Devamı)

###### Maruz kalınan faiz oranı riski

Alım-satım amaçlı olmayan portföylerin maruz kaldığı temel risk, piyasa faiz oranlarındaki değişim sonucu, gelecek nakit akımlarında meydana gelecek dalgalanma ve finansal varlıkların gerçeğe uygun değerlerindeki azalma sonucu oluşacak zarardır. Faiz oranı riskinin yönetimi faiz oranı aralığının izlenmesi ve yeniden fiyatlandırma bantları için önceden onaylanmış limitlerin belirlenmesi ile yapılmaktadır.

31 Aralık 2021 ve 31 Aralık 2020 tarihi itibarıyla, Şirket'in faiz getirili finansal varlık ve yükümlülüklerinin faiz profili aşağıdaki tabloda detaylandırılmıştır:

	31 Aralık 2021	31 Aralık 2020
<b>Sabit Faizli Finansal Varlık Ve Yükümlülükler:</b>		
Bankalar mevduatı (Not 14)	866.496.294	884.452.990
Alım Satım Amaçlı Finansal Varlıklar(Not 11)	5.212.847	340
Satılmaya Hazır Finansal Varlıklar (Not:11)	147.753.503	259.937.528
Vadeye Kadar Elde Tutulacak Finansal Varlıklar (Not:11)	579.724.880	189.863.972

###### Finansal enstrümanların faize duyarlılığı

Şirket'in finansal varlıkları sabit faizli vadeli mevduatlardan oluştuğu için faiz değişimlerinin sonuç hesaplarına etkisi bulunmamaktadır.

###### Gerçeğe uygun değer gösterimi

Finansal araçların tahmini piyasa değerleri, elde bulunan piyasa verileri kullanılarak ve eğer mümkünse uygun değerlendirme yöntemleri kullanılarak belirlenmektedir. Şirket yönetimi diğer finansal varlık ve yükümlülüklerin gerçeğe uygun değerlerinin kayıtlı değerlerinden önemli ölçüde farklı olmadığını tahmin etmektedir.

###### Gerçeğe uygun değer ile ölçüme ilişkin sınıflandırma

"TFRS 7 – Finansal Araçlar: Açıklama" standardı finansal tablolarda gerçeğe uygun değerleri üzerinden ölçülerek gösterilen finansal araçların gerçeğe uygun değerlerinin belirlenmesinde kullanılan verilerin önemini yansıtan bir sıra dâhilinde sınıflandırılarak gösterilmesini gerektirmektedir. Bu sınıflandırma esas olarak söz konusu verilerin gözlemlenebilir nitelikte olup olmamasına dayanmaktadır. Gözlemlenebilir nitelikteki veriler, bağımsız kaynaklardan edinilen piyasa verilerinin kullanılması; gözlemlenebilir nitelikte olmayan veriler ise Şirket'in piyasa tahmin ve varsayımlarının kullanılması anlamına gelmektedir. Bu şekilde bir ayırım, genel olarak aşağıdaki sınıflamaları ortaya çıkarmaktadır.



**DOGA SİGORTA ANONİM ŞİRKETİ****01 OCAK - 31 ARALIK 2021 TARİHİ İTİBARIYLA FİNANSAL TABLOLARA AİT DİPNOTLAR**

(Tutarlar, aksi belirtilmedikçe, Türk Lirası (“TL”) olarak belirtilmiştir)

**4 SİGORTA VE FİNANSAL RİSKİN YÖNETİMİ (Devamı)****4.2 Finansal Risk (Devamı)**

1'inci Sıra: Özdeş varlıklar ya da borçlar için aktif piyasalardaki kayıtlı (düzeltilmemiş) fiyatlar;

2'nci Sıra: 1'inci sırada yer alan kayıtlı fiyatlar dışında kalan ve varlıklar ya da borçlar açısından doğrudan (fiyatlar aracılığıyla) ya da dolaylı olarak (fiyatlardan türetilmek suretiyle) gözlemlenebilir nitelikteki veriler;

3'üncü Sıra: Varlık ya da borçlara ilişkin olarak gözlemlenebilir piyasa verilerine dayanmayan veriler (gözlemlenebilir nitelikte olmayan veriler). Sınıflandırma, kullanılabilir olması durumunda gözlemlenebilir nitelikteki piyasa verilerinin kullanılmasını gerektirmektedir.

Bu çerçevede gerçeğe uygun değerler üzerinden ölçülen finansal varlık ve yükümlülükleri gerçeğe uygun değer sınıflandırması aşağıdaki gibidir.

	31 Aralık 2021			
	1. Sıra	2. Sıra	3. Sıra	Toplam
<b>Finansal varlıklar:</b>	-	-	-	-
Alım satım Amaçlı Finansal Varlıklar	-	5.212.847	-	5.212.847
Satılmaya Hazır Finansal Varlıklar	-	147.753.503	-	147.753.503
Vadeye Kadar Elde Tutulacak Finansal Varlıklar	-	579.724.880	-	579.724.880
<b>Toplam finansal varlıklar</b>	-	<b>732.691.230</b>	-	<b>732.691.230</b>
	31 Aralık 2020			
	1. Sıra	2. Sıra	3. Sıra	Toplam
<b>Finansal varlıklar:</b>	-	-	-	-
Alım satım Amaçlı Finansal Varlıklar	-	340	-	340
Satılmaya Hazır Finansal Varlıklar	-	259.937.528	-	259.937.528
Vadeye Kadar Elde Tutulacak Finansal Varlıklar	-	189.863.972	-	189.863.972
<b>Toplam finansal varlıklar</b>	-	<b>449.801.840</b>	-	<b>449.801.840</b>

**Sermaye risk yönetimi**

Şirket'in başlıca sermaye yönetim politikaları aşağıda belirtilmiştir:

- Hazine Müsteşarlığı tarafından belirlenen sermaye yeterliliği şartlarına uymak
- Şirket'in sürekliliğini sağlayarak hissedarlara ve paydaşlara devamlı getiri sağlamak
- Sigorta poliçelerinin fiyatlamasını, alınan sigorta risk düzeyi ile orantılı belirleyerek, hissedarlara yeterli bir getiri sağlamak



**DOGA SİGORTA ANONİM ŞİRKETİ****01 OCAK - 31 ARALIK 2021 TARİHİ İTİBARIYLA FİNANSAL TABLOLARA AİT DİPNOTLAR**

(Tutarlar, aksi belirtilmedikçe, Türk Lirası (“TL”) olarak belirtilmiştir)

**4 SİGORTA VE FİNANSAL RİSKİN YÖNETİMİ (Devamı)****4.2 Finansal Risk (Devamı)**

31 Aralık 2021 ve 31 Aralık 2020 tarihi itibarıyla Şirket'in sermaye yeterliliği aşağıdaki gibidir.

	31 Aralık 2021	31 Aralık 2020
<b>1.YÖNTEM</b>		
Hayat Dışı Branşlar İçin Gerekli Özsermaye	166.729.187	155.010.407
Hayat Branşı İçin Gerekli Özsermaye	-	-
Emeklilik Branşı İçin Gerekli Özsermaye	-	-
<b>Toplam Gerekli Öz Sermaye</b>	<b>166.729.187</b>	<b>155.010.407</b>
<b>2.YÖNTEM</b>		
Aktif Riski İçin Gerekli Özsermaye	90.122.854	86.143.033
Reasürans Riski İçin Gerekli Özsermaye	51.523.344	47.577.948
Aşırı Prim Artışı İçin Gerekli Özsermaye	-	-
Muallak Hasar Karşılığı İçin Gerekli Özsermaye	86.611.830	71.873.757
Yazım Riski İçin Gerekli Özsermaye	171.849.880	125.889.265
Faiz İle Kur Riski İçin Gerekli Özsermaye	27.062.083	6.656.137
<b>Toplam Gerekli Öz Sermaye</b>	<b>427.169.992</b>	<b>338.140.140</b>
<b>Özkaynak</b>	<b>483.449.483</b>	<b>391.667.872</b>
Dengeleme Karşılığı	13.119.606	7.591.929
Özsermayeden İndirilen İştirak Tutarı	(300.000)	(180.000)
<b>Sermaye Yeterliliğinde Dikkate Alınması Gereken Özsermaye Toplamı</b>	<b>496.269.090</b>	<b>399.079.802</b>
<b>Sermaye Yeterlilik Sonucu</b>	<b>69.099.098</b>	<b>60.939.662</b>

Şirket'in 31 Aralık 2021 tarihli sermaye yeterliliği tablosunda Sermaye Yeterliliği 69.099.098 TL olarak raporlanmıştır. (31 Aralık 2020: Sermaye Yeterliliği 60.939.662 TL)



**DOGA SİGORTA ANONİM ŞİRKETİ**  
**01 OCAK - 31 ARALIK 2021 TARİHİ İTİBARIYLA FİNANSAL TABLOLARA AİT**  
**DİPNOTLAR**

(Tutarlar, aksi belirtilmedikçe, Türk Lirası (“TL”) olarak belirtilmiştir)

**4 SİGORTA VE FİNANSAL RİSKİN YÖNETİMİ (Devamı)**

**4.2 Finansal Risk (Devamı)**

**Finansal varlıklardan kaynaklanan kazanç ve kayıplar**

**Finansal varlıklardan kaynaklanan kazanç ve kayıplar**

	31 Aralık 2021	31 Aralık 2020
<i>Gelir tablosunda muhasebeleştirilen finansal kazanç ve kayıplar, net:</i>		
Faiz gelirleri	194.907.443	92.710.982
Finansal Yatırımların Değerlemesi	7.911.131	9.442.832
Kambiyo Karları	326.747.168	157.139.084
İştiraklerden Gelirler	230.439	200.214
Diğer Yatırımlar	638.432	93.103.894
<b>Yatırım gelirleri</b>	<b>530.434.613</b>	<b>352.597.005</b>
Kambiyo Zararları	(16.757.045)	(67.623.595)
Yatırımların Nakte Çevrilmesi Sonucu Oluşan Zararlar	(8.635)	(7.506.742)
Yatırım Yönetim Giderleri (Faiz dahil)	(415.370)	(791.031)
Yatırımların Değer Azalışı	(8.011.318)	-
Diğer Yatırımlar Giderleri	(2.243.834)	-
<b>Yatırım giderleri</b>	<b>(27.436.202)</b>	<b>(75.921.368)</b>
<b>Finansal varlıklardan kaynaklanan yatırım gelirleri, net</b>	<b>502.998.411</b>	<b>276.675.637</b>

**5 BÖLÜM BİLGİLERİ**

**5.1 Faaliyet Bölümlemesi**

Şirket sadece elementer branşta faaliyet göstermektedir. Finansal tablolarda oluşan teknik gelir/gider ağırlıklı olarak elementer branşlardan kaynaklanmaktadır.

**5.2 Coğrafi Bölümleme**

Şirket Türkiye’de faaliyet göstermektedir.



**DOGA SİGORTA ANONİM ŞİRKETİ****01 OCAK - 31 ARALIK 2021 TARİHİ İTİBARIYLA FİNANSAL TABLOLARA AİT DİPNOTLAR**

(Tutarlar, aksi belirtilmedikçe, Türk Lirası ("TL") olarak belirtilmiştir)

**6 MADDİ DURAN VARLIKLAR****6.1 Maddi duran varlıkların maliyet değeri, birikmiş amortismanı ve net defter değeri:**

1 Ocak – 31 Aralık 2021 tarihleri arasındaki maddi duran varlık hareketleri aşağıdaki gibidir:

	1 Ocak 2021	Girişler	Çıkışlar	31 Aralık 2021
<b>Maliyet Değeri</b>				
Demirbaşlar	7.547.808	815.868	(6.454)	8.357.222
Motorlu Taşıtlar	6.974.098	10.286.939	(4.038.777)	13.222.260
Özel Maliyetler	11.356.900	149.808	-	11.506.708
Kiralama Yoluyla Edinilmiş Var.	7.571.892	7.346.867	(6.104.016)	8.814.742
<b>Toplam</b>	<b>33.450.698</b>	<b>18.599.482</b>	<b>(10.149.247)</b>	<b>41.900.933</b>
<b>B.Amortisman</b>				
Demirbaşlar	(3.950.261)	(1.496.276)	5.561	(5.440.976)
Motorlu Taşıtlar	(1.841.964)	(1.996.356)	1.380.847	(2.457.473)
Özel Maliyetler	(6.177.118)	(2.011.929)	-	(8.189.047)
Kiralama Yoluyla Edinilmiş Var.	(4.245.363)	(2.497.684)	4.218.114	(2.524.933)
<b>Toplam</b>	<b>(16.214.705)</b>	<b>(8.002.245)</b>	<b>5.604.522</b>	<b>(18.612.428)</b>
<b>Net Defter Değeri</b>	<b>17.235.993</b>		<b>(4.544.726)</b>	<b>23.288.504</b>

1 Ocak – 31 Aralık 2020 tarihleri arasındaki maddi duran varlık hareketleri aşağıdaki gibidir:

	1 Ocak 2020	Girişler	Çıkışlar	31 Aralık 2020
<b>Maliyet Değeri</b>				
Demirbaşlar	6.137.286	1.607.159	(196.637)	7.547.808
Motorlu Taşıtlar	4.756.598	2.707.500	(490.000)	6.974.098
Özel Maliyetler	9.878.601	1.478.299	-	11.356.900
Kiralama Yoluyla Edinilmiş Var.	6.900.439	1.595.398	(923.945)	7.571.892
<b>Toplam</b>	<b>27.672.924</b>	<b>7.388.356</b>	<b>(1.610.582)</b>	<b>33.450.698</b>
<b>B.Amortisman</b>				
Demirbaşlar	(2.856.713)	(1.289.667)	196.120	(3.950.261)
Motorlu Taşıtlar	(1.115.869)	(1.118.095)	392.000	(1.841.964)
Özel Maliyetler	(4.051.305)	(2.125.813)	-	(6.177.118)
Kiralama Yoluyla Edinilmiş Var.	(2.388.380)	(2.657.858)	800.875	(4.245.363)
<b>Toplam</b>	<b>(10.412.266)</b>	<b>(7.191.434)</b>	<b>1.388.995</b>	<b>(16.214.705)</b>
<b>Net Defter Değeri</b>	<b>17.260.658</b>		<b>(221.587)</b>	<b>17.235.993</b>

**6.2 Dönemin tüm amortisman giderleri ile itfa ve tükenme payları:**

	1 Ocak – 31 Aralık 2021	1 Ocak – 31 Aralık 2020
Amortisman giderleri	(8.002.245)	(7.191.434)
İtfa ve tükenme payları	(2.095.593)	(1.393.373)
<b>Toplam</b>	<b>(10.097.838)</b>	<b>(8.584.807)</b>



**DOGA SİGORTA ANONİM ŞİRKETİ**  
**01 OCAK - 31 ARALIK 2021 TARİHİ İTİBARIYLA FİNANSAL TABLOLARA AİT**  
**DİPNOTLAR**

(Tutarlar, aksi belirtilmedikçe, Türk Lirası ("TL") olarak belirtilmiştir)

**6 MADDİ DURAN VARLIKLAR (Devamı)**

**6.3 Amortisman hesaplama yöntemleri ile bu yöntemlerde yapılan değişikliklerin dönemin amortisman giderlerinde meydana getirdiği artış (+) veya azalış (-) :**

Yoktur. (31 Aralık 2020: Yoktur.)

**6.4 Cari dönemde duran varlık hareketleri:**

	31 Aralık 2021	31 Aralık 2020
a) Satın alınan, imal veya inşa edilen maddi duran varlıkların maliyeti:	18.599.480	7.388.356
b) Satılan veya hurdaya ayrılan maddi duran varlık maliyeti :	(10.149.247)	(1.610.582)
c) Cari dönemde ortaya çıkan yeniden değerlendirme artışları :	-	-
- Varlık maliyetlerinde (+) :	-	-
- Birikmiş amortismanlarda (-) :	-	-
d) Yapılmakta olan yatırımların niteliği, toplam tutarı, başlangıç ve bitiş tarihi ve tamamlanma derecesi:	-	-

**6.5 Duran varlıkların toplam sigorta tutarı:**

Cinsi	31 Aralık 2021	31 Aralık 2020
Demirbaşlar	17.002.175	12.727.076
<b>Toplam</b>	<b>17.002.175</b>	<b>12.727.076</b>

**7 YATIRIM AMAÇLI GAYRİMENKULLER**

31 Aralık 2021 tarihi itibarıyla Şirketin yatırım amaçlı gayrimenkulü bulunmamaktadır.  
(31 Aralık 2020: Yoktur)

**8 MADDİ OLMAYAN DURAN VARLIKLAR**

**8.1 Maddi olmayan duran varlıkların maliyet değeri, birikmiş amortismanı ve net defter değeri:**

1 Ocak – 31 Aralık 2021 tarihleri arasındaki maddi olmayan duran varlık hareketleri aşağıdaki gibidir:



**DOGA SİGORTA ANONİM ŞİRKETİ****01 OCAK - 31 ARALIK 2021 TARİHİ İTİBARIYLA FİNANSAL TABLOLARA AİT DİPNOTLAR**

(Tutarlar, aksi belirtilmedikçe, Türk Lirası ("TL") olarak belirtilmiştir)

**8 MADDİ OLMAYAN DURAN VARLIKLAR (Devamı)**

	1 Ocak 2021	Girişler	Çıkışlar	31 Aralık 2021
<b>Maliyet Değeri</b>				
Yazılımlar	7.463.577	2.545.575	-	10.009.152
<b>Toplam</b>	<b>7.463.577</b>	<b>2.545.575</b>	-	<b>10.009.152</b>
<b>B.Amortisman</b>				
Yazılımlar	(3.838.616)	(2.095.593)	-	(5.934.210)
<b>Toplam</b>	<b>(3.838.616)</b>	<b>(2.095.593)</b>	-	<b>(5.934.210)</b>
<b>Net Defter Değeri</b>	<b>3.624.961</b>	<b>449.982</b>	-	<b>4.074.943</b>

**8.1 Maddi olmayan duran varlıkların maliyet değeri, birikmiş amortismanı ve net defter değeri: (Devamı)**

1 Ocak – 31 Aralık 2020 tarihleri arasındaki maddi olmayan duran varlık hareketleri aşağıdaki gibidir:


	1 Ocak 2020	Girişler	Çıkışlar	31 Aralık 2020
<b>Maliyet Değeri</b>				
Yazılımlar	4.930.459	2.533.118	-	7.463.577
<b>Toplam</b>	<b>4.930.459</b>	<b>2.533.118</b>	-	<b>7.463.577</b>
<b>B.Amortisman</b>				
Yazılımlar	(2.445.243)	(1.393.373)	-	(3.838.616)
<b>Toplam</b>	<b>(2.445.243)</b>	<b>(1.393.373)</b>	-	<b>(3.838.616)</b>
<b>Net Defter Değeri</b>	<b>2.485.216</b>	<b>1.139.745</b>	-	<b>3.624.961</b>

**8.2 İşletme Birleşmeleri:**

Yoktur. (31 Aralık 2020: Yoktur.)

**9 İŞTİRAKLERDEKİ YATIRIMLAR**

	31 Aralık 2021		31 Aralık 2020	
	Kayıtlı Değer	Pay Oranı %	Kayıtlı Değer	Pay Oranı %
Tarım Sigortaları Havuz İşletmesi A.Ş.(*)	875.420	4,71	684.773	4,71
<b>Bağlı Menkul Kıymetler</b>	<b>875.420</b>	<b>4,71</b>	<b>684.773</b>	<b>4,71</b>
EDK Sigorta A.Ş.	300.000		300.000	60
<b>Bağlı Ortaklık Net</b>	<b>300.000</b>		<b>300.000</b>	<b>60</b>
<b>Finansal Varlık Toplamı</b>	<b>1.175.420</b>		<b>984.773</b>	<b>60</b>



**DOGA SİGORTA ANONİM ŞİRKETİ****01 OCAK - 31 ARALIK 2021 TARİHİ İTİBARIYLA FİNANSAL TABLOLARA AİT DİPNOTLAR**

(Tutarlar, aksi belirtilmedikçe, Türk Lirası ("TL") olarak belirtilmiştir)

**9 İŞTİRAKLERDEKİ YATIRIMLAR (Devamı)**

(\*) Sözkonusu finansal varlıkların aktif işlem gören bir piyasada belirlenmiş piyasa fiyatı bulunmadığından ve söz konusu şirkete ilişkin bir değerlendirme çalışması yapılmadığından maliyet bedelinden taşınmaktadır.

**10 REASÜRANS VARLIKLARI**

Şirket'in sedan işletme sıfatıyla mevcut reasürans anlaşmaları gereği reasürans varlıkları ve yükümlülükleri aşağıdaki tabloda detaylı olarak gösterilmiştir:

<b>Reasürans Varlıkları</b>	<b>31 Aralık 2021</b>	<b>31 Aralık 2020</b>
Kazanılmamış primler karşılığındaki reasürör payı (Not 17.16)	387.277.859	271.542.975
Muallak tazminat karşılığındaki reasürör payı (Not 17.16)	875.638.733	825.600.855
Reasürans şirketlerden ödenen hasarlarla ilgili alacaklar ve komisyon alacakları (Not 12)	54.831.916	83.174.277
Devam Eden Riskler Karşılığındaki reasürör payı (Not 17.16)	51.913.727	29.276.491
Dengeleme Karşılığındaki reasürör payı (Not 17.16)	27.773.765	16.638.145
<b>Toplam</b>	<b>1.397.435.999</b>	<b>1.226.232.743</b>

Reasürans varlıkları ile ilgili muhasebeleştirilen değer düşüklüğü bulunmamaktadır.

<b>Reasürans Borçları</b>	<b>31 Aralık 2021</b>	<b>31 Aralık 2020</b>
Reasürans şirketlerine yazılan primlerle ilgili ödenecek borçlar (Not 19)	116.524.749	69.818.722
Ertelenmiş komisyon gelirleri (Not 19)	89.914.094	59.669.277
Reasürans komisyon karşılıkları	78.899.850	76.759.806
Reasürans şirketlerinden alınan depolar (Not 19)	-	-
<b>Toplam</b>	<b>285.338.693</b>	<b>206.247.805</b>



**DOGA SİGORTA ANONİM ŞİRKETİ**  
**01 OCAK - 31 ARALIK 2021 TARİHİ İTİBARIYLA FİNANSAL TABLOLARA AİT**  
**DİPNOTLAR**

(Tutarlar, aksi belirtilmedikçe, Türk Lirası ("TL") olarak belirtilmiştir)

**10 REASÜRANS VARLIKLARI (Devamı)**

Şirket'in reasürans sözleşmeleri gereği gelir tablosunda muhasebeleştirilmiş kazanç ve kayıplar aşağıdaki tabloda gösterilmiştir:

	31 Aralık 2021	31 Aralık 2020
Dönem içerisinde reasüröre devredilen primler (Not 17)	(776.633.026)	(569.566.338)
Dönem başı kazanılmamış primler karş. reasürör payı (Not 17)	(271.542.975)	(246.419.844)
Dönem sonu kazanılmamış primler karş. reasürör payı (Not 17)	387.277.859	271.542.975
<b>Kazanılan primlerde reasürör payı (Not 17)</b>	<b>(660.898.143)</b>	<b>(544.443.207)</b>
Dönem içerisinde ödenen hasarlarda reasürör payı (Not 17)	568.284.916	440.320.373
Dönem başı muallak tazminat karşılığında reasürör payı(*)	(825.600.854)	(679.546.307)
Dönem sonu muallak tazminat karş. reasürör payı (Not 17)	875.638.732	825.600.854
<b>Hasarlardaki reasürör payı (Not 17)</b>	<b>618.322.794</b>	<b>586.374.921</b>
Dönem içerisinde reasürörlerden tahakkuk eden komisyon gelirleri	110.049.859	34.210.231
Dönem başı ertelenmiş komisyon gelirleri (Not 17)	59.669.277	61.389.095
Dönem sonu ertelenmiş komisyon gelirleri (Not 17)	(89.914.094)	(59.669.277)
Reasürans komisyon karşılıkları	76.759.806	71.550.663
Dönem sonu reasürans komisyon karşılıkları	(78.899.850)	(76.759.806)
<b>Reasürörlerden kazanılan komisyon gelirleri (Not 32)</b>	<b>77.664.999</b>	<b>30.720.906</b>
Devam eden riskler karşılığında değişim reasürör payı	22.637.236	12.863.173
Dengeleme Karşılığında reasürör payı (Not 17.19)	27.773.765	16.638.145
<b>Toplam, net</b>	<b>85.500.650</b>	<b>102.153.937</b>

Şirketin reasürans varlıkları ile ilgili bakiyeleri not 17.16' da verilmiştir.

**11 FİNANSAL VARLIKLAR**

**11.1 Finansal Varlıkların Alt Sınıflamaları**

	31 Aralık 2021	31 Aralık 2020
Alım Satım Amaçlı Finansal Varlıklar	5.212.847	340
Satılmaya Hazır Finansal Varlıklar	147.753.503	259.937.528
Vadeye Kadar Elde Tutulacak Finansal Varlıklar	579.724.880	189.863.972
	<b>732.691.230</b>	<b>449.801.840</b>



**DOGA SİGORTA ANONİM ŞİRKETİ****01 OCAK - 31 ARALIK 2021 TARİHİ İTİBARIYLA FİNANSAL TABLOLARA AİT DİPNOTLAR**

(Tutarlar, aksi belirtilmedikçe, Türk Lirası ("TL") olarak belirtilmiştir)

**11 FİNANSAL VARLIKLAR (Devamı)****11.1 Finansal Varlıkların Alt Sınıflamaları (Devamı)**

31.12.2021	Nominal Değer	Maliyet Bedeli	Gerçeğe Uygun Değer	Kayıtlı Değer
<b>Borçlanma Araçları</b>				
Devlet Tahvilleri-TL	5.237.500	5.128.558	5.212.844	5.212.844
Kira Sertifikası		3	3	3
<b>Toplam Alım Satım Amaçlı Finansal Varlıklar</b>	<b>5.237.500</b>	<b>5.128.561</b>	<b>5.212.847</b>	<b>5.212.847</b>
Ters Repo İşlemlerinden Alacaklar	-	147.660.516	147.753.503	147.753.503
<b>Toplam Satılmaya Hazır Finansal Varlıklar</b>	<b>-</b>	<b>147.660.516</b>	<b>147.753.503</b>	<b>147.753.503</b>
Devlet Tahvilleri -TL	48.550.000	43.405.063	44.232.308	44.232.308
Özel Sektör Bono ve Tahvilleri - TL	36.016.775	32.245.584	33.330.774	33.330.774
Devlet Tahvilleri Eurobond Euro (Bloke) *	165.953.700	98.427.110	166.879.573	166.879.573
Devlet Tahvilleri Eurobond - Euro	135.780.300	97.728.134	142.769.466	142.769.466
Özel Sektör Tahvilleri Eurobond Usd (Bloke) *	83.972.700	49.314.832	85.622.317	85.622.317
Özel Sektör Tahvilleri- Usd	106.632.000	65.296.192	106.890.442	106.890.442
<b>Toplam Vadeye Kadar Elde Tutulacak Finansal Varlıklar</b>	<b>576.905.475</b>	<b>386.416.915</b>	<b>579.724.880</b>	<b>579.724.880</b>

\*Bloke edilmiş tutarlar Şirket'in sigortacılık faaliyetleri gereği 11.000.000 Euro ve 6.300.000 Usd T.C Sigortacılık ve Özel Emeklilik Düzenleme ve Denetleme Kurumu lehine bulunmaktadır.

31.12.2020	Nominal Değer	Maliyet Bedeli	Gerçeğe Uygun Değer	Kayıtlı Değer
<b>Borçlanma Araçları</b>				
Özel Sektör Bono ve Tahvilleri	-	340	340	340
<b>Toplam Alım Satım Amaçlı Finansal Varlıklar</b>		<b>340</b>	<b>340</b>	<b>340</b>
Özel Sektör Bonusu - TL	161.000.000	149.900.390	157.541.124	157.541.124
Özel Sektör Kira Sertifikası-TL	103.289.264	102.037.626	102.396.404	102.396.404
<b>Toplam Satılmaya Hazır Finansal Varlıklar</b>	<b>264.289.264</b>	<b>251.938.016</b>	<b>259.937.528</b>	<b>259.937.528</b>
Devlet Tahvilleri -Euro *	99.086.900	98.427.110	99.008.958	99.008.958
Özel Sektör Tahvilleri- Usd	90.288.150	94.506.440	90.855.014	90.855.014
<b>Toplam Vadeye Kadar Elde Tutulacak Finansal Varlıklar</b>	<b>189.375.050</b>	<b>192.933.550</b>	<b>189.863.972</b>	<b>189.863.972</b>



**DOGA SİGORTA ANONİM ŞİRKETİ****01 OCAK - 31 ARALIK 2021 TARİHİ İTİBARIYLA FİNANSAL TABLOLARA AİT DİPNOTLAR**

(Tutarlar, aksi belirtilmedikçe, Türk Lirası ("TL") olarak belirtilmiştir)

**11.2 Yıl içinde ihraç edilen hisse senedi dışındaki menkul kıymetler:**

Yoktur. (31 Aralık 2020: Yoktur.)

**11.3 Yıl içinde itfa edilen borçlanmayı temsil eden menkul kıymetler**

Yoktur. (31 Aralık 2020: Yoktur.)

**11.4 Bilançoda maliyet bedeli üzerinden gösterilmiş menkul kıymetlerin ve finansal duran varlıkların borsa rayiçlerine göre, borsa rayiçleri üzerinden gösterilmiş menkul kıymetlerin ve finansal duran varlıkların maliyet bedellerine göre değerlerini gösteren bilgi:**

Bkz Not 11.1

**11 FİNANSAL VARLIKLAR (Devamı)****11.5 Menkul kıymetler ve bağlı menkul kıymetler grubu içinde yer alıp işletmenin ortakları, iştirakleri ve bağlı ortaklıklar tarafından çıkarılmış bulunan menkul kıymet tutarları ve bunları çıkaran ortaklıklar:**

Yoktur. (31 Aralık 2020: Yoktur.)

**11.6 Finansal varlıklarda son üç yılda meydana gelen değer artışları**

Yoktur. (31 Aralık 2020: Yoktur.)

**11.7 Finansal Araçlar**

Şirket, finansal riskten korunma muhasebesi araçları uygulamamaktadır.

**11.8 Kur Değişiminin Etkileri**

Şirket, parasal kalemlerin ödenmesinden ya da dönem içinde veya ilk muhasebeleştirme sırasında çevrildiklerinden farklı kurlardan çevrilmelerinden kaynaklanan kur farklarını, oluştukları dönemde kar veya zararda muhasebeleştirmektedir.

**12 BORÇLAR VE ALACAKLAR****12.1 Alacaklar:**

Kısa vadeli ticari alacakların detayı aşağıdaki gibidir:

Kısa Vadeli	31 Aralık 2021	31 Aralık 2020
Sigortacılık Faaliyetlerinden Alacaklar (*)	351.484.196	286.957.190
<b>Toplam</b>	<b>351.484.196</b>	<b>286.957.190</b>



**DOGA SİGORTA ANONİM ŞİRKETİ**  
**01 OCAK - 31 ARALIK 2021 TARİHİ İTİBARIYLA FİNANSAL TABLOLARA AİT**  
**DİPNOTLAR**

(Tutarlar, aksi belirtilmedikçe, Türk Lirası (“TL”) olarak belirtilmiştir)

**12 BORÇLAR VE ALACAKLAR (Devamı)**

(\*) Şirket’in 31 Aralık 2021 ve 31 Aralık 2020 tarihi itibarıyla sigortacılık faaliyetlerinden alacaklarının detayı aşağıdaki gibidir:

	<b>31 Aralık 2021</b>	<b>31 Aralık 2020</b>
Acente, broker ve aracılardan alacaklar	152.705.883	105.125.636
Reasürans şirketlerinden alacaklar	54.831.916	83.174.277
Banka Garantili Kredi Kartı alacakları	117.345.939	83.503.578
Rücu ve sovtaj alacakları	29.576.187	27.602.035
<b>Toplam Sigortacılık Faaliyetlerinden Alacaklar, Net</b>	<b>354.459.925</b>	<b>299.405.526</b>
Esas faaliyetlerden kaynaklanan şüpheli alacaklar	82.396.314	51.898.806
Esas faaliyetlerden kaynaklanan şüpheli alacaklar karşılığı	(82.396.314)	(51.898.806)
Rücu ve sovtaj alacak karşılığı	(2.975.728)	(12.448.335)
<b>Esas Faaliyetlerden Alacaklar</b>	<b>351.484.196</b>	<b>286.957.190</b>

**12.2 İşletmenin Ortaklar, İştirakler ve Bağlı Ortaklıklarla Olan Alacak – Borç İlişkisi:**

Şirketin 31 Aralık 2021 tarihi itibarıyla ortaklar, iştirakler ve bağlı ortaklıklarla olan borç alacak ilişkisi için Bkz. Not 45.

**12.3 Alacaklar İçin Alınmış Olan İpotek ve Diğer Teminatların Toplam Tutarı**

<b>İpotek ve / veya teminat türü</b>	<b>31 Aralık 2021</b>	<b>31 Aralık 2020</b>
Teminat mektubu	283.400.219	140.097.984
<b>Toplam</b>	<b>283.400.219</b>	<b>140.097.984</b>

Acentelerden ve sigortalılardan prim tahsilatı olarak alınan çekler tahsil edildikleri tarihe kadar muhasebeleştirilmemekte ve bu çekler nazım hesaplarda izlenmektedir. Bu şekilde izlenen vadesi gelmemiş çekler toplamı 31 Aralık 2021 tarihi itibarıyla 18.093.548 TL’dir. (31 Aralık 2020: 14.962.288 TL’dir.)

**12.4 Yabancı paralarla temsil edilen ve kur garantisi olmayan alacak ve borçlar ile aktifte mevcut yabancı paraların ayrı ayrı tutarları ve TL’ye dönüştürme kurları:**

Şirketin 31 Aralık 2021 tarihi itibarıyla dövizli alacak ve borcu için bkz. Not 4.2 Maruz Kalınan Kur Riski.

**13 TÜREV FİNANSAL ARAÇLAR**

Yoktur. (31 Aralık 2020: Yoktur.)



**DOGA SİGORTA ANONİM ŞİRKETİ****01 OCAK - 31 ARALIK 2021 TARİHİ İTİBARIYLA FİNANSAL TABLOLARA AİT DİPNOTLAR**

(Tutarlar, aksi belirtilmedikçe, Türk Lirası (“TL”) olarak belirtilmiştir)

**14 NAKİT VE NAKİT BENZERLERİ**

	31 Aralık 2021	31 Aralık 2020
Kasa	739	739
Bankalar	933.522.777	910.567.469
Banka Garantili 3 Aydan Kısa Vadeli Kredi Kartı Alacakları	363.946.117	290.473.838
<b>Toplam</b>	<b>1.297.469.633</b>	<b>1.201.042.046</b>

Bloke Edilmiş Tutarlar	(-)	(-)
Bankalar Mevduat Faiz Reeskont	(7.679.688)	(2.259.505)
<b>Nakit Akış Tablosundaki Nakit ve Nakit Benzerleri</b>	<b>1.289.789.945</b>	<b>1.198.782.541</b>

31 Aralık 2021 ve 31 Aralık 2020 tarihi itibarıyla bankalar hesabının detayı aşağıdaki gibidir:

	31 Aralık 2021	31 Aralık 2020
TL Bankalar Mevduatı		
- Vadeli	866.496.294	884.452.990
- Vadesiz	67.026.482	26.114.479
<b>Toplam</b>	<b>933.522.777</b>	<b>910.567.469</b>

**Bankalardaki mevduatın bloke olanına ilişkin tutarlar:**

Şirketin banka mevduatlarında blokaj bulunmamaktadır. (31 Aralık 2020: Yoktur.)

Vadeli mevduatları TL, Euro ve USD banka plasmanından oluşmakta olup, TL vade aralığı 03 Ocak 2022 ile 30 Mart 2022 arasındadır. Uygulanan faiz oranı vadeli TL mevduatlar için %14,40-% 26,75 arasındadır. Faiz oranı Euro mevduatlar için % 0,01 ile % 0,45 arasındadır. Vade aralığı Euro mevduatlarda 17 Ocak 2022- 16 Şubat 2022 arasındadır. USD mevduatlar için faiz oranı % 0,30-%1,60 arasında olup vade aralığı ise 12 Ocak 2022-25 Mart 2022 'dir.



**DOGA SİGORTA ANONİM ŞİRKETİ****01 OCAK - 31 ARALIK 2021 TARİHİ İTİBARIYLA FİNANSAL TABLOLARA AİT DİPNOTLAR**

(Tutarlar, aksi belirtilmedikçe, Türk Lirası (“TL”) olarak belirtilmiştir)

**15 SERMAYE****15.1 Ortaklara yapılan dağıtımları ayrı olarak göstermek suretiyle, kuruluşun ortaklarla ortakların kendi iradeleri dâhilinde yaptıkları işlemlerin tutarları**

31 Aralık 2021 tarihi itibarıyla şirketin 3 adet ortağı bulunmaktadır. Şirketin sermayesi 220.000.000TL olup her biri 1TL değerinde 220.000.000 adet paya ayrılmıştır. Taahhüt edilen sermayenin tamamı ödenmiştir.

Ortakları Adı Soyadı ve Ünvanı	30 Aralık 2021		31 Aralık 2020	
	Pay Tutarı (TL)	Pay Oranı (%)	Pay Tutarı (TL)	Pay Oranı (%)
Nihat Kırmızı	99.000.000	45,00	99.000.000	45,00
Nabi Kırmızı	74.800.000	34,00	74.800.000	34,00
Kırmızı Holding A.Ş.	46.200.000	21,00	46.200.000	21,00
<b>Ödenmiş Sermaye</b>	<b>220.000.000</b>	<b>100</b>	<b>220.000.000</b>	<b>100</b>

**15.2 Her değişikliği ayrı göstermek suretiyle, her sermaye sınıfının ve her yedeğin dönem başı ve dönem sonu defter değerlerinin uyumlaştırılması**

	31 Aralık 2021	31 Aralık 2020
Dönembası Sermaye Tutarı	220.000.000	220.000.000
Dönem içi çıkış	-	-
Dönem içi Sermaye Artışı	-	-
Dönem içi Sermaye Ödemesi	-	-
Ödenmemiş Sermaye	-	-
<b>Dönem Sonu Ödenmiş Sermaye</b>	<b>220.000.000</b>	<b>220.000.000</b>

Şirketin 31 Aralık 2021 tarihi itibarıyla sermayesi 220.000.000-TL'sı olup herbiri 1TL değerinde 220.000.000 paydan oluşmaktadır. 31 Aralık 2021 tarihi itibariye ödenmemiş sermayesi bulunmamaktadır.

**15.3 Paylara bölünmüş sermayenin her sınıfı için;****15.3.1 Kayıtlı sermayeyi oluşturan hisse senedi sayısı ile ilgili açıklama**

Yoktur. (31 Aralık 2020: Yoktur.)

**15.3.2 Çıkarılan ve tamamı ödenen ve çıkarılan fakat tamamı ödenmeyen hisse senetlerinin sayısı ile ilgili açıklama**

Şirketin çıkarılmış hisse senedi bulunmamaktadır. (31 Aralık 2020: Yoktur.)



**DOGA SİGORTA ANONİM ŞİRKETİ**  
**01 OCAK - 31 ARALIK 2021 TARİHİ İTİBARIYLA FİNANSAL TABLOLARA AİT**  
**DİPNOTLAR**  
(Tutarlar, aksi belirtilmedikçe, Türk Lirası ("TL") olarak belirtilmiştir)

**15 SERMAYE (Devamı)**

**15.3.3 Bir hisse senedinin nominal değeri veya hisse senetlerinin nominal değerinin olmadığı ile ilgili açıklama**

Şirket sermayesi 220.000.000 TL olup, 220.000.000 adet hisse beheri 1 TL' den oluşmaktadır. Şirketin ödenmemiş sermayesi bulunmamaktadır. (31 Aralık 2020: Şirket sermayesi 220.000.000TL olup, 220.000.000 adet hisse beheri 1TL'den oluşmaktadır. Şirketin ödenmemiş sermayesi bulunmamaktadır.)

**15.3.4 Dönem başı ve dönem sonunda bulunan hisse senetleri sayısının uyumlaştırılması ile ilgili açıklama**

	<b>31 Aralık 2021</b>	<b>31 Aralık 2020</b>
Dönem Başı Hisse Sayısı	220.000.000	220.000.000
Dönem İçi Sermaye Ödemesi	-	-
Dönem İçerisindeki Artış / Azalış	-	-
<b>Dönem Sonu Hisse Sayısı</b>	<b>220.000.000</b>	<b>220.000.000</b>

Şirketin 31 Aralık 2021 tarihi itibarıyla sermayesi 220.000.000-TL'si olup her biri 1 TL değerinde 220.000.000 paydan oluşmaktadır. 31 Aralık 2021 tarihi itibariye ödenmemiş sermayesi bulunmamaktadır.

**15.3.5 Temettülerin dağıtımı ve sermayenin geri ödenmesindeki sınırlamalarda dahil söz konusu sermaye sınıfıyla ilgili haklar, imtiyazlar ve sınırlamalar (kısıtlamalar) ile ilgili açıklama.**

Yoktur. (31 Aralık 2020: Yoktur.)

**15.3.6 Kuruluş tarafından veya iştirakleri veya bağlı ortaklıkları tarafından bulundurulan kuruluşun kendi hisse senetleri ile ilgili açıklama**

Yoktur. (31 Aralık 2020: Yoktur.)

**15.3.7 Vadeli işlemler ve sözleşmeler gereği yapılacak hisse senedi satışları için çıkarılmak üzere kuruluşta bulundurulan hisse senetleri, vadeleri ve tutarları ile ilgili açıklama.**

Yoktur. (31 Aralık 2020: Yoktur.)

**15.3.8 Diğer Sermaye Yedekleri**

Yoktur. (31 Aralık 2020 Yoktur.)



## DOGA SİGORTA ANONİM ŞİRKETİ

### 01 OCAK - 31 ARALIK 2021 TARİHİ İTİBARIYLA FİNANSAL TABLOLARA AİT DİPNOTLAR

(Tutarlar, aksi belirtilmedikçe, Türk Lirası ("TL") olarak belirtilmiştir)

#### 15 SERMAYE (Devamı)

##### 15.4 Diğer Kar Yedekleri

###### 15.4.1 Yasal Yedekler

Türk Ticaret Kanunu'na göre yasal yedek akçeler: birinci ve ikinci tertip yasal yedek akçelerden oluşmaktadır. Birinci tertip yasal yedek akçeler, şirket sermayesinin %20'sine ulaşıncaya kadar, Kanuni dönem karının %5'i oranında ayrılmaktadır. İkinci tertip yasal yedek akçeler, şirket sermayesinin %5'ini aşan tüm kar payı dağıtımlarının %10'u oranında ayrılmaktadır. Birinci ve ikinci yasal yedek akçeler, toplam sermayenin %50'sini aşmadığı sürece dağıtılamazlar; ancak ihtiyari yedek akçelerin tükenmesi halinde zararların karşılanmasında kullanılabilirler.

Yasal yedeklere ilişkin hareket tablosu aşağıdaki gibidir.

	31 Aralık 2021	31 Aralık 2020
Dönem Başındaki Yasal Yedekler	8.708.515	4.253.382
Kardan Transfer	6.856.587	4.455.133
<b>Dönem Sonu Yasal Yedekler</b>	<b>15.565.102</b>	<b>8.708.515</b>

###### 15.4.2 Olağanüstü Yedekler

Olağanüstü Yedeklere ilişkin hareket tablosu aşağıdaki gibidir.

	31 Aralık 2021	31 Aralık 2020
Dönem Başındaki Olağanüstü Yedekler	6.780.498	6.780.498
Kardan Transfer	-	-
<b>Dönem Sonu Olağanüstü Yedekler</b>	<b>6.780.498</b>	<b>6.780.498</b>

###### 15.4.3 Özel Fonlar

Katılım Sigortacılığı kapsamında, gönüllülük esasına dayalı piyasaya sunulan katılım sigortacılığı ürünü nedeniyle 7.384.087 TL fon oluşmuştur. Bu fon tutarı da özkaynaklar içinde raporlanmıştır.

###### 15.4.4 Tanımlanmış Fayda Planları Yeniden Ölçüm Kazançları / Kayıpları

Diğer kar yedekleri 31 Aralık 2021 tarihi itibarıyla TMS 19'a göre tanımlanmış net fayda borcunun yeniden ölçülmesi ile ortaya çıkan aktüeryal kayıp ve kazanç tutarı olan toplam net 593.930 TL'den oluşmaktadır. (31.12.2020: 288.245 TL )



**DOGA SİGORTA ANONİM ŞİRKETİ**  
**01 OCAK - 31 ARALIK 2021 TARİHİ İTİBARIYLA FİNANSAL TABLOLARA AİT**  
**DİPNOTLAR**

(Tutarlar, aksi belirtilmedikçe, Türk Lirası ("TL") olarak belirtilmiştir)

**15 SERMAYE (Devamı)**

**15.4.5 Geçmiş Yıl Karları /(Zararları)**

	<b>31 Aralık 2021</b>	<b>31 Aralık 2020</b>
Geçmiş yıl karları / zararları	58.667.259	1.106.940
Dönem net karından aktarılan	90.415.758	89.102.661
Yasal yedekler	(6.856.587)	(4.455.133)
Dağıtılan temettü	(34.357.988)	(27.087.209)
<b>Toplam</b>	<b>107.868.442</b>	<b>58.667.259</b>

**15.5 Hisse Bazlı Ödemeler**

Yoktur. (31 Aralık 2020: Yoktur.)

**15.6 Bilanço Tarihinden Sonraki Olaylar**

Yoktur. (31 Aralık 2020: Yoktur.)

**16 DİĞER KARŞILIKLAR VE İSTEĞE BAĞLI KATILIMIN SERMAYE BİLEŞENİ**

**16.1 Diğer standartlar veya yorumlar tarafından istenen, doğrudan özkaynaklarda tahakkuk ettirilen dönemin her bir gelir ve gider kalemi ve bu kalemlerin toplamı**

Yoktur. (31 Aralık 2020: Yoktur.)

**16.2 Özkaynakların bir unsuru olarak ayrıca sınıflandırılan net kur farkları ile dönem başındaki ve dönem sonundaki bu tür kur farkları tutarlarının mutabakatı**

Yoktur. (31 Aralık 2020: Yoktur.)

**16.3 Tahmini işleme ilişkin finansal riskten korunma işlemleri ve net yatırım riskinden korunma amaçlı işlemler**

Yoktur. (31 Aralık 2020: Yoktur.)

**16.4 Finansal riskten korunma işlemleri**

Yoktur. (31 Aralık 2020: Yoktur.)

**16.5 İştiraklere ilişkin dönem içerisinde doğrudan özkaynaklarda muhasebeleştirilmiş kazanç veya kayıplar**

Yoktur. (31 Aralık 2020: Yoktur.)



**DOGA SİGORTA ANONİM ŞİRKETİ****01 OCAK - 31 ARALIK 2021 TARİHİ İTİBARIYLA FİNANSAL TABLOLARA AİT DİPNOTLAR**

(Tutarlar, aksi belirtilmedikçe, Türk Lirası ("TL") olarak belirtilmiştir)

**16. DİĞER KARŞILIKLAR VE İSTEĞE BAĞLI KATILIMIN SERMAYE BİLEŞENİ(Devamı)****16.6 Maddi duran varlıklar yeniden değerlendirme değer artışları**

Yoktur. (31 Aralık 2020: Yoktur.)

**17. SİGORTA YÜKÜMLÜLÜKLERİ VE REASÜRANS VARLIKLARI****17.1 Şirketin 31 Aralık 2021 ve 31 Aralık 2020 tarihleri itibarıyla, teknik karşılıklarının detayı aşağıdaki gibidir:**

	31 Aralık 2021	31 Aralık 2020
Brüt kazanılmamış primler karşılığı	1.120.698.765	919.838.615
Kazanılmamış primler karşılığında reasürör payı (Not 10)	(387.277.859)	(271.542.975)
Kazanılmamış primler karşılığında SGK payı	(54.112.466)	(49.969.712)
Kazanılmamış primler karşılığında Havuz payı	(76.676.659)	(56.427.693)
<b>Kazanılmamış primler karşılığı, net</b>	<b>602.631.782</b>	<b>541.898.235</b>
Brüt muallak tazminat karşılığı	1.859.306.080	1.642.222.580
Muallak tazminat karşılığında reasürör payı (Not 10)	(875.638.732)	(825.600.854)
<b>Muallak tazminat karşılığı, net</b>	<b>983.667.347</b>	<b>816.621.725</b>
Brüt devam eden riskler karşılığı	132.613.829	50.757.148
Devam eden riskler karşılığında reasürör payı (Not 10)	(51.913.727)	(29.276.491)
<b>Devam eden riskler karşılığı, net</b>	<b>80.700.102</b>	<b>21.480.657</b>
<b>Dengeleme karşılığı, net</b>	<b>13.119.606</b>	<b>7.591.929</b>
<b>Hayat matematik karşılığı, net</b>		-
<b>Toplam Teknik Karşılıklar, Net</b>	<b>1.680.118.837</b>	<b>1.387.592.546</b>
Kısa Vadeli	1.666.999.231	1.380.000.617
Orta Ve Uzun Vadeli	13.119.606	7.591.929
<b>Toplam Teknik Karşılıklar, Net</b>	<b>1.680.118.837</b>	<b>1.387.592.546</b>



**DOGA SİGORTA ANONİM ŞİRKETİ****01 OCAK - 31 ARALIK 2021 TARİHİ İTİBARIYLA FİNANSAL TABLOLARA AİT DİPNOTLAR**

(Tutarlar, aksi belirtilmedikçe, Türk Lirası ("TL") olarak belirtilmiştir)

**17 SİGORTA YÜKÜMLÜLÜKLERİ VE REASÜRANS VARLIKLARI (Devamı)****17.2 Şirketin Hayat Poliçe Adetleri İle Dönem İçinde Giren, Ayrılan Hayat Ve Mevcut Hayat Sigortalılarının Adet Ve Matematik Karşılıkları**

Yoktur. (31 Aralık 2020: Yoktur)

**17.3 Hayat dışı sigortalara dallar itibarıyla verilen sigorta teminatı tutarları**

<b>Branş</b>	<b>31 Aralık 2021</b>	<b>31 Aralık 2020</b>
Kara Araçları Sorumluluk	5.880.732.584.000	7.049.688.631.000
Kaza	61.162.020.252	59.660.543.651
Kara Araçları(Kasko)	269.997.224.790	68.796.616.696
Yangın ve Doğal Afetler	191.615.307.552	143.114.100.638
Nakliyat	19.833.842.959	12.005.829.703
Genel Zararlar	85.724.823.038	51.961.726.211
Genel Sorumluluk	17.731.956.301	25.719.873.108
Hukuksal Koruma	1.947.805.305	2.290.974.482
Sağlık Hastalık	603.577.293.065	193.255.031.690
Kefalet	693.707.346	593.285.301
Hava Araçları	104.099.335	15.485
Hava Araçları Sorumluluk	493.218	493.218
Su Araçları	10.443.772	5.164.500
<b>Toplam</b>	<b>7.133.131.600.934</b>	<b>7.607.092.285.683</b>

**17.4 Şirket'in kurduğu emeklilik yatırım fonları ve birim fiyatları**

Yoktur. (31 Aralık 2020: Yoktur)

**17.5 Portföydeki katılım belgeleri ve dolaşımdaki katılım belgeleri adet ve tutarları**

Yoktur. (31 Aralık 2020: Yoktur)

**17.6 Dönem içinde giren, ayrılan, iptal edilen ve mevcut bireysel emeklilik ve şirket emeklilik katılımcılarının adet ve portföy tutarları**

Yoktur. (31 Aralık 2020: Yoktur)

**17.7 Kar paylı hayat sigortalarında kar payının hesaplanmasında kullanılan değerlendirme yöntemleri**

Yoktur. (31 Aralık 2020: Yoktur)

**17.8 Dönem içinde yeni giren bireysel emeklilik katılımcılarının adet ile brüt ve net katılım paylarının bireysel ve kurumsal olarak dağılımları**

Yoktur. (31 Aralık 2020: Yoktur)



**DOGA SİGORTA ANONİM ŞİRKETİ****01 OCAK - 31 ARALIK 2021 TARİHİ İTİBARIYLA FİNANSAL TABLOLARA AİT DİPNOTLAR**

(Tutarlar, aksi belirtilmedikçe, Türk Lirası ("TL") olarak belirtilmiştir)

**17 SİGORTA YÜKÜMLÜLÜKLERİ VE REASÜRANS VARLIKLARI (Devamı)****17.9 Dönem içinde başka şirketten gelen bireysel emeklilik katılımcılarının adet ile brüt ve net katılım paylarının bireysel ve kurumsal olarak dağılımları**

Yoktur. (31 Aralık 2020: Yoktur)

**17.10 Dönem içinde şirketin hayat portföyünden bireysel emekliliğe geçen bireysel emeklilik katılımcılarının adet ile brüt ve net katılım paylarının bireysel ve kurumsal olarak dağılımları**

Yoktur. (31 Aralık 2020: Yoktur)

**17.11 Dönem içinde şirketin portföyünden ayrılan başka şirkete geçen veya başka şirkete geçmeyen her ikisi birlikte bireysel emeklilik katılımcılarının adet ile brüt ve net katılım paylarının bireysel ve kurumsal olarak dağılımları**

Yoktur. (31 Aralık 2020: Yoktur)

**17.12 Dönem içinde yeni giren hayat sigortalıların adet ile brüt ve net prim tutarları ferdi ve şirket olarak dağılımları**

Yoktur. (31 Aralık 2020: Yoktur)

**17.13 Dönem içinde portföyden ayrılan hayat sigortalıların adet ile brüt ve net prim tutarları matematik karşılıklarının tutarlarının ferdi ve şirket olarak dağılımları**

Yoktur. (31 Aralık 2020: Yoktur)

**17.14 Dönem içinde hayat sigortalılarına kar payı dağıtım oranı**


Yoktur. (31 Aralık 2020: Yoktur)

**17.15 Sigorta sözleşmelerinden kaynaklanan tutarları tanımlayan ve gösteren bilgilerin finansal tablolarda açıklanması**

Yoktur. (31 Aralık 2020: Yoktur)

**17.16 Sigorta sözleşmelerinden kaynaklanan ve muhasebeleştirilen varlık, borç, gelir, ve giderleri ile nakit akımlarını ayrıca, sigortacının bir sedan işletmesi olması durumunda:**

	31 Aralık 2021	31 Aralık 2020
Reasürans Şirketlerine Borçlar	116.524.749	69.818.722
Reasürans Şirketlerinden Alınan Depolar	-	-
<b>Net Alacak/(Borç)</b>	<b>116.524.749</b>	<b>69.818.722</b>



**DOGA SİGORTA ANONİM ŞİRKETİ**  
**01 OCAK - 31 ARALIK 2021 TARİHİ İTİBARIYLA FİNANSAL TABLOLARA AİT**  
**DİPNOTLAR**

(Tutarlar, aksi belirtilmedikçe, Türk Lirası ("TL") olarak belirtilmiştir)

**17 SİGORTA YÜKÜMLÜLÜKLERİ VE REASÜRANS VARLIKLARI (Devamı)**

**17.16 Sigorta sözleşmelerinden kaynaklanan ve muhasebeleştirilen varlık, borç, gelir, ve giderleri ile nakit akımlarını ayrıca, sigortacının bir sedan işletmesi olması durumunda: (Devamı)**

	1 Ocak- 31 Aralık 2021	1 Ocak- 31 Aralık 2020
Reasüröre Devredilen Primler	(776.633.026)	(569.566.338)
Havuz Aktarılan Primler	(149.747.547)	(107.804.124)
Kazanılmamış Primler Karşılığı Reasürör Payı	387.277.859	271.542.975
Kazanılmamış Primler Karşılığı Havuz Payı	76.676.659	56.427.693
Devam Eden Riskler Karşılığında Reasürör Payı	51.913.727	29.276.491
Ödenen Hasar Reasürör Payı	568.284.916	440.320.373
Muallak Hasar ve Tazminat Karşılığı Reasürör Payı	875.638.732	825.600.854
Dengeleme Karşılığındaki Reasürör Payı	27.773.765	16.638.145
<b>Net Gelir/(Gider)</b>	<b>1.061.185.084</b>	<b>962.436.069</b>

**17.17 Gerçekleşen hasarların geçmiş tahminlerle karşılaştırılması**

Gerçekleşen hasarların gelişim süreci 4 numaralı dipnotta sunulmuştur.

**17.18 Finansal tablolar üzerinde önemli etkiye sahip olan her değişikliğin etkisini ayrı olarak göstererek sigorta varlık ve borçlarının ölçümünde kullanılan varsayımlardaki değişikliklerin etkileri**

Finansal tablolar üzerinde önemli etkiye sahip olan her değişikliğin etkisini ayrı olarak göstererek sigorta varlık ve borçlarının ölçümünde kullanılan varsayımlardaki değişikliklerin etkileri 4 numaralı dipnotta sunulmuştur.

**17.19 Sigorta sözleşmelerinden kaynaklanan yükümlülükler ile ilgili diğer gerekli açıklamalar:**

31 Aralık 2021 ve 31 Aralık 2020 tarihi itibarıyla, sigorta yükümlülükleri ve reasürans varlıklarının hareket tablosu aşağıdaki gibidir:

Kazanılmamış primler karşılığı	31 Aralık 2021				
	Brüt	Reasürör payı	SGK Payı	Havuz Payı	Net
Dönem başı kazanılmamış primler	919.838.615	(271.542.975)	(49.969.712)	(56.427.693)	541.898.235
Dönem içerisinde yazılan primler	2.143.340.348	(776.633.026)	(97.306.346)	(149.747.547)	1.119.653.429
Dönem içerisinde kazanılan primler	(1.942.480.198)	660.898.143	93.163.592	129.498.581	(1.058.919.882)
<b>Dönem sonu kazanılmamış primler karş.</b>	<b>1.120.698.765</b>	<b>(387.277.859)</b>	<b>(54.112.466)</b>	<b>(76.676.659)</b>	<b>602.631.782</b>



**DOGA SİGORTA ANONİM ŞİRKETİ****01 OCAK - 31 ARALIK 2021 TARİHİ İTİBARIYLA FİNANSAL TABLOLARA AİT DİPNOTLAR**

(Tutarlar, aksi belirtilmedikçe, Türk Lirası ("TL") olarak belirtilmiştir)

**17 SİGORTA YÜKÜMLÜLÜKLERİ VE REASÜRANS VARLIKLARI (Devamı)****17.19 Sigorta sözleşmelerinden kaynaklanan yükümlülükler ile ilgili diğer gerekli açıklamalar: (Devamı)**

31 Aralık 2020					
Kazanılmamış primler karşılığı	Brüt	Reasürör payı	SGK Payı	Havuz Payı	Net
Dönem başı kazanılmamış primler	790.446.103	(246.419.844)	(46.191.609)	(74.666.234)	423.168.415
Dönem içerisinde yazılan primler	1.781.055.358	(569.566.338)	(92.650.842)	(107.804.12)	1.011.034.05
Dönem içerisinde kazanılan primler	(1.651.662.845)	544.443.207	88.872.739	126.042.665	(892.304.23)
<b>Dönem sonu kazanılmamış primler karş.</b>	<b>919.838.615</b>	<b>(271.542.975)</b>	<b>(49.969.712)</b>	<b>(56.427.693)</b>	<b>541.898.235</b>

1 Ocak – 31 Aralık 2021			
Muallak hasar karşılığı:	Brüt	Reasürans Payı	Net
Dönem başı	1.642.222.580	(825.600.854)	816.621.725
Ödenen hasar	(1.429.794.680)	568.284.916	(861.509.764)
- Cari dönem muallakları	2.156.073.719	(937.416.137)	1.218.657.582
- Geçmiş yıllar muallakları	(1.642.222.580)	825.600.854	(816.621.725)
<b>Dönem sonu muallak</b>	<b>726.279.040</b>	<b>(369.131.221)</b>	<b>357.147.819</b>
Gerçekleşmiş ancak rapor edilmemiş hasarlar	1.133.027.040	(506.507.512)	626.519.528
Muallak Tazminat Karşılığı Yeterlilik Farkı	-	-	-
<b>Toplam</b>	<b>1.859.306.080</b>	<b>(875.638.733)</b>	<b>983.667.347</b>

1 Ocak – 31 Aralık 2020			
Muallak hasar karşılığı:	Brüt	Reasürans Payı	Net
Dönem başı	1.271.729.390	(679.546.307)	592.183.083
Ödenen hasar	(965.218.270)	440.320.373	(524.897.897)
- Cari dönem muallakları	1.507.240.820	(744.874.681)	762.366.139
- Geçmiş yıllar muallakları	(1.271.729.390)	679.546.307	(592.183.083)
<b>Dönem sonu muallak</b>	<b>542.022.550</b>	<b>(304.554.308)</b>	<b>237.468.242</b>
Gerçekleşmiş ancak rapor edilmemiş hasarlar	1.100.200.029	(521.046.546)	579.153.483
Muallak Tazminat Karşılığı Yeterlilik Farkı	-	-	-
<b>Toplam</b>	<b>1.642.222.579</b>	<b>(825.600.855)</b>	<b>816.621.725</b>



**DOGA SİGORTA ANONİM ŞİRKETİ****01 OCAK - 31 ARALIK 2021 TARİHİ İTİBARIYLA FİNANSAL TABLOLARA AİT DİPNOTLAR**

(Tutarlar, aksi belirtilmedikçe, Türk Lirası (“TL”) olarak belirtilmiştir)

**17 SİGORTA YÜKÜMLÜLÜKLERİ VE REASÜRANS VARLIKLARI (Devamı)****17.19 Sigorta sözleşmelerinden kaynaklanan yükümlülükler ile ilgili diğer gerekli açıklamalar: (Devamı)**

1 Ocak – 31 Aralık 2021			
Devam Eden Riskler Karşılığı:	Brüt	Reasürans Payı	Net
Dönem başı	50.757.148	(29.276.491)	21.480.657
Dönem İçinde Karşılıktaki Değişim	81.856.681	(22.637.236)	59.219.445
<b>Dönem Sonu Devam Eden Riskler Karşılığı</b>	<b>132.613.829</b>	<b>(51.913.727)</b>	<b>80.700.102</b>

1 Ocak 2020 – 31 Aralık 2020			
Devam Eden Riskler Karşılığı:	Brüt	Reasürans Payı	Net
Dönem başı	46.154.048	(16.413.318)	29.740.730
Dönem İçinde Karşılıktaki Değişim	4.603.100	(12.863.173)	(8.260.073)
<b>Dönem Sonu Devam Eden Riskler Karşılığı</b>	<b>50.757.148</b>	<b>(29.276.491)</b>	<b>21.480.657</b>

Dengeleme Karşılığı:	31 Aralık 2021	31 Aralık 2020
Dönem başı	7.591.929	4.215.092
Dönem İçinde İlave Edilen Karşılık	5.527.677	3.376.837
<b>Dönem Sonu Dengeleme Karşılığı</b>	<b>13.119.606</b>	<b>7.591.929</b>

Police üretimi ile ilgili aracılar ödene komisyonlarının ertesi dönemlere sarkan kısmı “gelecek aylara ait giderler” ve “gelecek yıllara ait giderler” hesapları içerisinde aktifleştirilmektedir. 31 Aralık 2021 tarihi itibarıyla, cari varlıklar içinde gösterilen 161.206.857 TL (31 Aralık 2020: 131.346.739 TL) tutarındaki gelecek aylara ait giderler; 140.420.074 TL (31 Aralık 2020: 113.665.997 TL) tutarında ertelenmiş üretim komisyonları ve 20.786.783 TL (31 Aralık 2020: 17.680.742 TL) tutarında ertelenmiş asistans prim giderleri ve peşin ödenmiş diğer giderlerden oluşmaktadır.

	31 Aralık 2021	31 Aralık 2020
<b>Ertelenmiş Üretim Komisyonları</b>		
Dönem başı ertelenmiş üretim komisyonları	113.665.997	99.617.571
Dönem içinde tahakkuk eden aracılar komisyonları	271.439.364	224.987.254
Dönem içinde giderleşen komisyonlar (Not 32)	(244.685.287)	(210.938.828)
<b>Dönem sonu</b>	<b>140.420.074</b>	<b>113.665.997</b>

	31 Aralık 2021	31 Aralık 2020
<b>Ertelenmiş Asistans Prim Giderleri</b>		
Dönem başı ertelenmiş asistans prim giderleri	10.625.136	13.307.540
Dönem içinde tahakkuk eden asistans prim giderleri		
Dönem içinde giderleşen asistans prim giderleri		
<b>Dönem sonu</b>	<b>10.625.136</b>	<b>13.307.540</b>

**DOGA SİGORTA ANONİM ŞİRKETİ****01 OCAK - 31 ARALIK 2021 TARİHİ İTİBARIYLA FİNANSAL TABLOLARA AİT DİPNOTLAR**

(Tutarlar, aksi belirtilmedikçe, Türk Lirası ("TL") olarak belirtilmiştir)

**17 SİGORTA YÜKÜMLÜLÜKLERİ VE REASÜRANS VARLIKLARI (Devamı)****17.19 Sigorta sözleşmelerinden kaynaklanan yükümlülükler ile ilgili diğer gerekli açıklamalar: (Devamı)**

	31 Aralık 2021	31 Aralık 2020
<b>Gelecek Aylara Ait Giderler:</b>		
Peşin Ödenen Banka Komisyon Giderleri	312.694	148.142
Peşin Ödenen Reklam, Tanıtım, Organizasyon Giderleri	3.088.128	2.931.349
Peşin Ödenen Gazete, Dergi Abonelik Giderleri	115.000	83.333
Peşin Ödenen Masraf İştirak Payı	741.069	882.876
Peşin Ödenen Basılı Evrak Giderleri	-	-
Peşin Ödenen Sponsorluk Giderleri	5.125.000	24.583
Diğer Peşin Ödenen Giderler	779.757	302.919
<b>Dönem sonu</b>	<b>10.161.647</b>	<b>4.373.202</b>

	31 Aralık 2021	31 Aralık 2020
<b>Ertilenmiş Reasürans Komisyonları:</b>		
Dönem başı ertelenmiş reasürans komisyonları	(59.669.277)	(61.389.095)
Dönem içinde tahakkuk eden reasürans komisyonları	(110.049.859)	(34.210.231)
Dönem içinde gelir kaydedilen komisyonlar (Not 32)	79.805.042	35.930.049
Dönem Başı Reasürans komisyon karşılığı	(76.759.806)	(71.550.663)
Dönem içi Reasürans komisyon karşılığı	(2.140.043)	(5.209.143)
Dönemiçi Reasürans Karşılık cari aktarma	-	-
<b>Dönem sonu</b>	<b>(168.813.944)</b>	<b>(136.429.083)</b>

**17.20 Şirketin hayat ve hayat dışı dallar için tesis etmesi gereken teminat tutarları ile varlıklar itibarıyla hayat ve hayat dışı dallara göre tesis edilmiş teminat tutarları**

Branş	31 Aralık 2021		31 Aralık 2020	
	Tesis Edilmesi Gereken Teminat	Tesis Edilmiş Teminat	Tesis Edilmesi Gereken Teminat	Tesis Edilmiş Teminat
Hayat	-	-	-	-
Hayat Dışı	125.162.840	-	-	99.086.900
<b>Toplam</b>	<b>125.162.840</b>	<b>-</b>	<b>-</b>	<b>99.086.900</b>

**18 YATIRIM ANLAŞMASI YÜKÜMLÜLÜKLERİ**

Yoktur. (31 Aralık 2020: Yoktur.)



**DOGA SİGORTA ANONİM ŞİRKETİ****01 OCAK - 31 ARALIK 2021 TARİHİ İTİBARIYLA FİNANSAL TABLOLARA AİT DİPNOTLAR**

(Tutarlar, aksi belirtilmedikçe, Türk Lirası ("TL") olarak belirtilmiştir)

**19 TİCARİ VE DİĞER BORÇLAR, ERTELENMİŞ GELİRLER****19.1 Kuruluşun faaliyetlerine uygun, sunulan kalemlerin alt sınıflamaları****Sigortacılık Faaliyetinden Borçlar:**

	31 Aralık 2021	31 Aralık 2020
Sigortacılık Faaliyetlerinden Borçlar	40.590.986	39.179.624
Reasürans Şirketlerine Borçlar	116.524.749	69.818.722
Reasürans Şirketlerinden Alınan depolar (Not 19)	-	-
<b>Toplam</b>	<b>157.115.735</b>	<b>108.998.346</b>

**Diğer Borçlar**

	31 Aralık 2021	31 Aralık 2020
SGK'ya Borçlar (Kısa Vadeli)	25.953.926	22.283.844
Satıcılara Borçlar	10.953.296	11.337.786
Alınan Depozito ve Teminatlar	20.581.491	11.996.377
<b>Toplam</b>	<b>57.488.713</b>	<b>45.618.007</b>

**Ertelenmiş Gelirler**

	31 Aralık 2021	31 Aralık 2020
Ertelenmiş Komisyon Gelirleri	89.914.094	59.669.277
<b>Toplam</b>	<b>89.914.094</b>	<b>59.669.277</b>

**20 FİNANSAL BORÇLAR**

Şirketi' in 31 Aralık 2021 ve 31 Aralık 2020 tarihleri itibarıyla TFRS 16- Kiralamalar standardına kapsamında muhasebeleştiği toplam kira yükümlülüğü ve kira yükümlülüklerinin hareket tablosu aşağıdaki gibidir:

	31 Aralık 2021	31 Aralık 2020
Kısa vadeli kira yükümlülükleri	2.538.438	3.133.182
Uzun vadeli kira yükümlülükleri	6.508.419	1.158.775
Alternatif borçlanma oranı ile İskonto tutarı	(2.641.877)	(564.260)
<b>Toplam kira yükümlülükleri</b>	<b>6.404.980</b>	<b>3.727.697</b>



**DOGA SİGORTA ANONİM ŞİRKETİ****01 OCAK - 31 ARALIK 2021 TARİHİ İTİBARIYLA FİNANSAL TABLOLARA AİT DİPNOTLAR**

(Tutarlar, aksi belirtilmedikçe, Türk Lirası ("TL") olarak belirtilmiştir)

**21 ERTELENMİŞ GELİR VERGİSİ**

31 Aralık 2021 ve 31 Aralık 2020 tarihleri itibarıyla ertelenmiş vergi varlık ve yükümlülüklerini doğuran kalemler aşağıdaki gibidir.

	<b>31 Aralık 2021</b>	<b>31 Aralık 2020</b>
	<b>Ertelenmiş Vergi Varlığı</b>	<b>Ertelenmiş Vergi Varlığı</b>
	<b>/ (Yükümlülüğü)</b>	<b>/ (Yükümlülüğü)</b>
Kıdem Tazminatı Karşılığı	391.973	406.375
Kullanılmayan İzin Karşılığı	287.627	171.156
Alacakların İskonto Edilmiş Maliyeti(120)	(259.422)	(98.473)
POS KK İskonto Edilmiş Maliyet	(250.364)	(78.586)
Personel Dava Karşılıkları	2.297.095	1.505.177
Dengeleme Karşılığı	803.014	488.399
Devam Eden Riskler Karşılığı	18.561.024	4.296.131
Rücu Alacakları Karşılığı	684.418	2.489.667
Amortisman TMS Düzeltme Farkı	(609.164)	(588.232)
Borçların İskonto Edilmiş Maliyet(320 HS)	(99.646)	28.558
Vadeli Hesap VUK – UFRS Reeskont Farkı	13.560	7.250
Tfrs 16 Kiralama Sözleşmeleri	23.771	78.036
Şüpheli Ticari Alacak Karşılığı	-	2.999.337
Menkul Kıymet VUK – UFRS Reeskont Farkı	(1.097.623)	409.937
Bankalar VUK-TFRS Kur Farkı	(1.836.406)	-
Finansal Varlıklar VUK-TFRS Kur Farkı	(3.076.693)	-
<b>Ertelenmiş Vergi Varlığı net</b>	<b>15.833.164</b>	<b>12.114.732</b>

Şirket'in 31 Aralık 2021 tarihi itibarıyla ertelenmiş Vergi Varlığı hareket tablosu aşağıdaki gibidir.

	<b>31 Aralık 2021</b>	<b>31 Aralık 2020</b>
1 Ocak İtibarıyla	12.114.732	10.227.126
Ertelenmiş Vergi Geliri / (Gideri)	3.642.010	1.850.545
Özkaynak Altında Gösterilen ertelenmiş vergi geliri / (Gideri)	76.422	37.061
<b>Ertelenmiş Vergi Aktifi</b>	<b>15.833.164</b>	<b>12.114.732</b>



**DOGA SİGORTA ANONİM ŞİRKETİ****01 OCAK - 31 ARALIK 2021 TARİHİ İTİBARIYLA FİNANSAL TABLOLARA AİT DİPNOTLAR**

(Tutarlar, aksi belirtilmedikçe, Türk Lirası (“TL”) olarak belirtilmiştir)

**22 EMEKLİLİK SOSYAL YARDIM YÜKÜMLÜLÜKLERİ**

(Bkz. Not 33)

**23 DİĞER YÜKÜMLÜLÜKLER VE MASRAFLAR KARŞILIKLARI**

	31 Aralık 2021	31 Aralık 2020
Ödenecek Vergi ve Fonlar	34.672.642	31.920.999
Ödenecek Sosyal Güvenlik Kesintileri	1.092.435	824.257
Dönem Karı Vergi ve Diğ. Yüküml. Karş.	33.882.912	31.266.587
Dönem Karının Peşin Ödenen Vergi ve Diğ. Yükümü(-)	(33.882.912)	(31.266.587)
Diğer Risklere İlişkin Karşılıklar	13.197.788	10.413.540
-Kıdem Tazminatı Karşılığı	1.959.865	2.031.874
-İzin Ücretleri Karşılığı	1.250.553	855.779
-Dava Karşılığı	9.987.370	7.525.887
<b>Toplam</b>	<b>48.962.865</b>	<b>43.158.796</b>

Dönem içindeki kıdem tazminatı karşılığının hareketleri aşağıdaki gibidir:

	31 Aralık 2021	31 Aralık 2020
<b>Dönem başı</b>	<b>2.031.874</b>	<b>1.466.367</b>
Hizmet maliyeti	(120.882)	563.352
Faiz maliyeti	121.560	71.886
Ödenen tazminatlar	(454.794)	(255.038)
Aktüeryal kayıp	382.107	185.307
<b>Dönem sonu</b>	<b>1.959.865</b>	<b>2.031.874</b>

Şirket personelinin önceki yıllarda kullanmadığı izinler neticesinde oluşmuş bulunan izin ücretleri için hesaplanan izin ücretleri karşılığının yıl içindeki hareketleri aşağıdaki gibidir.

	31 Aralık 2021	31 Aralık 2020
<b>Dönem başı</b>	<b>855.779</b>	<b>602.633</b>
Dönem içerisindeki artış/ azalış (Not - 47.4)	394.774	253.146
<b>Dönem sonu</b>	<b>1.250.553</b>	<b>855.779</b>



**DOGA SİGORTA ANONİM ŞİRKETİ**  
**01 OCAK - 31 ARALIK 2021 TARİHİ İTİBARIYLA FİNANSAL TABLOLARA AİT**  
**DİPNOTLAR**

(Tutarlar, aksi belirtilmedikçe, Türk Lirası (“TL”) olarak belirtilmiştir)

**24 NET SİGORTA PRİM GELİRİ**

1 Ocak – 31 Aralık 2021 ve 1 Ocak – 31 Aralık 2020 dönemine ait brüt primlerden reasürör paylarının düşülmesiyle bulunan tutarlar aşağıda açıklanmıştır.

<b>Hayat Dışı Branşlar</b>	<b>1 Ocak- 31 Aralık 2021</b>	<b>1 Ocak- 31 Aralık 2020</b>
Kaza	24.212.907	30.295.471
Kara Araçları (Kasko)	212.696.891	132.043.492
Yangın ve Doğal Afetler	110.978.870	73.697.741
Kara Araçları Sorumluluk	659.624.028	675.429.168
Genel Sorumluluk	2.450.199	2.476.088
Genel Zararlar	7.218.138	4.931.963
Nakliyat	750.186	523.706
Hukuksal Koruma	765.064	1.194.886
Sağlık Hastalık	99.087.798	88.500.069
Finansal Kayıp	642.155	325.193
Hava Araçları	2.544	1.999
Su Araçlar	6.006	519
Hava Araçları Sorumluluk	354	249
Kefalet	1.218.289	1.613.510
Emniyet Suistimal	-	-
<b>Toplam</b>	<b>1.119.653.429</b>	<b>1.011.034.055</b>

**25 AİDAT (ÜCRET) GELİRLERİ**

Yoktur. (31 Aralık 2020: Yoktur.)

**26 YATIRIM GELİRLERİ**

Yukarıda “Finansal risk yönetimi” notunda (Not 4.2) gösterilmiştir.

**27 FİNANSAL VARLIKLARIN NET TAHAKKUK GELİRLERİ**

Yukarıda “Finansal risk yönetimi” notunda (Not 4.2) gösterilmiştir.

**28 GERÇEĞE UYGUN DEĞER FARKI KAR VEYA ZARARA YANSITILAN AKTİFLER**

Gerçeğe Uygun Değer Farkı Kar veya Zarara Yansıtılan Finansal Varlıklar:

Yukarıda “Finansal risk yönetimi” notunda (Not 4.2) gösterilmiştir.

(31 Aralık 2020: Yoktur.)

**Yatırım Amaçlı Gayrimenkuller:**

Yoktur. (31 Aralık 2020: Yoktur.)



**DOGA SİGORTA ANONİM ŞİRKETİ****01 OCAK - 31 ARALIK 2021 TARİHİ İTİBARIYLA FİNANSAL TABLOLARA AİT DİPNOTLAR**

(Tutarlar, aksi belirtilmedikçe, Türk Lirası ("TL") olarak belirtilmiştir)

**29 SİGORTA HAK VE TALEPLERİ**

	31 Aralık 2021	31 Aralık 2020
Ödenen hasarlar, reasürör payı düşülmüş olarak	(861.509.764)	(524.897.897)
Muallak Tazminatlar Karş. değişim, reasürör payı düşülmüş olarak	(167.045.622)	(224.438.643)
Kazanılmamış Primler Karş. değişim, reasürör payı düşülmüş olarak	(60.733.547)	(118.729.819)
Devam Eden Riskler Karş. değişim; reasürör payı düşülmüş olarak	(59.219.445)	8.260.073
Dengeleme Karşılığındaki değişim, reasürör payı düşülmüş olarak	(5.527.677)	(3.376.837)
<b>Toplam</b>	<b>(1.154.036.055)</b>	<b>(863.183.123)</b>

**30 YATIRIM ANLAŞMASI HAKLARI**

Yoktur. (31 Aralık 2020: Yoktur.)

**31 ZARURİ DİĞER GİDERLERİ**

Giderlerin Şirket içindeki niteliklerine veya işlevlerine dayanan gruplama aşağıda Not 32'de verilmiştir.

**32 GİDER ÇEŞİTLERİ**

	1 Ocak- 31 Aralık 2020	1 Ocak- 31 Aralık 2020
Komisyon giderleri (Not 17.19)	(244.685.287)	(210.938.828)
Reasürörlerden kazanılan komisyon gelirleri (Not 10 ve 17.19)	77.664.999	30.720.906
Personele İlişkin Giderler	(48.455.617)	(36.998.854)
Asistans Giderleri	(23.828.873)	(21.579.563)
Banka ve Komisyon Giderleri	(629.064)	(6.573.731)
Tescil ve İlan Giderleri	(725.931)	(409.010)
Bilgi İşlem Giderleri	(7.265.025)	(4.592.430)
Temsil Ağırlama Giderleri	(3.909.173)	(979.232)
Ofis Kira Giderleri	(388.046)	(445.279)
Kırtasiye ve Büro Giderleri	(581.719)	(658.452)
Danışmanlık ve Müşavirlik Giderleri	(2.547.233)	(4.550.327)
Araç Kira Giderleri	(93.476)	(4.829)
Vergi, Resim ve Harçlar	(8.234.715)	(4.266.453)
Nakil Vasıtaları Giderleri	(1.281.211)	(854.807)
Haberleşme Giderleri	(629.680)	(560.891)
Kuruluş ve Örgütlenme Gideri	(259.646)	(237.967)
Aidat Giderleri	(743.827)	(728.419)
Reklam ve Tanıtım Giderleri	(19.097.346)	(23.203.761)
Pazarlama Giderleri	(2.321.981)	(1.426.134)
Diğer	(3.296.627)	(3.063.592)
<b>Toplam</b>	<b>(291.309.478)</b>	<b>(291.351.635)</b>

**DOGA SİGORTA ANONİM ŞİRKETİ****01 OCAK - 31 ARALIK 2021 TARİHİ İTİBARIYLA FİNANSAL TABLOLARA AİT DİPNOTLAR**

(Tutarlar, aksi belirtilmedikçe, Türk Lirası ("TL") olarak belirtilmiştir)

**33 ÇALIŞANLARA SAĞLANAN FAYDA GİDERLERİ**

31 Aralık 2021 ve 31 Aralık 2020 tarihinde sona eren yıla ilişkin çalışanlara sağlanan fayda giderlerinin detayı aşağıdaki gibidir:

	31 Aralık 2021	31 Aralık 2020
Maaş ve ücretler	(39.041.045)	(28.881.070)
Sosyal güvenlik primleri işveren payı	(5.486.185)	(4.231.335)
Personel sosyal yardım giderleri	(2.215.710)	(2.313.351)
Diğer yan haklar	(1.712.677)	(1.573.098)
<b>Toplam</b>	<b>(48.455.617)</b>	<b>(36.998.854)</b>

**34 FİNANSAL MALİYETLER****34.1 Dönemin tüm finansman giderleri**

Yoktur. (31 Aralık 2020: Yoktur.)

Üretim maliyetine veya sabit varlıkların maliyetine verilen finansman gideri bulunmamaktadır.

**34.2 Dönemin finansman giderlerinden ortaklar, bağlı ortaklık ve iştiraklerle ilgili kısmı:**

Yoktur. (31 Aralık 2020: Yoktur.)

**35 GELİR VERGİSİ**

Finansal tablolarda gösterilen gelir vergisi giderlerini oluşturan kalemler aşağıdaki gibidir.

Kurumlar Vergisi Karşılık Gideri	31 Aralık 2021	31 Aralık 2020
Hesaplanan Kurumlar Vergisi Karşılığı	(33.882.912)	(31.266.587)
<b>Ertelenmiş Vergi Geliri / (Gideri)</b>		
İndirilebilir / Vergilendirilebilir Geçici farkların oluşmasından kaynaklanan vergi geliri/ (Gideri)	3.642.010	1.850.545
<b>Toplam Vergi Geliri / (Gideri)</b>	<b>(30.240.902)</b>	<b>(29.416.042)</b>

Şirketin 31 Aralık 2021 tarihi itibarıyla vadeli mevduattan kaynaklanan 9.640.368 TL stopaj tutarı 2021 yılı geçici vergi ödeme tutarlarına mahsup edilerek ilgili hesaplara aktarılmıştır. (31 Aralık 2020: 10.264.911 TL)



**DOGA SİGORTA ANONİM ŞİRKETİ**  
**01 OCAK - 31 ARALIK 2021 TARİHİ İTİBARIYLA FİNANSAL TABLOLARA AİT**  
**DİPNOTLAR**

(Tutarlar, aksi belirtilmedikçe, Türk Lirası ("TL") olarak belirtilmiştir)

**36 NET KUR DEĞİŞİM GELİRLERİ**

	<b>1 Ocak- 31 Aralık 2021</b>	<b>1 Ocak- 31 Aralık 2020</b>
Kambiyo karları	326.747.168	157.139.084
Kambiyo zararları (-)	(16.757.045)	(67.623.595)
<b>Net kur değişimi</b>	<b>309.990.123</b>	<b>89.515.489</b>

**37 HİSSE BAŞINA KAR / ZARAR**

Hisse başına kazanç, net dönem karından veya zararından hisse senedi sahiplerine isabet eden kısmın, dönem sonundaki hisse senedi sayısına bölünmesiyle hesaplanmıştır.

	<b>1 Ocak- 31 Aralık 2021</b>	<b>1 Ocak- 31 Aralık 2020</b>
Net Dönem Karı-Zararı	126.445.284	90.415.758
Hisselerin Adedi	220.000.000	220.000.000
<b>Hisse Başına Kar / Zarar</b>	<b>0,57</b>	<b>0,41</b>

**38 HİSSE BAŞI KAR PAYI**

**38.1. Dönem içinde dağıtılmak üzere tahakkuk eden temettü tutarı ve hisse başına düşen tutar:**

Yoktur. (31 Aralık 2020: Yoktur.)

**38.2. Finansal tabloların yayınlanmak için onaylanmasından önce önerilen veya açıklanan ancak dönem içinde ortaklara dağıtılmayacak olan temettülerin tutarı ve hisse başına tutar:**

Yoktur. (31 Aralık 2020: Yoktur.)

**39 FAALİYETLERDEN YARATILAN NAKİT**

Bkz. Nakit Akım Tablosu

**40 HİSSE SENEDİNE DÖNÜŞTÜRÜLEBİLİR TAHVİL**

Yoktur. (31 Aralık 2020: Yoktur.)



**DOGA SİGORTA ANONİM ŞİRKETİ****01 OCAK - 31 ARALIK 2021 TARİHİ İTİBARIYLA FİNANSAL TABLOLARA AİT DİPNOTLAR**

(Tutarlar, aksi belirtilmedikçe, Türk Lirası ("TL") olarak belirtilmiştir)

**41 PARAYA ÇEVİRİLEBİLİR İMTİYAZLI HİSSE SENETLERİ**

Yoktur. (31 Aralık 2020: Yoktur.)

**42 RİSKLER****Karşılıklar, Koşullu Borçlar ve Koşullu Varlıklar:**

- Şirket'in hukuksal durumuyla ilgili bilgiler aşağıdaki gibidir.

Şirketin aleyhine açılmış davaların toplam değeri 757.457.283 TL olup bu tutarın 433.399.271 TL'si Reasürör şirketlerin payıdır. (31 Aralık 2020: Şirketin aleyhine açılmış davaların toplam değeri 537.789.770 TL olup bu tutarın 328.260.801 TL Reasürör şirketlerin payıdır.) Şirketin personel, Acente ve Diğer davalarının toplam tutarı 9.987.370 TL'dir. (31 Aralık 2020: Şirketin personel, Acente ve Diğer davalarının toplam tutarı 7.525.887 TL'dir.)

Şirket'in; Muallak Hasarlar, IBNR ve Dava Sürecinde Elde Edilen Rücu ve Sovtaj Gelir ve Giderleri aşağıda açıklanmıştır.

<b>Koşullu yükümlülükler</b>	<b>31 Aralık 2021</b>	<b>31 Aralık 2020</b>
Muallak Hasarlar	357.147.819	237.468.242
IBNR	626.519.528	579.153.483
<b>Toplam</b>	<b>983.667.347</b>	<b>816.621.725</b>

**43 TAAHHÜTLER****43.1. Aktif değerler üzerinde mevcut bulunan toplam ipotek veya teminat tutarları:**

<b>Verilen Teminatlar</b>	<b>31 Aralık 2021</b>	<b>31 Aralık 2020</b>
Teminat Mektubu	215.564.124	102.982.329
<b>Toplam</b>	<b>215.564.124</b>	<b>102.982.329</b>

**43.2. Pasifte yer almayan taahhütlerin toplam tutarı:**

<b>Pasifte yer almayan taahhütler</b>	<b>31 Aralık 2021</b>	<b>31 Aralık 2020</b>
Şirketçe Taahhüt Edilen Sigorta Teminatı	7.133.131.600.934	7.607.092.285.683
<b>Toplam</b>	<b>7.133.131.600.934</b>	<b>7.607.092.285.683</b>

**43.3. Maddi duran varlıkları edinmek için yapılan sözleşmeye bağlanmış taahhütler:**

Yoktur. (31 Aralık 2020: Yoktur.)



**DOGA SİGORTA ANONİM ŞİRKETİ**  
**01 OCAK - 31 ARALIK 2021 TARİHİ İTİBARIYLA FİNANSAL TABLOLARA AİT**  
**DİPNOTLAR**

(Tutarlar, aksi belirtilmedikçe, Türk Lirası ("TL") olarak belirtilmiştir)

**43 TAAHHÜTLER (Devamı)**

**43.4. Maddi olmayan duran varlıkların elde edilmeleri karşılığında sözleşmeden kaynaklanan yükümlülüklerin tutarı:**

Yoktur. (31 Aralık 2020: Yoktur.)

**43.5. Faaliyet kiralaması karşılığında sözleşmeden kaynaklanan yükümlülüklerin tutarı:**

Yoktur. (31 Aralık 2020: Yoktur.)

**44 İŞLETME BİRLEŞMELERİ**

Yoktur. (31 Aralık 2020: Yoktur.)

**45 İLİŞKİLİ TARAF AÇIKLAMALARI**

Finansal tabloların amacı doğrultusunda ortaklar, üst düzey yöneticiler ve yönetim kurulu üyeleri, aileleri ve kendileri tarafından kontrol edilen veya kendilerine bağlı şirketler ile birlikte, iştirakler ve müşterek yönetime tabi ortaklıklar ilişkili taraflar olarak kabul edilmiştir.

Şirketin 31 Aralık 2021 ve 31 Aralık 2020 tarihi itibarıyla ilişkili taraf bakiyeleri aşağıdaki gibidir.

	31 Aralık 2021	31 Aralık 2020
<b>Kısa Vadeli İlişkili Taraflardan Alacaklar</b>	-	-
Bağlı Ortaklıklardan Alacaklar	-	-
<b>Kısa Vadeli İlişkili Taraflardan Alacaklar</b>	<b>3.358</b>	-
İştiraklerden Alacaklar	3.358	-
<b>Kısa Vadeli İlişkili Taraflara Borçlar</b>	-	<b>4.427</b>
Personele Borçlar	3.141	4.427
<b>Uzun Vadeli İlişkili Taraflara Borçlar</b>	<b>9.927</b>	<b>9.927</b>
Ortaklara Borçlar (*)	9.927	9.927

(\*) 9.927 TL'lik tutar önceki yıllarda Ortaklara borçlar hesabında anaparaya hesaplanan adet tutarından oluşmaktadır.



**DOGA SİGORTA ANONİM ŞİRKETİ**  
**01 OCAK - 31 ARALIK 2021 TARİHİ İTİBARIYLA FİNANSAL TABLOLARA AİT**  
**DİPNOTLAR**

(Tutarlar, aksi belirtilmedikçe, Türk Lirası ("TL") olarak belirtilmiştir)

**45 İLİŞKİLİ TARAF AÇIKLAMALARI (Devamı)**

Ortaklara borçların detayı aşağıdaki gibidir.

	1 Ocak- 31 Aralık 2021	1 Ocak- 31 Aralık 2020
Nihat Kırmızı	9.927	9.927
<b>Toplam</b>	<b>9.927</b>	<b>9.927</b>

**45.1 Ortaklar, İştirakler Ve Bağlı Ortaklıklardan Alacaklar Nedeniyle Ayrılan Şüpheli Alacak Tutarları Ve Bunların Borçları:**

Yoktur. (31 Aralık 2020: Yoktur.)

**45.2 Şirket İle Dolaylı Sermaye Ve Yönetim İlişisine Sahip İştirakler Ve Bağlı Ortaklıkların Dökümü, İştirakler Ve Bağlı Ortaklıklar Hesabında Yer Alan Ortaklıkların İsimleri Ve İştirak Ve Oran Ve Tutarları, Söz Konusu Ortaklıkların Düzenlenen En Son Finansal Tablolarında Yer Alan Dönem Karı Veya Zararı, Net Dönem Karı Veya Zararı İle Bu Finansal Tabloların Ait Olduğu Dönem, Kurulumuz Standartlarına Göre Hazırlanıp Hazırlanmadığı, Bağımsız Denetime Tabi Tutulup Tutulmadığı Ve Bağımsız Denetim Raporunun Olumlu, Olumsuz Ve Şartlı Olmak Üzere Hangi Türde Düzenlendiği:**

Yoktur. (31 Aralık 2020: Yoktur.)

**45.3 İştirakler Ve Bağlı Ortaklıklarda İçsel Kaynaklardan Yapılan Sermaye Artırımı Nedeniyle Elde Edilen Bedelsiz Hisse Senedi Tutarları:**

Yoktur. (31 Aralık 2020: Yoktur.)

**45.4 Taşınmazlar Üzerinde Sahip Olunan Aynı Haklar Ve Bunların Değerleri:**

Yoktur. (31 Aralık 2020: Yoktur.)

**45.5 Ortaklar, İştirakler Ve Bağlı Ortaklıklar Lehine Verilen Garanti, Taahhüt, Kefalet, Avans, Ciro Gibi Yükümlülüklerin Tutarı:**

Yoktur. (31 Aralık 2020: Yoktur.)

**46 BİLANÇO TARİHİNDEN SONRA ORTAYA ÇIKAN OLAYLAR**

Yoktur.



**DOGA SİGORTA ANONİM ŞİRKETİ**  
**01 OCAK - 31 ARALIK 2021 TARİHİ İTİBARIYLA FİNANSAL TABLOLARA AİT**  
**DİPNOTLAR**

(Tutarlar, aksi belirtilmedikçe, Türk Lirası ("TL") olarak belirtilmiştir)

**47 DİĞER**

**47.1 Finansal Tablolardaki "Diğer" İbaresini Taşıyan Hesap Kalemlerinden Dâhil Olduğu Grubun Toplam Tutarının %20'sini veya Bilanço Aktif Toplamının %5'ini Aşan Kalemlerin Ad Ve Tutarları:**

	31 Aralık 2021	31 Aralık 2020
<b>Bilanço / Diğer Alacaklar</b>	<b>12.867.029</b>	<b>9.982.976</b>
Diğer Çeşitli Alacaklar	12.867.029	9.982.976
<b>Bilanço / Diğer Çeşitli Borçlar</b>	<b>10.953.296</b>	<b>11.337.786</b>
Tedarikçilere Borçlar	10.953.296	11.337.786
<b>Bilanço/Diğer Kısa Vadeli Yükümlülükler</b>	<b>78.899.850</b>	<b>76.759.806</b>
Diğer Çeşitli Kısa Vadeli Yükümlülükler	78.899.850	76.759.806
<b>Bilanço/Diğer Uzun Vadeli Yükümlülükler</b>	<b>202.237</b>	<b>132.867</b>
Diğer Uzun Vadeli Yükümlülükler	202.237	132.867
<b>Bilanço/Diğer Uzun Vadeli Yükümlülükler</b>	<b>13.119.606</b>	<b>7.591.929</b>
Diğer Teknik Karşılıklar -Net	13.119.606	7.591.929

**Gelir Tablosunda Diğer Teknik Giderler Hakkında Bilgi**

Gelir tablosunda diğer teknik giderler kalemi altında bulunan 46.485.029 TL (31 Aralık 2020 : 33.333.373 TL) 23.828.873 TL tutarındaki bölümü (31 Aralık 2020 : 21.579.563 TL ) asistans hizmetleri ve 22.656.156 TL (31 Aralık 2020 : 11.753.810 TL) bu hizmetlere ait teknik giderlerden oluşmaktadır.

**47.2 "Diğer Alacaklar" İle "Diğer Kısa veya Uzun Vadeli Borçlar" Hesap Kalemi İçinde Bulunan Ve Bilanço Aktif Toplamının Yüzde Birini Aşan, Personelden Alacaklar İle Personele Borçlar Tutarlarının Ayrı Ayrı Toplamları:**

Yoktur. (31 Aralık 2020: Yoktur.)

**47.3 Nazım Hesaplarda Takip Edilen Rücu Alacaklarına İlişkin Tutarlar:**

Yoktur. (31 Aralık 2020: Yoktur.)

**47.4 Önceki Döneme İlişkin Gelir Ve Giderler İle Önceki Döneme Ait Gider Ve Zararların Tutarlarını Ve Kaynakları Gösteren Açıklayıcı Not:**

Yoktur.



**DOGA SİGORTA ANONİM ŞİRKETİ****01 OCAK - 31 ARALIK 2021 TARİHİ İTİBARIYLA FİNANSAL TABLOLARA AİT DİPNOTLAR**

(Tutarlar, aksi belirtilmedikçe, Türk Lirası ("TL") olarak belirtilmiştir)

**47 DİĞER (Devamı)****Bağımsız Denetçi/Bağımsız denetim kuruluşundan alınan hizmetlere ilişkin ücretler**

	31 Aralık 2021	31 Aralık 2020
Raporlama dönemine ait bağımsız denetim ücreti	75.000	68.300
Vergi danışmanlık hizmetlerine ilişkin ücretler	-	-
Diğer güvence hizmetlerinin ücreti	10.000	-
Bağımsız denetim dışı diğer hizmetlerin ücreti	-	-
<b>Toplam</b>	<b>85.000</b>	<b>68.300</b>

31 Aralık 2021 ve 31 Aralık 2020 tarihlerinde sona eren yıllara ilişkin reeskont ve karşılık giderlerinin detayı aşağıdaki gibidir:

	31 Aralık 2021	31 Aralık 2020
Şüpheli alacak karşılık (gideri)/geliri	(30.497.508)	(6.323.012)
Kıdem tazminatı karşılık gelir gideri net	454.115	(380.200)
Personel davaları karşılık gideri	(21.901)	(209.809)
İzin karşılığı gideri	(394.374)	(253.146)
Diğer karşılık giderleri	(2.439.581)	(3.311.957)
<b>Karşılıklar hesabı</b>	<b>(32.899.249)</b>	<b>(10.478.125)</b>

	31 Aralık 2021	31 Aralık 2020
Reeskont faiz (gideri)/geliri	(912.306)	(4.594.158)
<b>Reeskont hesabı</b>	<b>(912.306)</b>	<b>(4.594.158)</b>

